

Informe Semanal de Emprendimiento Societario Mercantil en España



Alfonso Miguel Márquez-García
Departamento de Organización
de Empresas, Márketing y Sociología

UJa Universidad
de Jaén

Año 3

Nº 30

21 al 25 de julio de 2025

ISSN: 3020-6499

INFORME SEMANAL DE EMPRENDIMIENTO SOCIETARIO MERCANTIL EN ESPAÑA

Sábado, 26 de julio de 2025

Año 3. Número 30

SEMANA DEL 21 AL 25 DE JULIO DE 2025

RESUMEN NACIONAL DE SOCIEDADES MERCANTILES QUE HAN PUBLICADO SU INSCRIPCIÓN EN EL BORME EN ESPAÑA



SEMANTAL

BORME
Boletín Oficial del
Registro Mercantil

2.005 Sociedades Mercantiles publicadas esta semana en España

MAYOR NÚMERO DE INSCRIPCIONES ESTA SEMANA

PROVINCIAS		
	MADRID	472
	BARCELONA	377
	VALENCIA/VALÈNCIA	133

COMUNIDADES AUTÓNOMAS		
	COMUNIDAD DE MADRID	472
	CATALUÑA	437
	ANDALUCÍA	321

ACUMULADO EN 2025

Sociedades Mercantiles publicadas en el BORME en España
en 2025 hasta el 25 de julio

74.959

MAYOR NÚMERO DE INSCRIPCIONES EN 2025

PROVINCIAS		
	MADRID	16.796
	BARCELONA	11.724
	MÁLAGA	4.714

COMUNIDADES AUTÓNOMAS		
	COMUNIDAD DE MADRID	16.796
	CATALUÑA	14.554
	ANDALUCÍA	12.586

© Alfonso Miguel Márquez García.  mmarquez@ujaen.es  @almimargar

Departamento de Organización de Empresas, Marketing y Sociología. Universidad de Jaén

Grupo de Investigación UJA "Dirección y Organización para la Competitividad" (SEJ 232). SECOT. Delegación de Jaén

Depósito Legal: J 300 – 2023. ISSN: 3020-6499

Disponible en Repositorio Institucional de Producción Científica de la Universidad de Jaén: <https://ruja.ujaen.es/handle/10953/617>

Disponible en <https://ammarquezgarcia.wixsite.com/mmarquez/informe-semanal-sociedades-espana>

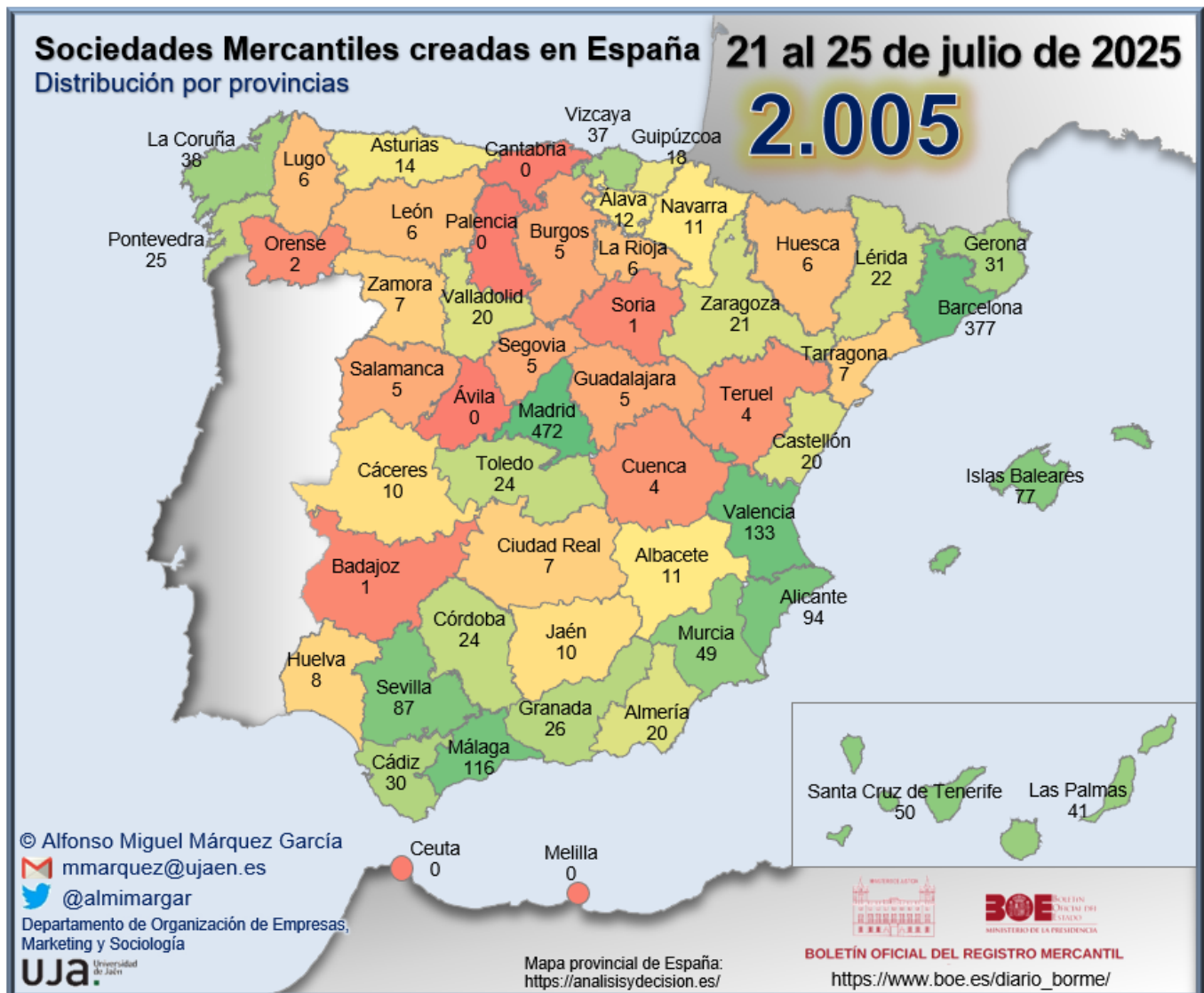
INFORME SEMANAL DE EMPRENDIMIENTO SOCIETARIO MERCANTIL EN ESPAÑA

Sábado, 26 de julio de 2025

Año 3. Número 30

SEMANA DEL 21 AL 25 DE JULIO DE 2025

DISTRIBUCIÓN PROVINCIAL DE SOCIEDADES MERCANTILES QUE HAN PUBLICADO SU INSCRIPCIÓN EN EL BORME ESTA SEMANA



INFORME SEMANAL DE EMPRENDIMIENTO SOCIETARIO MERCANTIL EN ESPAÑA

Sábado, 26 de julio de 2025

Año 3. Número 30

SEMANA DEL 21 AL 25 DE JULIO DE 2025

RANKING PROVINCIAL DE SOCIEDADES MERCANTILES QUE HAN PUBLICADO SU INSCRIPCIÓN EN EL BORME EN ESPAÑA ESTA SEMANA

Rank	Provincia	N	%	% Acum.
1	Madrid	472	23,54%	23,54%
2	Barcelona	377	18,80%	42,34%
3	Valencia/ València	133	6,63%	48,98%
4	Málaga	116	5,79%	54,76%
5	Alicante/ Alacant	94	4,69%	59,45%
6	Sevilla	87	4,34%	63,79%
7	Illes Balears	77	3,84%	67,63%
8	Santa Cruz de Tenerife	50	2,49%	70,12%
9	Murcia	49	2,44%	72,57%
10	Las Palmas	41	2,04%	74,61%
11	A Coruña	38	1,90%	76,51%
12	Bizkaia	37	1,85%	78,35%
13	Girona	31	1,55%	79,90%
14	Cádiz	30	1,50%	81,40%
15	Granada	26	1,30%	82,69%
16	Pontevedra	25	1,25%	83,94%
17	Córdoba	24	1,20%	85,14%
18	Toledo	24	1,20%	86,33%
19	Lleida	22	1,10%	87,43%
20	Zaragoza	21	1,05%	88,48%
21	Almería	20	1,00%	89,48%
22	Castellón/ Castelló	20	1,00%	90,47%
23	Valladolid	20	1,00%	91,47%
24	Gipuzkoa	18	0,90%	92,37%
25	Asturias	14	0,70%	93,07%

Rank	Provincia	N	%	% Acum.
26	Araba/Álava	12	0,60%	93,67%
27	Albacete	11	0,55%	94,21%
28	Navarra	11	0,55%	94,76%
29	Cáceres	10	0,50%	95,26%
30	Jaén	10	0,50%	95,76%
31	Huelva	8	0,40%	96,16%
32	Ciudad Real	7	0,35%	96,51%
33	Tarragona	7	0,35%	96,86%
34	Zamora	7	0,35%	97,21%
35	Huesca	6	0,30%	97,51%
36	La Rioja	6	0,30%	97,81%
37	León	6	0,30%	98,10%
38	Lugo	6	0,30%	98,40%
39	Burgos	5	0,25%	98,65%
40	Guadalajara	5	0,25%	98,90%
41	Salamanca	5	0,25%	99,15%
42	Segovia	5	0,25%	99,40%
43	Cuenca	4	0,20%	99,60%
44	Teruel	4	0,20%	99,80%
45	Ourense	2	0,10%	99,90%
46	Badajoz	1	0,05%	99,95%
47	Soria	1	0,05%	100,00%
48	Ávila	-	0,00%	100,00%
49	Cantabria	-	0,00%	100,00%
50	Ceuta	-	0,00%	100,00%
51	Melilla	-	0,00%	100,00%
52	Palencia	-	0,00%	100,00%
	España	2.005	100,00%	

© Alfonso Miguel Márquez García.  mmarquez@ujaen.es  @almimargar

Departamento de Organización de Empresas, Marketing y Sociología. Universidad de Jaén

Grupo de Investigación UJA "Dirección y Organización para la Competitividad" (SEJ 232). SECOT. Delegación de Jaén

Depósito Legal: J 300 – 2023. ISSN: 3020-6499

Disponible en Repositorio Institucional de Producción Científica de la Universidad de Jaén: <https://ruja.ujaen.es/handle/10953/617>

Disponible en <https://ammarquezgarcia.wixsite.com/mmarquez/informe-semanal-sociedades-espana>

INFORME SEMANAL DE EMPRENDIMIENTO SOCIETARIO MERCANTIL EN ESPAÑA

Sábado, 26 de julio de 2025

Año 3. Número 30

SEMANA DEL 21 AL 25 DE JULIO DE 2025

RANKING POR COMUNIDADES AUTÓNOMAS DE SOCIEDADES MERCANTILES QUE HAN PUBLICADO SU INSCRIPCIÓN EN EL BORME EN ESPAÑA ESTA SEMANA

Rank	COMUNIDAD AUTÓNOMA	N	%	% ACUMULADO
1	COMUNIDAD DE MADRID	472	23,54%	23,54%
2	CATALUÑA	437	21,80%	45,34%
3	ANDALUCÍA	321	16,01%	61,35%
4	COMUNITAT VALENCIANA	247	12,32%	73,67%
5	CANARIAS	91	4,54%	78,20%
6	ILLES BALEARS	77	3,84%	82,04%
7	GALICIA	71	3,54%	85,59%
8	PAÍS VASCO	67	3,34%	88,93%
9	CASTILLA-LA MANCHA	51	2,54%	91,47%
10	CASTILLA Y LEÓN	49	2,44%	93,92%
11	REGIÓN DE MURCIA	49	2,44%	96,36%
12	ARAGÓN	31	1,55%	97,91%
13	PRINCIPADO DE ASTURIAS	14	0,70%	98,60%
14	COMUNIDAD FORAL DE NAVARRA	11	0,55%	99,15%
15	EXTREMADURA	11	0,55%	99,70%
16	LA RIOJA	6	0,30%	100,00%
17	CANTABRIA	-	0,00%	100,00%
18	CIUDAD AUTÓNOMA DE CEUTA	-	0,00%	100,00%
19	CIUDAD AUTÓNOMA DE MELILLA	-	0,00%	100,00%
	ESPAÑA	2.005	100,00%	

© Alfonso Miguel Márquez García.  mmarquez@ujaen.es  @almimargar

Departamento de Organización de Empresas, Marketing y Sociología. Universidad de Jaén

Grupo de Investigación UJA "Dirección y Organización para la Competitividad" (SEJ 232). SECOT. Delegación de Jaén

Depósito Legal: J 300 – 2023. ISSN: 3020-6499

Disponible en Repositorio Institucional de Producción Científica de la Universidad de Jaén: <https://ruja.ujaen.es/handle/10953/617>

Disponible en <https://ammarquezgarcia.wixsite.com/mmarquez/informe-semanal-sociedades-espana>

INFORME SEMANAL DE EMPRENDIMIENTO SOCIETARIO MERCANTIL EN ESPAÑA

Sábado, 26 de julio de 2025

Año 3. Número 30

SEMANA DEL 21 AL 25 DE JULIO DE 2025

SOCIEDADES MERCANTILES QUE HAN PUBLICADO SU INSCRIPCIÓN EN EL BORNE EN ESPAÑA ESTA SEMANA POR CCAA Y PROVINCIAS

ANDALUCÍA	321	16,01%	CATALUÑA	437	21,80%
Almería	20	1,00%	Barcelona	377	18,80%
Cádiz	30	1,50%	Girona	31	1,55%
Córdoba	24	1,20%	Lleida	22	1,10%
Granada	26	1,30%	Tarragona	7	0,35%
Huelva	8	0,40%	CIUDAD AUTÓNOMA DE CEUTA	0	0,00%
Jaén	10	0,50%	Ceuta	0	0,00%
Málaga	116	5,79%	CIUDAD AUTÓNOMA DE MELILLA	0	0,00%
Sevilla	87	4,34%	Melilla	0	0,00%
ARAGÓN	31	1,55%	COMUNIDAD DE MADRID	472	23,54%
Huesca	6	0,30%	Madrid	472	23,54%
Teruel	4	0,20%	COMUNIDAD FORAL DE NAVARRA	11	0,55%
Zaragoza	21	1,05%	Navarra	11	0,55%
CANARIAS	91	4,54%	COMUNITAT VALENCIANA	247	12,32%
Las Palmas	41	2,04%	Alicante/Alacant	94	4,69%
Santa Cruz de Tenerife	50	2,49%	Castellón/Castelló	20	1,00%
CANTABRIA	0	0,00%	Valencia/València	133	6,63%
Cantabria	0	0,00%	EXTREMADURA	11	0,55%
CASTILLA Y LEÓN	49	2,44%	Badajoz	1	0,05%
Ávila	0	0,00%	Cáceres	10	0,50%
Burgos	5	0,25%	GALICIA	71	3,54%
León	6	0,30%	A Coruña	38	1,90%
Palencia	0	0,00%	Lugo	6	0,30%
Salamanca	5	0,25%	Ourense	2	0,10%
Segovia	5	0,25%	Pontevedra	25	1,25%
Soria	1	0,05%	ILLES BALEARS	77	3,84%
Valladolid	20	1,00%	Illes Balears	77	3,84%
Zamora	7	0,35%	LA RIOJA	6	0,30%
CASTILLA-LA MANCHA	51	2,54%	La Rioja	6	0,30%
Albacete	11	0,55%	PAÍS VASCO	67	3,34%
Ciudad Real	7	0,35%	Araba/Álava	12	0,60%
Cuenca	4	0,20%	Bizkaia	37	1,85%
Guadalajara	5	0,25%	Gipuzkoa	18	0,90%
Toledo	24	1,20%	PRINCIPADO DE ASTURIAS	14	0,70%
			Asturias	14	0,70%
			REGIÓN DE MURCIA	49	2,44%
			Murcia	49	2,44%
			ESPAÑA	2.005	100,00%

© Alfonso Miguel Márquez García.  mmarquez@ujaen.es  @almimargar

Departamento de Organización de Empresas, Marketing y Sociología. Universidad de Jaén

Grupo de Investigación UJA "Dirección y Organización para la Competitividad" (SEJ 232). SECOT. Delegación de Jaén

Depósito Legal: J 300 – 2023. ISSN: 3020-6499

Disponible en Repositorio Institucional de Producción Científica de la Universidad de Jaén: <https://ruja.ujaen.es/handle/10953/617>

Disponible en <https://ammarquezgarcia.wixsite.com/mmarquez/informe-semanal-sociedades-espana>

INFORME SEMANAL DE EMPRENDIMIENTO SOCIETARIO MERCANTIL EN ESPAÑA

Sábado, 26 de julio de 2025

Año 3. Número 30

SEMANA DEL 21 AL 25 DE JULIO DE 2025

CAPITAL SOCIAL SUSCRITO POR LAS SOCIEDADES MERCANTILES QUE HAN PUBLICADO SU INSCRIPCIÓN EN EL BORNE EN ESPAÑA ESTA SEMANA POR CCAA

RANK	CCAA	CAPITAL SOCIAL	%	% ACUM.
1	COMUNIDAD DE MADRID	43.838.969,00	32,09%	32,09%
2	ANDALUCÍA	29.555.248,00	21,63%	53,73%
3	CATALUÑA	25.574.100,41	18,72%	72,45%
4	COMUNITAT VALENCIANA	15.818.646,00	11,58%	84,03%
5	CASTILLA Y LEÓN	10.590.793,00	7,75%	91,78%
6	PAÍS VASCO	3.944.424,00	2,89%	94,67%
7	REGIÓN DE MURCIA	2.295.858,00	1,68%	96,35%
8	CANARIAS	1.457.440,00	1,07%	97,41%
9	ILLES BALEARS	957.163,00	0,70%	98,11%
10	CASTILLA-LA MANCHA	951.646,00	0,70%	98,81%
11	ARAGÓN	596.280,05	0,44%	99,25%
12	GALICIA	590.109,68	0,43%	99,68%
13	PRINCIPADO DE ASTURIAS	300.326,00	0,22%	99,90%
14	COMUNIDAD FORAL DE NAVARRA	88.110,00	0,06%	99,96%
15	EXTREMADURA	31.600,00	0,02%	99,99%
16	LA RIOJA	19.600,00	0,01%	100,00%
17	CANTABRIA	-	0,00%	100,00%
18	CIUDAD AUTÓNOMA DE CEUTA	-	0,00%	100,00%
19	CIUDAD AUTÓNOMA DE MELILLA	-	0,00%	100,00%
	ESPAÑA	136.610.313,14	100,00%	

© Alfonso Miguel Márquez García.  mmarquez@ujaen.es  @almimargar

Departamento de Organización de Empresas, Marketing y Sociología. Universidad de Jaén

Grupo de Investigación UJA "Dirección y Organización para la Competitividad" (SEJ 232). SECOT. Delegación de Jaén

Depósito Legal: J 300 – 2023. ISSN: 3020-6499

Disponible en Repositorio Institucional de Producción Científica de la Universidad de Jaén: <https://ruja.ujaen.es/handle/10953/617>

Disponible en <https://ammarquezgarcia.wixsite.com/mmarquez/informe-semanal-sociedades-espana>

INFORME SEMANAL DE EMPRENDIMIENTO SOCIETARIO MERCANTIL EN ESPAÑA

Sábado, 26 de julio de 2025

Año 3. Número 30

SEMANA DEL 21 AL 25 DE JULIO DE 2025

CAPITAL SOCIAL SUSCRITO POR LAS SOCIEDADES MERCANTILES QUE HAN PUBLICADO SU INSCRIPCIÓN EN EL BORME EN ESPAÑA ESTA SEMANA POR PROVINCIAS

RANK	PROVINCIA	CAPITAL SOCIAL	%	% ACUM.	RANK	PROVINCIA	CAPITAL SOCIAL	%	% ACUM.
1	MADRID	43.838.969,00	32,09%	32,09%	27	LLEIDA	146.000,00	0,11%	99,30%
2	BARCELONA	23.209.795,41	16,99%	49,08%	28	CASTELLÓN/ CASTELLÓ	130.334,00	0,10%	99,40%
3	CÁDIZ	16.299.682,00	11,93%	61,01%	29	TOLEDO	124.385,00	0,09%	99,49%
4	VALENCIA/ VALÈNCIA	12.805.991,00	9,37%	70,39%	30	ARABA/ÁLAVA	93.815,00	0,07%	99,56%
5	VALLADOLID	9.691.279,00	7,09%	77,48%	31	NAVARRA	88.110,00	0,06%	99,62%
6	MÁLAGA	8.910.378,00	6,52%	84,00%	32	ALMERÍA	85.510,00	0,06%	99,69%
7	BIZKAIA	3.640.015,00	2,66%	86,67%	33	SALAMANCA	74.600,00	0,05%	99,74%
8	ALICANTE/ ALACANT	2.882.321,00	2,11%	88,78%	34	ALBACETE	64.006,00	0,05%	99,79%
9	MURCIA	2.295.858,00	1,68%	90,46%	35	TARRAGONA	58.305,00	0,04%	99,83%
10	GIRONA	2.160.000,00	1,58%	92,04%	36	LUGO	45.800,00	0,03%	99,86%
11	CÓRDOBA	2.026.260,00	1,48%	93,52%	37	CÁCERES	31.100,00	0,02%	99,89%
12	SEVILLA	1.457.424,00	1,07%	94,59%	38	HUESCA	31.099,05	0,02%	99,91%
13	LAS PALMAS	1.006.805,00	0,74%	95,33%	39	GUADALAJARA	23.655,00	0,02%	99,93%
14	ILLES BALEARS	957.163,00	0,70%	96,03%	40	ZAMORA	20.388,00	0,01%	99,94%
15	BURGOS	768.000,00	0,56%	96,59%	41	LA RIOJA	19.600,00	0,01%	99,96%
16	ZARAGOZA	546.181,00	0,40%	96,99%	42	TERUEL	19.000,00	0,01%	99,97%
17	CIUDAD REAL	539.300,00	0,39%	97,38%	43	LEÓN	18.501,00	0,01%	99,98%
18	SANTA CRUZ DE TENERIFE	450.635,00	0,33%	97,71%	44	SEGOVIA	15.025,00	0,01%	99,99%
19	JAÉN	337.000,00	0,25%	97,96%	45	OURENSE	5.000,00	0,00%	100,00%
20	A CORUÑA	328.958,00	0,24%	98,20%	46	SORIA	3.000,00	0,00%	100,00%
21	ASTURIAS	300.326,00	0,22%	98,42%	47	BADAJOS	500,00	0,00%	100,00%
22	GRANADA	249.689,00	0,18%	98,60%	48	ÁVILA	-	0,00%	100,00%
23	GIPUZKOA	210.594,00	0,15%	98,76%	49	CANTABRIA	-	0,00%	100,00%
24	PONTEVEDRA	210.351,68	0,15%	98,91%	50	CEUTA	-	0,00%	100,00%
25	CUENCA	200.300,00	0,15%	99,06%	51	MELILLA	-	0,00%	100,00%
26	HUELVA	189.305,00	0,14%	99,20%	52	PALENCIA	-	0,00%	100,00%
						ESPAÑA	136.610.313,14	100,00%	

© Alfonso Miguel Márquez García. mmarquez@ujaen.es [@almimargar](https://twitter.com/almimargar)

Departamento de Organización de Empresas, Marketing y Sociología. Universidad de Jaén

Grupo de Investigación UJA "Dirección y Organización para la Competitividad" (SEJ 232). SECOT. Delegación de Jaén

Depósito Legal: J 300 – 2023. ISSN: 3020-6499

Disponible en Repositorio Institucional de Producción Científica de la Universidad de Jaén: <https://ruja.ujaen.es/handle/10953/617>

Disponible en <https://ammarquezgarcia.wixsite.com/mmarquez/informe-semanal-sociedades-espana>

INFORME SEMANAL DE EMPREDIMIENTO SOCIETARIO MERCANTIL EN ESPAÑA

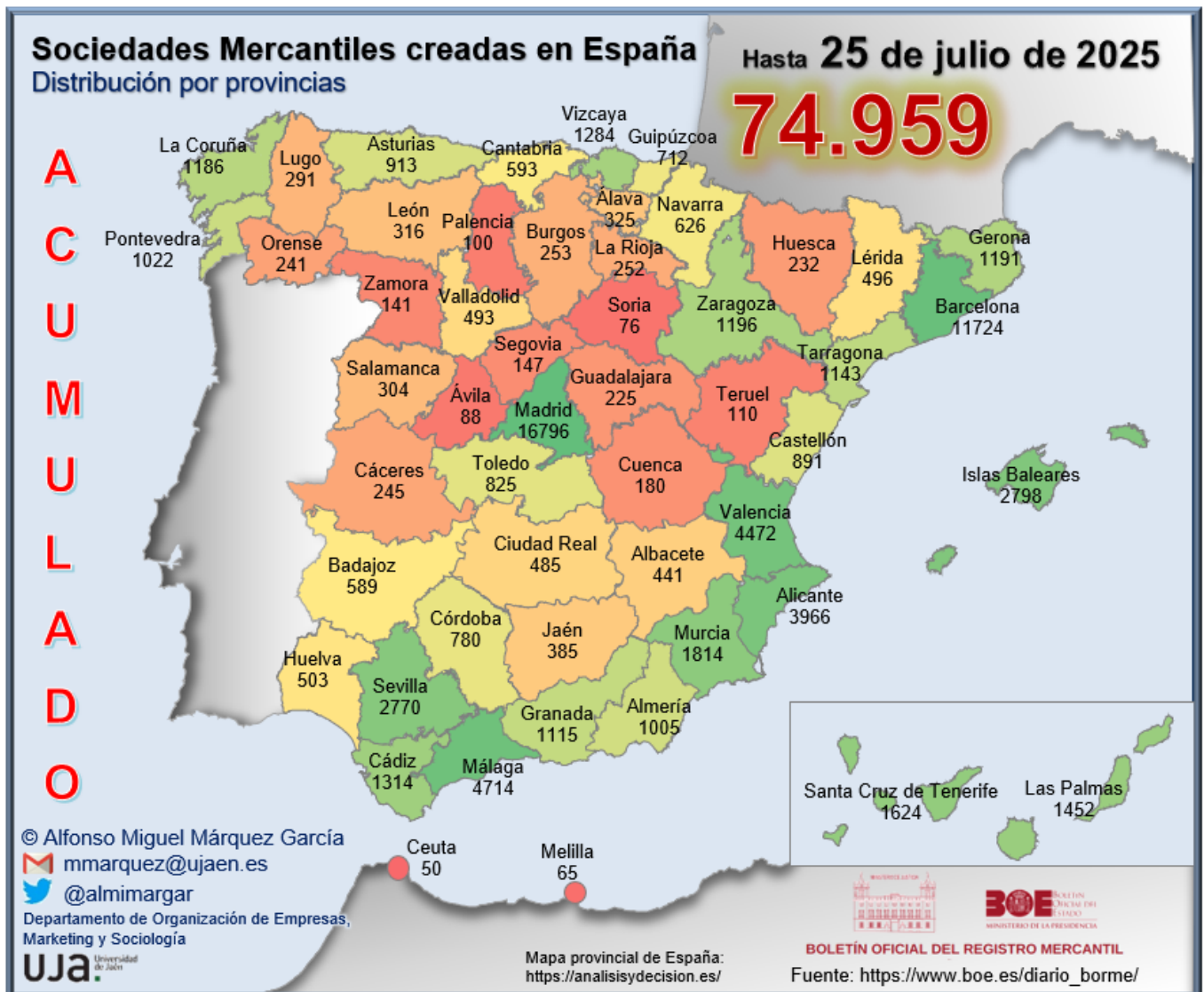
Sábado, 26 de julio de 2025

Año 3. Número 30

ACUMULADO HASTA EL 25 DE JULIO

ACUMULADO EN 2025

DISTRIBUCIÓN PROVINCIAL DE SOCIEDADES MERCANTILES QUE HAN PUBLICADO SU INSCRIPCIÓN EN EL BORME HASTA EL 25 DE JULIO DE 2025



INFORME SEMANAL DE EMPRESARIADO SOCIETARIO MERCANTIL EN ESPAÑA

Sábado, 26 de julio de 2025

Año 3. Número 30

ACUMULADO HASTA EL 25 DE JULIO

RANKING PROVINCIAL DE SOCIEDADES MERCANTILES QUE HAN
PUBLICADO SU INSCRIPCIÓN EN EL BORNE EN ESPAÑA
HASTA EL 25 DE JULIO DE 2025

Rank	Provincia	N	%	% Acum.	Rank	Provincia	N	%	% Acum.
1	Madrid	16.796	22,41%	22,41%	26	Cantabria	593	0,79%	90,62%
2	Barcelona	11.724	15,64%	38,05%	27	Badajoz	589	0,79%	91,40%
3	Málaga	4.714	6,29%	44,34%	28	Huelva	503	0,67%	92,07%
4	Valencia/ València	4.472	5,97%	50,30%	29	Lleida	496	0,66%	92,74%
5	Alicante/ Alacant	3.966	5,29%	55,59%	30	Valladolid	493	0,66%	93,39%
6	Illes Balears	2.798	3,73%	59,33%	31	Ciudad Real	485	0,65%	94,04%
7	Sevilla	2.770	3,70%	63,02%	32	Albacete	441	0,59%	94,63%
8	Murcia	1.814	2,42%	65,44%	33	Jaén	385	0,51%	95,14%
9	Santa Cruz de Tenerife	1.624	2,17%	67,61%	34	Araba/Álava	325	0,43%	95,58%
10	Las Palmas	1.452	1,94%	69,54%	35	León	316	0,42%	96,00%
11	Cádiz	1.314	1,75%	71,30%	36	Salamanca	304	0,41%	96,40%
12	Bizkaia	1.284	1,71%	73,01%	37	Lugo	291	0,39%	96,79%
13	Zaragoza	1.196	1,60%	74,61%	38	Burgos	253	0,34%	97,13%
14	Girona	1.191	1,59%	76,19%	39	La Rioja	252	0,34%	97,47%
15	A Coruña	1.186	1,58%	77,78%	40	Cáceres	245	0,33%	97,79%
16	Tarragona	1.143	1,52%	79,30%	41	Ourense	241	0,32%	98,11%
17	Granada	1.115	1,49%	80,79%	42	Huesca	232	0,31%	98,42%
18	Pontevedra	1.022	1,36%	82,15%	43	Guadalajara	225	0,30%	98,72%
19	Almería	1.005	1,34%	83,49%	44	Cuenca	180	0,24%	98,96%
20	Asturias	913	1,22%	84,71%	45	Segovia	147	0,20%	99,16%
21	Castellón/ Castelló	891	1,19%	85,90%	46	Zamora	141	0,19%	99,35%
22	Toledo	825	1,10%	87,00%	47	Teruel	110	0,15%	99,49%
23	Córdoba	780	1,04%	88,04%	48	Palencia	100	0,13%	99,63%
24	Gipuzkoa	712	0,95%	88,99%	49	Ávila	88	0,12%	99,75%
25	Navarra	626	0,84%	89,83%	50	Soria	76	0,10%	99,85%
					51	Melilla	65	0,09%	99,93%
					52	Ceuta	50	0,07%	100,00%
						España	74.959	100,00%	

© Alfonso Miguel Márquez García. mmarquez@ujaen.es [@almimargar](https://twitter.com/almimargar)

Departamento de Organización de Empresas, Marketing y Sociología. Universidad de Jaén

Grupo de Investigación UJA "Dirección y Organización para la Competitividad" (SEJ 232). SECOT. Delegación de Jaén

Depósito Legal: J 300 – 2023. ISSN: 3020-6499

Disponible en Repositorio Institucional de Producción Científica de la Universidad de Jaén: <https://ruja.ujaen.es/handle/10953/617>

Disponible en <https://ammarquezgarcia.wixsite.com/mmarquez/informe-semanal-sociedades-espana>

INFORME SEMANAL DE EMPRENDIMIENTO SOCIETARIO MERCANTIL EN ESPAÑA

Sábado, 26 de julio de 2025

Año 3. Número 30

ACUMULADO HASTA EL 25 DE JULIO

RANKING POR COMUNIDADES AUTÓNOMAS DE SOCIEDADES MERCANTILES QUE HAN PUBLICADO SU INSCRIPCIÓN EN EL BORME EN ESPAÑA HASTA EL 25 DE JULIO DE 2025

Rank	COMUNIDAD AUTÓNOMA	N	%	% ACUMULADO
1	COMUNIDAD DE MADRID	16.796	22,41%	22,41%
2	CATALUÑA	14.554	19,42%	41,82%
3	ANDALUCÍA	12.586	16,79%	58,61%
4	COMUNITAT VALENCIANA	9.329	12,45%	71,06%
5	CANARIAS	3.076	4,10%	75,16%
6	ILLES BALEARS	2.798	3,73%	78,90%
7	GALICIA	2.740	3,66%	82,55%
8	PAÍS VASCO	2.321	3,10%	85,65%
9	CASTILLA-LA MANCHA	2.156	2,88%	88,52%
10	CASTILLA Y LEÓN	1.918	2,56%	91,08%
11	REGIÓN DE MURCIA	1.814	2,42%	93,50%
12	ARAGÓN	1.538	2,05%	95,55%
13	PRINCIPADO DE ASTURIAS	913	1,22%	96,77%
14	EXTREMADURA	834	1,11%	97,88%
15	COMUNIDAD FORAL DE NAVARRA	626	0,84%	98,72%
16	CANTABRIA	593	0,79%	99,51%
17	LA RIOJA	252	0,34%	99,85%
18	CIUDAD AUTÓNOMA DE MELILLA	65	0,09%	99,93%
19	CIUDAD AUTÓNOMA DE CEUTA	50	0,07%	100,00%
	ESPAÑA	74.959	100,00%	

© Alfonso Miguel Márquez García.  mmarquez@ujaen.es  @almimargar

Departamento de Organización de Empresas, Marketing y Sociología. Universidad de Jaén

Grupo de Investigación UJA "Dirección y Organización para la Competitividad" (SEJ 232). SECOT. Delegación de Jaén

Depósito Legal: J 300 – 2023. ISSN: 3020-6499

Disponible en Repositorio Institucional de Producción Científica de la Universidad de Jaén: <https://ruja.ujaen.es/handle/10953/617>

Disponible en <https://ammarquezgarcia.wixsite.com/mmarquez/informe-semanal-sociedades-espana>

INFORME SEMANAL DE EMPRENDIMIENTO SOCIETARIO MERCANTIL EN ESPAÑA

Sábado, 26 de julio de 2025

Año 3. Número 30

ACUMULADO HASTA EL 25 DE JULIO

SOCIEDADES MERCANTILES QUE HAN PUBLICADO SU INSCRIPCIÓN EN EL BORME HASTA EL 25 DE JULIO DE 2025 POR CCAA Y PROVINCIAS

ANDALUCÍA	12.586	16,79%	CATALUÑA	14.554	19,42%
Almería	1.005	1,34%	Barcelona	11.724	15,64%
Cádiz	1.314	1,75%	Girona	1.191	1,59%
Córdoba	780	1,04%	Lleida	496	0,66%
Granada	1.115	1,49%	Tarragona	1.143	1,52%
Huelva	503	0,67%	CIUDAD AUTÓNOMA DE CEUTA	50	0,07%
Jaén	385	0,51%	Ceuta	50	0,07%
Málaga	4.714	6,29%	CIUDAD AUTÓNOMA DE MELILLA	65	0,09%
Sevilla	2.770	3,70%	Melilla	65	0,09%
ARAGÓN	1.538	2,05%	COMUNIDAD DE MADRID	16.796	22,41%
Huesca	232	0,31%	Madrid	16.796	22,41%
Teruel	110	0,15%	COMUNIDAD FORAL DE NAVARRA	626	0,84%
Zaragoza	1.196	1,60%	Navarra	626	0,84%
CANARIAS	3.076	4,10%	COMUNITAT VALENCIANA	9.329	12,45%
Las Palmas	1.452	1,94%	Alicante/Alacant	3.966	5,29%
Santa Cruz de Tenerife	1.624	2,17%	Castellón/Castelló	891	1,19%
CANTABRIA	593	0,79%	Valencia/València	4.472	5,97%
Cantabria	593	0,79%	EXTREMADURA	834	1,11%
CASTILLA Y LEÓN	1.918	2,56%	Badajoz	589	0,79%
Ávila	88	0,12%	Cáceres	245	0,33%
Burgos	253	0,34%	GALICIA	2.740	3,66%
León	316	0,42%	A Coruña	1.186	1,58%
Palencia	100	0,13%	Lugo	291	0,39%
Salamanca	304	0,41%	Ourense	241	0,32%
Segovia	147	0,20%	Pontevedra	1.022	1,36%
Soria	76	0,10%	ILLES BALEARS	2.798	3,73%
Valladolid	493	0,66%	Illes Balears	2.798	3,73%
Zamora	141	0,19%	LA RIOJA	252	0,34%
CASTILLA-LA MANCHA	2.156	2,88%	La Rioja	252	0,34%
Albacete	441	0,59%	PAÍS VASCO	2.321	3,10%
Ciudad Real	485	0,65%	Araba/Álava	325	0,43%
Cuenca	180	0,24%	Bizkaia	1.284	1,71%
Guadalajara	225	0,30%	Gipuzkoa	712	0,95%
Toledo	825	1,10%	PRINCIPADO DE ASTURIAS	913	1,22%
			Asturias	913	1,22%
			REGIÓN DE MURCIA	1.814	2,42%
			Murcia	1.814	2,42%
			ESPAÑA	74.959	100,00%

© Alfonso Miguel Márquez García. mmarquez@ujaen.es [@almimargar](https://twitter.com/almimargar)

Departamento de Organización de Empresas, Marketing y Sociología. Universidad de Jaén

Grupo de Investigación UJA "Dirección y Organización para la Competitividad" (SEJ 232). SECOT. Delegación de Jaén

Depósito Legal: J 300 – 2023. ISSN: 3020-6499

Disponible en Repositorio Institucional de Producción Científica de la Universidad de Jaén: <https://ruja.ujaen.es/handle/10953/617>

Disponible en <https://ammarquezgarcia.wixsite.com/mmarquez/informe-semanal-sociedades-espana>

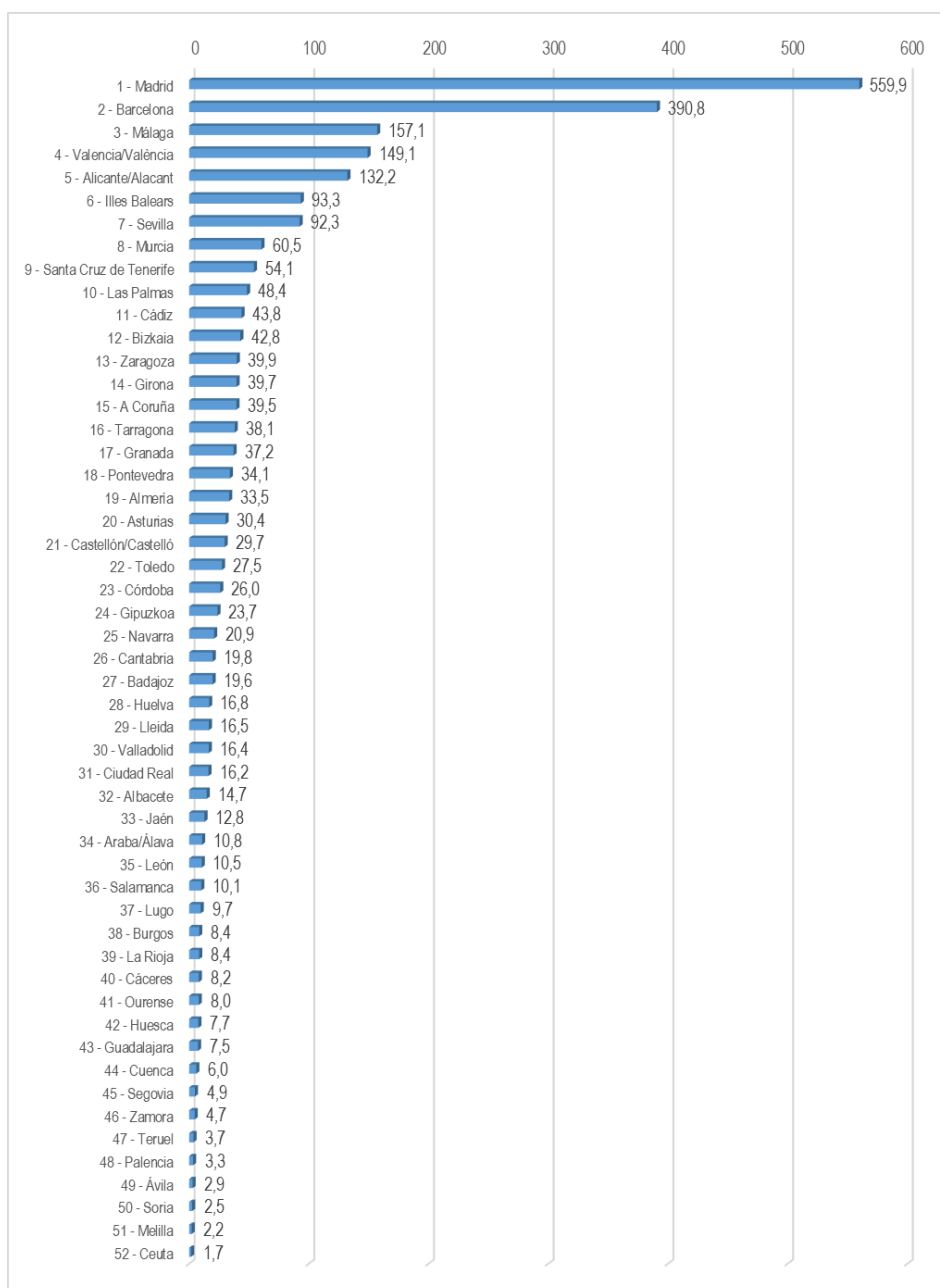
INFORME SEMANAL DE EMPRENDIMIENTO SOCIETARIO MERCANTIL EN ESPAÑA

Sábado, 26 de julio de 2025

Año 3. Número 30

ACUMULADO HASTA EL 25 DE JULIO

MEDIA SEMANAL PROVINCIAL DE SOCIEDADES MERCANTILES QUE HAN PUBLICADO SU INSCRIPCIÓN EN EL BORME HASTA EL 25 DE JULIO



© Alfonso Miguel Márquez García.  mmarquez@ujaen.es  @almimargar

Departamento de Organización de Empresas, Marketing y Sociología. Universidad de Jaén

Grupo de Investigación UJA "Dirección y Organización para la Competitividad" (SEJ 232). SECOT. Delegación de Jaén

Depósito Legal: J 300 – 2023. ISSN: 3020-6499

Disponible en Repositorio Institucional de Producción Científica de la Universidad de Jaén: <https://ruja.ujaen.es/handle/10953/617>

Disponible en <https://ammarquezgarcia.wixsite.com/mmarquez/informe-semanal-sociedades-espana>

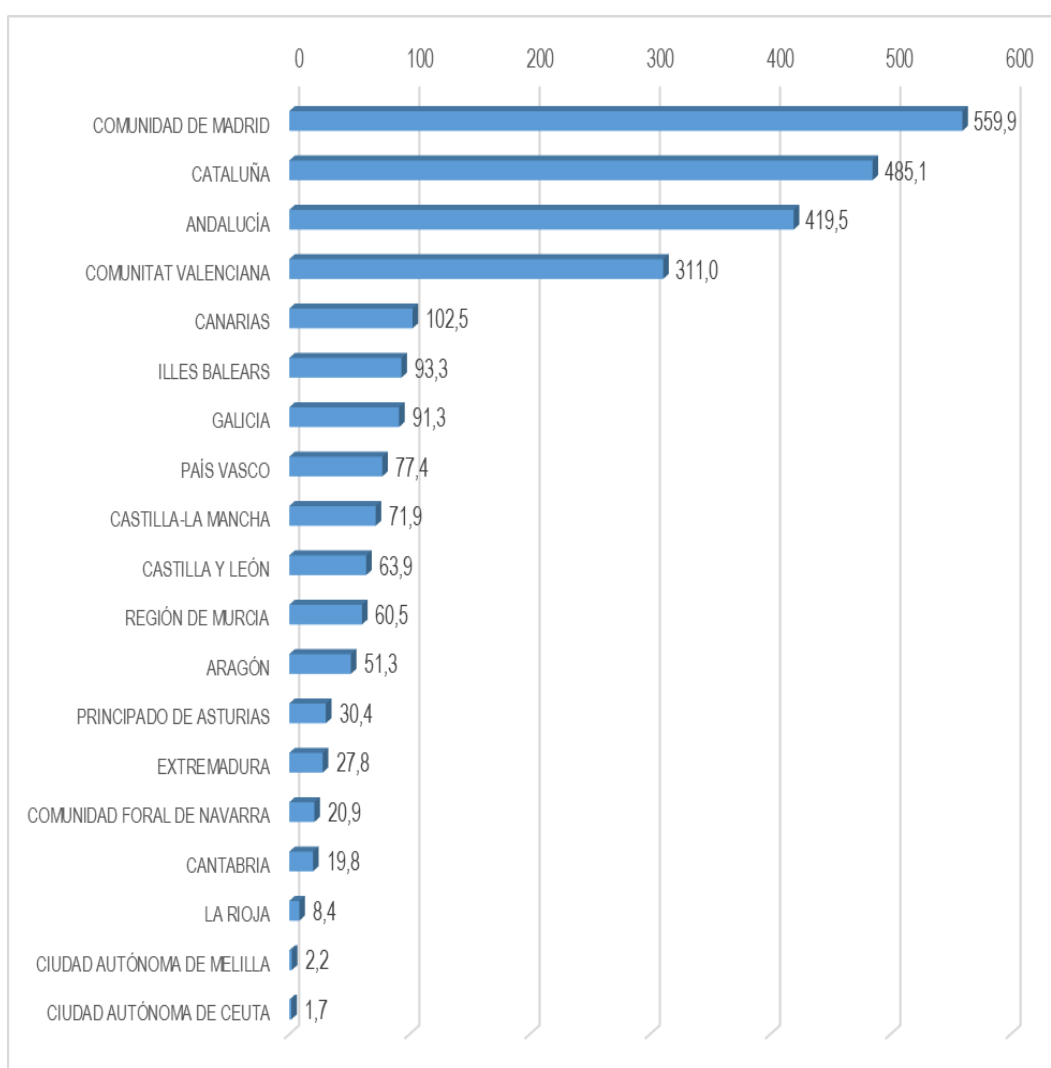
INFORME SEMANAL DE EMPRENDIMIENTO SOCIETARIO MERCANTIL EN ESPAÑA

Sábado, 26 de julio de 2025

Año 3. Número 30

ACUMULADO HASTA EL 25 DE JULIO

MEDIA SEMANAL POR CCAA DE SOCIEDADES MERCANTILES QUE HAN
PUBLICADO SU INSCRIPCIÓN EN EL BORME HASTA EL 25 DE JULIO



© Alfonso Miguel Márquez García. [✉ mmarquez@ujaen.es](mailto:mmarquez@ujaen.es) [🐦 @almimargar](https://twitter.com/almimargar)

Departamento de Organización de Empresas, Marketing y Sociología. Universidad de Jaén

Grupo de Investigación UJA "Dirección y Organización para la Competitividad" (SEJ 232). SECOT. Delegación de Jaén

Depósito Legal: J 300 – 2023. ISSN: 3020-6499

Disponible en Repositorio Institucional de Producción Científica de la Universidad de Jaén: <https://ruja.ujaen.es/handle/10953/617>

Disponible en <https://ammarquezgarcia.wixsite.com/mmarquez/informe-semanal-sociedades-espana>

INFORME SEMANAL DE EMPRENDIMIENTO SOCIETARIO MERCANTIL EN ESPAÑA

Sábado, 26 de julio de 2025

Año 3. Número 30

ACUMULADO HASTA EL 25 DE JULIO

CAPITAL SOCIAL SUSCRITO POR LAS SOCIEDADES MERCANTILES
QUE HAN PUBLICADO SU INSCRIPCIÓN EN EL BORME EN ESPAÑA
HASTA EL 25 DE JULIO DE 2025 POR CCAA

RANK	CCAA	CAPITAL SOCIAL	%	% ACUM.
1	ANDALUCÍA	893.021.527,01	26,03%	26,03%
2	CATALUÑA	645.759.953,97	18,82%	44,85%
3	COMUNIDAD DE MADRID	586.100.594,37	17,08%	61,94%
4	COMUNITAT VALENCIANA	354.125.427,36	10,32%	72,26%
5	GALICIA	175.776.847,84	5,12%	77,38%
6	PAÍS VASCO	154.399.772,30	4,50%	81,89%
7	REGIÓN DE MURCIA	118.774.860,50	3,46%	85,35%
8	CASTILLA-LA MANCHA	91.372.915,74	2,66%	88,01%
9	CASTILLA Y LEÓN	76.839.155,38	2,24%	90,25%
10	ARAGÓN	66.498.068,46	1,94%	92,19%
11	ILLES BALEARS	55.623.948,52	1,62%	93,81%
12	COMUNIDAD FORAL DE NAVARRA	54.713.456,54	1,59%	95,41%
13	CANARIAS	51.257.364,02	1,49%	96,90%
14	CANTABRIA	33.882.593,12	0,99%	97,89%
15	PRINCIPADO DE ASTURIAS	29.435.395,34	0,86%	98,75%
16	EXTREMADURA	29.303.029,00	0,85%	99,60%
17	LA RIOJA	8.323.917,15	0,24%	99,84%
18	CIUDAD AUTÓNOMA DE CEUTA	3.098.901,86	0,09%	99,93%
19	CIUDAD AUTÓNOMA DE MELILLA	2.314.585,00	0,07%	100,00%
	ESPAÑA	3.430.622.313,48	100,00%	

© Alfonso Miguel Márquez García. mmarquez@ujaen.es [@almimargar](https://twitter.com/almimargar)

Departamento de Organización de Empresas, Marketing y Sociología. Universidad de Jaén

Grupo de Investigación UJA "Dirección y Organización para la Competitividad" (SEJ 232). SECOT. Delegación de Jaén

Depósito Legal: J 300 – 2023. ISSN: 3020-6499

Disponible en Repositorio Institucional de Producción Científica de la Universidad de Jaén: <https://ruja.ujaen.es/handle/10953/617>

Disponible en <https://ammarquezgarcia.wixsite.com/mmarquez/informe-semanal-sociedades-espana>

INFORME SEMANAL DE EMPRENDIMIENTO SOCIETARIO MERCANTIL EN ESPAÑA

Sábado, 26 de julio de 2025

Año 3. Número 30

ACUMULADO HASTA EL 25 DE JULIO

CAPITAL SOCIAL SUSCRITO POR LAS SOCIEDADES MERCANTILES QUE HAN PUBLICADO SU INSCRIPCIÓN EN EL BORME EN ESPAÑA HASTA EL 25 DE JULIO DE 2025 POR PROVINCIAS

RANK	PROVINCIA	CAPITAL SOCIAL	%	% ACUM	RANK	PROVINCIA	CAPITAL SOCIAL	%	% ACUM
1	MADRID	586.100.594,37	17,08%	17,08%	26	ALBACETE	22.707.340,00	0,66%	92,39%
2	BARCELONA	472.761.068,14	13,78%	30,87%	27	VALLADOLID	21.174.358,90	0,62%	93,01%
3	CÁDIZ	470.061.968,02	13,70%	44,57%	28	TOLEDO	20.642.941,44	0,60%	93,61%
4	VALENCIA/ VALÈNCIA	221.076.404,15	6,44%	51,01%	29	CASTELLÓN/ CASTELLÓ	20.506.074,09	0,60%	94,21%
5	MÁLAGA	193.914.233,32	5,65%	56,66%	30	BADAJOS	20.329.328,00	0,59%	94,80%
6	A CORUÑA	122.812.189,57	3,58%	60,24%	31	LAS PALMAS	17.767.986,67	0,52%	95,32%
7	MURCIA	118.774.860,50	3,46%	63,71%	32	CIUDAD REAL	17.458.585,30	0,51%	95,83%
8	BIZKAIA	115.107.727,18	3,36%	67,06%	33	ARABA/ÁLAVA	15.957.245,52	0,47%	96,29%
9	ALICANTE/ ALACANT	112.542.949,12	3,28%	70,34%	34	HUELVA	13.956.955,39	0,41%	96,70%
10	SEVILLA	111.747.363,28	3,26%	73,60%	35	BURGOS	12.897.517,00	0,38%	97,07%
11	GIRONA	88.964.020,84	2,59%	76,19%	36	PALENCIA	11.591.392,00	0,34%	97,41%
12	ZARAGOZA	57.213.138,57	1,67%	77,86%	37	LEÓN	9.544.758,80	0,28%	97,69%
13	ILLES BALEARS	55.623.948,52	1,62%	79,48%	38	SALAMANCA	9.310.374,68	0,27%	97,96%
14	NAVARRA	54.713.456,54	1,59%	81,08%	39	CÁCERES	8.973.701,00	0,26%	98,22%
15	TARRAGONA	44.309.621,24	1,29%	82,37%	40	LUGO	8.869.070,00	0,26%	98,48%
16	CÓRDOBA	43.278.443,00	1,26%	83,63%	41	LA RIOJA	8.323.917,15	0,24%	98,72%
17	LLEIDA	39.725.243,75	1,16%	84,79%	42	HUESCA	7.206.857,05	0,21%	98,93%
18	PONTEVEDRA	38.457.912,27	1,12%	85,91%	43	JAÉN	6.521.490,00	0,19%	99,12%
19	CANTABRIA	33.882.593,12	0,99%	86,90%	44	OURENSE	5.637.676,00	0,16%	99,29%
20	SANTA CRUZ DE TENERIFE	33.489.377,35	0,98%	87,87%	45	CUENCA	4.599.619,00	0,13%	99,42%
21	ASTURIAS	29.435.395,34	0,86%	88,73%	46	SEGOVIA	4.095.412,00	0,12%	99,54%
22	ALMERÍA	28.988.751,00	0,84%	89,58%	47	ZAMORA	3.622.885,00	0,11%	99,65%
23	GUADALAJARA	25.964.430,00	0,76%	90,33%	48	SORIA	3.342.477,00	0,10%	99,74%
24	GRANADA	24.552.323,00	0,72%	91,05%	49	CEUTA	3.098.901,86	0,09%	99,84%
25	GIPUZKOA	23.334.799,60	0,68%	91,73%	50	MELILLA	2.314.585,00	0,07%	99,90%
					51	TERUEL	2.078.072,84	0,06%	99,96%
					52	ÁVILA	1.259.980,00	0,04%	100,00%
						ESPAÑA	3.430.622.313,48	100,00%	

© Alfonso Miguel Márquez García. mmarquez@ujaen.es [@almimargar](https://twitter.com/almimargar)

Departamento de Organización de Empresas, Marketing y Sociología. Universidad de Jaén

Grupo de Investigación UJA "Dirección y Organización para la Competitividad" (SEJ 232). SECOT. Delegación de Jaén

Depósito Legal: J 300 – 2023. ISSN: 3020-6499

Disponible en Repositorio Institucional de Producción Científica de la Universidad de Jaén: <https://ruja.ujaen.es/handle/10953/617>

Disponible en <https://ammarquezgarcia.wixsite.com/mmarquez/informe-semanal-sociedades-espana>

INFORME SEMANAL DE EMPRENDIMIENTO SOCIETARIO MERCANTIL EN ESPAÑA

Sábado, 26 de julio de 2025

Año 3. Número 30

El Informe Semanal de Emprendimiento Societario Mercantil en España surge de la actividad investigadora del Prof. Dr. Alfonso Miguel Márquez García, miembro del Grupo de Investigación UJA “Dirección y Organización para la Competitividad” (SEJ 232) de la Universidad de Jaén, secretario del Observatorio del Ecosistema Emprendedor de Andalucía (OEEA) y socio de la Delegación de SECOT en Jaén con la intención de promover el emprendimiento a través de la difusión semanal de los datos de creación de sociedades mercantiles publicados en el Boletín Oficial del Registro Mercantil (BORME).

El Informe Semanal de Emprendimiento Societario Mercantil en España presenta de forma gráfica y sencilla los datos semanales y acumulados de creación de sociedades mercantiles publicados en el BORME hasta la fecha, desagregados a nivel autonómico y provincial.

El Informe Semanal de Emprendimiento Societario Mercantil en España pretende ser una herramienta útil para la difusión de la actividad emprendedora societaria en España, en cada Comunidad Autónoma y en cada provincia.

La publicación semanal en un formato fácil de interpretar de la creación de sociedades mercantiles desarrollada en España y desagregada a nivel autonómico y provincial, ofrece a los medios de comunicación y a los responsables de las actividades de promoción del emprendimiento una oportunidad de conocer en tiempo real la actividad emprendedora societaria en España, en su Comunidad Autónoma y en su provincia, y su evolución, comparada también con el resto de territorios.

Los datos aquí ofrecidos no tienen carácter oficial, aunque proceden de una fuente oficial, el Boletín Oficial del Registro Mercantil (https://www.boe.es/diario_borme/). El Registro Mercantil publica datos mensuales de acuerdo a la fecha de inscripción de las empresas. La fecha de publicación en el BORME es siempre posterior, por lo que pueden existir discrepancias dado que en este trabajo se analiza la información publicada diariamente, agregada de forma semanal.

Se permite la utilización de los datos, tablas y gráficos citando la procedencia de los mismos. Puede citarlo así:

Márquez-García, Alfonso Miguel (2025). *Informe Semanal de Emprendimiento Societario Mercantil en España*, 3(30), 21-25 julio: 1-16. ISSN: 3020-6499.

Los datos de este informe se distribuyen en Twitter, Facebook y LinkedIn. Si le interesa patrocinar este contenido y que su marca o empresa aparezca en este documento y en las publicaciones en redes sociales puede contactar en mmarquez@ujaen.

© Alfonso Miguel Márquez García. mmarquez@ujaen.es [@almimargar](https://twitter.com/almimargar)

Departamento de Organización de Empresas, Marketing y Sociología. Universidad de Jaén

Grupo de Investigación UJA “Dirección y Organización para la Competitividad” (SEJ 232). SECOT. Delegación de Jaén

Depósito Legal: J 300 – 2023. ISSN: 3020-6499

Disponible en Repositorio Institucional de Producción Científica de la Universidad de Jaén: <https://ruja.ujaen.es/handle/10953/617>

Disponible en <https://ammarquezgarcia.wixsite.com/mmarquez/informe-semanal-sociedades-espana>