

Informe Semanal de Emprendimiento Societario Mercantil en España

Alfonso Miguel Márquez-García
Departamento de Organización
de Empresas, Márketing y Sociología

UJa Universidad
de Jaén

Año 3

Nº 19

5 al 9 de mayo de 2025

ISSN: 3020-6499

INFORME SEMANAL DE EMPRENDIMIENTO SOCIETARIO MERCANTIL EN ESPAÑA

Sábado, 10 de mayo de 2025

Año 3. Número 19

SEMANA DEL 5 AL 9 DE MAYO DE 2025

RESUMEN NACIONAL DE SOCIEDADES MERCANTILES QUE HAN PUBLICADO SU INSCRIPCIÓN EN EL BORME EN ESPAÑA







SEMANTAL



3.886 Sociedades Mercantiles publicadas esta semana en España

MAYOR NÚMERO DE INSCRIPCIONES ESTA SEMANA

PROVINCIAS			COMUNIDADES AUTÓNOMAS		
	MADRID	913		CATALUÑA	933
	BARCELONA	782		COMUNIDAD DE MADRID	913
	SEVILLA	191		ANDALUCÍA	734

ACUMULADO EN 2025

Sociedades Mercantiles publicadas en el BORME en España
en 2025 hasta el 9 de mayo

44.739

MAYOR NÚMERO DE INSCRIPCIONES EN 2025

PROVINCIAS			COMUNIDADES AUTÓNOMAS		
	MADRID	10.056		COMUNIDAD DE MADRID	10.056
	BARCELONA	6.810		CATALUÑA	8.519
	MÁLAGA	2.709		ANDALUCÍA	7.399

© Alfonso Miguel Márquez García.  mmarquez@ujaen.es  @almimargar

Departamento de Organización de Empresas, Marketing y Sociología. Universidad de Jaén

Grupo de Investigación UJA "Dirección y Organización para la Competitividad" (SEJ 232). SECOT. Delegación de Jaén

Depósito Legal: J 300 – 2023. ISSN: 3020-6499

Disponible en Repositorio Institucional de Producción Científica de la Universidad de Jaén: <https://ruja.ujaen.es/handle/10953/617>

Disponible en <https://ammarquezgarcia.wixsite.com/mmarquez/informe-semanal-sociedades-espana>

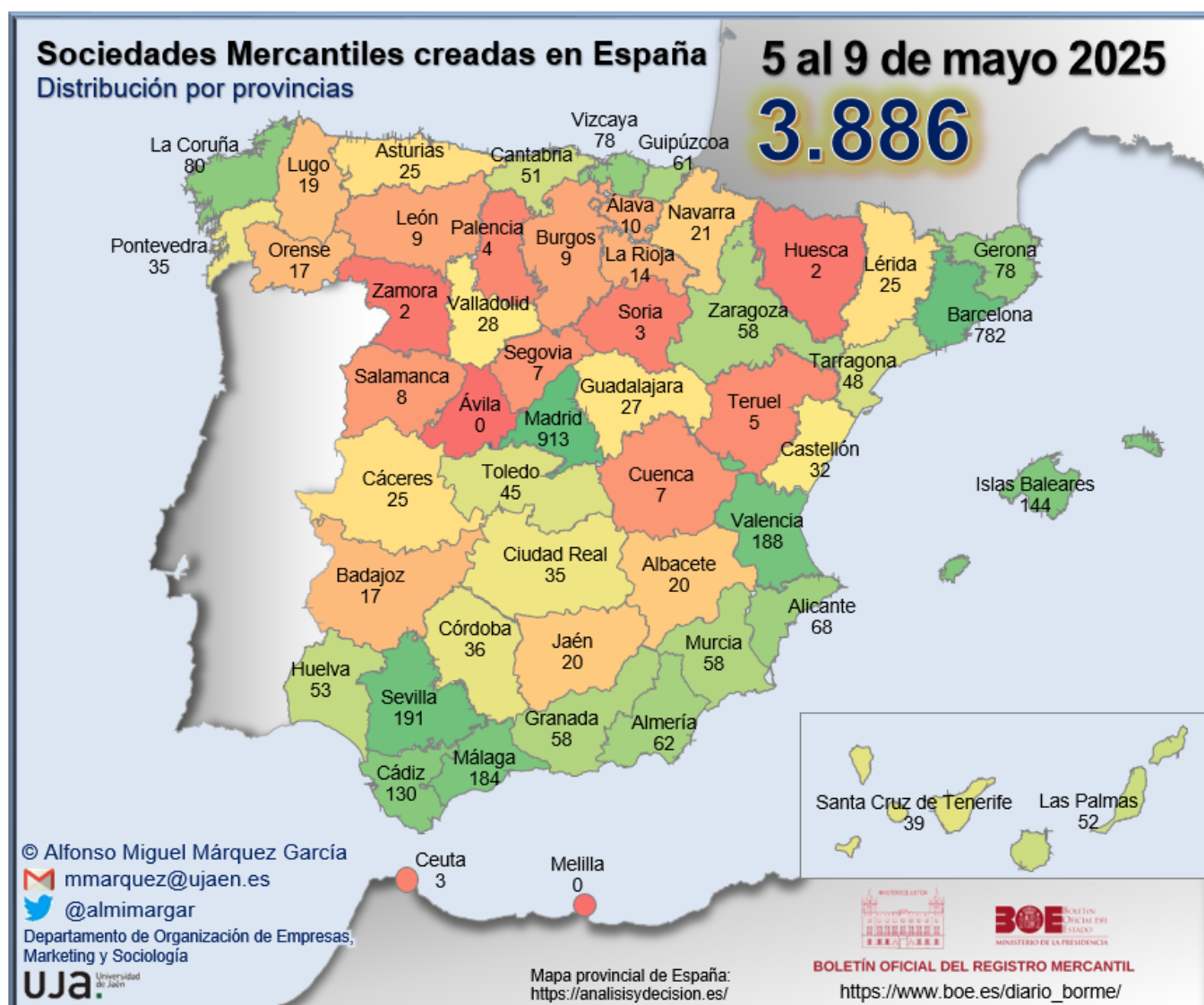
INFORME SEMANAL DE EMPRENDIMIENTO SOCIETARIO MERCANTIL EN ESPAÑA

Sábado, 10 de mayo de 2025

Año 3. Número 19

SEMANA DEL 5 AL 9 DE MAYO DE 2025

DISTRIBUCIÓN PROVINCIAL DE SOCIEDADES MERCANTILES QUE HAN PUBLICADO SU INSCRIPCIÓN EN EL BORME ESTA SEMANA



INFORME SEMANAL DE EMPRENDIMIENTO SOCIETARIO MERCANTIL EN ESPAÑA

Sábado, 10 de mayo de 2025

Año 3. Número 19

SEMANA DEL 5 AL 9 DE MAYO DE 2025

RANKING PROVINCIAL DE SOCIEDADES MERCANTILES QUE HAN PUBLICADO SU INSCRIPCIÓN EN EL BORME EN ESPAÑA ESTA SEMANA

Rank	Provincia	N	%	% Acum.
1	Madrid	913	23,49%	23,49%
2	Barcelona	782	20,12%	43,62%
3	Sevilla	191	4,92%	48,53%
4	Valencia/ València	188	4,84%	53,37%
5	Málaga	184	4,73%	58,11%
6	Illes Balears	144	3,71%	61,81%
7	Cádiz	130	3,35%	65,16%
8	A Coruña	80	2,06%	67,22%
9	Bizkaia	78	2,01%	69,22%
10	Girona	78	2,01%	71,23%
11	Alicante/ Alacant	68	1,75%	72,98%
12	Almería	62	1,60%	74,58%
13	Gipuzkoa	61	1,57%	76,15%
14	Granada	58	1,49%	77,64%
15	Murcia	58	1,49%	79,13%
16	Zaragoza	58	1,49%	80,62%
17	Huelva	53	1,36%	81,99%
18	Las Palmas	52	1,34%	83,32%
19	Cantabria	51	1,31%	84,64%
20	Tarragona	48	1,24%	85,87%
21	Toledo	45	1,16%	87,03%
22	Santa Cruz de Tenerife	39	1,00%	88,03%
23	Córdoba	36	0,93%	88,96%
24	Ciudad Real	35	0,90%	89,86%
25	Pontevedra	35	0,90%	90,76%
26	Castellón/	32	0,82%	91,59%

Rank	Provincia	N	%	% Acum.
	Castelló			
27	Valladolid	28	0,72%	92,31%
28	Guadalajara	27	0,69%	93,00%
29	Asturias	25	0,64%	93,64%
30	Cáceres	25	0,64%	94,29%
31	Lleida	25	0,64%	94,93%
32	Navarra	21	0,54%	95,47%
33	Albacete	20	0,51%	95,99%
34	Jaén	20	0,51%	96,50%
35	Lugo	19	0,49%	96,99%
36	Badajoz	17	0,44%	97,43%
37	Ourense	17	0,44%	97,86%
38	La Rioja	14	0,36%	98,22%
39	Araba/Álava	10	0,26%	98,48%
40	Burgos	9	0,23%	98,71%
41	León	9	0,23%	98,94%
42	Salamanca	8	0,21%	99,15%
43	Cuenca	7	0,18%	99,33%
44	Segovia	7	0,18%	99,51%
45	Teruel	5	0,13%	99,64%
46	Palencia	4	0,10%	99,74%
47	Ceuta	3	0,08%	99,82%
48	Soria	3	0,08%	99,90%
49	Huesca	2	0,05%	99,95%
50	Zamora	2	0,05%	100,00%
51	Ávila	0	0,00%	100,00%
52	Melilla	0	0,00%	100,00%
	España	3.886	100,00%	

© Alfonso Miguel Márquez García.  mmarquez@ujaen.es  @almimargar

Departamento de Organización de Empresas, Marketing y Sociología. Universidad de Jaén

Grupo de Investigación UJA "Dirección y Organización para la Competitividad" (SEJ 232). SECOT. Delegación de Jaén

Depósito Legal: J 300 – 2023. ISSN: 3020-6499

Disponible en Repositorio Institucional de Producción Científica de la Universidad de Jaén: <https://ruja.ujaen.es/handle/10953/617>

Disponible en <https://ammarquezgarcia.wixsite.com/mmarquez/informe-semanal-sociedades-espana>

INFORME SEMANAL DE EMPRENDIMIENTO SOCIETARIO MERCANTIL EN ESPAÑA

Sábado, 10 de mayo de 2025

Año 3. Número 19

SEMANA DEL 5 AL 9 DE MAYO DE 2025

RANKING POR COMUNIDADES AUTÓNOMAS DE SOCIEDADES MERCANTILES QUE HAN PUBLICADO SU INSCRIPCIÓN EN EL BORME EN ESPAÑA ESTA SEMANA

Rank	COMUNIDAD AUTÓNOMA	N	%	% ACUMULADO
1	CATALUÑA	933	24,01%	24,01%
2	COMUNIDAD DE MADRID	913	23,49%	47,50%
3	ANDALUCÍA	734	18,89%	66,39%
4	COMUNITAT VALENCIANA	288	7,41%	73,80%
5	GALICIA	151	3,89%	77,69%
6	PAÍS VASCO	149	3,83%	81,52%
7	ILLES BALEARS	144	3,71%	85,23%
8	CASTILLA-LA MANCHA	134	3,45%	88,68%
9	CANARIAS	91	2,34%	91,02%
10	CASTILLA Y LEÓN	70	1,80%	92,82%
11	ARAGÓN	65	1,67%	94,49%
12	REGIÓN DE MURCIA	58	1,49%	95,99%
13	CANTABRIA	51	1,31%	97,30%
14	EXTREMADURA	42	1,08%	98,38%
15	PRINCIPADO DE ASTURIAS	25	0,64%	99,02%
16	COMUNIDAD FORAL DE NAVARRA	21	0,54%	99,56%
17	LA RIOJA	14	0,36%	99,92%
18	CIUDAD AUTÓNOMA DE CEUTA	3	0,08%	100,00%
19	CIUDAD AUTÓNOMA DE MELILLA	-	0,00%	100,00%
	ESPAÑA	3.886	100,00%	

© Alfonso Miguel Márquez García.  mmarquez@ujaen.es  @almimargar

Departamento de Organización de Empresas, Marketing y Sociología. Universidad de Jaén

Grupo de Investigación UJA "Dirección y Organización para la Competitividad" (SEJ 232). SECOT. Delegación de Jaén

Depósito Legal: J 300 – 2023. ISSN: 3020-6499

Disponible en Repositorio Institucional de Producción Científica de la Universidad de Jaén: <https://ruja.ujaen.es/handle/10953/617>

Disponible en <https://ammarquezgarcia.wixsite.com/mmarquez/informe-semanal-sociedades-espana>

INFORME SEMANAL DE EMPRENDIMIENTO SOCIETARIO MERCANTIL EN ESPAÑA

Sábado, 10 de mayo de 2025

Año 3. Número 19

SEMANA DEL 5 AL 9 DE MAYO DE 2025

SOCIEDADES MERCANTILES QUE HAN PUBLICADO SU INSCRIPCIÓN EN EL BORNE EN ESPAÑA ESTA SEMANA POR CCAA Y PROVINCIAS

ANDALUCÍA	734	18,89%	CATALUÑA	933	24,01%
Almería	62	1,60%	Barcelona	782	20,12%
Cádiz	130	3,35%	Girona	78	2,01%
Córdoba	36	0,93%	Lleida	25	0,64%
Granada	58	1,49%	Tarragona	48	1,24%
Huelva	53	1,36%	CIUDAD AUTÓNOMA DE CEUTA	3	0,08%
Jaén	20	0,51%	Ceuta	3	0,08%
Málaga	184	4,73%	CIUDAD AUTÓNOMA DE MELILLA	0	0,00%
Sevilla	191	4,92%	Melilla	0	0,00%
ARAGÓN	65	1,67%	COMUNIDAD DE MADRID	913	23,49%
Huesca	2	0,05%	Madrid	913	23,49%
Teruel	5	0,13%	COMUNIDAD FORAL DE NAVARRA	21	0,54%
Zaragoza	58	1,49%	Navarra	21	0,54%
CANARIAS	91	2,34%	COMUNITAT VALENCIANA	288	7,41%
Las Palmas	52	1,34%	Alicante/Alacant	68	1,75%
Santa Cruz de Tenerife	39	1,00%	Castellón/Castelló	32	0,82%
CANTABRIA	51	1,31%	Valencia/València	188	4,84%
Cantabria	51	1,31%	EXTREMADURA	42	1,08%
CASTILLA Y LEÓN	70	1,80%	Badajoz	17	0,44%
Ávila	0	0,00%	Cáceres	25	0,64%
Burgos	9	0,23%	GALICIA	151	3,89%
León	9	0,23%	A Coruña	80	2,06%
Palencia	4	0,10%	Lugo	19	0,49%
Salamanca	8	0,21%	Ourense	17	0,44%
Segovia	7	0,18%	Pontevedra	35	0,90%
Soria	3	0,08%	ILLES BALEARS	144	3,71%
Valladolid	28	0,72%	Illes Balears	144	3,71%
Zamora	2	0,05%	LA RIOJA	14	0,36%
CASTILLA-LA MANCHA	134	3,45%	La Rioja	14	0,36%
Albacete	20	0,51%	PAÍS VASCO	149	3,83%
Ciudad Real	35	0,90%	Araba/Álava	10	0,26%
Cuenca	7	0,18%	Bizkaia	78	2,01%
Guadalajara	27	0,69%	Gipuzkoa	61	1,57%
Toledo	45	1,16%	PRINCIPADO DE ASTURIAS	25	0,64%
			Asturias	25	0,64%
			REGIÓN DE MURCIA	58	1,49%
			Murcia	58	1,49%
			ESPAÑA	3.886	100,00%

© Alfonso Miguel Márquez García.  mmarquez@ujaen.es  @almimargar

Departamento de Organización de Empresas, Marketing y Sociología. Universidad de Jaén

Grupo de Investigación UJA "Dirección y Organización para la Competitividad" (SEJ 232). SECOT. Delegación de Jaén

Depósito Legal: J 300 – 2023. ISSN: 3020-6499

Disponible en Repositorio Institucional de Producción Científica de la Universidad de Jaén: <https://ruja.ujaen.es/handle/10953/617>

Disponible en <https://ammarquezgarcia.wixsite.com/mmarquez/informe-semanal-sociedades-espana>

INFORME SEMANAL DE EMPRENDIMIENTO SOCIETARIO MERCANTIL EN ESPAÑA

Sábado, 10 de mayo de 2025

Año 3. Número 19

SEMANA DEL 5 AL 9 DE MAYO DE 2025

CAPITAL SOCIAL SUSCRITO POR LAS SOCIEDADES MERCANTILES QUE HAN PUBLICADO SU INSCRIPCIÓN EN EL BORME EN ESPAÑA ESTA SEMANA POR CCAA

RANK	CCAA	CAPITAL SOCIAL	%	% ACUM.
1	CATALUÑA	21.538.983,18	23,09%	23,093%
2	COMUNIDAD DE MADRID	16.730.469,05	17,94%	41,030%
3	ANDALUCÍA	15.070.459,00	16,16%	57,187%
4	COMUNITAT VALENCIANA	12.223.277,96	13,10%	70,292%
5	PAÍS VASCO	10.153.758,00	10,89%	81,179%
6	CASTILLA-LA MANCHA	4.175.358,90	4,48%	85,655%
7	GALICIA	3.038.918,00	3,26%	88,913%
8	EXTREMADURA	2.354.230,00	2,52%	91,437%
9	CASTILLA Y LEÓN	2.060.010,00	2,21%	93,646%
10	REGIÓN DE MURCIA	1.270.215,00	1,36%	95,008%
11	CANARIAS	1.166.206,00	1,25%	96,258%
12	ARAGÓN	930.465,00	1,00%	97,256%
13	ILLES BALEARS	904.645,00	0,97%	98,226%
14	PRINCIPADO DE ASTURIAS	654.100,00	0,70%	98,927%
15	LA RIOJA	422.161,00	0,45%	99,379%
16	CANTABRIA	275.057,00	0,29%	99,674%
17	COMUNIDAD FORAL DE NAVARRA	206.614,00	0,22%	99,896%
18	CIUDAD AUTÓNOMA DE CEUTA	97.100,00	0,10%	100,000%
19	CIUDAD AUTÓNOMA DE MELILLA	-	0,00%	100,000%
	ESPAÑA	93.272.027,09	100,00%	

© Alfonso Miguel Márquez García.  mmarquez@ujaen.es  @almimargar

Departamento de Organización de Empresas, Marketing y Sociología. Universidad de Jaén

Grupo de Investigación UJA "Dirección y Organización para la Competitividad" (SEJ 232). SECOT. Delegación de Jaén

Déposito Legal: J 300 – 2023. ISSN: 3020-6499

Disponible en Repositorio Institucional de Producción Científica de la Universidad de Jaén: <https://ruja.ujaen.es/handle/10953/617>

Disponible en <https://ammarquezgarcia.wixsite.com/mmarquez/informe-semanal-sociedades-espana>

INFORME SEMANAL DE EMPRENDIMIENTO SOCIETARIO MERCANTIL EN ESPAÑA

Sábado, 10 de mayo de 2025

Año 3. Número 19

SEMANA DEL 5 AL 9 DE MAYO DE 2025

CAPITAL SOCIAL SUSCRITO POR LAS SOCIEDADES MERCANTILES QUE HAN PUBLICADO SU INSCRIPCIÓN EN EL BORME EN ESPAÑA ESTA SEMANA POR PROVINCIAS

RANK	PROVINCIA	CAPITAL SOCIAL	%	% ACUM.	RANK	PROVINCIA	CAPITAL SOCIAL	%	% ACUM.
1	BARCELONA	17.809.642,18	19,09%	19,09%	27	SANTA CRUZ DE TENERIFE	618.063,00	0,66%	95,37%
2	MADRID	16.730.469,05	17,94%	37,03%	28	LAS PALMAS	548.143,00	0,59%	95,96%
3	VALENCIA/ VALÈNCIA	9.635.649,63	10,33%	47,36%	29	GRANADA	500.067,00	0,54%	96,49%
4	BIZKAIA	8.405.520,00	9,01%	56,37%	30	LA RIOJA	422.161,00	0,45%	96,95%
5	SEVILLA	3.757.066,00	4,03%	60,40%	31	HUELVA	315.423,00	0,34%	97,29%
6	ALMERÍA	3.401.994,00	3,65%	64,05%	32	ARABA/ÁLAVA	313.952,00	0,34%	97,62%
7	CÓRDOBA	3.237.696,00	3,47%	67,52%	33	CANTABRIA	275.057,00	0,29%	97,92%
8	MÁLAGA	2.721.484,00	2,92%	70,44%	34	SALAMANCA	263.200,00	0,28%	98,20%
9	GIRONA	2.620.367,00	2,81%	73,25%	35	LLEIDA	217.300,00	0,23%	98,43%
10	TOLEDO	2.471.355,00	2,65%	75,90%	36	OURENSE	217.150,00	0,23%	98,67%
11	BADAJOS	2.218.430,00	2,38%	78,28%	37	NAVARRA	206.614,00	0,22%	98,89%
12	A CORUÑA	1.696.605,00	1,82%	80,10%	38	PONTEVEDRA	196.575,00	0,21%	99,10%
13	GIPUZKOA	1.434.286,00	1,54%	81,63%	39	VALLADOLID	160.910,00	0,17%	99,27%
14	ALICANTE/ ALACANT	1.296.113,00	1,39%	83,02%	40	CÁCERES	135.800,00	0,15%	99,42%
15	CASTELLÓN/ CASTELLÓ	1.291.515,33	1,38%	84,41%	41	CEUTA	97.100,00	0,10%	99,52%
16	MURCIA	1.270.215,00	1,36%	85,77%	42	TERUEL	91.000,00	0,10%	99,62%
17	CÁDIZ	1.048.179,00	1,12%	86,89%	43	JAÉN	88.550,00	0,09%	99,71%
18	LUGO	928.588,00	1,00%	87,89%	44	SEGOVIA	73.341,00	0,08%	99,79%
19	ILLES BALEARS	904.645,00	0,97%	88,86%	45	ALBACETE	61.210,00	0,07%	99,86%
20	TARRAGONA	891.674,00	0,96%	89,81%	46	PALENCIA	54.050,00	0,06%	99,91%
21	ZARAGOZA	833.465,00	0,89%	90,71%	47	CUENCA	38.000,00	0,04%	99,95%
22	GUADALAJARA	825.896,00	0,89%	91,59%	48	ZAMORA	27.000,00	0,03%	99,98%
23	CIUDAD REAL	778.897,90	0,84%	92,43%	49	SORIA	9.005,00	0,01%	99,99%
24	BURGOS	761.004,00	0,82%	93,24%	50	HUESCA	6.000,00	0,01%	100,00%
25	LEÓN	711.500,00	0,76%	94,01%	51	ÁVILA	-	0,00%	100,00%
26	ASTURIAS	654.100,00	0,70%	94,71%	52	MELILLA	-	0,00%	100,00%
						ESPAÑA	93.272.027,09	100,00%	

© Alfonso Miguel Márquez García. mmarquez@ujaen.es [@almimargar](https://twitter.com/almimargar)

Departamento de Organización de Empresas, Marketing y Sociología. Universidad de Jaén

Grupo de Investigación UJA "Dirección y Organización para la Competitividad" (SEJ 232). SECOT. Delegación de Jaén

Depósito Legal: J 300 – 2023. ISSN: 3020-6499

Disponible en Repositorio Institucional de Producción Científica de la Universidad de Jaén: <https://ruja.ujaen.es/handle/10953/617>

Disponible en <https://ammarquezgarcia.wixsite.com/mmarquez/informe-semanal-sociedades-espana>

INFORME SEMANAL DE EMPREDIMIENTO SOCIETARIO MERCANTIL EN ESPAÑA

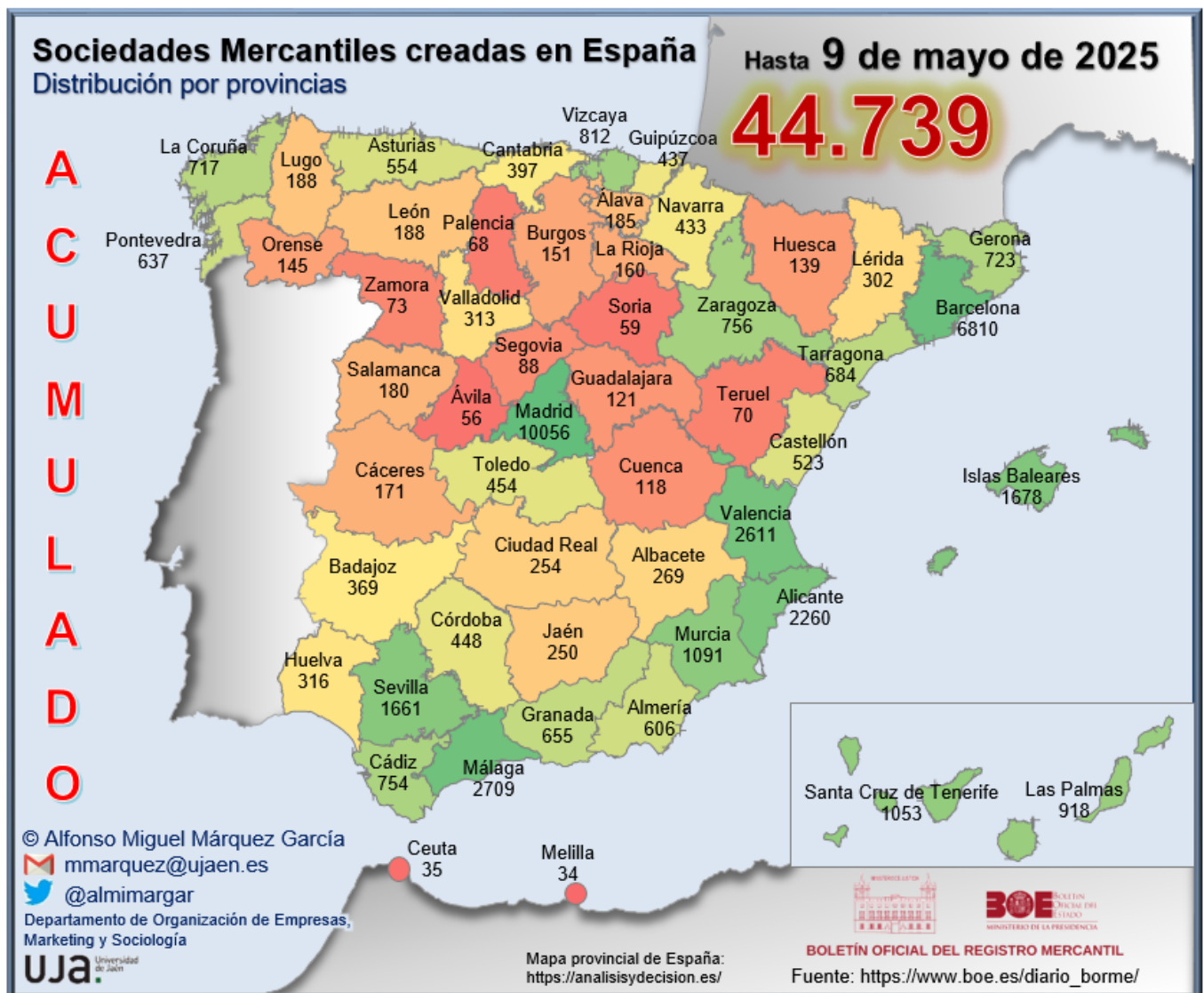
Sábado, 10 de mayo de 2025

Año 3. Número 19

ACUMULADO HASTA EL 9 DE MAYO

ACUMULADO EN 2025

DISTRIBUCIÓN PROVINCIAL DE SOCIEDADES MERCANTILES QUE HAN PUBLICADO SU INSCRIPCIÓN EN EL BORME HASTA EL 9 DE MAYO DE 2025



INFORME SEMANAL DE EMPREDIMIENTO SOCIETARIO MERCANTIL EN ESPAÑA

Sábado, 10 de mayo de 2025

Año 3. Número 19

ACUMULADO HASTA EL 9 DE MAYO

RANKING PROVINCIAL DE SOCIEDADES MERCANTILES QUE HAN PUBLICADO SU INSCRIPCIÓN EN EL BORME EN ESPAÑA HASTA EL 9 DE MAYO DE 2025

Rank	Provincia	N	%	% Acum.
1	Madrid	10.056	22,48%	22,48%
2	Barcelona	6.810	15,22%	37,70%
3	Málaga	2.709	6,06%	43,75%
4	Valencia/ València	2.611	5,84%	49,59%
5	Alicante/ Alacant	2.260	5,05%	54,64%
6	Illes Balears	1.678	3,75%	58,39%
7	Sevilla	1.661	3,71%	62,10%
8	Murcia	1.091	2,44%	64,54%
9	Santa Cruz de Tenerife	1.053	2,35%	66,90%
10	Las Palmas	918	2,05%	68,95%
11	Bizkaia	812	1,81%	70,76%
12	Zaragoza	756	1,69%	72,45%
13	Cádiz	754	1,69%	74,14%
14	Girona	723	1,62%	75,75%
15	A Coruña	717	1,60%	77,36%
16	Tarragona	684	1,53%	78,89%
17	Granada	655	1,46%	80,35%
18	Pontevedra	637	1,42%	81,77%
19	Almería	606	1,35%	83,13%
20	Asturias	554	1,24%	84,37%
21	Castellón/ Castelló	523	1,17%	85,54%
22	Toledo	454	1,01%	86,55%
23	Córdoba	448	1,00%	87,55%
24	Gipuzkoa	437	0,98%	88,53%
25	Navarra	433	0,97%	89,50%

Rank	Provincia	N	%	% Acum.
26	Cantabria	397	0,89%	90,38%
27	Badajoz	369	0,82%	91,21%
28	Huelva	316	0,71%	91,92%
29	Valladolid	313	0,70%	92,61%
30	Lleida	302	0,68%	93,29%
31	Albacete	269	0,60%	93,89%
32	Ciudad Real	254	0,57%	94,46%
33	Jaén	250	0,56%	95,02%
34	León	188	0,42%	95,44%
35	Lugo	188	0,42%	95,86%
36	Araba/Álava	185	0,41%	96,27%
37	Salamanca	180	0,40%	96,67%
38	Cáceres	171	0,38%	97,06%
39	La Rioja	160	0,36%	97,41%
40	Burgos	151	0,34%	97,75%
41	Ourense	145	0,32%	98,08%
42	Huesca	139	0,31%	98,39%
43	Guadalajara	121	0,27%	98,66%
44	Cuenca	118	0,26%	98,92%
45	Segovia	88	0,20%	99,12%
46	Zamora	73	0,16%	99,28%
47	Teruel	70	0,16%	99,44%
48	Palencia	68	0,15%	99,59%
49	Soria	59	0,13%	99,72%
50	Ávila	56	0,13%	99,85%
51	Ceuta	35	0,08%	99,92%
52	Melilla	34	0,08%	100,00%
	España	44.739	100,00%	

© Alfonso Miguel Márquez García. mmarquez@ujaen.es [@almimargar](https://twitter.com/almimargar)

Departamento de Organización de Empresas, Marketing y Sociología. Universidad de Jaén

Grupo de Investigación UJA "Dirección y Organización para la Competitividad" (SEJ 232). SECOT. Delegación de Jaén

Depósito Legal: J 300 – 2023. ISSN: 3020-6499

Disponible en Repositorio Institucional de Producción Científica de la Universidad de Jaén: <https://ruja.ujaen.es/handle/10953/617>

Disponible en <https://ammarquezgarcia.wixsite.com/mmarquez/informe-semanal-sociedades-espana>

INFORME SEMANAL DE EMPRENDIMIENTO SOCIETARIO MERCANTIL EN ESPAÑA

Sábado, 10 de mayo de 2025

Año 3. Número 19

ACUMULADO HASTA EL 9 DE MAYO RANKING POR COMUNIDADES AUTÓNOMAS DE SOCIEDADES MERCANTILES QUE HAN PUBLICADO SU INSCRIPCIÓN EN EL BORME EN ESPAÑA HASTA EL 9 DE MAYO DE 2025

Rank	COMUNIDAD AUTÓNOMA	N	%	% ACUMULADO
1	COMUNIDAD DE MADRID	10.056	22,48%	22,48%
2	CATALUÑA	8.519	19,04%	41,52%
3	ANDALUCÍA	7.399	16,54%	58,06%
4	COMUNITAT VALENCIANA	5.394	12,06%	70,11%
5	CANARIAS	1.971	4,41%	74,52%
6	GALICIA	1.687	3,77%	78,29%
7	ILLES BALEARS	1.678	3,75%	82,04%
8	PAÍS VASCO	1.434	3,21%	85,25%
9	CASTILLA-LA MANCHA	1.216	2,72%	87,96%
10	CASTILLA Y LEÓN	1.176	2,63%	90,59%
11	REGIÓN DE MURCIA	1.091	2,44%	93,03%
12	ARAGÓN	965	2,16%	95,19%
13	PRINCIPADO DE ASTURIAS	554	1,24%	96,43%
14	EXTREMADURA	540	1,21%	97,63%
15	COMUNIDAD FORAL DE NAVARRA	433	0,97%	98,60%
16	CANTABRIA	397	0,89%	99,49%
17	LA RIOJA	160	0,36%	99,85%
18	CIUDAD AUTÓNOMA DE CEUTA	35	0,08%	99,92%
19	CIUDAD AUTÓNOMA DE MELILLA	34	0,08%	100,00%
	ESPAÑA	44.739	100,00%	

© Alfonso Miguel Márquez García.  mmarquez@ujaen.es  @almimargar

Departamento de Organización de Empresas, Marketing y Sociología. Universidad de Jaén

Grupo de Investigación UJA "Dirección y Organización para la Competitividad" (SEJ 232). SECOT. Delegación de Jaén

Depósito Legal: J 300 – 2023. ISSN: 3020-6499

Disponible en Repositorio Institucional de Producción Científica de la Universidad de Jaén: <https://ruja.ujaen.es/handle/10953/617>

Disponible en <https://ammarquezgarcia.wixsite.com/mmarquez/informe-semanal-sociedades-espana>

INFORME SEMANAL DE EMPRENDIMIENTO SOCIETARIO MERCANTIL EN ESPAÑA

Sábado, 10 de mayo de 2025

Año 3. Número 19

ACUMULADO HASTA EL 9 DE MAYO

SOCIEDADES MERCANTILES QUE HAN PUBLICADO SU INSCRIPCIÓN EN EL BORME HASTA EL 9 DE MAYO DE 2025 POR CCAA Y PROVINCIAS

ANDALUCÍA	7.399	16,54%	CATALUÑA	8.519	19,04%
Almería	606	1,35%	Barcelona	6.810	15,22%
Cádiz	754	1,69%	Girona	723	1,62%
Córdoba	448	1,00%	Lleida	302	0,68%
Granada	655	1,46%	Tarragona	684	1,53%
Huelva	316	0,71%	CIUDAD AUTÓNOMA DE CEUTA	35	0,08%
Jaén	250	0,56%	Ceuta	35	0,08%
Málaga	2.709	6,06%	CIUDAD AUTÓNOMA DE MELILLA	34	0,08%
Sevilla	1.661	3,71%	Melilla	34	0,08%
ARAGÓN	965	2,16%	COMUNIDAD DE MADRID	10.056	22,48%
Huesca	139	0,31%	Madrid	10.056	22,48%
Teruel	70	0,16%	COMUNIDAD FORAL DE NAVARRA	433	0,97%
Zaragoza	756	1,69%	Navarra	433	0,97%
CANARIAS	1.971	4,41%	COMUNITAT VALENCIANA	5.394	12,06%
Las Palmas	918	2,05%	Alicante/Alacant	2.260	5,05%
Santa Cruz de Tenerife	1.053	2,35%	Castellón/Castelló	523	1,17%
CANTABRIA	397	0,89%	Valencia/València	2.611	5,84%
Cantabria	397	0,89%	EXTREMADURA	540	1,21%
CASTILLA Y LEÓN	1.176	2,63%	Badajoz	369	0,82%
Ávila	56	0,13%	Cáceres	171	0,38%
Burgos	151	0,34%	GALICIA	1.687	3,77%
León	188	0,42%	A Coruña	717	1,60%
Palencia	68	0,15%	Lugo	188	0,42%
Salamanca	180	0,40%	Ourense	145	0,32%
Segovia	88	0,20%	Pontevedra	637	1,42%
Soria	59	0,13%	ILLES BALEARS	1.678	3,75%
Valladolid	313	0,70%	Illes Balears	1.678	3,75%
Zamora	73	0,16%	LA RIOJA	160	0,36%
CASTILLA-LA MANCHA	1.216	2,72%	La Rioja	160	0,36%
Albacete	269	0,60%	PAÍS VASCO	1.434	3,21%
Ciudad Real	254	0,57%	Araba/Álava	185	0,41%
Cuenca	118	0,26%	Bizkaia	812	1,81%
Guadalajara	121	0,27%	Gipuzkoa	437	0,98%
Toledo	454	1,01%	PRINCIPADO DE ASTURIAS	554	1,24%
			Asturias	554	1,24%
			REGIÓN DE MURCIA	1.091	2,44%
			Murcia	1.091	2,44%
			ESPAÑA	44.739	100,00%

© Alfonso Miguel Márquez García.  mmarquez@ujaen.es  @almimargar

Departamento de Organización de Empresas, Marketing y Sociología. Universidad de Jaén

Grupo de Investigación UJA "Dirección y Organización para la Competitividad" (SEJ 232). SECOT. Delegación de Jaén

Depósito Legal: J 300 – 2023. ISSN: 3020-6499

Disponible en Repositorio Institucional de Producción Científica de la Universidad de Jaén: <https://ruja.ujaen.es/handle/10953/617>

Disponible en <https://ammarquezgarcia.wixsite.com/mmarquez/informe-semanal-sociedades-espana>

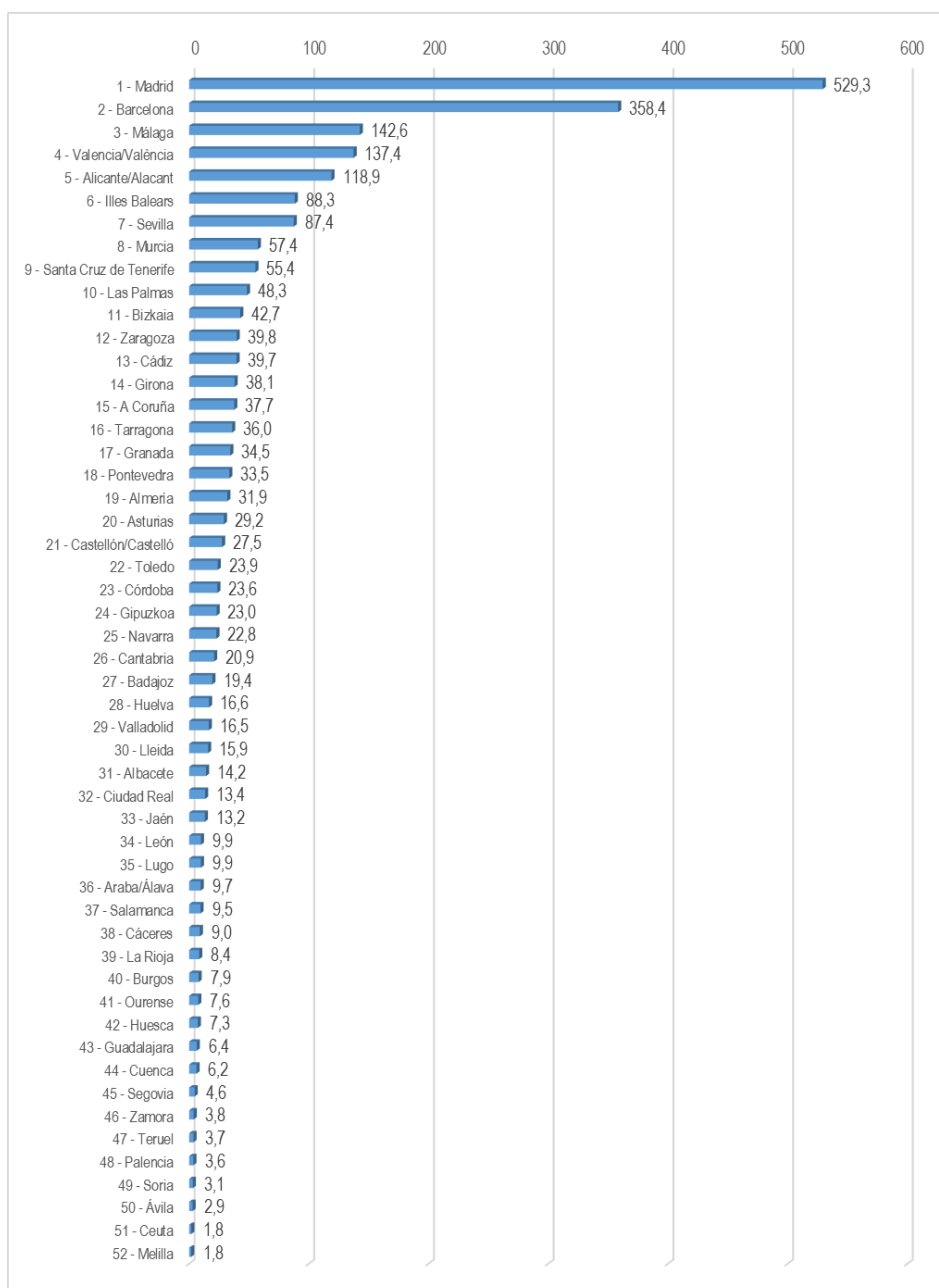
INFORME SEMANAL DE EMPRENDIMIENTO SOCIETARIO MERCANTIL EN ESPAÑA

Sábado, 10 de mayo de 2025

Año 3. Número 19

ACUMULADO HASTA EL 9 DE MAYO

MEDIA SEMANAL PROVINCIAL DE SOCIEDADES MERCANTILES QUE HAN PUBLICADO SU INSCRIPCIÓN EN EL BORME HASTA EL 9 DE MAYO



© Alfonso Miguel Márquez García. mmarquez@ujaen.es [@almimargar](https://twitter.com/almimargar)

Departamento de Organización de Empresas, Marketing y Sociología. Universidad de Jaén

Grupo de Investigación UJA "Dirección y Organización para la Competitividad" (SEJ 232). SECOT. Delegación de Jaén

Depósito Legal: J 300 – 2023. ISSN: 3020-6499

Disponible en Repositorio Institucional de Producción Científica de la Universidad de Jaén: <https://ruja.ujaen.es/handle/10953/617>

Disponible en <https://ammarquezgarcia.wixsite.com/mmarquez/informe-semanal-sociedades-espana>

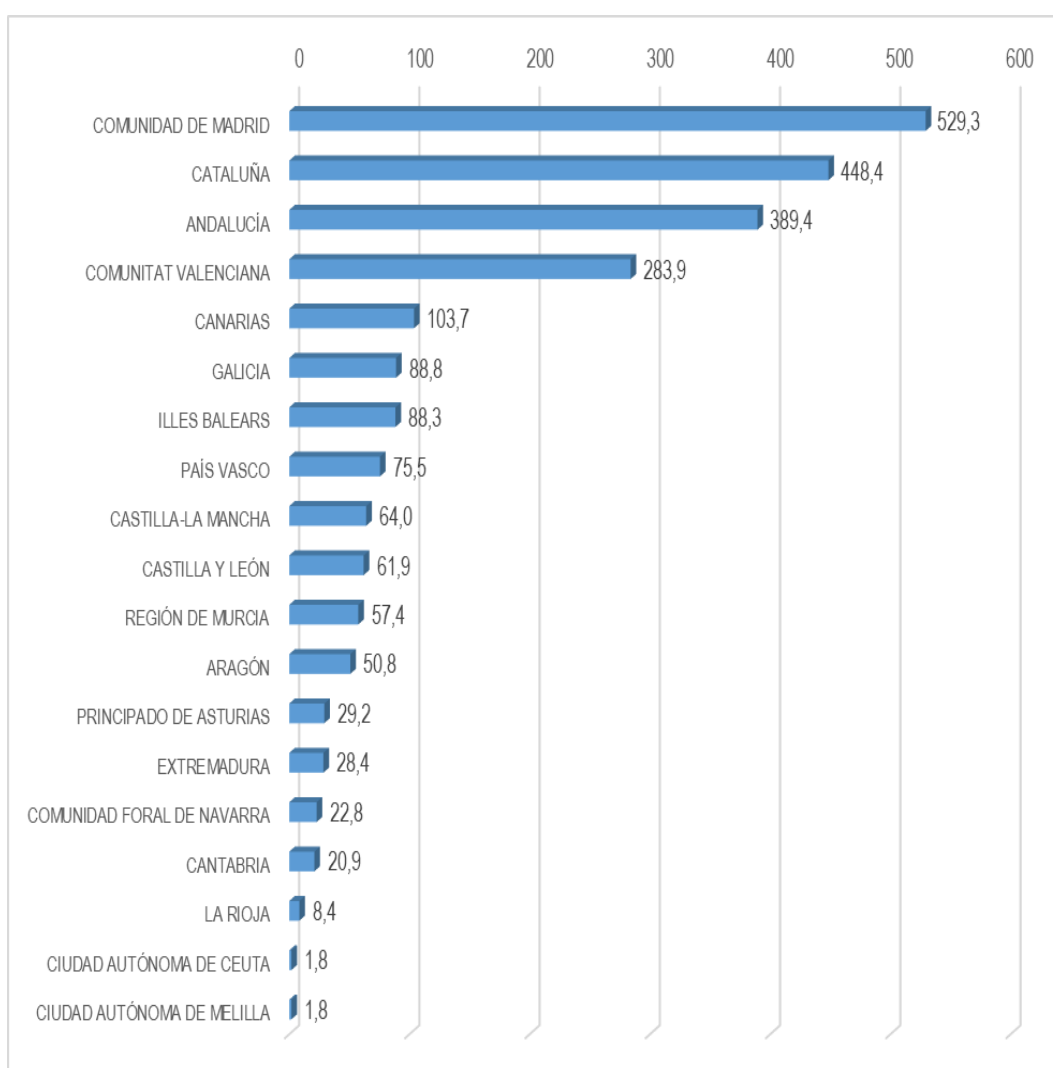
INFORME SEMANAL DE EMPRENDIMIENTO SOCIETARIO MERCANTIL EN ESPAÑA

Sábado, 10 de mayo de 2025

Año 3. Número 19

ACUMULADO HASTA EL 9 DE MAYO

MEDIA SEMANAL POR CCAA DE SOCIEDADES MERCANTILES QUE HAN
PUBLICADO SU INSCRIPCIÓN EN EL BORME HASTA EL 9 DE MAYO



© Alfonso Miguel Márquez García. [✉ mmarquez@ujaen.es](mailto:mmarquez@ujaen.es) [🐦 @almimargar](https://twitter.com/almimargar)

Departamento de Organización de Empresas, Marketing y Sociología. Universidad de Jaén

Grupo de Investigación UJA "Dirección y Organización para la Competitividad" (SEJ 232). SECOT. Delegación de Jaén

Depósito Legal: J 300 – 2023. ISSN: 3020-6499

Disponible en Repositorio Institucional de Producción Científica de la Universidad de Jaén: <https://ruja.ujaen.es/handle/10953/617>

Disponible en <https://ammarquezgarcia.wixsite.com/mmarquez/informe-semanal-sociedades-espana>

INFORME SEMANAL DE EMPRENDIMIENTO SOCIETARIO MERCANTIL EN ESPAÑA

Sábado, 10 de mayo de 2025

Año 3. Número 19

ACUMULADO HASTA EL 9 DE MAYO

CAPITAL SOCIAL SUSCRITO POR LAS SOCIEDADES MERCANTILES
QUE HAN PUBLICADO SU INSCRIPCIÓN EN EL BORNE EN ESPAÑA
HASTA EL 9 DE MAYO DE 2025 POR CCAA

RANK	CCAA	CAPITAL SOCIAL	%	% ACUM.
1	CATALUÑA	393.855.920,02	20,04%	20,04%
2	COMUNIDAD DE MADRID	362.784.775,58	18,46%	38,49%
3	ANDALUCÍA	332.426.916,19	16,91%	55,40%
4	COMUNITAT VALENCIANA	244.038.690,31	12,41%	67,82%
5	GALICIA	126.541.279,10	6,44%	74,25%
6	PAÍS VASCO	118.239.966,70	6,02%	80,27%
7	REGIÓN DE MURCIA	59.798.671,50	3,04%	83,31%
8	ARAGÓN	54.560.986,97	2,78%	86,09%
9	CASTILLA-LA MANCHA	53.289.210,70	2,71%	88,80%
10	COMUNIDAD FORAL DE NAVARRA	45.885.931,54	2,33%	91,13%
11	CASTILLA Y LEÓN	37.864.286,40	1,93%	93,06%
12	ILLES BALEARS	30.245.480,52	1,54%	94,60%
13	CANARIAS	30.127.936,44	1,53%	96,13%
14	CANTABRIA	24.142.187,06	1,23%	97,36%
15	EXTREMADURA	22.800.714,00	1,16%	98,52%
16	PRINCIPADO DE ASTURIAS	20.814.628,00	1,06%	99,58%
17	LA RIOJA	4.565.486,15	0,23%	99,81%
18	CIUDAD AUTÓNOMA DE CEUTA	2.702.890,86	0,14%	99,95%
19	CIUDAD AUTÓNOMA DE MELILLA	1.057.881,00	0,05%	100,00%
	ESPAÑA	1.965.743.839,04	100,00%	

© Alfonso Miguel Márquez García.  mmarquez@ujaen.es  @almimargar

Departamento de Organización de Empresas, Marketing y Sociología. Universidad de Jaén

Grupo de Investigación UJA "Dirección y Organización para la Competitividad" (SEJ 232). SECOT. Delegación de Jaén

Depósito Legal: J 300 – 2023. ISSN: 3020-6499

Disponible en Repositorio Institucional de Producción Científica de la Universidad de Jaén: <https://ruja.ujaen.es/handle/10953/617>

Disponible en <https://ammarquezgarcia.wixsite.com/mmarquez/informe-semanal-sociedades-espana>

INFORME SEMANAL DE EMPRENDIMIENTO SOCIETARIO MERCANTIL EN ESPAÑA

Sábado, 10 de mayo de 2025

Año 3. Número 19

ACUMULADO HASTA EL 9 DE MAYO

CAPITAL SOCIAL SUSCRITO POR LAS SOCIEDADES MERCANTILES QUE HAN PUBLICADO SU INSCRIPCIÓN EN EL BORME EN ESPAÑA HASTA EL 9 DE MAYO DE 2025 POR PROVINCIAS

RANK	PROVINCIA	CAPITAL SOCIAL	%	% ACUM	RANK	PROVINCIA	CAPITAL SOCIAL	%	% ACUM
1	MADRID	362.784.775,58	18,46%	18,46%	26	BADAJOS	14.918.576,00	0,76%	92,92%
2	BARCELONA	290.070.475,44	14,76%	33,21%	27	ALBACETE	10.690.721,00	0,54%	93,46%
3	VALENCIA/ VALÈNCIA	162.678.587,93	8,28%	41,49%	28	BURGOS	10.066.260,00	0,51%	93,98%
4	MÁLAGA	137.095.101,12	6,97%	48,46%	29	LAS PALMAS	10.042.894,60	0,51%	94,49%
5	A CORUÑA	100.133.834,57	5,09%	53,56%	30	CASTELLÓN/ CASTELLÓ	9.937.677,33	0,51%	94,99%
6	BIZKAIA	95.973.756,90	4,88%	58,44%	31	HUELVA	9.683.863,39	0,49%	95,48%
7	SEVILLA	85.408.062,36	4,34%	62,78%	32	TOLEDO	8.591.851,40	0,44%	95,92%
8	ALICANTE/ ALACANT	71.422.425,05	3,63%	66,42%	33	CIUDAD REAL	8.522.621,30	0,43%	96,36%
9	MURCIA	59.798.671,50	3,04%	69,46%	34	CÁCERES	7.882.138,00	0,40%	96,76%
10	ZARAGOZA	49.057.663,97	2,50%	71,95%	35	ARABA/ÁLAVA	7.326.021,00	0,37%	97,13%
11	GIRONA	48.326.447,86	2,46%	74,41%	36	LEÓN	6.942.324,00	0,35%	97,48%
12	NAVARRA	45.885.931,54	2,33%	76,75%	37	VALLADOLID	6.357.706,00	0,32%	97,81%
13	CÁDIZ	36.406.903,32	1,85%	78,60%	38	LUGO	6.340.247,00	0,32%	98,13%
14	LLEIDA	30.297.413,72	1,54%	80,14%	39	SALAMANCA	4.726.100,40	0,24%	98,37%
15	ILLES BALEARS	30.245.480,52	1,54%	81,68%	40	JAÉN	4.708.460,00	0,24%	98,61%
16	CÓRDOBA	26.066.802,00	1,33%	83,00%	41	LA RIOJA	4.565.486,15	0,23%	98,84%
17	TARRAGONA	25.161.583,00	1,28%	84,28%	42	HUESCA	4.472.201,00	0,23%	99,07%
18	CANTABRIA	24.142.187,06	1,23%	85,51%	43	ZAMORA	3.004.489,00	0,15%	99,22%
19	GUADALAJARA	23.826.967,00	1,21%	86,72%	44	CEUTA	2.702.890,86	0,14%	99,36%
20	ASTURIAS	20.814.628,00	1,06%	87,78%	45	SORIA	2.577.767,00	0,13%	99,49%
21	SANTA CRUZ DE TENERIFE	20.085.041,84	1,02%	88,81%	46	SEGOVIA	2.127.009,00	0,11%	99,60%
22	PONTEVEDRA	17.964.051,53	0,91%	89,72%	47	OURENSE	2.103.146,00	0,11%	99,70%
23	GRANADA	17.283.634,00	0,88%	90,60%	48	CUENCA	1.657.050,00	0,08%	99,79%
24	ALMERÍA	15.774.090,00	0,80%	91,40%	49	PALENCIA	1.309.123,00	0,07%	99,86%
25	GIPUZKOA	14.940.188,80	0,76%	92,16%	50	MELILLA	1.057.881,00	0,05%	99,91%
					51	TERUEL	1.031.122,00	0,05%	99,96%
					52	ÁVILA	753.508,00	0,04%	100,00%
						ESPAÑA	1.965.743.839,04	100,00%	

© Alfonso Miguel Márquez García. mmarquez@ujaen.es [@almimargar](https://twitter.com/almimargar)

Departamento de Organización de Empresas, Marketing y Sociología. Universidad de Jaén

Grupo de Investigación UJA "Dirección y Organización para la Competitividad" (SEJ 232). SECOT. Delegación de Jaén

Depósito Legal: J 300 – 2023. ISSN: 3020-6499

Disponible en Repositorio Institucional de Producción Científica de la Universidad de Jaén: <https://ruja.ujaen.es/handle/10953/617>

Disponible en <https://ammarquezgarcia.wixsite.com/mmarquez/informe-semanal-sociedades-espana>

INFORME SEMANAL DE EMPRENDIMIENTO SOCIETARIO MERCANTIL EN ESPAÑA

Sábado, 10 de mayo de 2025

Año 3. Número 19

El Informe Semanal de Emprendimiento Societario Mercantil en España surge de la actividad investigadora del Prof. Dr. Alfonso Miguel Márquez García, miembro del Grupo de Investigación UJA “Dirección y Organización para la Competitividad” (SEJ 232) de la Universidad de Jaén, secretario del Observatorio del Ecosistema Emprendedor de Andalucía (OEEA) y socio de la Delegación de SECOT en Jaén con la intención de [promover el emprendimiento a través de la difusión semanal de los datos de creación de sociedades mercantiles](#) publicados en el Boletín Oficial del Registro Mercantil (BORME).

El Informe Semanal de Emprendimiento Societario Mercantil en España [presenta de forma gráfica y sencilla los datos semanales y acumulados de creación de sociedades mercantiles](#) publicados en el BORME hasta la fecha, [desagregados a nivel autonómico y provincial](#).

El Informe Semanal de Emprendimiento Societario Mercantil en España pretende ser una [herramienta útil para la difusión de la actividad emprendedora societaria en España, en cada Comunidad Autónoma y en cada provincia](#).

La publicación semanal en un formato fácil de interpretar de la creación de sociedades mercantiles desarrollada en España y desagregada a nivel autonómico y provincial, ofrece a los medios de comunicación y a los responsables de las actividades de promoción del emprendimiento una oportunidad de [conocer en tiempo real la actividad emprendedora societaria en España, en su Comunidad Autónoma y en su provincia, y su evolución, comparada también con el resto de territorios](#).

[Los datos aquí ofrecidos no tienen carácter oficial](#), aunque proceden de una fuente oficial, el Boletín Oficial del Registro Mercantil (https://www.boe.es/diario_borme/). El Registro Mercantil publica datos mensuales de acuerdo a la fecha de inscripción de las empresas. La fecha de publicación en el BORME es siempre posterior, por lo que pueden existir discrepancias dado que en este trabajo se analiza la información publicada diariamente, agregada de forma semanal.

Se permite la utilización de los datos, tablas y gráficos citando la procedencia de los mismos. Puede citarlo así:

Márquez-García, Alfonso Miguel (2025). *Informe Semanal de Emprendimiento Societario Mercantil en España*, 3(19), 5-9 mayo: 1-16. ISSN: 3020-6499.

Los datos de este informe se distribuyen en Twitter, Facebook y LinkedIn. Si le interesa patrocinar este contenido y que su marca o empresa aparezca en este documento y en las publicaciones en redes sociales puede contactar en mmarquez@ujaen.

© Alfonso Miguel Márquez García. [✉ mmarquez@ujaen.es](mailto:mmarquez@ujaen.es) [🐦 @almimargar](https://twitter.com/almimargar)

Departamento de Organización de Empresas, Marketing y Sociología. Universidad de Jaén

Grupo de Investigación UJA “Dirección y Organización para la Competitividad” (SEJ 232). SECOT. Delegación de Jaén

Depósito Legal: J 300 – 2023. ISSN: 3020-6499

Disponible en Repositorio Institucional de Producción Científica de la Universidad de Jaén: <https://ruja.ujaen.es/handle/10953/617>

Disponible en <https://ammarquezgarcia.wixsite.com/mmarquez/informe-semanal-sociedades-espana>