

Informe Semanal de Emprendimiento Societario Mercantil en España

Alfonso Miguel Márquez-García
Departamento de Organización
de Empresas, Márketing y Sociología

UJa Universidad
de Jaén

Año 3

Nº 15

7 al 11 de abril de 2025

ISSN: 3020-6499

INFORME SEMANAL DE EMPREDIMIENTO SOCIETARIO MERCANTIL EN ESPAÑA

Sábado, 12 de abril de 2025

Año 3. Número 15

SEMANA DEL 7 AL 11 DE ABRIL DE 2025

RESUMEN NACIONAL DE SOCIEDADES MERCANTILES QUE HAN PUBLICADO SU INSCRIPCIÓN EN EL BORME EN ESPAÑA



SEMANTAL



2.682 Sociedades Mercantiles publicadas esta semana en España

MAYOR NÚMERO DE INSCRIPCIONES ESTA SEMANA

PROVINCIAS

	MADRID	597
	BARCELONA	333
	MÁLAGA	188

COMUNIDADES AUTÓNOMAS

	COMUNIDAD DE MADRID	597
	CATALUÑA	442
	ANDALUCÍA	396

ACUMULADO EN 2025

Sociedades Mercantiles publicadas en el BORME en España
en 2025 hasta el 11 de abril

34.639

MAYOR NÚMERO DE INSCRIPCIONES EN 2025

PROVINCIAS

	MADRID	7.705
	BARCELONA	5.016
	MÁLAGA	2.177

COMUNIDADES AUTÓNOMAS

	COMUNIDAD DE MADRID	7.705
	CATALUÑA	6.314
	ANDALUCÍA	5.647

© Alfonso Miguel Márquez García. mmarquez@ujaen.es @almimargar

Departamento de Organización de Empresas, Marketing y Sociología. Universidad de Jaén

Grupo de Investigación UJA "Dirección y Organización para la Competitividad" (SEJ 232). SECOT. Delegación de Jaén

Depósito Legal: J 300 – 2023. ISSN: 3020-6499

Disponible en Repositorio Institucional de Producción Científica de la Universidad de Jaén: <https://ruja.ujaen.es/handle/10953/617>

Disponible en <https://ammarquezgarcia.wixsite.com/mmarquez/informe-semanal-sociedades-espana>

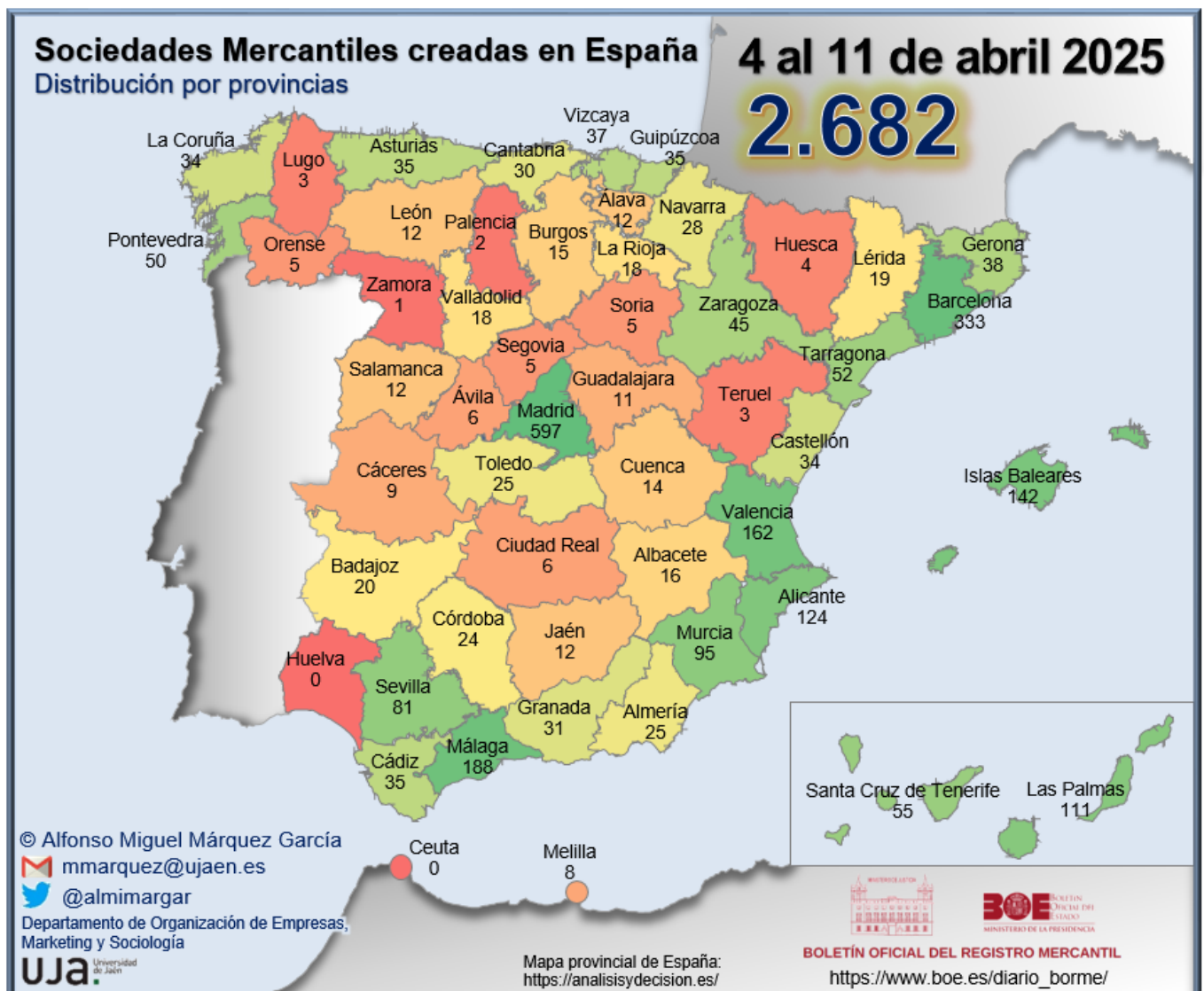
INFORME SEMANAL DE EMPRENDIMIENTO SOCIETARIO MERCANTIL EN ESPAÑA

Sábado, 12 de abril de 2025

Año 3. Número 15

SEMANA DEL 7 AL 11 DE ABRIL DE 2025

DISTRIBUCIÓN PROVINCIAL DE SOCIEDADES MERCANTILES QUE HAN PUBLICADO SU INSCRIPCIÓN EN EL BORME ESTA SEMANA



INFORME SEMANAL DE EMPRENDIMIENTO SOCIETARIO MERCANTIL EN ESPAÑA

Sábado, 12 de abril de 2025

Año 3. Número 15

SEMANA DEL 7 AL 11 DE ABRIL DE 2025

RANKING PROVINCIAL DE SOCIEDADES MERCANTILES QUE HAN PUBLICADO SU INSCRIPCIÓN EN EL BORNE EN ESPAÑA ESTA SEMANA

Rank	Provincia	N	%	% Acum.
1	Madrid	597	22,26%	22,26%
2	Barcelona	333	12,42%	34,68%
3	Málaga	188	7,01%	41,69%
4	Valencia/ València	162	6,04%	47,73%
5	Illes Balears	142	5,29%	53,02%
6	Alicante/ Alacant	124	4,62%	57,64%
7	Las Palmas	111	4,14%	61,78%
8	Murcia	95	3,54%	65,32%
9	Sevilla	81	3,02%	68,34%
10	Santa Cruz de Tenerife	55	2,05%	70,40%
11	Tarragona	52	1,94%	72,33%
12	Pontevedra	50	1,86%	74,20%
13	Zaragoza	45	1,68%	75,88%
14	Girona	38	1,42%	77,29%
15	Bizkaia	37	1,38%	78,67%
16	Asturias	35	1,30%	79,98%
17	Cádiz	35	1,30%	81,28%
18	Gipuzkoa	35	1,30%	82,59%
19	A Coruña	34	1,27%	83,86%
20	Castellón/ Castelló	34	1,27%	85,12%
21	Granada	31	1,16%	86,28%
22	Cantabria	30	1,12%	87,40%
23	Navarra	28	1,04%	88,44%
24	Almería	25	0,93%	89,37%
25	Toledo	25	0,93%	90,31%

Rank	Provincia	N	%	% Acum.
26	Córdoba	24	0,89%	91,20%
27	Badajoz	20	0,75%	91,95%
28	Lleida	19	0,71%	92,65%
29	La Rioja	18	0,67%	93,33%
30	Valladolid	18	0,67%	94,00%
31	Albacete	16	0,60%	94,59%
32	Burgos	15	0,56%	95,15%
33	Cuenca	14	0,52%	95,67%
34	Araba/Álava	12	0,45%	96,12%
35	Jaén	12	0,45%	96,57%
36	León	12	0,45%	97,02%
37	Salamanca	12	0,45%	97,46%
38	Guadalajara	11	0,41%	97,87%
39	Cáceres	9	0,34%	98,21%
40	Melilla	8	0,30%	98,51%
41	Ávila	6	0,22%	98,73%
42	Ciudad Real	6	0,22%	98,96%
43	Ourense	5	0,19%	99,14%
44	Segovia	5	0,19%	99,33%
45	Soria	5	0,19%	99,52%
46	Huesca	4	0,15%	99,66%
47	Lugo	3	0,11%	99,78%
48	Teruel	3	0,11%	99,89%
49	Palencia	2	0,07%	99,96%
50	Zamora	1	0,04%	100,00%
51	Ceuta	0	0,00%	100,00%
52	Huelva	0	0,00%	100,00%
	España	2.682	100,00%	

© Alfonso Miguel Márquez García.  mmarquez@ujaen.es  @almimargar

Departamento de Organización de Empresas, Marketing y Sociología. Universidad de Jaén

Grupo de Investigación UJA "Dirección y Organización para la Competitividad" (SEJ 232). SECOT. Delegación de Jaén

Depósito Legal: J 300 – 2023. ISSN: 3020-6499

Disponible en Repositorio Institucional de Producción Científica de la Universidad de Jaén: <https://ruja.ujaen.es/handle/10953/617>

Disponible en <https://ammarquezgarcia.wixsite.com/mmarquez/informe-semanal-sociedades-espana>

INFORME SEMANAL DE EMPRENDIMIENTO SOCIETARIO MERCANTIL EN ESPAÑA

Sábado, 12 de abril de 2025

Año 3. Número 15

SEMANA DEL 7 AL 11 DE ABRIL DE 2025

RANKING POR COMUNIDADES AUTÓNOMAS DE SOCIEDADES MERCANTILES QUE HAN PUBLICADO SU INSCRIPCIÓN EN EL BORME EN ESPAÑA ESTA SEMANA

Rank	COMUNIDAD AUTÓNOMA	N	%	% ACUMULADO
1	COMUNIDAD DE MADRID	597	22,26%	22,26%
2	CATALUÑA	442	16,48%	38,74%
3	ANDALUCÍA	396	14,77%	53,50%
4	COMUNITAT VALENCIANA	320	11,93%	65,44%
5	CANARIAS	166	6,19%	71,63%
6	ILLES BALEARS	142	5,29%	76,92%
7	REGIÓN DE MURCIA	95	3,54%	80,46%
8	GALICIA	92	3,43%	83,89%
9	PAÍS VASCO	84	3,13%	87,02%
10	CASTILLA Y LEÓN	76	2,83%	89,86%
11	CASTILLA-LA MANCHA	72	2,68%	92,54%
12	ARAGÓN	52	1,94%	94,48%
13	PRINCIPADO DE ASTURIAS	35	1,30%	95,79%
14	CANTABRIA	30	1,12%	96,91%
15	EXTREMADURA	29	1,08%	97,99%
16	COMUNIDAD FORAL DE NAVARRA	28	1,04%	99,03%
17	LA RIOJA	18	0,67%	99,70%
18	CIUDAD AUTÓNOMA DE MELILLA	8	0,30%	100,00%
19	CIUDAD AUTÓNOMA DE CEUTA	0	0,00%	100,00%
	ESPAÑA	2.682	100,00%	

© Alfonso Miguel Márquez García.  mmarquez@ujaen.es  @almimargar

Departamento de Organización de Empresas, Marketing y Sociología. Universidad de Jaén

Grupo de Investigación UJA "Dirección y Organización para la Competitividad" (SEJ 232). SECOT. Delegación de Jaén

Depósito Legal: J 300 – 2023. ISSN: 3020-6499

Disponible en Repositorio Institucional de Producción Científica de la Universidad de Jaén: <https://ruja.ujaen.es/handle/10953/617>

Disponible en <https://ammarquezgarcia.wixsite.com/mmarquez/informe-semanal-sociedades-espana>

INFORME SEMANAL DE EMPRENDIMIENTO SOCIETARIO MERCANTIL EN ESPAÑA

Sábado, 12 de abril de 2025

Año 3. Número 15

SEMANA DEL 7 AL 11 DE ABRIL DE 2025

SOCIEDADES MERCANTILES QUE HAN PUBLICADO SU INSCRIPCIÓN EN EL BORNE EN ESPAÑA ESTA SEMANA POR CCAA Y PROVINCIAS

ANDALUCÍA	396	14,77%	CATALUÑA	442	16,48%
Almería	25	0,93%	Barcelona	333	12,42%
Cádiz	35	1,30%	Girona	38	1,42%
Córdoba	24	0,89%	Lleida	19	0,71%
Granada	31	1,16%	Tarragona	52	1,94%
Huelva	0	0,00%	CIUDAD AUTÓNOMA DE CEUTA	0	0,00%
Jaén	12	0,45%	Ceuta	0	0,00%
Málaga	188	7,01%	CIUDAD AUTÓNOMA DE MELILLA	8	0,30%
Sevilla	81	3,02%	Melilla	8	0,30%
ARAGÓN	52	1,94%	COMUNIDAD DE MADRID	597	22,26%
Huesca	4	0,15%	Madrid	597	22,26%
Teruel	3	0,11%	COMUNIDAD FORAL DE NAVARRA	28	1,04%
Zaragoza	45	1,68%	Navarra	28	1,04%
CANARIAS	166	6,19%	COMUNITAT VALENCIANA	320	11,93%
Las Palmas	111	4,14%	Alicante/Alacant	124	4,62%
Santa Cruz de Tenerife	55	2,05%	Castellón/Castelló	34	1,27%
CANTABRIA	30	1,12%	Valencia/València	162	6,04%
Cantabria	30	1,12%	EXTREMADURA	29	1,08%
CASTILLA Y LEÓN	76	2,83%	Badajoz	20	0,75%
Ávila	6	0,22%	Cáceres	9	0,34%
Burgos	15	0,56%	GALICIA	92	3,43%
León	12	0,45%	A Coruña	34	1,27%
Palencia	2	0,07%	Lugo	3	0,11%
Salamanca	12	0,45%	Ourense	5	0,19%
Segovia	5	0,19%	Pontevedra	50	1,86%
Soria	5	0,19%	ILLES BALEARS	142	5,29%
Valladolid	18	0,67%	Illes Balears	142	5,29%
Zamora	1	0,04%	LA RIOJA	18	0,67%
CASTILLA-LA MANCHA	72	2,68%	La Rioja	18	0,67%
Albacete	16	0,60%	PAÍS VASCO	84	3,13%
Ciudad Real	6	0,22%	Araba/Álava	12	0,45%
Cuenca	14	0,52%	Bizkaia	37	1,38%
Guadalajara	11	0,41%	Gipuzkoa	35	1,30%
Toledo	25	0,93%	PRINCIPADO DE ASTURIAS	35	1,30%
			Asturias	35	1,30%
			REGIÓN DE MURCIA	95	3,54%
			Murcia	95	3,54%
			ESPAÑA	2.682	100,00%

© Alfonso Miguel Márquez García. mmarquez@ujaen.es [@almimargar](https://twitter.com/almimargar)

Departamento de Organización de Empresas, Marketing y Sociología. Universidad de Jaén

Grupo de Investigación UJA "Dirección y Organización para la Competitividad" (SEJ 232). SECOT. Delegación de Jaén

Depósito Legal: J 300 – 2023. ISSN: 3020-6499

Disponible en Repositorio Institucional de Producción Científica de la Universidad de Jaén: <https://ruja.ujaen.es/handle/10953/617>

Disponible en <https://ammarquezgarcia.wixsite.com/mmarquez/informe-semanal-sociedades-espana>

INFORME SEMANAL DE EMPRENDIMIENTO SOCIETARIO MERCANTIL EN ESPAÑA

Sábado, 12 de abril de 2025

Año 3. Número 15

SEMANA DEL 7 AL 11 DE ABRIL DE 2025

CAPITAL SOCIAL SUSCRITO POR LAS SOCIEDADES MERCANTILES QUE HAN PUBLICADO SU INSCRIPCIÓN EN EL BORME EN ESPAÑA ESTA SEMANA POR CCAA

RANK	CCAA	CAPITAL SOCIAL	%	% ACUM.
1	CATALUÑA	28.365.868,52	33,98%	33,98%
2	ANDALUCÍA	14.056.946,00	16,84%	50,82%
3	COMUNIDAD DE MADRID	13.247.070,10	15,87%	66,70%
4	GALICIA	5.486.183,51	6,57%	73,27%
5	COMUNITAT VALENCIANA	5.321.780,00	6,38%	79,64%
6	REGIÓN DE MURCIA	3.681.300,00	4,41%	84,05%
7	CASTILLA Y LEÓN	2.660.802,40	3,19%	87,24%
8	CANARIAS	2.159.230,00	2,59%	89,83%
9	ILLES BALEARS	1.812.157,00	2,17%	92,00%
10	ARAGÓN	1.718.200,29	2,06%	94,06%
11	EXTREMADURA	1.323.996,00	1,59%	95,64%
12	CASTILLA-LA MANCHA	1.011.325,00	1,21%	96,86%
13	PAÍS VASCO	840.424,00	1,01%	97,86%
14	COMUNIDAD FORAL DE NAVARRA	619.344,00	0,74%	98,61%
15	CIUDAD AUTÓNOMA DE MELILLA	570.944,00	0,68%	99,29%
16	CANTABRIA	310.623,00	0,37%	99,66%
17	PRINCIPADO DE ASTURIAS	171.225,00	0,21%	99,87%
18	LA RIOJA	111.300,00	0,13%	100,00%
19	CIUDAD AUTÓNOMA DE CEUTA	-	0,00%	100,00%
	ESPAÑA	83.468.718,82	100,00%	

© Alfonso Miguel Márquez García.  mmarquez@ujaen.es  @almimargar

Departamento de Organización de Empresas, Marketing y Sociología. Universidad de Jaén

Grupo de Investigación UJA "Dirección y Organización para la Competitividad" (SEJ 232). SECOT. Delegación de Jaén

Depósito Legal: J 300 – 2023. ISSN: 3020-6499

Disponible en Repositorio Institucional de Producción Científica de la Universidad de Jaén: <https://ruja.ujaen.es/handle/10953/617>

Disponible en <https://ammarquezgarcia.wixsite.com/mmarquez/informe-semanal-sociedades-espana>

INFORME SEMANAL DE EMPRENDIMIENTO SOCIETARIO MERCANTIL EN ESPAÑA

Sábado, 12 de abril de 2025

Año 3. Número 15

SEMANA DEL 7 AL 11 DE ABRIL DE 2025

CAPITAL SOCIAL SUSCRITO POR LAS SOCIEDADES MERCANTILES QUE HAN PUBLICADO SU INSCRIPCIÓN EN EL BORME EN ESPAÑA ESTA SEMANA POR PROVINCIAS

RANK	PROVINCIA	CAPITAL SOCIAL	%	% ACUM.	RANK	PROVINCIA	CAPITAL SOCIAL	%	% ACUM.
1	BARCELONA	25.456.512,22	30,50%	30,50%	26	TARRAGONA	434.230,00	0,52%	95,45%
2	MADRID	13.247.070,10	15,87%	46,37%	27	GIRONA	426.326,30	0,51%	95,96%
3	MÁLAGA	8.981.378,00	10,76%	57,13%	28	PONTEVEDRA	405.565,00	0,49%	96,44%
4	A CORUÑA	4.979.438,51	5,97%	63,09%	29	CÁCERES	373.200,00	0,45%	96,89%
5	MURCIA	3.681.300,00	4,41%	67,51%	30	BIZKAIA	321.406,00	0,39%	97,28%
6	VALENCIA/ VALÈNCIA	2.479.357,00	2,97%	70,48%	31	CANTABRIA	310.623,00	0,37%	97,65%
7	ALICANTE/ ALACANT	2.229.913,00	2,67%	73,15%	32	ALBACETE	308.060,00	0,37%	98,02%
8	LLEIDA	2.048.800,00	2,45%	75,60%	33	ALMERÍA	258.205,00	0,31%	98,33%
9	ILLES BALEARS	1.812.157,00	2,17%	77,77%	34	VALLADOLID	257.253,00	0,31%	98,63%
10	GRANADA	1.545.744,00	1,85%	79,62%	35	SALAMANCA	231.583,40	0,28%	98,91%
11	SEVILLA	1.464.258,00	1,75%	81,38%	36	ASTURIAS	171.225,00	0,21%	99,12%
12	ZARAGOZA	1.194.200,29	1,43%	82,81%	37	LEÓN	131.060,00	0,16%	99,27%
13	LAS PALMAS	1.170.221,00	1,40%	84,21%	38	LA RIOJA	111.300,00	0,13%	99,41%
14	BURGOS	1.113.590,00	1,33%	85,55%	39	ARABA/ÁLAVA	60.510,00	0,07%	99,48%
15	CÁDIZ	1.004.050,00	1,20%	86,75%	40	GUADALAJARA	56.700,00	0,07%	99,55%
16	SANTA CRUZ DE TENERIFE	989.009,00	1,18%	87,93%	41	JAÉN	53.101,00	0,06%	99,61%
17	BADAJOS	950.796,00	1,14%	89,07%	42	CIUDAD REAL	52.500,00	0,06%	99,67%
18	PALENCIA	823.000,00	0,99%	90,06%	43	OURENSE	51.980,00	0,06%	99,74%
19	CÓRDOBA	750.210,00	0,90%	90,96%	44	CUENCA	50.800,00	0,06%	99,80%
20	NAVARRA	619.344,00	0,74%	91,70%	45	LUGO	49.200,00	0,06%	99,86%
21	CASTELLÓN/ CASTELLÓ	612.510,00	0,73%	92,43%	46	SEGOVIA	41.915,00	0,05%	99,91%
22	MELILLA	570.944,00	0,68%	93,12%	47	ÁVILA	38.400,00	0,05%	99,95%
23	TOLEDO	543.265,00	0,65%	93,77%	48	SORIA	24.000,00	0,03%	99,98%
24	HUESCA	508.000,00	0,61%	94,38%	49	TERUEL	16.000,00	0,02%	100,00%
25	GIPUZKOA	458.508,00	0,55%	94,93%	50	ZAMORA	1,00	0,00%	100,00%
					51	CEUTA	-	0,00%	100,00%
					52	HUELVA	-	0,00%	100,00%
						ESPAÑA	83.468.718,82	100,00%	

© Alfonso Miguel Márquez García.  mmarquez@ujaen.es  @almimargar

Departamento de Organización de Empresas, Marketing y Sociología. Universidad de Jaén

Grupo de Investigación UJA "Dirección y Organización para la Competitividad" (SEJ 232). SECOT. Delegación de Jaén

Depósito Legal: J 300 – 2023. ISSN: 3020-6499

Disponible en Repositorio Institucional de Producción Científica de la Universidad de Jaén: <https://ruja.ujaen.es/handle/10953/617>

Disponible en <https://ammarquezgarcia.wixsite.com/mmarquez/informe-semanal-sociedades-espana>

INFORME SEMANAL DE EMPREDIMIENTO SOCIETARIO MERCANTIL EN ESPAÑA

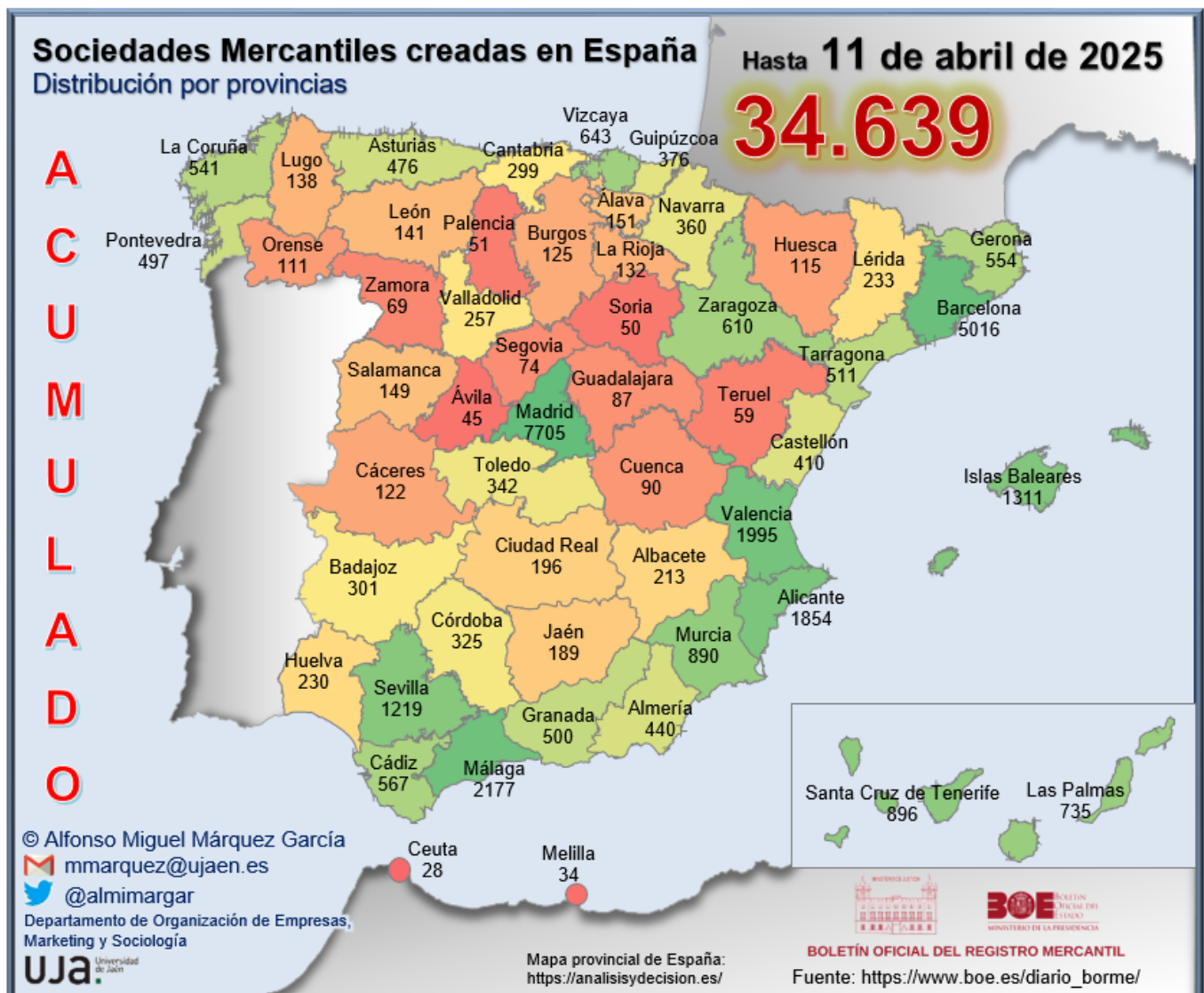
Sábado, 12 de abril de 2025

Año 3. Número 15

ACUMULADO HASTA EL 11 DE ABRIL

ACUMULADO EN 2025

DISTRIBUCIÓN PROVINCIAL DE SOCIEDADES MERCANTILES QUE HAN PUBLICADO SU INSCRIPCIÓN EN EL BORME HASTA EL 11 DE ABRIL DE 2025



INFORME SEMANAL DE EMPREDIMIENTO SOCIETARIO MERCANTIL EN ESPAÑA

Sábado, 12 de abril de 2025

Año 3. Número 15

ACUMULADO HASTA EL 11 DE ABRIL

RANKING PROVINCIAL DE SOCIEDADES MERCANTILES QUE HAN PUBLICADO SU INSCRIPCIÓN EN EL BORME EN ESPAÑA HASTA EL 11 DE ABRIL DE 2025

Rank	Provincia	N	%	% Acum.
1	Madrid	7.705	22,24%	22,24%
2	Barcelona	5.016	14,48%	36,72%
3	Málaga	2.177	6,28%	43,01%
4	Valencia/ València	1.995	5,76%	48,77%
5	Alicante/ Alacant	1.854	5,35%	54,12%
6	Illes Balears	1.311	3,78%	57,91%
7	Sevilla	1.219	3,52%	61,42%
8	Santa Cruz de Tenerife	896	2,59%	64,01%
9	Murcia	890	2,57%	66,58%
10	Las Palmas	735	2,12%	68,70%
11	Bizkaia	643	1,86%	70,56%
12	Zaragoza	610	1,76%	72,32%
13	Cádiz	567	1,64%	73,96%
14	Girona	554	1,60%	75,56%
15	A Coruña	541	1,56%	77,12%
16	Tarragona	511	1,48%	78,59%
17	Granada	500	1,44%	80,04%
18	Pontevedra	497	1,43%	81,47%
19	Asturias	476	1,37%	82,85%
20	Almería	440	1,27%	84,12%
21	Castellón/ Castelló	410	1,18%	85,30%
22	Gipuzkoa	376	1,09%	86,39%
23	Navarra	360	1,04%	87,42%
24	Toledo	342	0,99%	88,41%
25	Córdoba	325	0,94%	89,35%

Rank	Provincia	N	%	% Acum.
26	Badajoz	301	0,87%	90,22%
27	Cantabria	299	0,86%	91,08%
28	Valladolid	257	0,74%	91,82%
29	Lleida	233	0,67%	92,50%
30	Huelva	230	0,66%	93,16%
31	Albacete	213	0,61%	93,78%
32	Ciudad Real	196	0,57%	94,34%
33	Jaén	189	0,55%	94,89%
34	Araba/Álava	151	0,44%	95,32%
35	Salamanca	149	0,43%	95,75%
36	León	141	0,41%	96,16%
37	Lugo	138	0,40%	96,56%
38	La Rioja	132	0,38%	96,94%
39	Burgos	125	0,36%	97,30%
40	Cáceres	122	0,35%	97,65%
41	Huesca	115	0,33%	97,98%
42	Ourense	111	0,32%	98,31%
43	Cuenca	90	0,26%	98,57%
44	Guadalajara	87	0,25%	98,82%
45	Segovia	74	0,21%	99,03%
46	Zamora	69	0,20%	99,23%
47	Teruel	59	0,17%	99,40%
48	Palencia	51	0,15%	99,55%
49	Soria	50	0,14%	99,69%
50	Ávila	45	0,13%	99,82%
51	Melilla	34	0,10%	99,92%
52	Ceuta	28	0,08%	100,00%
	España	34.639	100,00%	

© Alfonso Miguel Márquez García. mmarquez@ujaen.es [@almimargar](https://twitter.com/almimargar)

Departamento de Organización de Empresas, Marketing y Sociología. Universidad de Jaén

Grupo de Investigación UJA "Dirección y Organización para la Competitividad" (SEJ 232). SECOT. Delegación de Jaén

Depósito Legal: J 300 – 2023. ISSN: 3020-6499

Disponible en Repositorio Institucional de Producción Científica de la Universidad de Jaén: <https://ruja.ujaen.es/handle/10953/617>

Disponible en <https://ammarquezgarcia.wixsite.com/mmarquez/informe-semanal-sociedades-espana>

INFORME SEMANAL DE EMPRENDIMIENTO SOCIETARIO MERCANTIL EN ESPAÑA

Sábado, 12 de abril de 2025

Año 3. Número 15

ACUMULADO HASTA EL 11 DE ABRIL RANKING POR COMUNIDADES AUTÓNOMAS DE SOCIEDADES MERCANTILES QUE HAN PUBLICADO SU INSCRIPCIÓN EN EL BORME EN ESPAÑA HASTA EL 11 DE ABRIL DE 2025

Rank	COMUNIDAD AUTÓNOMA	N	%	% ACUMULADO
1	COMUNIDAD DE MADRID	7.705	22,24%	22,24%
2	CATALUÑA	6.314	18,23%	40,47%
3	ANDALUCÍA	5.647	16,30%	56,77%
4	COMUNITAT VALENCIANA	4.259	12,30%	69,07%
5	CANARIAS	1.631	4,71%	73,78%
6	ILLES BALEARS	1.311	3,78%	77,56%
7	GALICIA	1.287	3,72%	81,28%
8	PAÍS VASCO	1.170	3,38%	84,66%
9	CASTILLA Y LEÓN	961	2,77%	87,43%
10	CASTILLA-LA MANCHA	928	2,68%	90,11%
11	REGIÓN DE MURCIA	890	2,57%	92,68%
12	ARAGÓN	784	2,26%	94,94%
13	PRINCIPADO DE ASTURIAS	476	1,37%	96,32%
14	EXTREMADURA	423	1,22%	97,54%
15	COMUNIDAD FORAL DE NAVARRA	360	1,04%	98,58%
16	CANTABRIA	299	0,86%	99,44%
17	LA RIOJA	132	0,38%	99,82%
18	CIUDAD AUTÓNOMA DE MELILLA	34	0,10%	99,92%
19	CIUDAD AUTÓNOMA DE CEUTA	28	0,08%	100,00%
	ESPAÑA	34.639	100,00%	

© Alfonso Miguel Márquez García.  mmarquez@ujaen.es  @almimargar

Departamento de Organización de Empresas, Marketing y Sociología. Universidad de Jaén

Grupo de Investigación UJA "Dirección y Organización para la Competitividad" (SEJ 232). SECOT. Delegación de Jaén

Depósito Legal: J 300 – 2023. ISSN: 3020-6499

Disponible en Repositorio Institucional de Producción Científica de la Universidad de Jaén: <https://ruja.ujaen.es/handle/10953/617>

Disponible en <https://ammarquezgarcia.wixsite.com/mmarquez/informe-semanal-sociedades-espana>

INFORME SEMANAL DE EMPRENDIMIENTO SOCIETARIO MERCANTIL EN ESPAÑA

Sábado, 12 de abril de 2025

Año 3. Número 15

ACUMULADO HASTA EL 11 DE ABRIL

SOCIEDADES MERCANTILES QUE HAN PUBLICADO SU INSCRIPCIÓN EN EL BORME HASTA EL 11 DE ABRIL DE 2025 POR CCAA Y PROVINCIAS

ANDALUCÍA	5.647	16,30%	CATALUÑA	6.314	18,23%
Almería	440	1,27%	Barcelona	5.016	14,48%
Cádiz	567	1,64%	Girona	554	1,60%
Córdoba	325	0,94%	Lleida	233	0,67%
Granada	500	1,44%	Tarragona	511	1,48%
Huelva	230	0,66%	CIUDAD AUTÓNOMA DE CEUTA	28	0,08%
Jaén	189	0,55%	Ceuta	28	0,08%
Málaga	2.177	6,28%	CIUDAD AUTÓNOMA DE MELILLA	34	0,10%
Sevilla	1.219	3,52%	Melilla	34	0,10%
ARAGÓN	784	2,26%	COMUNIDAD DE MADRID	7.705	22,24%
Huesca	115	0,33%	Madrid	7.705	22,24%
Teruel	59	0,17%	COMUNIDAD FORAL DE NAVARRA	360	1,04%
Zaragoza	610	1,76%	Navarra	360	1,04%
CANARIAS	1.631	4,71%	COMUNITAT VALENCIANA	4.259	12,30%
Las Palmas	735	2,12%	Alicante/Alacant	1.854	5,35%
Santa Cruz de Tenerife	896	2,59%	Castellón/Castelló	410	1,18%
CANTABRIA	299	0,86%	Valencia/València	1.995	5,76%
Cantabria	299	0,86%	EXTREMADURA	423	1,22%
CASTILLA Y LEÓN	961	2,77%	Badajoz	301	0,87%
Ávila	45	0,13%	Cáceres	122	0,35%
Burgos	125	0,36%	GALICIA	1.287	3,72%
León	141	0,41%	A Coruña	541	1,56%
Palencia	51	0,15%	Lugo	138	0,40%
Salamanca	149	0,43%	Ourense	111	0,32%
Segovia	74	0,21%	Pontevedra	497	1,43%
Soria	50	0,14%	ILLES BALEARS	1.311	3,78%
Valladolid	257	0,74%	Illes Balears	1.311	3,78%
Zamora	69	0,20%	LA RIOJA	132	0,38%
CASTILLA-LA MANCHA	928	2,68%	La Rioja	132	0,38%
Albacete	213	0,61%	PAÍS VASCO	1.170	3,38%
Ciudad Real	196	0,57%	Araba/Álava	151	0,44%
Cuenca	90	0,26%	Bizkaia	643	1,86%
Guadalajara	87	0,25%	Gipuzkoa	376	1,09%
Toledo	342	0,99%	PRINCIPADO DE ASTURIAS	476	1,37%
			Asturias	476	1,37%
			REGIÓN DE MURCIA	890	2,57%
			Murcia	890	2,57%
			ESPAÑA	34.639	100,00%

© Alfonso Miguel Márquez García.  mmarquez@ujaen.es  @almimargar

Departamento de Organización de Empresas, Marketing y Sociología. Universidad de Jaén

Grupo de Investigación UJA "Dirección y Organización para la Competitividad" (SEJ 232). SECOT. Delegación de Jaén

Depósito Legal: J 300 – 2023. ISSN: 3020-6499

Disponible en Repositorio Institucional de Producción Científica de la Universidad de Jaén: <https://ruja.ujaen.es/handle/10953/617>

Disponible en <https://ammarquezgarcia.wixsite.com/mmarquez/informe-semanal-sociedades-espana>

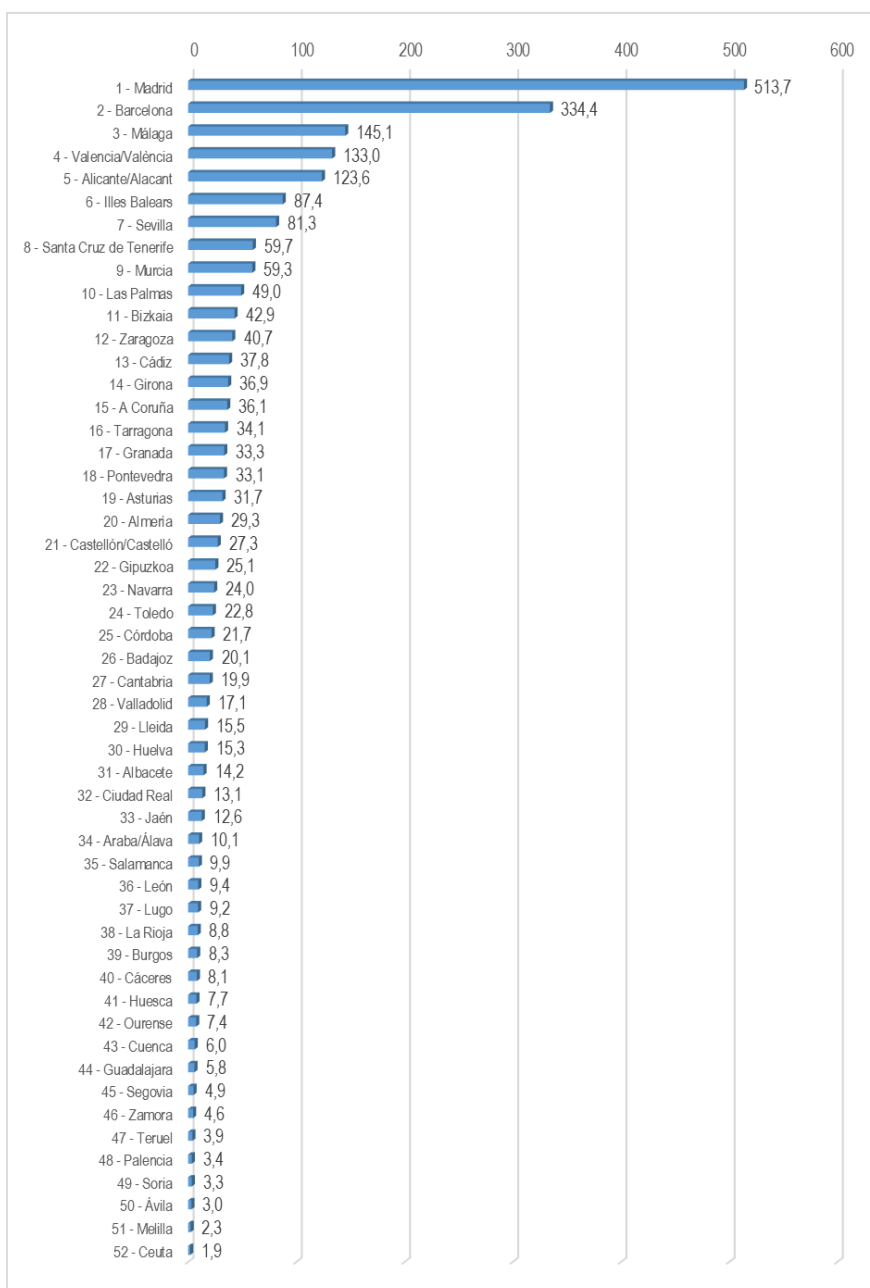
INFORME SEMANAL DE EMPRENDIMIENTO SOCIETARIO MERCANTIL EN ESPAÑA

Sábado, 12 de abril de 2025

Año 3. Número 15

ACUMULADO HASTA EL 11 DE ABRIL

MEDIA SEMANAL PROVINCIAL DE SOCIEDADES MERCANTILES QUE HAN PUBLICADO SU INSCRIPCIÓN EN EL BORME HASTA EL 11 DE ABRIL



© Alfonso Miguel Márquez García.  mmarquez@ujaen.es  @almimargar

Departamento de Organización de Empresas, Marketing y Sociología. Universidad de Jaén

Grupo de Investigación UJA "Dirección y Organización para la Competitividad" (SEJ 232). SECOT. Delegación de Jaén

Depósito Legal: J 300 – 2023. ISSN: 3020-6499

Disponible en Repositorio Institucional de Producción Científica de la Universidad de Jaén: <https://ruja.ujaen.es/handle/10953/617>

Disponible en <https://ammarquezgarcia.wixsite.com/mmarquez/informe-semanal-sociedades-espana>

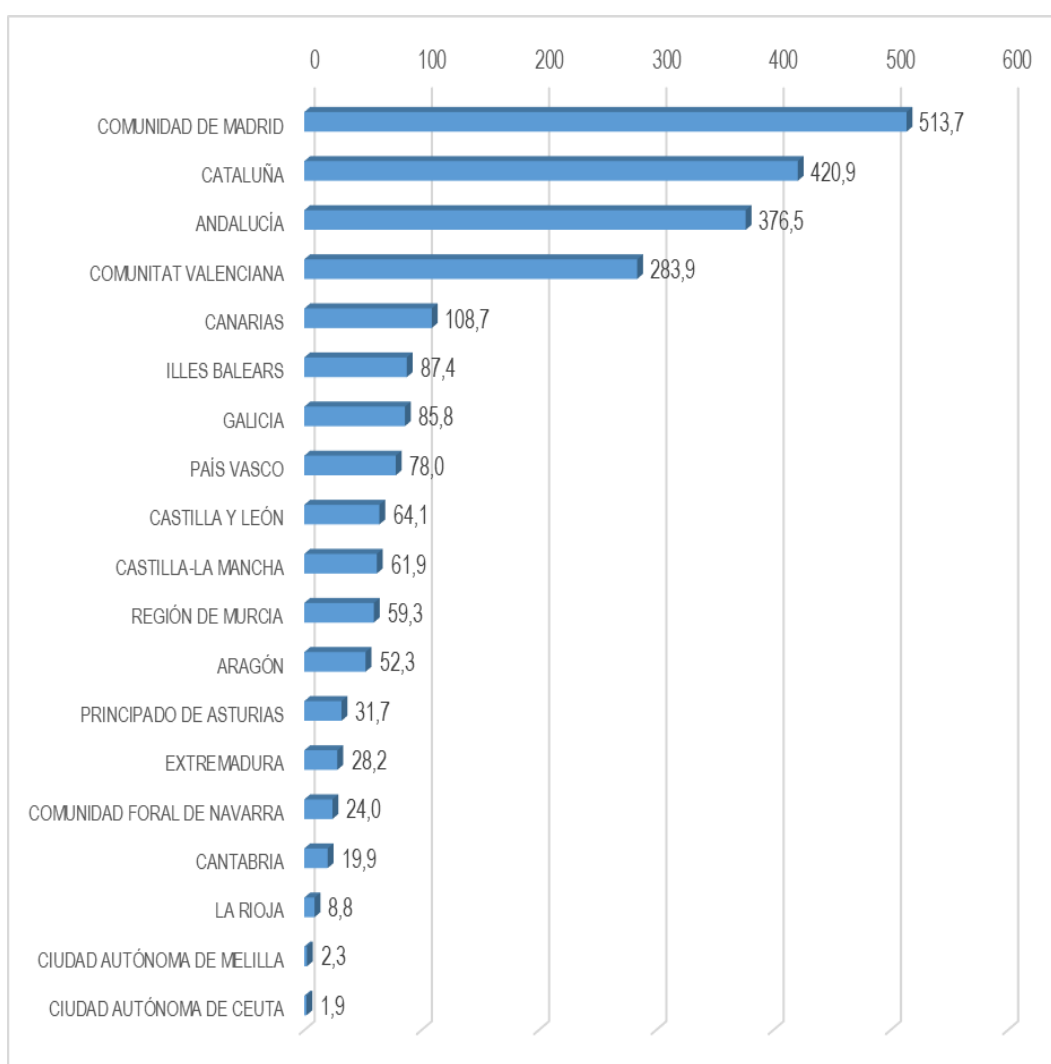
INFORME SEMANAL DE EMPRENDIMIENTO SOCIETARIO MERCANTIL EN ESPAÑA

Sábado, 12 de abril de 2025

Año 3. Número 15

ACUMULADO HASTA EL 11 DE ABRIL

MEDIA SEMANAL POR CCAA DE SOCIEDADES MERCANTILES QUE HAN PUBLICADO SU INSCRIPCIÓN EN EL BORME HASTA EL 11 DE ABRIL



© Alfonso Miguel Márquez García.  mmarquez@ujaen.es  [@almimargar](https://twitter.com/almimargar)

Departamento de Organización de Empresas, Marketing y Sociología. Universidad de Jaén

Grupo de Investigación UJA "Dirección y Organización para la Competitividad" (SEJ 232). SECOT. Delegación de Jaén

Depósito Legal: J 300 – 2023. ISSN: 3020-6499

Disponible en Repositorio Institucional de Producción Científica de la Universidad de Jaén: <https://ruja.ujaen.es/handle/10953/617>

Disponible en <https://ammarquezgarcia.wixsite.com/mmarquez/informe-semanal-sociedades-espana>

INFORME SEMANAL DE EMPRENDIMIENTO SOCIETARIO MERCANTIL EN ESPAÑA

Sábado, 12 de abril de 2025

Año 3. Número 15

ACUMULADO HASTA EL 11 DE ABRIL

CAPITAL SOCIAL SUSCRITO POR LAS SOCIEDADES MERCANTILES
QUE HAN PUBLICADO SU INSCRIPCIÓN EN EL BORNE EN ESPAÑA
HASTA EL 11 DE ABRIL DE 2025 POR CCAA

RANK	CCAA	CAPITAL SOCIAL	%	% ACUM.
1	CATALUÑA	326.887.254,65	20,43%	20,43%
2	COMUNIDAD DE MADRID	288.055.571,83	18,00%	38,42%
3	ANDALUCÍA	255.079.928,87	15,94%	54,36%
4	COMUNITAT VALENCIANA	176.043.246,37	11,00%	65,36%
5	GALICIA	119.332.347,65	7,46%	72,82%
6	PAÍS VASCO	104.032.812,70	6,50%	79,32%
7	REGIÓN DE MURCIA	48.895.197,00	3,06%	82,38%
8	CASTILLA-LA MANCHA	47.065.089,80	2,94%	85,32%
9	COMUNIDAD FORAL DE NAVARRA	43.073.438,46	2,69%	88,01%
10	ARAGÓN	40.040.726,97	2,50%	90,51%
11	CASTILLA Y LEÓN	32.888.135,40	2,06%	92,56%
12	ILLES BALEARS	26.110.800,00	1,63%	94,20%
13	CANARIAS	24.184.243,26	1,51%	95,71%
14	CANTABRIA	23.435.871,06	1,46%	97,17%
15	EXTREMADURA	19.332.606,00	1,21%	98,38%
16	PRINCIPADO DE ASTURIAS	18.441.559,00	1,15%	99,53%
17	LA RIOJA	3.851.813,15	0,24%	99,77%
18	CIUDAD AUTÓNOMA DE CEUTA	2.581.490,86	0,16%	99,93%
19	CIUDAD AUTÓNOMA DE MELILLA	1.057.881,00	0,07%	100,00%
	ESPAÑA	1.600.390.014,03	100,00%	

© Alfonso Miguel Márquez García.  mmarquez@ujaen.es  @almimargar

Departamento de Organización de Empresas, Marketing y Sociología. Universidad de Jaén

Grupo de Investigación UJA "Dirección y Organización para la Competitividad" (SEJ 232). SECOT. Delegación de Jaén

Depósito Legal: J 300 – 2023. ISSN: 3020-6499

Disponible en Repositorio Institucional de Producción Científica de la Universidad de Jaén: <https://ruja.ujaen.es/handle/10953/617>

Disponible en <https://ammarquezgarcia.wixsite.com/mmarquez/informe-semanal-sociedades-espana>

INFORME SEMANAL DE EMPRENDIMIENTO SOCIETARIO MERCANTIL EN ESPAÑA

Sábado, 12 de abril de 2025

Año 3. Número 15

ACUMULADO HASTA EL 11 DE ABRIL

CAPITAL SOCIAL SUSCRITO POR LAS SOCIEDADES MERCANTILES QUE HAN PUBLICADO SU INSCRIPCIÓN EN EL BORME EN ESPAÑA HASTA EL 11 DE ABRIL DE 2025 POR PROVINCIAS

RANK	PROVINCIA	CAPITAL SOCIAL	%	% ACUM	RANK	PROVINCIA	CAPITAL SOCIAL	%	% ACUM
1	MADRID	288.055.571,83	18,00%	18,00%	26	ALBACETE	10.273.077,00	0,64%	92,75%
2	BARCELONA	236.892.785,63	14,80%	32,80%	27	ALMERÍA	9.919.042,00	0,62%	93,37%
3	VALENCIA/ VALÈNCIA	109.752.911,30	6,86%	39,66%	28	BURGOS	9.239.180,00	0,58%	93,95%
4	A CORUÑA	97.429.638,57	6,09%	45,75%	29	HUELVA	8.905.160,39	0,56%	94,51%
5	MÁLAGA	93.698.536,12	5,85%	51,60%	30	LAS PALMAS	8.826.440,42	0,55%	95,06%
6	BIZKAIA	84.266.110,90	5,27%	56,87%	31	CÁCERES	7.292.576,00	0,46%	95,51%
7	SEVILLA	75.429.898,36	4,71%	61,58%	32	CIUDAD REAL	7.231.496,40	0,45%	95,97%
8	ALICANTE/ ALACANT	60.273.736,07	3,77%	65,35%	33	ARABA/ÁLAVA	6.260.799,00	0,39%	96,36%
9	MURCIA	48.895.197,00	3,06%	68,40%	34	CASTELLÓN/ CASTELLÓ	6.016.599,00	0,38%	96,73%
10	NAVARRA	43.073.438,46	2,69%	71,09%	35	VALLADOLID	5.997.191,00	0,37%	97,11%
11	GIRONA	41.707.737,30	2,61%	73,70%	36	LEÓN	5.939.531,00	0,37%	97,48%
12	ZARAGOZA	35.461.635,97	2,22%	75,92%	37	TOLEDO	5.295.296,40	0,33%	97,81%
13	CÁDIZ	31.457.981,00	1,97%	77,88%	38	LUGO	4.945.743,00	0,31%	98,12%
14	LLEIDA	27.734.893,72	1,73%	79,61%	39	LA RIOJA	3.851.813,15	0,24%	98,36%
15	ILLES BALEARS	26.110.800,00	1,63%	81,25%	40	HUESCA	3.674.969,00	0,23%	98,59%
16	CANTABRIA	23.435.871,06	1,46%	82,71%	41	SALAMANCA	3.484.295,40	0,22%	98,81%
17	GUADALAJARA	22.980.071,00	1,44%	84,15%	42	JAÉN	3.361.209,00	0,21%	99,02%
18	TARRAGONA	20.551.838,00	1,28%	85,43%	43	ZAMORA	2.893.239,00	0,18%	99,20%
19	CÓRDOBA	20.020.838,00	1,25%	86,68%	44	CEUTA	2.581.490,86	0,16%	99,36%
20	ASTURIAS	18.441.559,00	1,15%	87,83%	45	SORIA	2.506.762,00	0,16%	99,51%
21	SANTA CRUZ DE TENERIFE	15.357.802,84	0,96%	88,79%	46	OURENSE	1.687.966,00	0,11%	99,62%
22	PONTEVEDRA	15.269.000,08	0,95%	89,75%	47	CUENCA	1.285.149,00	0,08%	99,70%
23	GIPUZKOA	13.505.902,80	0,84%	90,59%	48	PALENCIA	1.126.073,00	0,07%	99,77%
24	GRANADA	12.287.264,00	0,77%	91,36%	49	SEGOVIA	1.067.906,00	0,07%	99,84%
25	BADAJOS	12.040.030,00	0,75%	92,11%	50	MELILLA	1.057.881,00	0,07%	99,90%
					51	TERUEL	904.122,00	0,06%	99,96%
					52	ÁVILA	633.958,00	0,04%	100,00%
						ESPAÑA	1.600.390.014,03	100,00%	

© Alfonso Miguel Márquez García. mmarquez@ujaen.es [@almimargar](https://twitter.com/almimargar)

Departamento de Organización de Empresas, Marketing y Sociología. Universidad de Jaén

Grupo de Investigación UJA "Dirección y Organización para la Competitividad" (SEJ 232). SECOT. Delegación de Jaén

Depósito Legal: J 300 – 2023. ISSN: 3020-6499

Disponible en Repositorio Institucional de Producción Científica de la Universidad de Jaén: <https://ruja.ujaen.es/handle/10953/617>

Disponible en <https://ammarquezgarcia.wixsite.com/mmarquez/informe-semanal-sociedades-espana>

INFORME SEMANAL DE EMPRENDIMIENTO SOCIETARIO MERCANTIL EN ESPAÑA

Sábado, 12 de abril de 2025

Año 3. Número 15

El Informe Semanal de Emprendimiento Societario Mercantil en España surge de la actividad investigadora del Prof. Dr. Alfonso Miguel Márquez García, miembro del Grupo de Investigación UJA “Dirección y Organización para la Competitividad” (SEJ 232) de la Universidad de Jaén, secretario del Observatorio del Ecosistema Emprendedor de Andalucía (OEEA) y socio de la Delegación de SECOT en Jaén con la intención de [promover el emprendimiento a través de la difusión semanal de los datos de creación de sociedades mercantiles](#) publicados en el Boletín Oficial del Registro Mercantil (BORME).

El Informe Semanal de Emprendimiento Societario Mercantil en España [presenta de forma gráfica y sencilla los datos semanales y acumulados de creación de sociedades mercantiles](#) publicados en el BORME hasta la fecha, [desagregados a nivel autonómico y provincial](#).

El Informe Semanal de Emprendimiento Societario Mercantil en España pretende ser una [herramienta útil para la difusión de la actividad emprendedora societaria en España, en cada Comunidad Autónoma y en cada provincia](#).

La publicación semanal en un formato fácil de interpretar de la creación de sociedades mercantiles desarrollada en España y desagregada a nivel autonómico y provincial, ofrece a los medios de comunicación y a los responsables de las actividades de promoción del emprendimiento una oportunidad de [conocer en tiempo real la actividad emprendedora societaria en España, en su Comunidad Autónoma y en su provincia, y su evolución, comparada también con el resto de territorios](#).

[Los datos aquí ofrecidos no tienen carácter oficial](#), aunque proceden de una fuente oficial, el Boletín Oficial del Registro Mercantil (https://www.boe.es/diario_borme/). El Registro Mercantil publica datos mensuales de acuerdo a la fecha de inscripción de las empresas. La fecha de publicación en el BORME es siempre posterior, por lo que pueden existir discrepancias dado que en este trabajo se analiza la información publicada diariamente, agregada de forma semanal.

Se permite la utilización de los datos, tablas y gráficos citando la procedencia de los mismos. Puede citarlo así:

Márquez-García, Alfonso Miguel (2025). *Informe Semanal de Emprendimiento Societario Mercantil en España*, 3(15), 7-11 abril: 1-16. ISSN: 3020-6499.

Los datos de este informe se distribuyen en Twitter, Facebook y LinkedIn. Si le interesa patrocinar este contenido y que su marca o empresa aparezca en este documento y en las publicaciones en redes sociales puede contactar en mmarquez@ujaen.

© Alfonso Miguel Márquez García. [✉ mmarquez@ujaen.es](mailto:mmarquez@ujaen.es) [🐦 @almimargar](https://twitter.com/almimargar)

Departamento de Organización de Empresas, Marketing y Sociología. Universidad de Jaén

Grupo de Investigación UJA “Dirección y Organización para la Competitividad” (SEJ 232). SECOT. Delegación de Jaén

Depósito Legal: J 300 – 2023. ISSN: 3020-6499

Disponible en Repositorio Institucional de Producción Científica de la Universidad de Jaén: <https://ruja.ujaen.es/handle/10953/617>

Disponible en <https://ammarquezgarcia.wixsite.com/mmarquez/informe-semanal-sociedades-espana>