

Informe Semanal de Emprendimiento Societario Mercantil en España



Nº 33

14 al 18 de agosto de 2023

INFORME SEMANAL DE EMPRENDIMIENTO SOCIETARIO MERCANTIL EN ESPAÑA

Sábado, 19 de agosto de 2023

Año 1. Número 33

SEMANA DEL 14 AL 18 DE AGOSTO DE 2023

RESUMEN NACIONAL DE SOCIEDADES MERCANTILES QUE HAN PUBLICADO SU INSCRIPCIÓN EN EL BORME EN ESPAÑA



SEMANTAL

BORME
Boletín Oficial del
Registro Mercantil




1.229 Sociedades Mercantiles publicadas esta semana en España

MAYOR NÚMERO DE INSCRIPCIONES ESTA SEMANA

PROVINCIAS

	MADRID	327
	BARCELONA	212
	MÁLAGA	102

COMUNIDADES AUTÓNOMAS

	COMUNIDAD DE MADRID	327
	CATALUÑA	249
	ANDALUCÍA	201

ACUMULADO EN 2023

Sociedades Mercantiles publicadas en el BORME en España
en 2023 hasta hoy




74.982

MAYOR NÚMERO DE INSCRIPCIONES EN 2023 HASTA HOY

PROVINCIAS

	MADRID	17.043
	BARCELONA	11.661
	MÁLAGA	4.833

COMUNIDADES AUTÓNOMAS

	COMUNIDAD DE MADRID	17.043
	CATALUÑA	14.439
	ANDALUCÍA	13.169

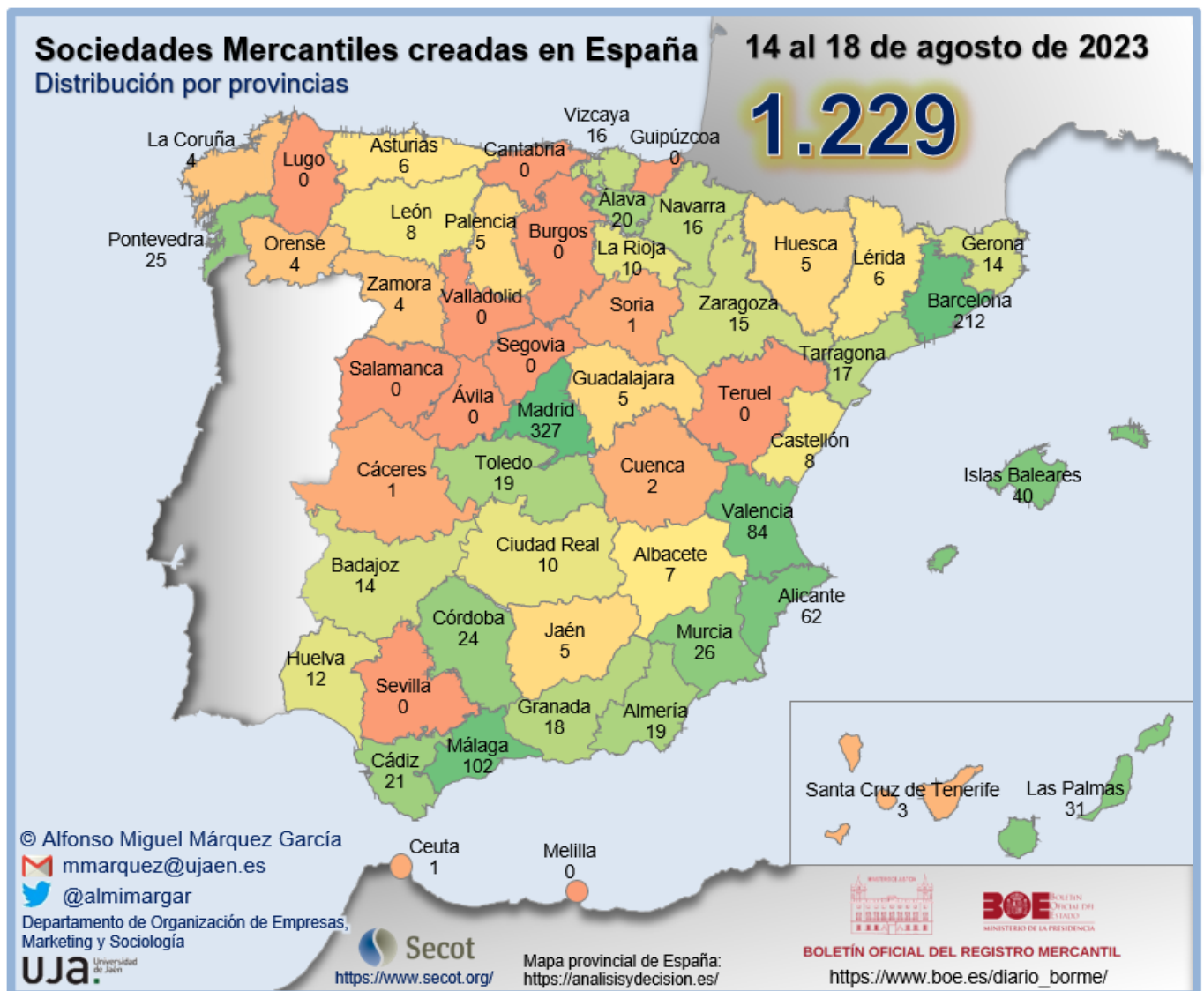
INFORME SEMANAL DE EMPRENDIMIENTO SOCIETARIO MERCANTIL EN ESPAÑA

Sábado, 19 de agosto de 2023

Año 1. Número 33

SEMANA DEL 14 AL 18 DE AGOSTO DE 2023

DISTRIBUCIÓN PROVINCIAL DE SOCIEDADES MERCANTILES QUE HAN PUBLICADO SU INSCRIPCIÓN EN EL BORME ESTA SEMANA



INFORME SEMANAL DE EMPRENDIMIENTO SOCIETARIO MERCANTIL EN ESPAÑA

Sábado, 19 de agosto de 2023

Año 1. Número 33

SEMANA DEL 14 AL 18 DE AGOSTO DE 2023

RANKING PROVINCIAL DE SOCIEDADES MERCANTILES QUE HAN PUBLICADO SU INSCRIPCIÓN EN EL BORNE EN ESPAÑA ESTA SEMANA

Rank	Provincia	N	%	% Acum.
1	Madrid	327	26,61%	26,61%
2	Barcelona	212	17,25%	43,86%
3	Málaga	102	8,30%	52,16%
4	Valencia/ València	84	6,83%	58,99%
5	Alicante/ Alacant	62	5,04%	64,04%
6	Illes Balears	40	3,25%	67,29%
7	Las Palmas	31	2,52%	69,81%
8	Murcia	26	2,12%	71,93%
9	Pontevedra	25	2,03%	73,96%
10	Córdoba	24	1,95%	75,92%
11	Cádiz	21	1,71%	77,62%
12	Araba/Álava	20	1,63%	79,25%
13	Almería	19	1,55%	80,80%
14	Toledo	19	1,55%	82,34%
15	Granada	18	1,46%	83,81%
16	Tarragona	17	1,38%	85,19%
17	Bizkaia	16	1,30%	86,49%
18	Navarra	16	1,30%	87,79%
19	Zaragoza	15	1,22%	89,02%
20	Badajoz	14	1,14%	90,15%
21	Girona	14	1,14%	91,29%
22	Huelva	12	0,98%	92,27%
23	Ciudad Real	10	0,81%	93,08%
24	La Rioja	10	0,81%	93,90%
25	Castellón/ Castelló	8	0,65%	94,55%
26	León	8	0,65%	95,20%

Rank	Provincia	N	%	% Acum.
27	Albacete	7	0,57%	95,77%
28	Asturias	6	0,49%	96,26%
29	Lleida	6	0,49%	96,75%
30	Guadalajara	5	0,41%	97,15%
31	Huesca	5	0,41%	97,56%
32	Jaén	5	0,41%	97,97%
33	Palencia	5	0,41%	98,37%
34	A Coruña	4	0,33%	98,70%
35	Ourense	4	0,33%	99,02%
36	Zamora	4	0,33%	99,35%
37	Santa Cruz de Tenerife	3	0,24%	99,59%
38	Cuenca	2	0,16%	99,76%
39	Cáceres	1	0,08%	99,84%
40	Ceuta	1	0,08%	99,92%
41	Soria	1	0,08%	100,00%
42	Ávila	-	0,00%	100,00%
43	Burgos	-	0,00%	100,00%
44	Cantabria	-	0,00%	100,00%
45	Gipuzkoa	-	0,00%	100,00%
46	Lugo	-	0,00%	100,00%
47	Melilla	-	0,00%	100,00%
48	Salamanca	-	0,00%	100,00%
49	Segovia	-	0,00%	100,00%
50	Sevilla	-	0,00%	100,00%
51	Teruel	-	0,00%	100,00%
52	Valladolid	-	0,00%	100,00%
	España	1.229	100,00%	

© Alfonso Miguel Márquez García. mmarquez@ujaen.es [@almimargar](https://twitter.com/almimargar)

Departamento de Organización de Empresas, Marketing y Sociología. Universidad de Jaén

Grupo de Investigación UJA "Dirección y Organización para la Competitividad" (SEJ 232)

SECOT. Delegación de Jaén

Depósito Legal: J 300 - 2023

INFORME SEMANAL DE EMPRENDIMIENTO SOCIETARIO MERCANTIL EN ESPAÑA

Sábado, 19 de agosto de 2023

Año 1. Número 33

SEMANA DEL 14 AL 18 DE AGOSTO DE 2023

RANKING POR COMUNIDADES AUTÓNOMAS DE SOCIEDADES MERCANTILES QUE HAN PUBLICADO SU INSCRIPCIÓN EN EL BORME EN ESPAÑA ESTA SEMANA

Rank	COMUNIDAD AUTÓNOMA	N	%	% ACUMULADO
1	COMUNIDAD DE MADRID	327	26,61%	26,61%
2	CATALUÑA	249	20,26%	46,87%
3	ANDALUCÍA	201	16,35%	63,22%
4	COMUNITAT VALENCIANA	154	12,53%	75,75%
5	CASTILLA-LA MANCHA	43	3,50%	79,25%
6	ILLES BALEARS	40	3,25%	82,51%
7	PAÍS VASCO	36	2,93%	85,44%
8	CANARIAS	34	2,77%	88,20%
9	GALICIA	33	2,69%	90,89%
10	REGIÓN DE MURCIA	26	2,12%	93,00%
11	ARAGÓN	20	1,63%	94,63%
12	CASTILLA Y LEÓN	18	1,46%	96,09%
13	COMUNIDAD FORAL DE NAVARRA	16	1,30%	97,40%
14	EXTREMADURA	15	1,22%	98,62%
15	LA RIOJA	10	0,81%	99,43%
16	PRINCIPADO DE ASTURIAS	6	0,49%	99,92%
17	CIUDAD AUTÓNOMA DE CEUTA	1	0,08%	100,00%
18	CANTABRIA	-	0,00%	100,00%
19	CIUDAD AUTÓNOMA DE MELILLA	-	0,00%	100,00%
	ESPAÑA	1.229	100,00%	

INFORME SEMANAL DE EMPRENDIMIENTO SOCIETARIO MERCANTIL EN ESPAÑA

Sábado, 19 de agosto de 2023

Año 1. Número 33

SEMANA DEL 14 AL 18 DE AGOSTO DE 2023

SOCIEDADES MERCANTILES QUE HAN PUBLICADO SU INSCRIPCIÓN EN EL BORME EN ESPAÑA ESTA SEMANA POR CCAA Y PROVINCIAS

ANDALUCÍA	201	16,35%	CATALUÑA	249	20,26%
Almería	19	1,55%	Barcelona	212	17,25%
Cádiz	21	1,71%	Girona	14	1,14%
Córdoba	24	1,95%	Lleida	6	0,49%
Granada	18	1,46%	Tarragona	17	1,38%
Huelva	12	0,98%	CIUDAD AUTÓNOMA DE CEUTA	1	0,08%
Jaén	5	0,41%	Ceuta	1	0,08%
Málaga	102	8,30%	CIUDAD AUTÓNOMA DE MELILLA	-	0,00%
Sevilla	-	0,00%	Melilla	-	0,00%
ARAGÓN	20	1,63%	COMUNIDAD DE MADRID	327	26,61%
Huesca	5	0,41%	Madrid	327	26,61%
Teruel	-	0,00%	COMUNIDAD FORAL DE NAVARRA	16	1,30%
Zaragoza	15	1,22%	Navarra	16	1,30%
CANARIAS	34	2,77%	COMUNITAT VALENCIANA	154	12,53%
Las Palmas	31	2,52%	Alicante/Alacant	62	5,04%
Santa Cruz de Tenerife	3	0,24%	Castellón/Castelló	8	0,65%
CANTABRIA	-	0,00%	Valencia/València	84	6,83%
Cantabria	-	0,00%	EXTREMADURA	15	1,22%
CASTILLA Y LEÓN	18	1,46%	Badajoz	14	1,14%
Ávila	-	0,00%	Cáceres	1	0,08%
Burgos	-	0,00%	GALICIA	33	2,69%
León	8	0,65%	A Coruña	4	0,33%
Palencia	5	0,41%	Lugo	-	0,00%
Salamanca	-	0,00%	Ourense	4	0,33%
Segovia	-	0,00%	Pontevedra	25	2,03%
Soria	1	0,08%	ILLES BALEARS	40	3,25%
Valladolid	-	0,00%	Illes Balears	40	3,25%
Zamora	4	0,33%	LA RIOJA	10	0,81%
CASTILLA-LA MANCHA	43	3,50%	La Rioja	10	0,81%
Albacete	7	0,57%	PAÍS VASCO	36	2,93%
Ciudad Real	10	0,81%	Araba/Álava	20	1,63%
Cuenca	2	0,16%	Bizkaia	16	1,30%
Guadalajara	5	0,41%	Gipuzkoa	-	0,00%
Toledo	19	1,55%	PRINCIPADO DE ASTURIAS	6	0,49%
			Asturias	6	0,49%
			REGIÓN DE MURCIA	26	2,12%
			Murcia	26	2,12%
			ESPAÑA	1.229	100,00%

© Alfonso Miguel Márquez García. mmarquez@ujaen.es [@almimargar](https://twitter.com/almimargar)

Departamento de Organización de Empresas, Marketing y Sociología. Universidad de Jaén

Grupo de Investigación UJA "Dirección y Organización para la Competitividad" (SEJ 232)

SECOT. Delegación de Jaén

Depósito Legal: J 300 - 2023

INFORME SEMANAL DE EMPRENDIMIENTO SOCIETARIO MERCANTIL EN ESPAÑA

Sábado, 19 de agosto de 2023

Año 1. Número 33

SEMANA DEL 14 AL 18 DE AGOSTO DE 2023

CAPITAL SOCIAL SUSCRITO POR LAS SOCIEDADES MERCANTILES QUE HAN PUBLICADO SU INSCRIPCIÓN EN EL BORME EN ESPAÑA ESTA SEMANA POR CCAA

RANK	CCAA	CAPITAL SOCIAL	%	% ACUM.
1	COMUNIDAD DE MADRID	17.946.629,95	41,65%	41,65%
2	ANDALUCÍA	11.813.663,80	27,42%	69,07%
3	COMUNITAT VALENCIANA	4.880.639,00	11,33%	80,40%
4	CATALUÑA	3.194.684,24	7,41%	87,81%
5	REGIÓN DE MURCIA	1.437.192,00	3,34%	91,15%
6	PAÍS VASCO	960.471,00	2,23%	93,38%
7	GALICIA	815.837,50	1,89%	95,27%
8	EXTREMADURA	414.900,00	0,96%	96,23%
9	CASTILLA-LA MANCHA	410.562,00	0,95%	97,19%
10	ILLES BALEARS	259.486,00	0,60%	97,79%
11	COMUNIDAD FORAL DE NAVARRA	245.425,00	0,57%	98,36%
12	CANARIAS	230.392,00	0,53%	98,89%
13	ARAGÓN	160.006,00	0,37%	99,27%
14	PRINCIPADO DE ASTURIAS	144.000,00	0,33%	99,60%
15	CASTILLA Y LEÓN	105.208,00	0,24%	99,84%
16	LA RIOJA	60.453,00	0,14%	99,98%
17	CIUDAD AUTÓNOMA DE CEUTA	6.700,00	0,02%	100,00%
18	CANTABRIA	-	0,00%	100,00%
19	CIUDAD AUTÓNOMA DE MELILLA	-	0,00%	100,00%
	ESPAÑA	43.086.249,49	100,00%	

INFORME SEMANAL DE EMPRENDIMIENTO SOCIETARIO MERCANTIL EN ESPAÑA

Sábado, 19 de agosto de 2023

Año 1. Número 33

SEMANA DEL 14 AL 18 DE AGOSTO DE 2023

CAPITAL SOCIAL SUSCRITO POR LAS SOCIEDADES MERCANTILES QUE HAN PUBLICADO SU INSCRIPCIÓN EN EL BORME EN ESPAÑA ESTA SEMANA POR PROVINCIAS

RANK	PROVINCIA	CAPITAL SOCIAL	%	% ACUM.	RANK	PROVINCIA	CAPITAL SOCIAL	%	% ACUM.
1	MADRID	17.946.629,95	41,65%	41,65%	27	GRANADA	58.015,00	0,13%	99,07%
2	CÓRDOBA	6.066.285,80	14,08%	55,73%	28	JAÉN	58.000,00	0,13%	99,20%
3	ALMERÍA	4.360.697,00	10,12%	65,85%	29	TOLEDO	55.058,00	0,13%	99,33%
4	VALENCIA/ VALÈNCIA	3.654.342,00	8,48%	74,33%	30	LEÓN	53.593,00	0,12%	99,45%
5	BARCELONA	2.915.912,24	6,77%	81,10%	31	LLEIDA	53.000,00	0,12%	99,58%
6	MURCIA	1.437.192,00	3,34%	84,44%	32	A CORUÑA	48.127,50	0,11%	99,69%
7	ALICANTE/ ALACANT	1.141.841,00	2,65%	87,09%	33	ZAMORA	35.015,00	0,08%	99,77%
8	MÁLAGA	1.102.315,00	2,56%	89,65%	34	CUENCA	21.300,00	0,05%	99,82%
9	BIZKAIA	804.851,00	1,87%	91,51%	35	GUADALAJARA	15.100,00	0,04%	99,85%
10	PONTEVEDRA	755.510,00	1,75%	93,27%	36	HUESCA	15.000,00	0,03%	99,89%
11	ILLES BALEARS	259.486,00	0,60%	93,87%	37	PALENCIA	13.600,00	0,03%	99,92%
12	NAVARRA	245.425,00	0,57%	94,44%	38	SANTA CRUZ DE TENERIFE	12.681,00	0,03%	99,95%
13	LAS PALMAS	217.711,00	0,51%	94,94%	39	OURENSE	12.200,00	0,03%	99,98%
14	BADAJOS	210.900,00	0,49%	95,43%	40	CEUTA	6.700,00	0,02%	99,99%
15	CÁCERES	204.000,00	0,47%	95,91%	41	SORIA	3.000,00	0,01%	100,00%
16	CIUDAD REAL	170.374,00	0,40%	96,30%	42	ÁVILA	-	0,00%	100,00%
17	GIRONA	160.200,00	0,37%	96,68%	43	BURGOS	-	0,00%	100,00%
18	ARABA/ÁLAVA	155.620,00	0,36%	97,04%	44	CANTABRIA	-	0,00%	100,00%
19	ALBACETE	148.730,00	0,35%	97,38%	45	GIPUZKOA	-	0,00%	100,00%
20	ZARAGOZA	145.006,00	0,34%	97,72%	46	LUGO	-	0,00%	100,00%
21	ASTURIAS	144.000,00	0,33%	98,05%	47	MELILLA	-	0,00%	100,00%
22	CÁDIZ	98.544,00	0,23%	98,28%	48	SALAMANCA	-	0,00%	100,00%
23	CASTELLÓN/ CASTELLÓ	84.456,00	0,20%	98,48%	49	SEGOVIA	-	0,00%	100,00%
24	HUELVA	69.807,00	0,16%	98,64%	50	SEVILLA	-	0,00%	100,00%
25	TARRAGONA	65.572,00	0,15%	98,79%	51	TERUEL	-	0,00%	100,00%
26	LA RIOJA	60.453,00	0,14%	98,93%	52	VALLADOLID	-	0,00%	100,00%
						ESPAÑA	43.086.249,49	100,00%	

© Alfonso Miguel Márquez García. mmarquez@ujaen.es [@almimargar](https://twitter.com/almimargar)

Departamento de Organización de Empresas, Marketing y Sociología. Universidad de Jaén

Grupo de Investigación UJA "Dirección y Organización para la Competitividad" (SEJ 232)

SECOT. Delegación de Jaén

Depósito Legal: J 300 - 2023

INFORME SEMANAL DE EMPRENDIMIENTO SOCIETARIO MERCANTIL EN ESPAÑA

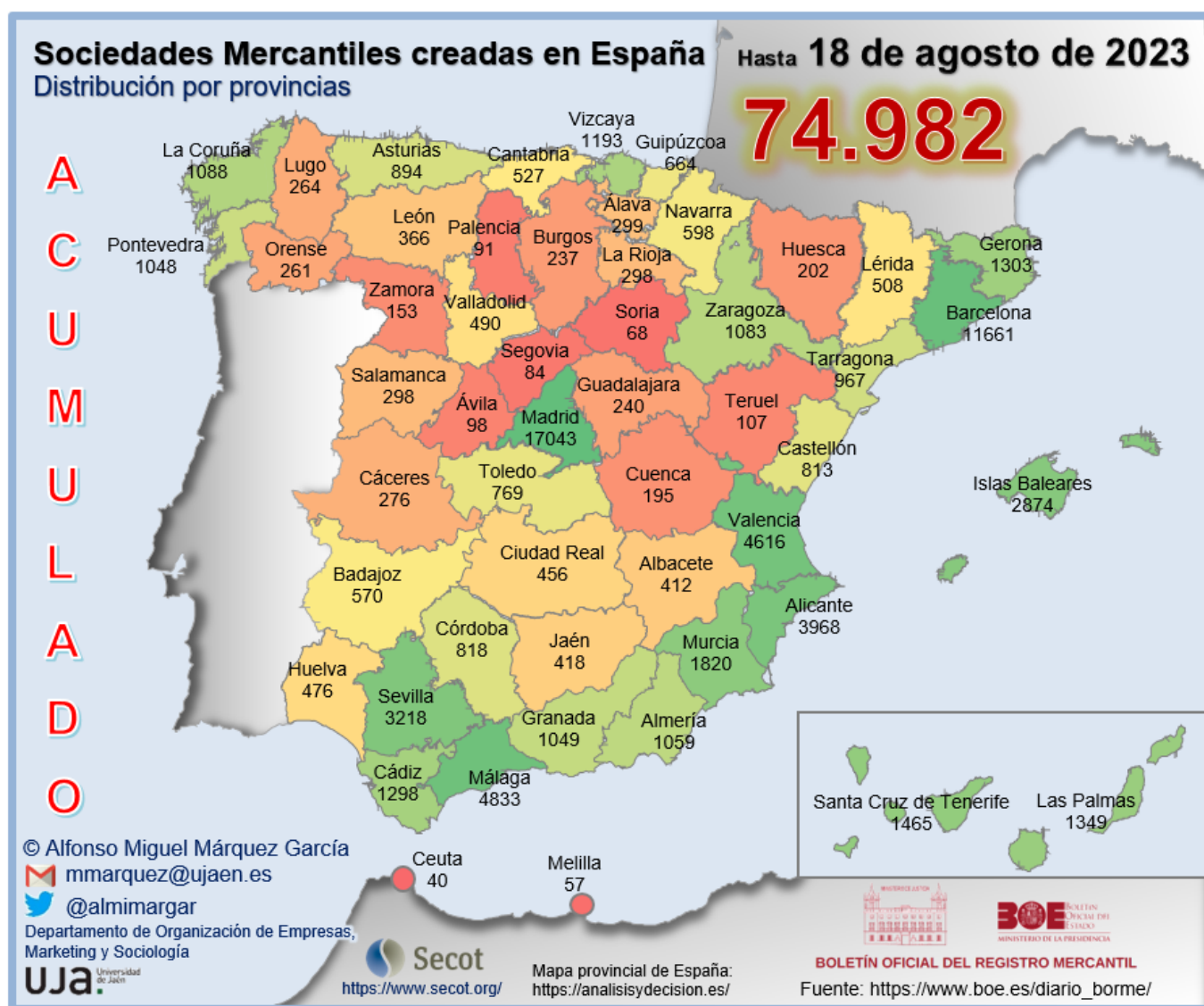
Sábado, 19 de agosto de 2023

Año 1. Número 33

ACUMULADO HASTA EL 18 DE AGOSTO

ACUMULADO EN 2023

DISTRIBUCIÓN PROVINCIAL DE SOCIEDADES MERCANTILES QUE HAN PUBLICADO SU INSCRIPCIÓN EN EL BORME HASTA EL 18 DE AGOSTO DE 2023



INFORME SEMANAL DE EMPREDIMIENTO SOCIETARIO MERCANTIL EN ESPAÑA

Sábado, 19 de agosto de 2023

Año 1. Número 33

ACUMULADO HASTA EL 18 DE AGOSTO

RANKING PROVINCIAL DE SOCIEDADES MERCANTILES QUE HAN PUBLICADO SU INSCRIPCIÓN EN EL BORME EN ESPAÑA HASTA EL 18 DE AGOSTO DE 2023

Rank	Provincia	N	%	% Acum.	Rank	Provincia	N	%	% Acum.
1	Madrid	17.043	22,73%	22,73%	26	Badajoz	570	0,76%	90,77%
2	Barcelona	11.661	15,55%	38,28%	27	Cantabria	527	0,70%	91,47%
3	Málaga	4.833	6,45%	44,73%	28	Lleida	508	0,68%	92,15%
4	Valencia/ València	4.616	6,16%	50,88%	29	Valladolid	490	0,65%	92,80%
5	Alicante/ Alacant	3.968	5,29%	56,17%	30	Huelva	476	0,63%	93,44%
6	Sevilla	3.218	4,29%	60,47%	31	Ciudad Real	456	0,61%	94,05%
7	Illes Balears	2.874	3,83%	64,30%	32	Jaén	418	0,56%	94,60%
8	Murcia	1.820	2,43%	66,73%	33	Albacete	412	0,55%	95,15%
9	Santa Cruz de Tenerife	1.465	1,95%	68,68%	34	León	366	0,49%	95,64%
10	Las Palmas	1.349	1,80%	70,48%	35	Araba/Álava	299	0,40%	96,04%
11	Girona	1.303	1,74%	72,22%	36	La Rioja	298	0,40%	96,44%
12	Cádiz	1.298	1,73%	73,95%	37	Salamanca	298	0,40%	96,84%
13	Bizkaia	1.193	1,59%	75,54%	38	Cáceres	276	0,37%	97,20%
14	A Coruña	1.088	1,45%	76,99%	39	Lugo	264	0,35%	97,56%
15	Zaragoza	1.083	1,44%	78,43%	40	Ourense	261	0,35%	97,90%
16	Almería	1.059	1,41%	79,85%	41	Guadalajara	240	0,32%	98,22%
17	Granada	1.049	1,40%	81,25%	42	Burgos	237	0,32%	98,54%
18	Pontevedra	1.048	1,40%	82,64%	43	Huesca	202	0,27%	98,81%
19	Tarragona	967	1,29%	83,93%	44	Cuenca	195	0,26%	99,07%
20	Asturias	894	1,19%	85,13%	45	Zamora	153	0,20%	99,27%
21	Córdoba	818	1,09%	86,22%	46	Teruel	107	0,14%	99,42%
22	Castellón/ Castelló	813	1,08%	87,30%	47	Ávila	98	0,13%	99,55%
23	Toledo	769	1,03%	88,33%	48	Palencia	91	0,12%	99,67%
24	Gipuzkoa	664	0,89%	89,21%	49	Segovia	84	0,11%	99,78%
25	Navarra	598	0,80%	90,01%	50	Soria	68	0,09%	99,87%
					51	Melilla	57	0,08%	99,95%
					52	Ceuta	40	0,05%	100,00%
						España	74.982	100,00%	

INFORME SEMANAL DE EMPRENDIMIENTO SOCIETARIO MERCANTIL EN ESPAÑA

Sábado, 19 de agosto de 2023

Año 1. Número 33

ACUMULADO HASTA EL 18 DE AGOSTO

RANKING POR COMUNIDADES AUTÓNOMAS DE SOCIEDADES MERCANTILES QUE HAN PUBLICADO SU INSCRIPCIÓN EN EL BORME EN ESPAÑA HASTA EL 18 DE AGOSTO DE 2023

Rank	COMUNIDAD AUTÓNOMA	N	%	% ACUMULADO
1	COMUNIDAD DE MADRID	17.043	22,73%	22,73%
2	CATALUÑA	14.439	19,26%	41,99%
3	ANDALUCÍA	13.169	17,56%	59,55%
4	COMUNITAT VALENCIANA	9.397	12,53%	72,08%
5	ILLES BALEARS	2.874	3,83%	75,91%
6	CANARIAS	2.814	3,75%	79,67%
7	GALICIA	2.661	3,55%	83,22%
8	PAÍS VASCO	2.156	2,88%	86,09%
9	CASTILLA-LA MANCHA	2.072	2,76%	88,85%
10	CASTILLA Y LEÓN	1.885	2,51%	91,37%
11	REGIÓN DE MURCIA	1.820	2,43%	93,80%
12	ARAGÓN	1.392	1,86%	95,65%
13	PRINCIPADO DE ASTURIAS	894	1,19%	96,84%
14	EXTREMADURA	846	1,13%	97,97%
15	COMUNIDAD FORAL DE NAVARRA	598	0,80%	98,77%
16	CANTABRIA	527	0,70%	99,47%
17	LA RIOJA	298	0,40%	99,87%
18	CIUDAD AUTÓNOMA DE MELILLA	57	0,08%	99,95%
19	CIUDAD AUTÓNOMA DE CEUTA	40	0,05%	100,00%
	ESPAÑA	74.982	100,00%	

INFORME SEMANAL DE EMPRENDIMIENTO SOCIETARIO MERCANTIL EN ESPAÑA

Sábado, 19 de agosto de 2023

Año 1. Número 33

ACUMULADO HASTA EL 18 DE AGOSTO

SOCIEDADES MERCANTILES QUE HAN PUBLICADO SU INSCRIPCIÓN EN EL BORNE HASTA EL 18 DE AGOSTO DE 2023 POR CCAA Y PROVINCIAS

ANDALUCÍA	13.169	17,56%	CATALUÑA	14.439	19,26%
Almería	1.059	1,41%	Barcelona	11.661	15,55%
Cádiz	1.298	1,73%	Girona	1.303	1,74%
Córdoba	818	1,09%	Lleida	508	0,68%
Granada	1.049	1,40%	Tarragona	967	1,29%
Huelva	476	0,63%	CIUDAD AUTÓNOMA DE CEUTA	40	0,05%
Jaén	418	0,56%	Ceuta	40	0,05%
Málaga	4.833	6,45%	CIUDAD AUTÓNOMA DE MELILLA	57	0,08%
Sevilla	3.218	4,29%	Melilla	57	0,08%
ARAGÓN	1.392	1,86%	COMUNIDAD DE MADRID	17.043	22,73%
Huesca	202	0,27%	Madrid	17.043	22,73%
Teruel	107	0,14%	COMUNIDAD FORAL DE NAVARRA	598	0,80%
Zaragoza	1.083	1,44%	Navarra	598	0,80%
CANARIAS	2.814	3,75%	COMUNITAT VALENCIANA	9.397	12,53%
Las Palmas	1.349	1,80%	Alicante/Alacant	3.968	5,29%
Santa Cruz de Tenerife	1.465	1,95%	Castellón/Castelló	813	1,08%
CANTABRIA	527	0,70%	Valencia/València	4.616	6,16%
Cantabria	527	0,70%	EXTREMADURA	846	1,13%
CASTILLA Y LEÓN	1.885	2,51%	Badajoz	570	0,76%
Ávila	98	0,13%	Cáceres	276	0,37%
Burgos	237	0,32%	GALICIA	2.661	3,55%
León	366	0,49%	A Coruña	1.088	1,45%
Palencia	91	0,12%	Lugo	264	0,35%
Salamanca	298	0,40%	Ourense	261	0,35%
Segovia	84	0,11%	Pontevedra	1.048	1,40%
Soria	68	0,09%	ILLES BALEARS	2.874	3,83%
Valladolid	490	0,65%	Illes Balears	2.874	3,83%
Zamora	153	0,20%	LA RIOJA	298	0,40%
CASTILLA-LA MANCHA	2.072	2,76%	La Rioja	298	0,40%
Albacete	412	0,55%	PAÍS VASCO	2.156	2,88%
Ciudad Real	456	0,61%	Araba/Álava	299	0,40%
Cuenca	195	0,26%	Bizkaia	1.193	1,59%
Guadalajara	240	0,32%	Gipuzkoa	664	0,89%
Toledo	769	1,03%	PRINCIPADO DE ASTURIAS	894	1,19%
			Asturias	894	1,19%
			REGIÓN DE MURCIA	1.820	2,43%
			Murcia	1.820	2,43%
			ESPAÑA	74.982	100,00%

© Alfonso Miguel Márquez García. mmarquez@ujaen.es [@almimargar](https://twitter.com/almimargar)

Departamento de Organización de Empresas, Marketing y Sociología. Universidad de Jaén

Grupo de Investigación UJA "Dirección y Organización para la Competitividad" (SEJ 232)

SECOT. Delegación de Jaén

Depósito Legal: J 300 - 2023

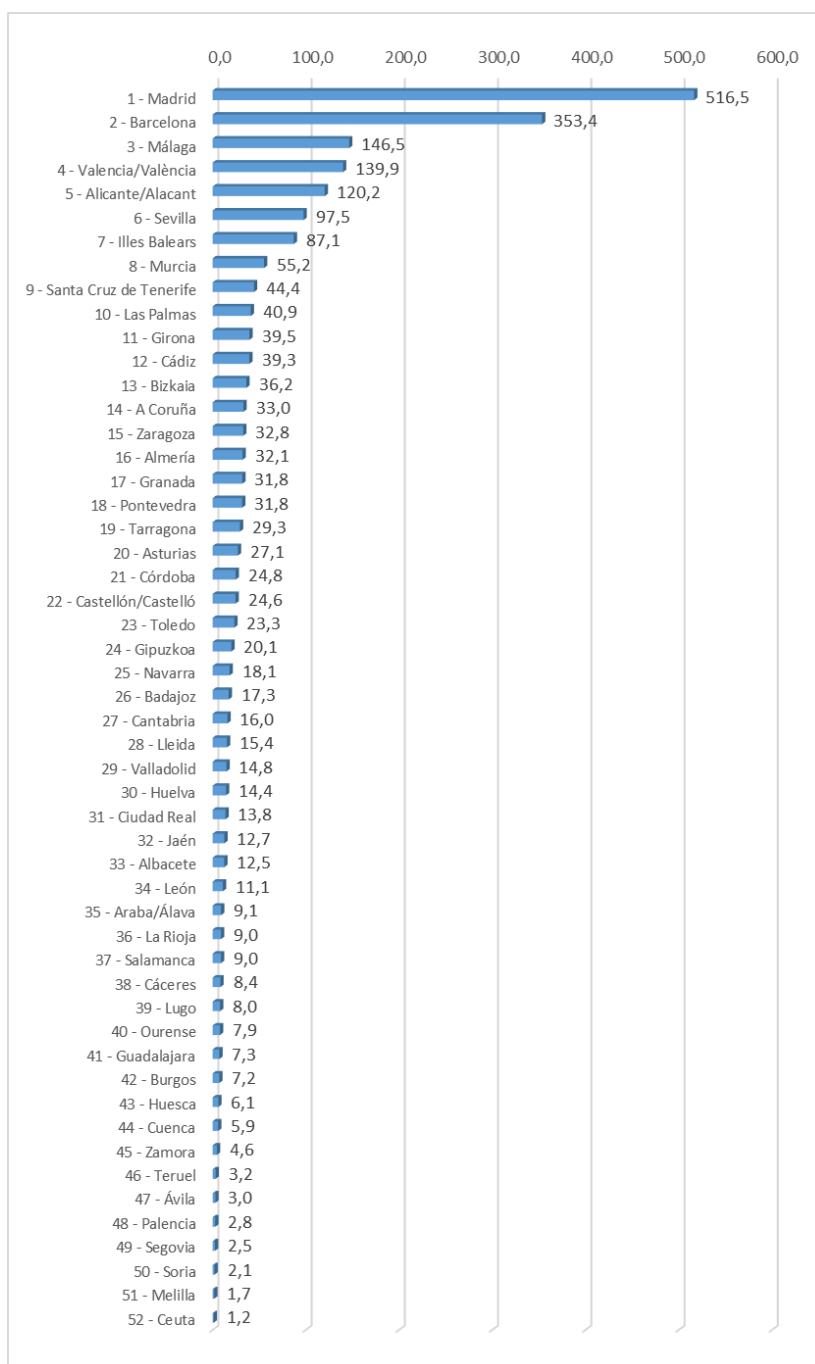
INFORME SEMANAL DE EMPRENDIMIENTO SOCIETARIO MERCANTIL EN ESPAÑA

Sábado, 19 de agosto de 2023

Año 1. Número 33

ACUMULADO HASTA EL 18 DE AGOSTO

MEDIA SEMANAL PROVINCIAL DE SOCIEDADES MERCANTILES QUE HAN PUBLICADO SU INSCRIPCIÓN EN EL BORME HASTA EL 18 DE AGOSTO



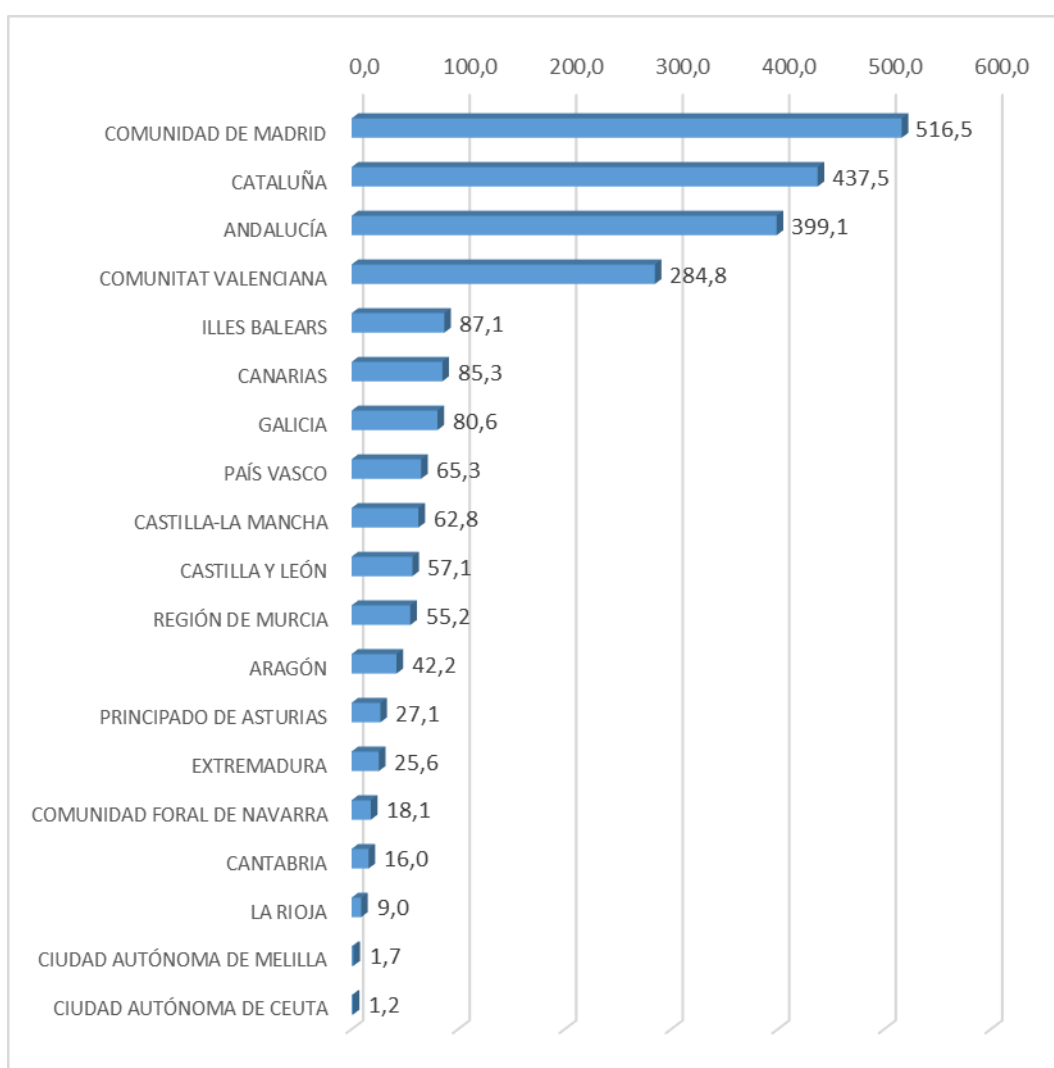
INFORME SEMANAL DE EMPRENDIMIENTO SOCIETARIO MERCANTIL EN ESPAÑA

Sábado, 19 de agosto de 2023

Año 1. Número 33

ACUMULADO HASTA EL 18 DE AGOSTO

MEDIA SEMANAL POR CCAA DE SOCIEDADES MERCANTILES QUE HAN PUBLICADO SU INSCRIPCIÓN EN EL BORME HASTA EL 18 DE AGOSTO



INFORME SEMANAL DE EMPRENDIMIENTO SOCIETARIO MERCANTIL EN ESPAÑA

Sábado, 19 de agosto de 2023

Año 1. Número 33

ACUMULADO HASTA EL 18 DE AGOSTO

CAPITAL SOCIAL SUSCRITO POR LAS SOCIEDADES MERCANTILES
QUE HAN PUBLICADO SU INSCRIPCIÓN EN EL BORME EN ESPAÑA
HASTA EL 18 DE AGOSTO DE 2023 POR CCAA

RANK	CCAA	CAPITAL SOCIAL	%	% ACUM.
1	COMUNIDAD DE MADRID	714.612.324,26	23,74%	23,74%
2	CATALUÑA	548.919.436,94	18,23%	41,97%
3	ANDALUCÍA	546.075.413,41	18,14%	60,11%
4	COMUNITAT VALENCIANA	326.175.573,51	10,83%	70,95%
5	PAÍS VASCO	160.417.783,73	5,33%	76,27%
6	GALICIA	119.084.046,40	3,96%	80,23%
7	CASTILLA Y LEÓN	104.159.019,98	3,46%	83,69%
8	CANARIAS	86.425.138,52	2,87%	86,56%
9	CASTILLA-LA MANCHA	74.670.973,48	2,48%	89,04%
10	ILLES BALEARS	72.077.706,75	2,39%	91,44%
11	REGIÓN DE MURCIA	71.050.210,24	2,36%	93,80%
12	EXTREMADURA	56.049.358,64	1,86%	95,66%
13	ARAGÓN	45.730.643,44	1,52%	97,18%
14	PRINCIPADO DE ASTURIAS	30.068.097,34	1,00%	98,18%
15	COMUNIDAD FORAL DE NAVARRA	25.014.858,00	0,83%	99,01%
16	LA RIOJA	14.379.299,00	0,48%	99,48%
17	CANTABRIA	8.134.580,00	0,27%	99,75%
18	CIUDAD AUTÓNOMA DE CEUTA	4.699.992,00	0,16%	99,91%
19	CIUDAD AUTÓNOMA DE MELILLA	2.691.141,00	0,09%	100,00%
	ESPAÑA	3.010.435.596,64	100,00%	

INFORME SEMANAL DE EMPRESARIATO SOCIETARIO MERCANTIL EN ESPAÑA

Sábado, 19 de agosto de 2023

Año 1. Número 33

ACUMULADO HASTA EL 18 DE AGOSTO

CAPITAL SOCIAL SUSCRITO POR LAS SOCIEDADES MERCANTILES QUE HAN PUBLICADO SU INSCRIPCIÓN EN EL BORSE EN ESPAÑA HASTA EL 18 DE AGOSTO DE 2023 POR PROVINCIAS

RANK	PROVINCIA	CAPITAL SOCIAL	%	% ACUM	RANK	PROVINCIA	CAPITAL SOCIAL	%	% ACUM
1	MADRID	714.612.324,26	23,74%	23,74%	25	ZARAGOZA	27.817.725,44	0,92%	89,39%
2	BARCELONA	424.858.024,42	14,11%	37,85%	26	NAVARRA	25.014.858,00	0,83%	90,22%
3	MÁLAGA	200.477.126,28	6,66%	44,51%	27	ALMERÍA	24.014.338,01	0,80%	91,02%
4	VALENCIA/ VALÈNCIA	168.445.603,02	5,60%	50,11%	28	TOLEDO	23.296.166,32	0,77%	91,79%
5	SEVILLA	140.502.468,34	4,67%	54,77%	29	LLEIDA	21.781.338,00	0,72%	92,52%
6	ALICANTE/ ALACANT	122.074.246,35	4,06%	58,83%	30	VALLADOLID	18.277.474,00	0,61%	93,12%
7	ILLES BALEARS	72.077.706,75	2,39%	61,22%	31	SEGOVIA	16.714.123,24	0,56%	93,68%
8	MURCIA	71.050.210,24	2,36%	63,58%	32	ALBACETE	16.374.671,70	0,54%	94,22%
9	GIRONA	69.048.398,47	2,29%	65,88%	33	CIUDAD REAL	16.142.696,46	0,54%	94,76%
10	BIZKAIA	68.285.388,20	2,27%	68,14%	34	CUENCA	15.182.935,00	0,50%	95,26%
11	CÁDIZ	64.764.536,06	2,15%	70,30%	35	LUGO	14.468.973,05	0,48%	95,74%
12	GIPUZKOA	63.294.620,53	2,10%	72,40%	36	LA RIOJA	14.379.299,00	0,48%	96,22%
13	CÓRDOBA	59.005.459,80	1,96%	74,36%	37	HUELVA	12.945.113,00	0,43%	96,65%
14	A CORUÑA	53.440.556,97	1,78%	76,13%	38	TERUEL	12.854.293,00	0,43%	97,08%
15	LAS PALMAS	48.955.820,26	1,63%	77,76%	39	CÁCERES	12.559.330,64	0,42%	97,50%
16	BADAJOS	43.490.028,00	1,44%	79,20%	40	OURENSE	12.312.980,19	0,41%	97,90%
17	SALAMANCA	40.961.676,10	1,36%	80,56%	41	JAÉN	10.616.863,92	0,35%	98,26%
18	PONTEVEDRA	38.861.536,19	1,29%	81,86%	42	LEÓN	9.313.530,56	0,31%	98,57%
19	SANTA CRUZ DE TENERIFE	37.469.318,26	1,24%	83,10%	43	CANTABRIA	8.134.580,00	0,27%	98,84%
20	CASTELLÓN/ CASTELLÓ	35.655.724,14	1,18%	84,28%	44	BURGOS	6.864.112,78	0,23%	99,06%
21	GRANADA	33.749.508,00	1,12%	85,41%	45	HUESCA	5.058.625,00	0,17%	99,23%
22	TARRAGONA	33.231.676,05	1,10%	86,51%	46	PALENCIA	4.753.333,00	0,16%	99,39%
23	ASTURIAS	30.068.097,34	1,00%	87,51%	47	CEUTA	4.699.992,00	0,16%	99,55%
24	ARABA/ÁLAVA	28.837.775,00	0,96%	88,47%	48	GUADALAJARA	3.674.504,00	0,12%	99,67%
					49	SORIA	2.895.313,00	0,10%	99,77%
					50	ZAMORA	2.759.922,30	0,09%	99,86%
					51	MELILLA	2.691.141,00	0,09%	99,95%
					52	ÁVILA	1.619.535,00	0,05%	100,00%
						ESPAÑA	3.010.435.596,64	100,00%	

© Alfonso Miguel Márquez García. mmarquez@ujaen.es [@almimargar](https://twitter.com/almimargar)

Departamento de Organización de Empresas, Marketing y Sociología. Universidad de Jaén

Grupo de Investigación UJA "Dirección y Organización para la Competitividad" (SEJ 232)

SECOT. Delegación de Jaén

Depósito Legal: J 300 - 2023

INFORME SEMANAL DE EMPRENDIMIENTO SOCIETARIO MERCANTIL EN ESPAÑA

Sábado, 19 de agosto de 2023

Año 1. Número 33

El Informe Semanal de Emprendimiento Societario Mercantil en España surge de las actividades del Grupo de Investigación UJA “Dirección y Organización para la Competitividad” (SEJ 232) de la Universidad de Jaén y de la Delegación de SECOT en Jaén con la intención de *promover el emprendimiento a través de la difusión semanal de los datos de creación de sociedades mercantiles* publicados en el Boletín Oficial del Registro Mercantil (BORME).

El Informe Semanal de Emprendimiento Societario Mercantil en España *presenta de forma gráfica y sencilla los datos semanales y acumulados de creación de sociedades mercantiles* publicados en el BORME hasta la fecha, *desagregados a nivel autonómico y provincial*.

El Informe Semanal de Emprendimiento Societario Mercantil en España pretende ser una *herramienta útil para la difusión de la actividad emprendedora societaria en España, en cada Comunidad Autónoma y en cada provincia*.

La publicación semanal en un formato fácil de interpretar de la creación de sociedades mercantiles desarrollada en España y desagregada a nivel autonómico y provincial, ofrece a los medios de comunicación y a los responsables de las actividades de promoción del emprendimiento una oportunidad de *conocer en tiempo real la actividad emprendedora societaria en España, en su Comunidad Autónoma y en su provincia, y su evolución, comparada también con el resto de territorios*.

Los datos aquí ofrecidos no tienen carácter oficial, aunque proceden de una fuente oficial, el Boletín Oficial del Registro Mercantil (https://www.boe.es/diario_borme/). El Registro Mercantil publica datos mensuales de acuerdo a la fecha de inscripción de las empresas. La fecha de publicación en el BORME es siempre posterior, por lo que pueden existir discrepancias dado que en este trabajo se analiza la información publicada diariamente, agregada de forma semanal.

Se permite la utilización de los datos, tablas y gráficos citando la procedencia de los mismos. Puede citarlo así:

Márquez-García, Alfonso Miguel (2023). *Informe Semanal de Emprendimiento Societario Mercantil en España*, 1(33), 14-18 agosto: 1-16.