

Informe Semanal de Emprendimiento Societario Mercantil en España



Alfonso Miguel Márquez-García
Departamento de Organización
de Empresas, Márketing y Sociología

UJa Universidad
de Jaén

Año 3

Nº 36

1 al 5 de septiembre de 2025

ISSN: 3020-6499

INFORME SEMANAL DE EMPRENDIMIENTO SOCIETARIO MERCANTIL EN ESPAÑA

Sábado, 6 de septiembre de 2025

Año 3. Número 36

SEMANA DEL 1 AL 5 DE SEPTIEMBRE DE 2025

RESUMEN NACIONAL DE SOCIEDADES MERCANTILES QUE HAN PUBLICADO SU INSCRIPCIÓN EN EL BORME EN ESPAÑA






SEMANTAL



1.782 Sociedades Mercantiles publicadas esta semana en España

MAYOR NÚMERO DE INSCRIPCIONES ESTA SEMANA







PROVINCIAS			COMUNIDADES AUTÓNOMAS		
	MADRID	334		CATALUÑA	356
	BARCELONA	284		COMUNIDAD DE MADRID	334
	MÁLAGA	128		ANDALUCÍA	315

ACUMULADO EN 2025

Sociedades Mercantiles publicadas en el BORME en España
en 2025 hasta el 5 de septiembre

86.686

MAYOR NÚMERO DE INSCRIPCIONES EN 2025

PROVINCIAS			COMUNIDADES AUTÓNOMAS		
	MADRID	19.302		COMUNIDAD DE MADRID	19.302
	BARCELONA	13.677		CATALUÑA	16.998
	MÁLAGA	5.472		ANDALUCÍA	14.514

© Alfonso Miguel Márquez García. mmarquez@ujaen.es [@almimargar](https://twitter.com/almimargar)

Departamento de Organización de Empresas, Marketing y Sociología. Universidad de Jaén

Grupo de Investigación UJA "Dirección y Organización para la Competitividad" (SEJ 232). SECOT. Delegación de Jaén

Depósito Legal: J 300 – 2023. ISSN: 3020-6499

Disponible en Repositorio Institucional de Producción Científica de la Universidad de Jaén: <https://ruja.ujaen.es/handle/10953/617>

Disponible en <https://ammarquegarcia.wixsite.com/mmarquez/informe-semanal-sociedades-espana>

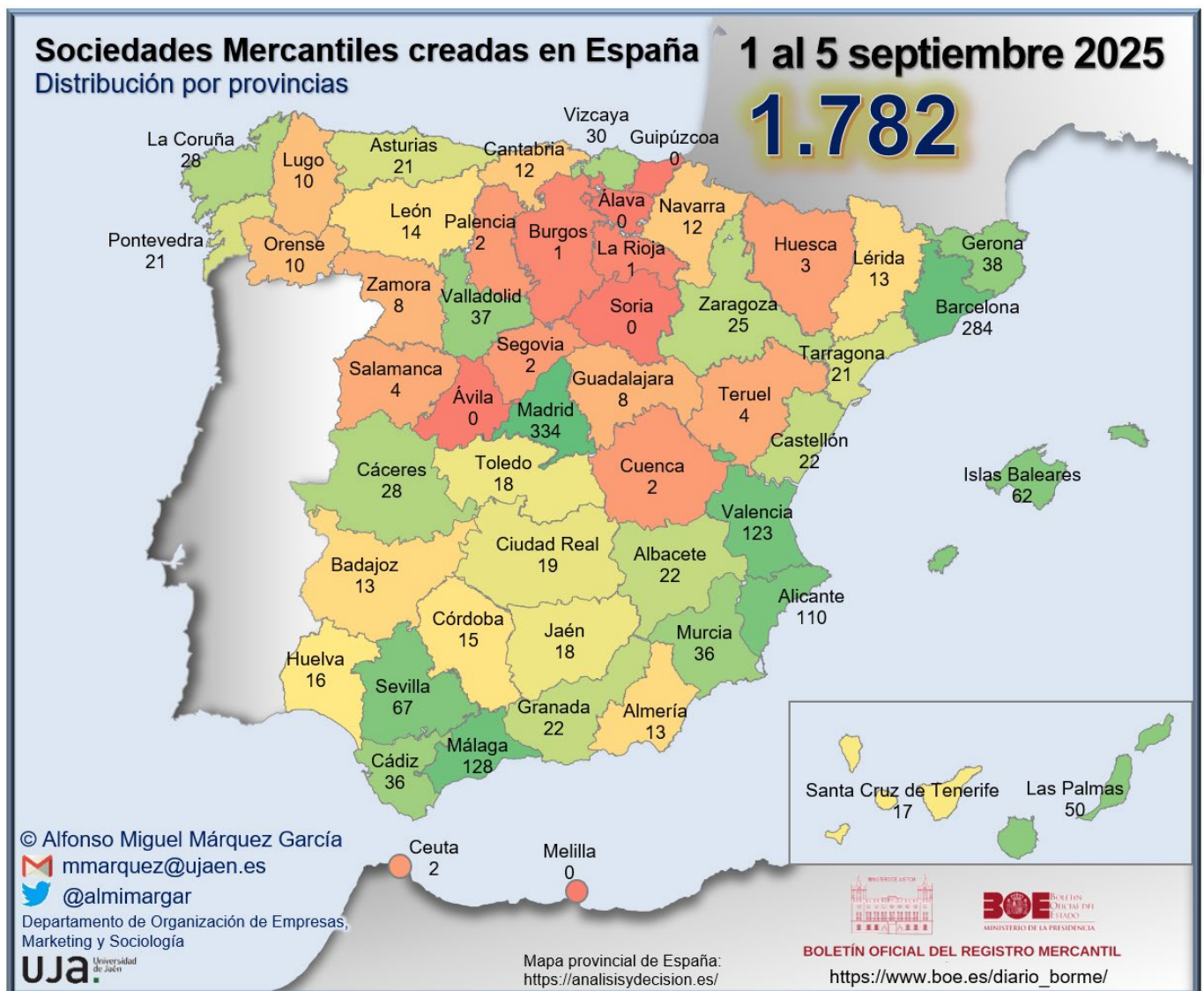
INFORME SEMANAL DE EMPRENDIMIENTO SOCIETARIO MERCANTIL EN ESPAÑA

Sábado, 6 de septiembre de 2025

Año 3. Número 36

SEMANA DEL 1 AL 5 DE SEPTIEMBRE DE 2025

DISTRIBUCIÓN PROVINCIAL DE SOCIEDADES MERCANTILES QUE HAN PUBLICADO SU INSCRIPCIÓN EN EL BORME ESTA SEMANA



INFORME SEMANAL DE EMPRENDIMIENTO SOCIETARIO MERCANTIL EN ESPAÑA

Sábado, 6 de septiembre de 2025

Año 3. Número 36

SEMANA DEL 1 AL 5 DE SEPTIEMBRE DE 2025

RANKING PROVINCIAL DE SOCIEDADES MERCANTILES QUE HAN PUBLICADO SU INSCRIPCIÓN EN EL BORME EN ESPAÑA ESTA SEMANA

Rank	Provincia	N	%	% Acum.
1	Madrid	334	18,74%	18,74%
2	Barcelona	284	15,94%	34,68%
3	Málaga	128	7,18%	41,86%
4	Valencia/ València	123	6,90%	48,77%
5	Alicante/ Alacant	110	6,17%	54,94%
6	Sevilla	67	3,76%	58,70%
7	Illes Balears	62	3,48%	62,18%
8	Las Palmas	50	2,81%	64,98%
9	Girona	38	2,13%	67,12%
10	Valladolid	37	2,08%	69,19%
11	Cádiz	36	2,02%	71,21%
12	Murcia	36	2,02%	73,23%
13	Bizkaia	30	1,68%	74,92%
14	A Coruña	28	1,57%	76,49%
15	Cáceres	28	1,57%	78,06%
16	Zaragoza	25	1,40%	79,46%
17	Albacete	22	1,23%	80,70%
18	Castellón/ Castelló	22	1,23%	81,93%
19	Granada	22	1,23%	83,16%
20	Asturias	21	1,18%	84,34%
21	Pontevedra	21	1,18%	85,52%
22	Tarragona	21	1,18%	86,70%
23	Ciudad Real	19	1,07%	87,77%
24	Jaén	18	1,01%	88,78%
25	Toledo	18	1,01%	89,79%
26	Santa Cruz de Tenerife	17	0,95%	90,74%

Rank	Provincia	N	%	% Acum.
27	Huelva	16	0,90%	91,64%
28	Córdoba	15	0,84%	92,48%
29	León	14	0,79%	93,27%
30	Almería	13	0,73%	94,00%
31	Badajoz	13	0,73%	94,73%
32	Lleida	13	0,73%	95,45%
33	Cantabria	12	0,67%	96,13%
34	Navarra	12	0,67%	96,80%
35	Lugo	10	0,56%	97,36%
36	Ourense	10	0,56%	97,92%
37	Guadalajara	8	0,45%	98,37%
38	Zamora	8	0,45%	98,82%
39	Salamanca	4	0,22%	99,05%
40	Teruel	4	0,22%	99,27%
41	Huesca	3	0,17%	99,44%
42	Ceuta	2	0,11%	99,55%
43	Cuenca	2	0,11%	99,66%
44	Palencia	2	0,11%	99,78%
45	Segovia	2	0,11%	99,89%
46	Burgos	1	0,06%	99,94%
47	La Rioja	1	0,06%	100,00%
48	Araba/ Álava	0	0,00%	100,00%
49	Ávila	0	0,00%	100,00%
50	Gipuzkoa	0	0,00%	100,00%
51	Melilla	0	0,00%	100,00%
52	Soria	0	0,00%	100,00%
	España	1.782	100,00%	

© Alfonso Miguel Márquez García.  mmarquez@ujaen.es  @almimargar

Departamento de Organización de Empresas, Marketing y Sociología. Universidad de Jaén

Grupo de Investigación UJA "Dirección y Organización para la Competitividad" (SEJ 232). SECOT. Delegación de Jaén

Depósito Legal: J 300 – 2023. ISSN: 3020-6499

Disponible en Repositorio Institucional de Producción Científica de la Universidad de Jaén: <https://ruja.ujaen.es/handle/10953/617>

Disponible en <https://ammarquezgarcia.wixsite.com/mmarquez/informe-semanal-sociedades-espana>

INFORME SEMANAL DE EMPRENDIMIENTO SOCIETARIO MERCANTIL EN ESPAÑA

Sábado, 6 de septiembre de 2025

Año 3. Número 36

SEMANA DEL 1 AL 5 DE SEPTIEMBRE DE 2025

RANKING POR COMUNIDADES AUTÓNOMAS DE SOCIEDADES MERCANTILES QUE HAN PUBLICADO SU INSCRIPCIÓN EN EL BORME EN ESPAÑA ESTA SEMANA

Rank	COMUNIDAD AUTÓNOMA	N	%	% ACUMULADO
1	CATALUÑA	356	19,98%	19,98%
2	COMUNIDAD DE MADRID	334	18,74%	38,72%
3	ANDALUCÍA	315	17,68%	56,40%
4	COMUNITAT VALENCIANA	255	14,31%	70,71%
5	CASTILLA-LA MANCHA	69	3,87%	74,58%
6	GALICIA	69	3,87%	78,45%
7	CASTILLA Y LEÓN	68	3,82%	82,27%
8	CANARIAS	67	3,76%	86,03%
9	ILLES BALEARS	62	3,48%	89,51%
10	EXTREMADURA	41	2,30%	91,81%
11	REGIÓN DE MURCIA	36	2,02%	93,83%
12	ARAGÓN	32	1,80%	95,62%
13	PAÍS VASCO	30	1,68%	97,31%
14	PRINCIPADO DE ASTURIAS	21	1,18%	98,48%
15	CANTABRIA	12	0,67%	99,16%
16	COMUNIDAD FORAL DE NAVARRA	12	0,67%	99,83%
17	CIUDAD AUTÓNOMA DE CEUTA	2	0,11%	99,94%
18	LA RIOJA	1	0,06%	100,00%
19	CIUDAD AUTÓNOMA DE MELILLA	-	0,00%	100,00%
	ESPAÑA	1.782	100,00%	

© Alfonso Miguel Márquez García.  mmarquez@ujaen.es  @almimargar

Departamento de Organización de Empresas, Marketing y Sociología. Universidad de Jaén

Grupo de Investigación UJA "Dirección y Organización para la Competitividad" (SEJ 232). SECOT. Delegación de Jaén

Depósito Legal: J 300 – 2023. ISSN: 3020-6499

Disponible en Repositorio Institucional de Producción Científica de la Universidad de Jaén: <https://ruja.ujaen.es/handle/10953/617>

Disponible en <https://ammarquezgarcia.wixsite.com/mmarquez/informe-semanal-sociedades-espana>

INFORME SEMANAL DE EMPRENDIMIENTO SOCIETARIO MERCANTIL EN ESPAÑA

Sábado, 6 de septiembre de 2025

Año 3. Número 36

SEMANA DEL 1 AL 5 DE SEPTIEMBRE DE 2025

SOCIEDADES MERCANTILES QUE HAN PUBLICADO SU INSCRIPCIÓN EN EL BORNE EN ESPAÑA ESTA SEMANA POR CCAA Y PROVINCIAS

ANDALUCÍA	315	17,68%	CATALUÑA	356	19,98%
Almería	13	0,73%	Barcelona	284	15,94%
Cádiz	36	2,02%	Girona	38	2,13%
Córdoba	15	0,84%	Lleida	13	0,73%
Granada	22	1,23%	Tarragona	21	1,18%
Huelva	16	0,90%	CIUDAD AUTÓNOMA DE CEUTA	2	0,11%
Jaén	18	1,01%	Ceuta	2	0,11%
Málaga	128	7,18%	CIUDAD AUTÓNOMA DE MELILLA	-	0,00%
Sevilla	67	3,76%	Melilla	-	0,00%
ARAGÓN	32	1,80%	COMUNIDAD DE MADRID	334	18,74%
Huesca	3	0,17%	Madrid	334	18,74%
Teruel	4	0,22%	COMUNIDAD FORAL DE NAVARRA	12	0,67%
Zaragoza	25	1,40%	Navarra	12	0,67%
CANARIAS	67	3,76%	COMUNITAT VALENCIANA	255	14,31%
Las Palmas	50	2,81%	Alicante/Alacant	110	6,17%
Santa Cruz de Tenerife	17	0,95%	Castellón/Castelló	22	1,23%
CANTABRIA	12	0,67%	Valencia/València	123	6,90%
Cantabria	12	0,67%	EXTREMADURA	41	2,30%
CASTILLA Y LEÓN	68	3,82%	Badajoz	13	0,73%
Ávila	-	0,00%	Cáceres	28	1,57%
Burgos	1	0,06%	GALICIA	69	3,87%
León	14	0,79%	A Coruña	28	1,57%
Palencia	2	0,11%	Lugo	10	0,56%
Salamanca	4	0,22%	Ourense	10	0,56%
Segovia	2	0,11%	Pontevedra	21	1,18%
Soria	-	0,00%	ILLES BALEARS	62	3,48%
Valladolid	37	2,08%	Illes Balears	62	3,48%
Zamora	8	0,45%	LA RIOJA	1	0,06%
CASTILLA-LA MANCHA	69	3,87%	La Rioja	1	0,06%
Albacete	22	1,23%	PAÍS VASCO	30	1,68%
Ciudad Real	19	1,07%	Araba/Álava	-	0,00%
Cuenca	2	0,11%	Bizkaia	30	1,68%
Guadalajara	8	0,45%	Gipuzkoa	-	0,00%
Toledo	18	1,01%	PRINCIPADO DE ASTURIAS	21	1,18%
			Asturias	21	1,18%
			REGIÓN DE MURCIA	36	2,02%
			Murcia	36	2,02%
			ESPAÑA	1.782	100,00%

© Alfonso Miguel Márquez García.  mmarquez@ujaen.es  @almimargar

Departamento de Organización de Empresas, Marketing y Sociología. Universidad de Jaén

Grupo de Investigación UJA "Dirección y Organización para la Competitividad" (SEJ 232). SECOT. Delegación de Jaén

Depósito Legal: J 300 – 2023. ISSN: 3020-6499

Disponible en Repositorio Institucional de Producción Científica de la Universidad de Jaén: <https://ruja.ujaen.es/handle/10953/617>

Disponible en <https://ammarquegarcia.wixsite.com/mmarquez/informe-semanal-sociedades-espana>

INFORME SEMANAL DE EMPRENDIMIENTO SOCIETARIO MERCANTIL EN ESPAÑA

Sábado, 6 de septiembre de 2025

Año 3. Número 36

SEMANA DEL 1 AL 5 DE SEPTIEMBRE DE 2025

CAPITAL SOCIAL SUSCRITO POR LAS SOCIEDADES MERCANTILES QUE HAN PUBLICADO SU INSCRIPCIÓN EN EL BORME EN ESPAÑA ESTA SEMANA POR CCAA

RANK	CCAA	CAPITAL SOCIAL	%	% ACUM.
1	CATALUÑA	24.520.222,00	28,58%	28,58%
2	COMUNIDAD DE MADRID	23.458.062,00	27,34%	55,92%
3	ANDALUCÍA	10.429.545,00	12,16%	68,07%
4	COMUNITAT VALENCIANA	5.814.220,02	6,78%	74,85%
5	CASTILLA Y LEÓN	5.234.766,00	6,10%	80,95%
6	REGIÓN DE MURCIA	3.311.685,00	3,86%	84,81%
7	PAÍS VASCO	3.113.901,00	3,63%	88,44%
8	GALICIA	3.096.941,00	3,61%	92,05%
9	CASTILLA-LA MANCHA	2.239.899,00	2,61%	94,66%
10	ILLES BALEARS	1.555.852,00	1,81%	96,47%
11	ARAGÓN	1.094.550,00	1,28%	97,75%
12	EXTREMADURA	946.766,00	1,10%	98,85%
13	CANARIAS	499.391,00	0,58%	99,43%
14	PRINCIPADO DE ASTURIAS	248.402,00	0,29%	99,72%
15	COMUNIDAD FORAL DE NAVARRA	190.636,00	0,22%	99,94%
16	CANTABRIA	40.300,00	0,05%	99,99%
17	CIUDAD AUTÓNOMA DE CEUTA	6.000,00	0,01%	100,00%
18	LA RIOJA	3.000,00	0,00%	100,00%
19	CIUDAD AUTÓNOMA DE MELILLA	-	0,00%	100,00%
	ESPAÑA	85.804.138,02	100,00%	

© Alfonso Miguel Márquez García.  mmarquez@ujaen.es  @almimargar

Departamento de Organización de Empresas, Marketing y Sociología. Universidad de Jaén

Grupo de Investigación UJA "Dirección y Organización para la Competitividad" (SEJ 232). SECOT. Delegación de Jaén

Depósito Legal: J 300 – 2023. ISSN: 3020-6499

Disponible en Repositorio Institucional de Producción Científica de la Universidad de Jaén: <https://ruja.ujaen.es/handle/10953/617>

Disponible en <https://ammarquezgarcia.wixsite.com/mmarquez/informe-semanal-sociedades-espana>

INFORME SEMANAL DE EMPRENDIMIENTO SOCIETARIO MERCANTIL EN ESPAÑA

Sábado, 6 de septiembre de 2025

Año 3. Número 36

SEMANA DEL 1 AL 5 DE SEPTIEMBRE DE 2025

CAPITAL SOCIAL SUSCRITO POR LAS SOCIEDADES MERCANTILES QUE HAN PUBLICADO SU INSCRIPCIÓN EN EL BORME EN ESPAÑA ESTA SEMANA POR PROVINCIAS

RANK	PROVINCIA	CAPITAL SOCIAL	%	% ACUM.	RANK	PROVINCIA	CAPITAL SOCIAL	%	% ACUM.
1	MADRID	23.458.062,00	27,34%	27,34%		CASTELLO			
2	BARCELONA	22.534.394,00	26,26%	53,60%	27	ALMERÍA	253.000,00	0,29%	98,11%
3	SEGOVIA	4.320.475,00	5,04%	58,64%	28	ASTURIAS	248.402,00	0,29%	98,40%
4	MÁLAGA	3.770.102,00	4,39%	63,03%	29	BADAJOS	199.060,00	0,23%	98,63%
5	VALENCIA/ VALÈNCIA	3.551.714,24	4,14%	67,17%	30	NAVARRA	190.636,00	0,22%	98,85%
6	MURCIA	3.311.685,00	3,86%	71,03%	31	GRANADA	184.210,00	0,21%	99,07%
7	SEVILLA	3.228.622,00	3,76%	74,79%	32	OURENSE	171.000,00	0,20%	99,27%
8	BIZKAIA	3.113.901,00	3,63%	78,42%	33	TARRAGONA	127.901,00	0,15%	99,41%
9	ALICANTE/ ALACANT	1.951.767,79	2,27%	80,70%	34	SANTA CRUZ DE TENERIFE	83.020,00	0,10%	99,51%
10	CÁDIZ	1.942.521,00	2,26%	82,96%	35	GUADALAJARA	74.000,00	0,09%	99,60%
11	ILLES BALEARS	1.555.852,00	1,81%	84,77%	36	HUELVA	70.116,00	0,08%	99,68%
12	PONTEVEDRA	1.297.400,00	1,51%	86,29%	37	TOLEDO	67.079,00	0,08%	99,76%
13	ALBACETE	1.125.900,00	1,31%	87,60%	38	ZAMORA	51.000,00	0,06%	99,82%
14	LLEIDA	1.103.581,00	1,29%	88,88%	39	CANTABRIA	40.300,00	0,05%	99,86%
15	CIUDAD REAL	966.920,00	1,13%	90,01%	40	LEÓN	39.600,00	0,05%	99,91%
16	A CORUÑA	865.934,00	1,01%	91,02%	41	SALAMANCA	30.100,00	0,04%	99,94%
17	VALLADOLID	777.491,00	0,91%	91,93%	42	HUESCA	16.100,00	0,02%	99,96%
18	LUGO	762.607,00	0,89%	92,81%	43	BURGOS	10.000,00	0,01%	99,98%
19	TERUEL	756.000,00	0,88%	93,70%	44	PALENCIA	6.100,00	0,01%	99,98%
20	GIRONA	754.346,00	0,88%	94,58%	45	CEUTA	6.000,00	0,01%	99,99%
21	CÁCERES	747.706,00	0,87%	95,45%	46	CUENCA	6.000,00	0,01%	100,00%
22	JAÉN	653.305,00	0,76%	96,21%	47	LA RIOJA	3.000,00	0,00%	100,00%
23	LAS PALMAS	416.371,00	0,49%	96,69%	48	ARABA/ÁLAVA	-	0,00%	100,00%
24	CÓRDOBA	327.669,00	0,38%	97,07%	49	ÁVILA	-	0,00%	100,00%
25	ZARAGOZA	322.450,00	0,38%	97,45%	50	GIPUZKOA	-	0,00%	100,00%
26	CASTELLÓN/	310.737,99	0,36%	97,81%	51	MELILLA	-	0,00%	100,00%
					52	SORIA	-	0,00%	100,00%
						ESPAÑA	85.804.138,02	100,00%	

© Alfonso Miguel Márquez García. mmarquez@ujaen.es [@almimargar](https://twitter.com/almimargar)

Departamento de Organización de Empresas, Marketing y Sociología. Universidad de Jaén

Grupo de Investigación UJA "Dirección y Organización para la Competitividad" (SEJ 232). SECOT. Delegación de Jaén

Depósito Legal: J 300 – 2023. ISSN: 3020-6499

Disponible en Repositorio Institucional de Producción Científica de la Universidad de Jaén: <https://ruja.ujaen.es/handle/10953/617>

Disponible en <https://ammarquezgarcia.wixsite.com/mmarquez/informe-semanal-sociedades-espana>

INFORME SEMANAL DE EMPRENDIMIENTO SOCIETARIO MERCANTIL EN ESPAÑA

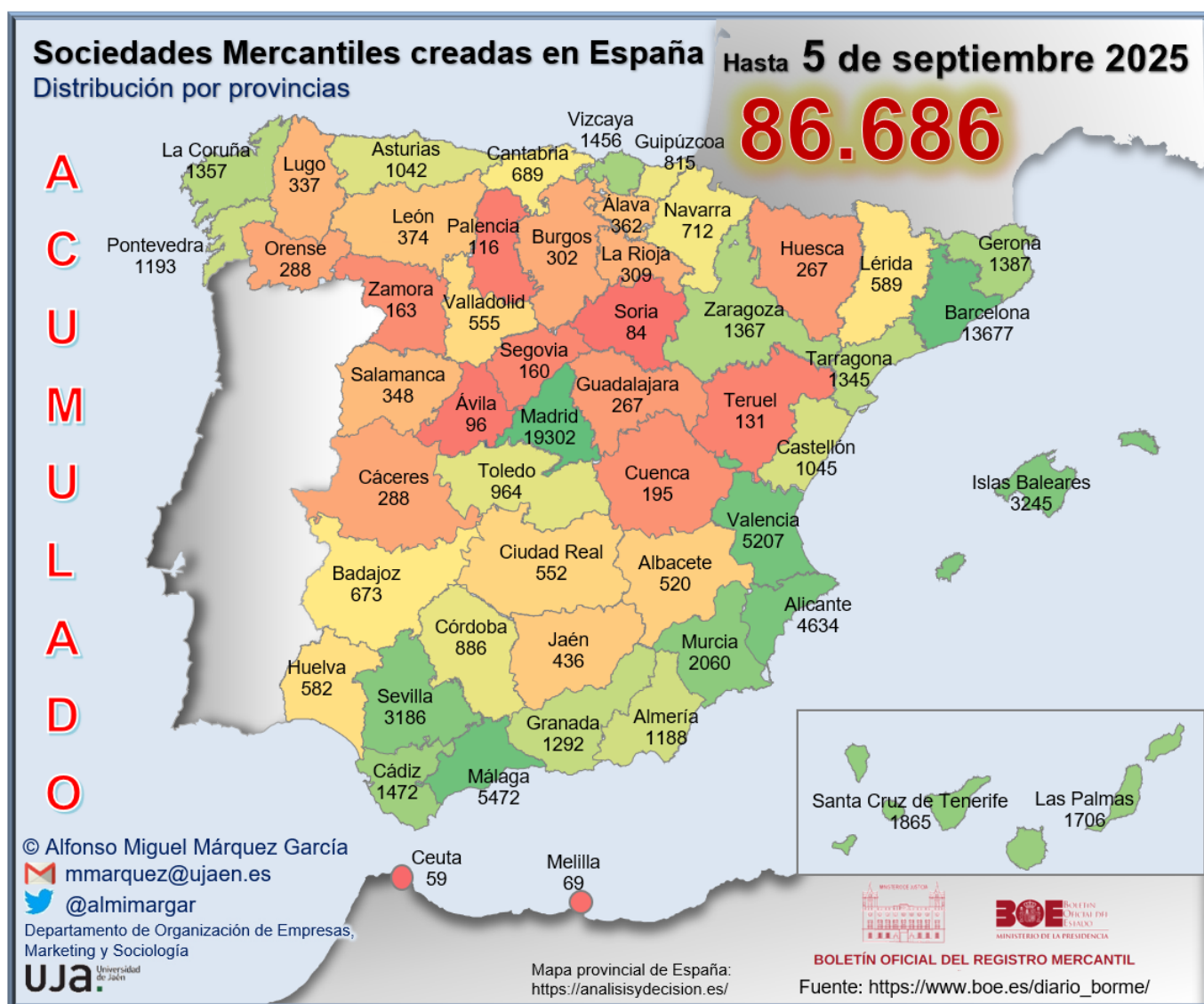
Sábado, 6 de septiembre de 2025

Año 3. Número 36

ACUMULADO HASTA EL 5 DE SEPTIEMBRE

ACUMULADO EN 2025

DISTRIBUCIÓN PROVINCIAL DE SOCIEDADES MERCANTILES QUE HAN PUBLICADO SU INSCRIPCIÓN EN EL BORME HASTA EL 5 DE SEPTIEMBRE DE 2025



INFORME SEMANAL DE EMPRENDIMIENTO SOCIETARIO MERCANTIL EN ESPAÑA

Sábado, 6 de septiembre de 2025

Año 3. Número 36

ACUMULADO HASTA EL 5 DE SEPTIEMBRE RANKING PROVINCIAL DE SOCIEDADES MERCANTILES QUE HAN PUBLICADO SU INSCRIPCIÓN EN EL BORNE EN ESPAÑA HASTA EL 5 DE SEPTIEMBRE DE 2025

Rank	Provincia	N	%	% Acum.
1	Madrid	19.302	22,27%	22,27%
2	Barcelona	13.677	15,78%	38,04%
3	Málaga	5.472	6,31%	44,36%
4	Valencia/ València	5.207	6,01%	50,36%
5	Alicante/ Alacant	4.634	5,35%	55,71%
6	Illes Balears	3.245	3,74%	59,45%
7	Sevilla	3.186	3,68%	63,13%
8	Murcia	2.060	2,38%	65,50%
9	Santa Cruz de Tenerife	1.865	2,15%	67,66%
10	Las Palmas	1.706	1,97%	69,62%
11	Cádiz	1.472	1,70%	71,32%
12	Bizkaia	1.456	1,68%	73,00%
13	Girona	1.387	1,60%	74,60%
14	Zaragoza	1.367	1,58%	76,18%
15	A Coruña	1.357	1,57%	77,74%
16	Tarragona	1.345	1,55%	79,30%
17	Granada	1.292	1,49%	80,79%
18	Pontevedra	1.193	1,38%	82,16%
19	Almería	1.188	1,37%	83,53%
20	Castellón/ Castelló	1.045	1,21%	84,74%
21	Asturias	1.042	1,20%	85,94%
22	Toledo	964	1,11%	87,05%
23	Córdoba	886	1,02%	88,07%
24	Gipuzkoa	815	0,94%	89,01%
25	Navarra	712	0,82%	89,84%

Rank	Provincia	N	%	% Acum.
26	Cantabria	689	0,79%	90,63%
27	Badajoz	673	0,78%	91,41%
28	Lleida	589	0,68%	92,09%
29	Huelva	582	0,67%	92,76%
30	Valladolid	555	0,64%	93,40%
31	Ciudad Real	552	0,64%	94,03%
32	Albacete	520	0,60%	94,63%
33	Jaén	436	0,50%	95,14%
34	León	374	0,43%	95,57%
35	Araba/Álava	362	0,42%	95,99%
36	Salamanca	348	0,40%	96,39%
37	Lugo	337	0,39%	96,78%
38	La Rioja	309	0,36%	97,13%
39	Burgos	302	0,35%	97,48%
40	Cáceres	288	0,33%	97,81%
41	Ourense	288	0,33%	98,15%
42	Guadalajara	267	0,31%	98,45%
43	Huesca	267	0,31%	98,76%
44	Cuenca	195	0,22%	98,99%
45	Zamora	163	0,19%	99,18%
46	Segovia	160	0,18%	99,36%
47	Teruel	131	0,15%	99,51%
48	Palencia	116	0,13%	99,64%
49	Ávila	96	0,11%	99,76%
50	Soria	84	0,10%	99,85%
51	Melilla	69	0,08%	99,93%
52	Ceuta	59	0,07%	100,00%
	España	86.686	100,00%	

© Alfonso Miguel Márquez García. mmarquez@ujaen.es [@almimargar](https://twitter.com/almimargar)

Departamento de Organización de Empresas, Marketing y Sociología. Universidad de Jaén

Grupo de Investigación UJA "Dirección y Organización para la Competitividad" (SEJ 232). SECOT. Delegación de Jaén

Depósito Legal: J 300 – 2023. ISSN: 3020-6499

Disponible en Repositorio Institucional de Producción Científica de la Universidad de Jaén: <https://ruja.ujaen.es/handle/10953/617>

Disponible en <https://ammarquezgarcia.wixsite.com/mmarquez/informe-semanal-sociedades-espana>

INFORME SEMANAL DE EMPRESARIATO SOCIETARIO MERCANTIL EN ESPAÑA

Sábado, 6 de septiembre de 2025

Año 3. Número 36

ACUMULADO HASTA EL 5 DE SEPTIEMBRE RANKING POR COMUNIDADES AUTÓNOMAS DE SOCIEDADES MERCANTILES QUE HAN PUBLICADO SU INSCRIPCIÓN EN EL BORNE EN ESPAÑA HASTA EL 5 DE SEPTIEMBRE DE 2025

Rank	COMUNIDAD AUTÓNOMA	N	%	% ACUMULADO
1	COMUNIDAD DE MADRID	19.302	22,27%	22,27%
2	CATALUÑA	16.998	19,61%	41,88%
3	ANDALUCÍA	14.514	16,74%	58,62%
4	COMUNITAT VALENCIANA	10.886	12,56%	71,18%
5	CANARIAS	3.571	4,12%	75,30%
6	ILLES BALEARS	3.245	3,74%	79,04%
7	GALICIA	3.175	3,66%	82,70%
8	PAÍS VASCO	2.633	3,04%	85,74%
9	CASTILLA-LA MANCHA	2.498	2,88%	88,62%
10	CASTILLA Y LEÓN	2.198	2,54%	91,16%
11	REGIÓN DE MURCIA	2.060	2,38%	93,53%
12	ARAGÓN	1.765	2,04%	95,57%
13	PRINCIPADO DE ASTURIAS	1.042	1,20%	96,77%
14	EXTREMADURA	961	1,11%	97,88%
15	COMUNIDAD FORAL DE NAVARRA	712	0,82%	98,70%
16	CANTABRIA	689	0,79%	99,50%
17	LA RIOJA	309	0,36%	99,85%
18	CIUDAD AUTÓNOMA DE MELILLA	69	0,08%	99,93%
19	CIUDAD AUTÓNOMA DE CEUTA	59	0,07%	100,00%
	ESPAÑA	86.686	100,00%	

© Alfonso Miguel Márquez García.  mmarquez@ujaen.es  @almimargar

Departamento de Organización de Empresas, Marketing y Sociología. Universidad de Jaén

Grupo de Investigación UJA "Dirección y Organización para la Competitividad" (SEJ 232). SECOT. Delegación de Jaén

Depósito Legal: J 300 – 2023. ISSN: 3020-6499

Disponible en Repositorio Institucional de Producción Científica de la Universidad de Jaén: <https://ruja.ujaen.es/handle/10953/617>

Disponible en <https://ammarquezgarcia.wixsite.com/mmarquez/informe-semanal-sociedades-espana>

INFORME SEMANAL DE EMPREDIMIENTO SOCIETARIO MERCANTIL EN ESPAÑA

Sábado, 6 de septiembre de 2025

Año 3. Número 36

ACUMULADO HASTA EL 5 DE SEPTIEMBRE

SOCIEDADES MERCANTILES QUE HAN PUBLICADO SU INSCRIPCIÓN EN EL BORME HASTA EL 5 DE SEPTIEMBRE DE 2025 POR CCAA Y PROVINCIAS

ANDALUCÍA	14.514	16,74%	CATALUÑA	16.998	19,61%
Almería	1.188	1,37%	Barcelona	13.677	15,78%
Cádiz	1.472	1,70%	Girona	1.387	1,60%
Córdoba	886	1,02%	Lleida	589	0,68%
Granada	1.292	1,49%	Tarragona	1.345	1,55%
Huelva	582	0,67%	CIUDAD AUTÓNOMA DE CEUTA	59	0,07%
Jaén	436	0,50%	Ceuta	59	0,07%
Málaga	5.472	6,31%	CIUDAD AUTÓNOMA DE MELILLA	69	0,08%
Sevilla	3.186	3,68%	Melilla	69	0,08%
ARAGÓN	1.765	2,04%	COMUNIDAD DE MADRID	19.302	22,27%
Huesca	267	0,31%	Madrid	19.302	22,27%
Teruel	131	0,15%	COMUNIDAD FORAL DE NAVARRA	712	0,82%
Zaragoza	1.367	1,58%	Navarra	712	0,82%
CANARIAS	3.571	4,12%	COMUNITAT VALENCIANA	10.886	12,56%
Las Palmas	1.706	1,97%	Alicante/Alacant	4.634	5,35%
Santa Cruz de Tenerife	1.865	2,15%	Castellón/Castelló	1.045	1,21%
CANTABRIA	689	0,79%	Valencia/València	5.207	6,01%
Cantabria	689	0,79%	EXTREMADURA	961	1,11%
CASTILLA Y LEÓN	2.198	2,54%	Badajoz	673	0,78%
Ávila	96	0,11%	Cáceres	288	0,33%
Burgos	302	0,35%	GALICIA	3.175	3,66%
León	374	0,43%	A Coruña	1.357	1,57%
Palencia	116	0,13%	Lugo	337	0,39%
Salamanca	348	0,40%	Ourense	288	0,33%
Segovia	160	0,18%	Pontevedra	1.193	1,38%
Soria	84	0,10%	ILLES BALEARS	3.245	3,74%
Valladolid	555	0,64%	Illes Balears	3.245	3,74%
Zamora	163	0,19%	LA RIOJA	309	0,36%
CASTILLA-LA MANCHA	2.498	2,88%	La Rioja	309	0,36%
Albacete	520	0,60%	PAÍS VASCO	2.633	3,04%
Ciudad Real	552	0,64%	Araba/Álava	362	0,42%
Cuenca	195	0,22%	Bizkaia	1.456	1,68%
Guadalajara	267	0,31%	Gipuzkoa	815	0,94%
Toledo	964	1,11%	PRINCIPADO DE ASTURIAS	1.042	1,20%
			Asturias	1.042	1,20%
			REGIÓN DE MURCIA	2.060	2,38%
			Murcia	2.060	2,38%
			ESPAÑA	86.686	100,00%

© Alfonso Miguel Márquez García.  mmarquez@ujaen.es  @almimargar

Departamento de Organización de Empresas, Marketing y Sociología. Universidad de Jaén

Grupo de Investigación UJA "Dirección y Organización para la Competitividad" (SEJ 232). SECOT. Delegación de Jaén

Depósito Legal: J 300 – 2023. ISSN: 3020-6499

Disponible en Repositorio Institucional de Producción Científica de la Universidad de Jaén: <https://ruja.ujaen.es/handle/10953/617>

Disponible en <https://ammarquezgarcia.wixsite.com/mmarquez/informe-semanal-sociedades-espana>

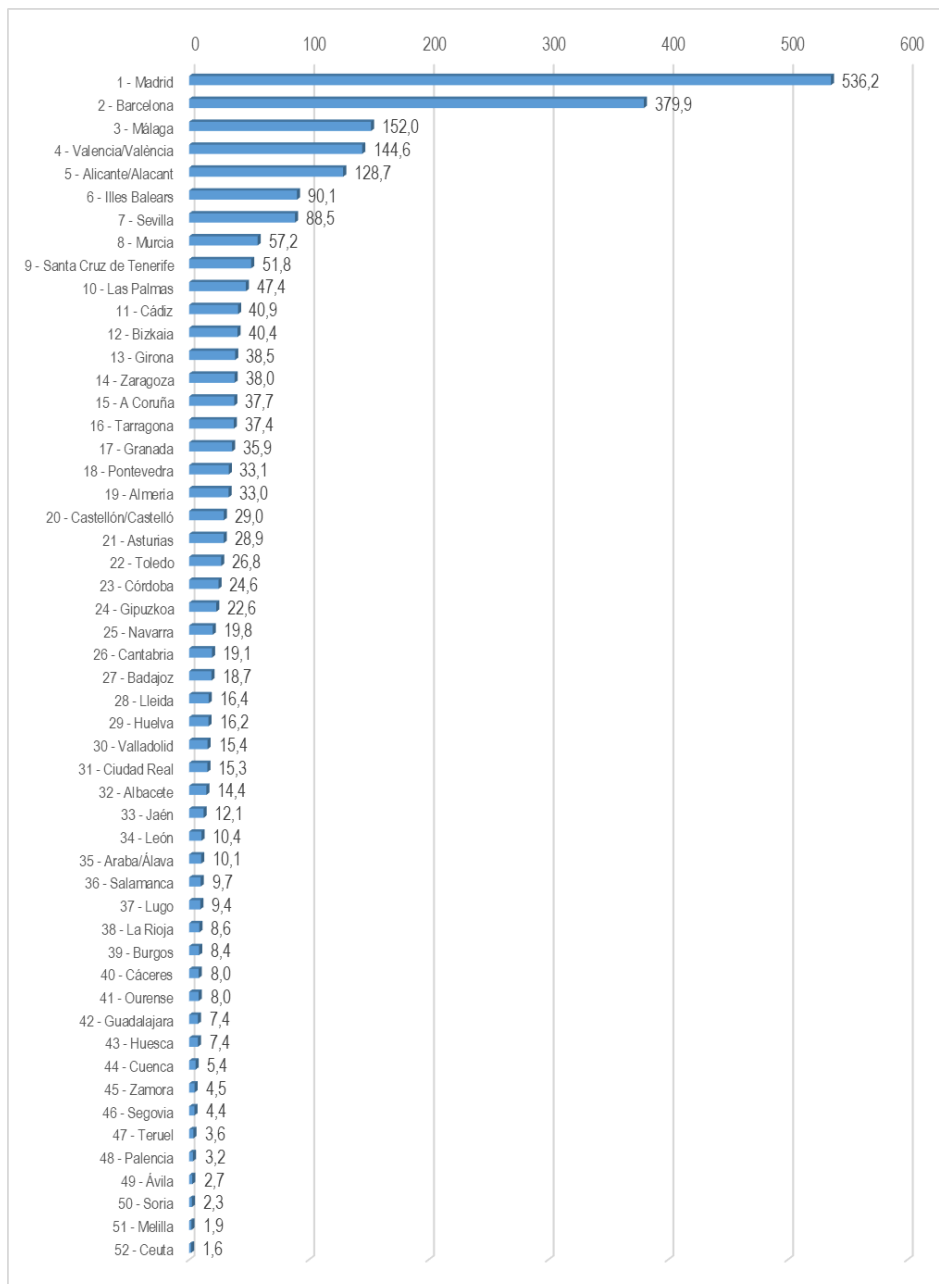
INFORME SEMANAL DE EMPRENDIMIENTO SOCIETARIO MERCANTIL EN ESPAÑA

Sábado, 6 de septiembre de 2025

Año 3. Número 36

ACUMULADO HASTA EL 5 DE SEPTIEMBRE

MEDIA SEMANAL PROVINCIAL DE SOCIEDADES MERCANTILES QUE HAN PUBLICADO SU INSCRIPCIÓN EN EL BORME HASTA EL 5 DE SEPTIEMBRE



© Alfonso Miguel Márquez García. mmarquez@ujaen.es [@almimargar](https://twitter.com/almimargar)

Departamento de Organización de Empresas, Marketing y Sociología. Universidad de Jaén

Grupo de Investigación UJA "Dirección y Organización para la Competitividad" (SEJ 232). SECOT. Delegación de Jaén

Depósito Legal: J 300 – 2023. ISSN: 3020-6499

Disponible en Repositorio Institucional de Producción Científica de la Universidad de Jaén: <https://ruja.ujaen.es/handle/10953/617>

Disponible en <https://ammarquezgarcia.wixsite.com/mmarquez/informe-semanal-sociedades-espana>

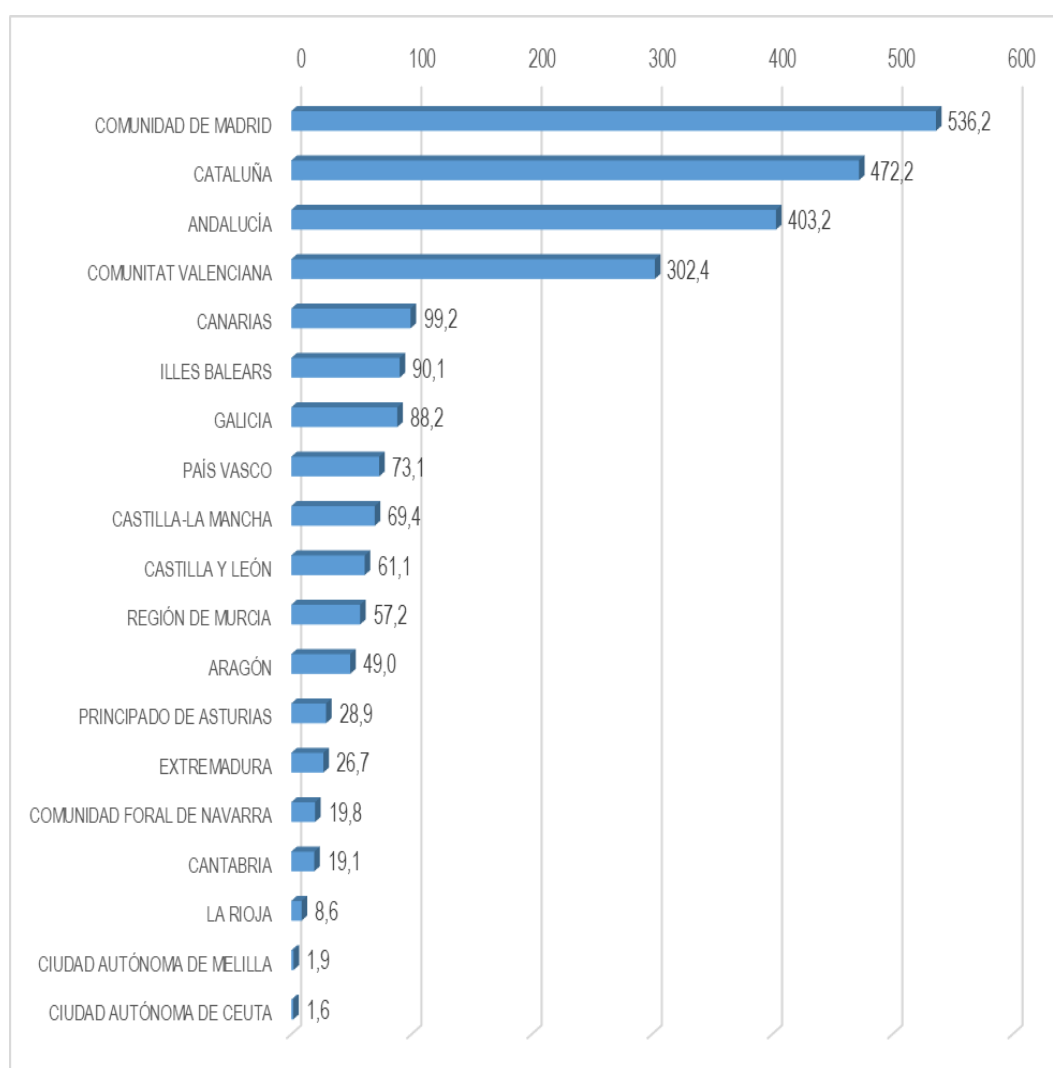
INFORME SEMANAL DE EMPRENDIMIENTO SOCIETARIO MERCANTIL EN ESPAÑA

Sábado, 6 de septiembre de 2025

Año 3. Número 36

ACUMULADO HASTA EL 5 DE SEPTIEMBRE

MEDIA SEMANAL POR CCAA DE SOCIEDADES MERCANTILES QUE HAN PUBLICADO SU INSCRIPCIÓN EN EL BORME HASTA EL 5 DE SEPTIEMBRE



© Alfonso Miguel Márquez García. [✉ mmarquez@ujaen.es](mailto:mmarquez@ujaen.es) [🐦 @almimargar](https://twitter.com/almimargar)

Departamento de Organización de Empresas, Marketing y Sociología. Universidad de Jaén

Grupo de Investigación UJA "Dirección y Organización para la Competitividad" (SEJ 232). SECOT. Delegación de Jaén

Depósito Legal: J 300 – 2023. ISSN: 3020-6499

Disponible en Repositorio Institucional de Producción Científica de la Universidad de Jaén: <https://ruja.ujaen.es/handle/10953/617>

Disponible en <https://ammarquezgarcia.wixsite.com/mmarquez/informe-semanal-sociedades-espana>

INFORME SEMANAL DE EMPRENDIMIENTO SOCIETARIO MERCANTIL EN ESPAÑA

Sábado, 6 de septiembre de 2025

Año 3. Número 36

ACUMULADO HASTA EL 5 DE SEPTIEMBRE

CAPITAL SOCIAL SUSCRITO POR LAS SOCIEDADES MERCANTILES
QUE HAN PUBLICADO SU INSCRIPCIÓN EN EL BORME EN ESPAÑA
HASTA EL 5 DE SEPTIEMBRE DE 2025 POR CCAA

RANK	CCAA	CAPITAL SOCIAL	%	% ACUM.
1	ANDALUCÍA	945.689.021,06	24,53%	24,53%
2	CATALUÑA	739.999.037,13	19,20%	43,73%
3	COMUNIDAD DE MADRID	669.532.291,91	17,37%	61,10%
4	COMUNITAT VALENCIANA	395.057.154,20	10,25%	71,35%
5	GALICIA	194.777.468,61	5,05%	76,41%
6	PAÍS VASCO	176.174.956,45	4,57%	80,98%
7	REGIÓN DE MURCIA	157.929.999,12	4,10%	85,07%
8	CASTILLA-LA MANCHA	104.121.685,24	2,70%	87,78%
9	CASTILLA Y LEÓN	89.465.050,98	2,32%	90,10%
10	ARAGÓN	79.039.510,46	2,05%	92,15%
11	ILLES BALEARS	68.481.087,21	1,78%	93,92%
12	CANARIAS	57.132.497,02	1,48%	95,41%
13	COMUNIDAD FORAL DE NAVARRA	56.947.902,54	1,48%	96,88%
14	CANTABRIA	36.455.472,12	0,95%	97,83%
15	EXTREMADURA	35.615.733,00	0,92%	98,75%
16	PRINCIPADO DE ASTURIAS	32.273.503,34	0,84%	99,59%
17	LA RIOJA	10.228.278,15	0,27%	99,86%
18	CIUDAD AUTÓNOMA DE CEUTA	3.223.872,86	0,08%	99,94%
19	CIUDAD AUTÓNOMA DE MELILLA	2.326.885,00	0,06%	100,00%
	ESPAÑA	3.854.471.406,40	100,00%	

© Alfonso Miguel Márquez García. mmarquez@ujaen.es [@almimargar](https://twitter.com/almimargar)

Departamento de Organización de Empresas, Marketing y Sociología. Universidad de Jaén

Grupo de Investigación UJA "Dirección y Organización para la Competitividad" (SEJ 232). SECOT. Delegación de Jaén

Depósito Legal: J 300 – 2023. ISSN: 3020-6499

Disponible en Repositorio Institucional de Producción Científica de la Universidad de Jaén: <https://ruja.ujaen.es/handle/10953/617>

Disponible en <https://ammarquezgarcia.wixsite.com/mmarquez/informe-semanal-sociedades-espana>

INFORME SEMANAL DE EMPREDIMIENTO SOCIETARIO MERCANTIL EN ESPAÑA

Sábado, 6 de septiembre de 2025

Año 3. Número 36

ACUMULADO HASTA EL 5 DE SEPTIEMBRE

CAPITAL SOCIAL SUSCRITO POR LAS SOCIEDADES MERCANTILES QUE HAN PUBLICADO SU INSCRIPCIÓN EN EL BORME EN ESPAÑA HASTA EL 5 DE SEPTIEMBRE DE 2025 POR PROVINCIAS

RANK	PROVINCIA	CAPITAL SOCIAL	%	% ACUM	RANK	PROVINCIA	CAPITAL SOCIAL	%	% ACUM
1	MADRID	669.532.291,91	17,37%	17,37%	26	GIPUZKOA	25.927.543,60	0,67%	91,95%
2	BARCELONA	549.742.888,97	14,26%	31,63%	27	ALBACETE	25.810.990,00	0,67%	92,62%
3	CÁDIZ	474.860.153,02	12,32%	43,95%	28	VALLADOLID	24.017.962,11	0,62%	93,25%
4	VALENCIA/ VALÈNCIA	244.709.505,39	6,35%	50,30%	29	CASTELLÓN/ CASTELLÓ	23.328.393,90	0,61%	93,85%
5	MÁLAGA	215.278.551,32	5,59%	55,89%	30	BADAJOS	21.587.292,00	0,56%	94,41%
6	MURCIA	157.929.999,12	4,10%	59,98%	31	LAS PALMAS	21.544.536,67	0,56%	94,97%
7	A CORUÑA	136.060.828,44	3,53%	63,51%	32	CIUDAD REAL	18.938.719,30	0,49%	95,46%
8	BIZKAIA	134.132.892,83	3,48%	66,99%	33	ARABA/ÁLAVA	16.114.520,02	0,42%	95,88%
9	ALICANTE/ ALACANT	127.019.254,91	3,30%	70,29%	34	HUELVA	15.925.993,39	0,41%	96,29%
10	SEVILLA	120.436.498,28	3,12%	73,41%	35	CÁCERES	14.028.441,00	0,36%	96,66%
11	GIRONA	94.653.818,84	2,46%	75,87%	36	HUESCA	13.522.084,05	0,35%	97,01%
12	ILLES BALEARS	68.481.087,21	1,78%	77,65%	37	BURGOS	13.416.597,00	0,35%	97,35%
13	ZARAGOZA	60.482.832,57	1,57%	79,22%	38	LEÓN	12.830.753,80	0,33%	97,69%
14	NAVARRA	56.947.902,54	1,48%	80,69%	39	PALENCIA	11.668.992,00	0,30%	97,99%
15	CÓRDOBA	48.619.370,00	1,26%	81,95%	40	SALAMANCA	10.398.025,68	0,27%	98,26%
16	LLEIDA	48.024.538,08	1,25%	83,20%	41	LA RIOJA	10.228.278,15	0,27%	98,53%
17	TARRAGONA	47.577.791,24	1,23%	84,43%	42	LUGO	9.836.027,00	0,26%	98,78%
18	PONTEVEDRA	42.325.527,17	1,10%	85,53%	43	SEGOVIA	8.481.887,00	0,22%	99,00%
19	CANTABRIA	36.455.472,12	0,95%	86,48%	44	JAÉN	7.874.044,00	0,20%	99,21%
20	SANTA CRUZ DE TENERIFE	35.587.960,35	0,92%	87,40%	45	OURENSE	6.555.086,00	0,17%	99,38%
21	ALMERÍA	34.863.644,05	0,90%	88,31%	46	TERUEL	5.034.593,84	0,13%	99,51%
22	ASTURIAS	32.273.503,34	0,84%	89,14%	47	CUENCA	4.842.769,00	0,13%	99,63%
23	GRANADA	27.830.767,00	0,72%	89,87%	48	ZAMORA	3.910.845,00	0,10%	99,73%
24	TOLEDO	27.699.580,94	0,72%	90,58%	49	SORIA	3.381.477,00	0,09%	99,82%
25	GUADALAJARA	26.829.626,00	0,70%	91,28%	50	CEUTA	3.223.872,86	0,08%	99,90%
					51	MELILLA	2.326.885,00	0,06%	99,96%
					52	ÁVILA	1.358.511,39	0,04%	100,00%
						ESPAÑA	3.854.471.406,40	100,00%	

© Alfonso Miguel Márquez García. mmarquez@ujaen.es [@almimargar](https://twitter.com/almimargar)

Departamento de Organización de Empresas, Marketing y Sociología. Universidad de Jaén

Grupo de Investigación UJA "Dirección y Organización para la Competitividad" (SEJ 232). SECOT. Delegación de Jaén

Depósito Legal: J 300 – 2023. ISSN: 3020-6499

Disponible en Repositorio Institucional de Producción Científica de la Universidad de Jaén: <https://ruja.ujaen.es/handle/10953/617>

Disponible en <https://ammarquezgarcia.wixsite.com/mmarquez/informe-semanal-sociedades-espaa>

INFORME SEMANAL DE EMPRESARIADO SOCIETARIO MERCANTIL EN ESPAÑA

Sábado, 6 de septiembre de 2025

Año 3. Número 36

El Informe Semanal de Emprendimiento Societario Mercantil en España surge de la actividad investigadora del Prof. Dr. Alfonso Miguel Márquez García, miembro del Grupo de Investigación UJA “Dirección y Organización para la Competitividad” (SEJ 232) de la Universidad de Jaén, secretario del Observatorio del Ecosistema Emprendedor de Andalucía (OEEA) y socio de la Delegación de SECOT en Jaén con la intención de promover el emprendimiento a través de la difusión semanal de los datos de creación de sociedades mercantiles publicados en el Boletín Oficial del Registro Mercantil (BORME).

El Informe Semanal de Emprendimiento Societario Mercantil en España presenta de forma gráfica y sencilla los datos semanales y acumulados de creación de sociedades mercantiles publicados en el BORME hasta la fecha, desagregados a nivel autonómico y provincial.

El Informe Semanal de Emprendimiento Societario Mercantil en España pretende ser una herramienta útil para la difusión de la actividad emprendedora societaria en España, en cada Comunidad Autónoma y en cada provincia.

La publicación semanal en un formato fácil de interpretar de la creación de sociedades mercantiles desarrollada en España y desagregada a nivel autonómico y provincial, ofrece a los medios de comunicación y a los responsables de las actividades de promoción del emprendimiento una oportunidad de conocer en tiempo real la actividad emprendedora societaria en España, en su Comunidad Autónoma y en su provincia, y su evolución, comparada también con el resto de territorios.

Los datos aquí ofrecidos no tienen carácter oficial, aunque proceden de una fuente oficial, el Boletín Oficial del Registro Mercantil (https://www.boe.es/diario_borme/). El Registro Mercantil publica datos mensuales de acuerdo a la fecha de inscripción de las empresas. La fecha de publicación en el BORME es siempre posterior, por lo que pueden existir discrepancias dado que en este trabajo se analiza la información publicada diariamente, agregada de forma semanal.

Se permite la utilización de los datos, tablas y gráficos citando la procedencia de los mismos. Puede citarlo así:

Márquez-García, Alfonso Miguel (2025). *Informe Semanal de Emprendimiento Societario Mercantil en España*, 3(36), 1-5 septiembre: 1-16. ISSN: 3020-6499.

Los datos de este informe se distribuyen en Twitter, Facebook y LinkedIn. Si le interesa patrocinar este contenido y que su marca o empresa aparezca en este documento y en las publicaciones en redes sociales puede contactar en mmarquez@ujaen.

© Alfonso Miguel Márquez García. [✉ mmarquez@ujaen.es](mailto:mmarquez@ujaen.es) [🐦 @almimargar](https://twitter.com/almimargar)

Departamento de Organización de Empresas, Marketing y Sociología. Universidad de Jaén

Grupo de Investigación UJA “Dirección y Organización para la Competitividad” (SEJ 232). SECOT. Delegación de Jaén

Depósito Legal: J 300 – 2023. ISSN: 3020-6499

Disponible en Repositorio Institucional de Producción Científica de la Universidad de Jaén: <https://ruja.ujaen.es/handle/10953/617>

Disponible en <https://ammarquezgarcia.wixsite.com/mmarquez/informe-semanal-sociedades-espana>