

Estadística de Autónomos y Empresas en Andalucía

ISSN: 3020-7096

Alfonso Miguel Márquez García
Departamento de Organización de Empresas,
Márketing y Sociología

UJa Universidad
de Jaén

Noviembre 2024

Por favor, cite esta publicación como:

Márquez-García, Alfonso Miguel (2024). Estadística de autónomos y empresas en Andalucía, noviembre:1-181.

Jaén: Universidad de Jaén. SECOT-Delegación de Jaén.

Depósito Legal: J 524-2023

Disponible en el Catálogo de la Biblioteca Nacional de España

ISSN: 3020-7096

UJa.
Universidad de Jaén

ÍNDICE

RESUMEN EJECUTIVO	7
AUTÓNOMOS.....	23
AUTÓNOMOS EN ANDALUCÍA Y ESPAÑA POR CCAA Y SECTORES DE ACTIVIDAD A 31 DE OCTUBRE DE 2024	24
PORCENTAJE DE POBLACIÓN DE CADA COMUNIDAD AUTÓNOMA SOBRE EL TOTAL DE ESPAÑA Y PORCENTAJE DE AUTÓNOMOS SOBRE LA POBLACIÓN DE CADA COMUNIDAD AUTÓNOMA Y DE ESPAÑA	25
VARIACIÓN MENSUAL TOTAL Y PORCENTUAL DE AUTÓNOMOS POR COMUNIDADES AUTÓNOMAS Y SECTORES DE ACTIVIDAD DEL 30 DE SEPTIEMBRE DE 2024 AL 31 DE OCTUBRE DE 2024.....	31
VARIACIÓN ACUMULADA TOTAL Y PORCENTUAL EN 2024 DE AUTÓNOMOS POR COMUNIDADES AUTÓNOMAS Y SECTORES DE ACTIVIDAD.....	35
VARIACIÓN INTERANUAL TOTAL Y PORCENTUAL DE AUTÓNOMOS POR COMUNIDADES AUTÓNOMAS Y SECTORES DE ACTIVIDAD DEL 31 DE OCTUBRE DE 2023 AL 31 DE OCTUBRE DE 2024.....	39
EVOLUCIÓN, VARIACIÓN PORCENTUAL MENSUAL E INTERANUAL DE AUTÓNOMOS EN ANDALUCÍA Y ESPAÑA POR SECTORES DE ACTIVIDAD DESDE 31 DE ENERO DE 2019 HASTA 31 DE OCTUBRE DE 2024	43
VARIACIÓN PORCENTUAL MENSUAL DEL TOTAL DE AUTÓNOMOS EN ESPAÑA Y ANDALUCÍA	45
VARIACIÓN PORCENTUAL INTERANUAL DEL TOTAL DE AUTÓNOMOS EN ESPAÑA Y ANDALUCÍA.....	46
VARIACIÓN PORCENTUAL MENSUAL DE AUTÓNOMOS EN AGRICULTURA EN ESPAÑA Y ANDALUCÍA	48
VARIACIÓN PORCENTUAL INTERANUAL DE AUTÓNOMOS EN AGRICULTURA EN ESPAÑA Y ANDALUCÍA.....	49
VARIACIÓN PORCENTUAL MENSUAL DE AUTÓNOMOS EN INDUSTRIA EN ESPAÑA Y ANDALUCÍA	51
VARIACIÓN PORCENTUAL INTERANUAL DE AUTÓNOMOS EN INDUSTRIA EN ESPAÑA Y ANDALUCÍA	52
VARIACIÓN PORCENTUAL MENSUAL DE AUTÓNOMOS EN CONSTRUCCIÓN EN ESPAÑA Y ANDALUCÍA.....	54
VARIACIÓN PORCENTUAL INTERANUAL DE AUTÓNOMOS EN CONSTRUCCIÓN EN ESPAÑA Y ANDALUCÍA.....	55
VARIACIÓN PORCENTUAL MENSUAL DE AUTÓNOMOS EN SERVICIOS EN ESPAÑA Y ANDALUCÍA	57
VARIACIÓN PORCENTUAL INTERANUAL DE AUTÓNOMOS EN SERVICIOS EN ESPAÑA Y ANDALUCÍA	58
DISTRIBUCIÓN DE AUTÓNOMOS EN ANDALUCÍA POR PROVINCIAS Y SECTORES DE ACTIVIDAD A 31 DE OCTUBRE DE 2024	59
PORCENTAJE DE POBLACIÓN DE CADA PROVINCIA SOBRE EL TOTAL ANDALUZ Y PORCENTAJE DE AUTÓNOMOS SOBRE LA POBLACIÓN DE CADA PROVINCIA Y DE ANDALUCÍA	60
EVOLUCIÓN DEL NÚMERO DE AUTÓNOMOS EN ANDALUCÍA POR PROVINCIAS Y SECTORES DE ACTIVIDAD DEL 31 DE ENERO DE 2019 AL 31 DE OCTUBRE DE 2024.....	64

VARIACIÓN PORCENTUAL MENSUAL E INTERANUAL DEL NÚMERO DE AUTÓNOMOS EN ANDALUCÍA POR PROVINCIAS Y SECTORES DE ACTIVIDAD DEL 31 DE ENERO DE 2019 AL 31 DE OCTUBRE DE 2024..... 89

VARIACIÓN PORCENTUAL MENSUAL DEL TOTAL DE AUTÓNOMOS EN ANDALUCÍA POR PROVINCIAS	90
VARIACIÓN PORCENTUAL INTERANUAL DEL TOTAL DE AUTÓNOMOS EN ANDALUCÍA POR PROVINCIAS	92
VARIACIÓN PORCENTUAL MENSUAL DE AUTÓNOMOS EN AGRICULTURA EN ANDALUCÍA POR PROVINCIAS	94
VARIACIÓN PORCENTUAL INTERANUAL DE AUTÓNOMOS EN AGRICULTURA EN ANDALUCÍA POR PROVINCIAS	96
VARIACIÓN PORCENTUAL MENSUAL DE AUTÓNOMOS EN INDUSTRIA EN ANDALUCÍA POR PROVINCIAS	98
VARIACIÓN PORCENTUAL INTERANUAL DE AUTÓNOMOS EN INDUSTRIA EN ANDALUCÍA POR PROVINCIAS	100
VARIACIÓN PORCENTUAL MENSUAL DE AUTÓNOMOS EN CONSTRUCCIÓN EN ANDALUCÍA POR PROVINCIAS	102
VARIACIÓN PORCENTUAL INTERANUAL DE AUTÓNOMOS EN CONSTRUCCIÓN EN ANDALUCÍA POR PROVINCIAS	104
VARIACIÓN PORCENTUAL MENSUAL DE AUTÓNOMOS EN SERVICIOS EN ANDALUCÍA POR PROVINCIAS	106
VARIACIÓN PORCENTUAL INTERANUAL DE AUTÓNOMOS EN SERVICIOS EN ANDALUCÍA POR PROVINCIAS	108

EMPRESAS..... 110

EMPRESAS EN ANDALUCÍA POR PROVINCIAS Y SECTORES DE ACTIVIDAD A 31 DE OCTUBRE DE 2024. 111

NÚMERO DE EMPRESAS INSCRITAS EN LA SEGURIDAD SOCIAL EN ANDALUCÍA (POR PROVINCIAS Y SECTORES DE ACTIVIDAD) EL 31 DE OCTUBRE DE 2024.....	112
PORCENTAJE DE POBLACIÓN DE CADA PROVINCIA SOBRE EL TOTAL ANDALUZ Y PORCENTAJE DE EMPRESAS SOBRE LA POBLACIÓN DE CADA PROVINCIA Y DE ANDALUCÍA	112
DISTRIBUCIÓN DE EMPRESAS EN CADA PROVINCIA DE ANDALUCÍA POR SECTORES DE ACTIVIDAD EL 31 DE OCTUBRE DE 2024	115
DISTRIBUCIÓN DE EMPRESAS EN CADA SECTOR POR PROVINCIAS DE ANDALUCÍA EL 31 DE OCTUBRE DE 2024	116

VARIACIÓN MENSUAL DE EMPRESAS EN ANDALUCÍA POR PROVINCIAS Y SECTORES DE ACTIVIDAD DEL 30 DE SEPTIEMBRE DE 2024 AL 31 DE OCTUBRE DE 2024..... 117

VARIACIÓN MENSUAL DEL NÚMERO DE EMPRESAS INSCRITAS EN LA SEGURIDAD SOCIAL EN ANDALUCÍA (POR PROVINCIAS Y SECTORES DE ACTIVIDAD) DEL 30 DE SEPTIEMBRE DE 2024 AL 31 DE OCTUBRE DE 2024	118
VARIACIÓN PORCENTUAL MENSUAL DEL NÚMERO DE EMPRESAS INSCRITAS EN LA SEGURIDAD SOCIAL EN ANDALUCÍA (POR PROVINCIAS Y SECTORES DE ACTIVIDAD) DEL 30 DE SEPTIEMBRE DE 2024 AL 31 DE OCTUBRE DE 2024	120

VARIACIÓN ACUMULADA EN 2024 DE EMPRESAS EN ANDALUCÍA POR PROVINCIAS Y SECTORES DE ACTIVIDAD DESDE EL 1 DE ENERO HASTA EL 31 DE OCTUBRE DE 2024 122

VARIACIÓN ACUMULADA EN 2024 DEL NÚMERO DE EMPRESAS INSCRITAS EN LA SEGURIDAD SOCIAL EN ANDALUCÍA (POR PROVINCIAS Y SECTORES DE ACTIVIDAD) HASTA EL 31 DE OCTUBRE DE 2024 123

VARIACIÓN PORCENTUAL ACUMULADA EN 2024 DEL NÚMERO DE EMPRESAS INSCRITAS EN LA SEGURIDAD SOCIAL EN ANDALUCÍA (POR PROVINCIAS Y SECTORES DE ACTIVIDAD) HASTA EL 31 DE OCTUBRE DE 2024 125

VARIACIÓN INTERANUAL DE EMPRESAS EN ANDALUCÍA POR PROVINCIAS Y SECTORES DE ACTIVIDAD DEL 31 DE OCTUBRE DE 2023 AL 31 DE OCTUBRE DE 2024..... 127

VARIACIÓN INTERANUAL DEL NÚMERO DE EMPRESAS INSCRITAS EN LA SEGURIDAD SOCIAL EN ANDALUCÍA (POR PROVINCIAS Y SECTORES DE ACTIVIDAD) DEL 31 DE OCTUBRE DE 2023 AL 31 DE OCTUBRE DE 2024 128

VARIACIÓN PORCENTUAL INTERANUAL DEL NÚMERO DE EMPRESAS INSCRITAS EN LA SEGURIDAD SOCIAL EN ANDALUCÍA (POR PROVINCIAS Y SECTORES DE ACTIVIDAD) DEL 31 DE OCTUBRE DE 2023 AL 31 DE OCTUBRE DE 2024 130

EVOLUCIÓN DEL NÚMERO DE EMPRESAS EN ANDALUCÍA POR PROVINCIAS Y SECTORES DE ACTIVIDAD DEL 31 DE ENERO DE 2019 AL 31 DE OCTUBRE DE 2024..... 132

VARIACIÓN PORCENTUAL MENSUAL E INTERANUAL DEL NÚMERO DE EMPRESAS EN ANDALUCÍA POR PROVINCIAS Y SECTORES DE ACTIVIDAD DEL 31 DE ENERO DE 2019 AL 31 DE OCTUBRE DE 2024..... 160

VARIACIÓN PORCENTUAL MENSUAL DEL TOTAL DE EMPRESAS EN ANDALUCÍA POR PROVINCIAS..... 161

VARIACIÓN PORCENTUAL INTERANUAL DEL TOTAL DE EMPRESAS EN ANDALUCÍA POR PROVINCIAS 163

VARIACIÓN PORCENTUAL MENSUAL DE EMPRESAS EN AGRICULTURA EN ANDALUCÍA POR PROVINCIAS 165

VARIACIÓN PORCENTUAL INTERANUAL DE EMPRESAS EN AGRICULTURA EN ANDALUCÍA POR PROVINCIAS 167

VARIACIÓN PORCENTUAL MENSUAL DE EMPRESAS EN INDUSTRIA EN ANDALUCÍA POR PROVINCIAS 169

VARIACIÓN PORCENTUAL INTERANUAL DE EMPRESAS EN INDUSTRIA EN ANDALUCÍA POR PROVINCIAS 171

VARIACIÓN PORCENTUAL MENSUAL DE EMPRESAS EN CONSTRUCCIÓN EN ANDALUCÍA POR PROVINCIAS 173

VARIACIÓN PORCENTUAL INTERANUAL DE EMPRESAS EN CONSTRUCCIÓN EN ANDALUCÍA POR PROVINCIAS 175

VARIACIÓN PORCENTUAL MENSUAL DE EMPRESAS EN SERVICIOS EN ANDALUCÍA POR PROVINCIAS 177

VARIACIÓN PORCENTUAL INTERANUAL DE EMPRESAS EN SERVICIOS EN ANDALUCÍA POR PROVINCIAS 179

Autónomos

Fuente: Afiliados en alta laboral (RETA). BBDD Estadísticas TGSS. Tesorería General de la Seguridad Social.

<https://w6.seg-social.es/PXWeb/pxweb/es/Afiliados%20en%20alta%20laboral/>

Empresas

Fuente: Estadística de Empresas inscritas en la Seguridad Social. Ministerio de Trabajo y Economía Social. Secretaría de Estado de Empleo y Economía Social. Subdirección General de Estadística y Análisis Sociolaboral.

<https://www.mites.gob.es/estadisticas/Emp/welcome.htm>

Fuente: Estadística de Empresas Inscritas en la Seguridad Social. Sistema de Información Multiterritorial de Andalucía (SIMA).

<https://www.juntadeandalucia.es/institutodeestadisticaycartografia/empresasSS/index.htm>

La Estadística de Empresas Inscritas en la Seguridad Social proporciona información de carácter mensual sobre el número de empresas inscritas en la Seguridad Social con trabajadores en alta en los periodos de referencia de los datos. El Instituto de Estadística y Cartografía de Andalucía elabora esta estadística para las empresas con cuentas de cotización en Andalucía.

Dicha información se refiere al Régimen General (incluido el Sistema Especial Agrario y excluido el Sistema Especial Empleados de Hogar), el Régimen de la Minería del Carbón y el Régimen Especial de Trabajadores del Mar (Cuenta Ajena).

Los datos se publican mensualmente, referidos al último día del mes.

En la estadística del SIMA los datos se ofrecen para el total de la provincia y por municipios y comarcas, y se corresponden con las empresas que tienen algún centro de trabajo con trabajadores en alta en el respectivo ámbito territorial y con las plantillas de dichos centros. Dado que una misma empresa puede tener centros de trabajo en varios municipios, la suma de los datos provinciales de empresas no tiene por qué coincidir con la suma de los municipios o comarcas de la provincia.

Por este motivo, los datos provinciales procedentes del SIMA y de la Estadística de Empresas inscritas en la Seguridad Social del Ministerio de Trabajo y Economía Social presentan pequeñas diferencias, ya que para el Ministerio cada empresa es única independientemente de los centros de trabajo que tenga en diferentes territorios.

<https://www.juntadeandalucia.es/institutodeestadisticaycartografia/empresasSS/metodologia/Notametodologica.pdf>

Fuente: Estadística continua de población. Resultados provisionales a 1 de octubre de 2024.

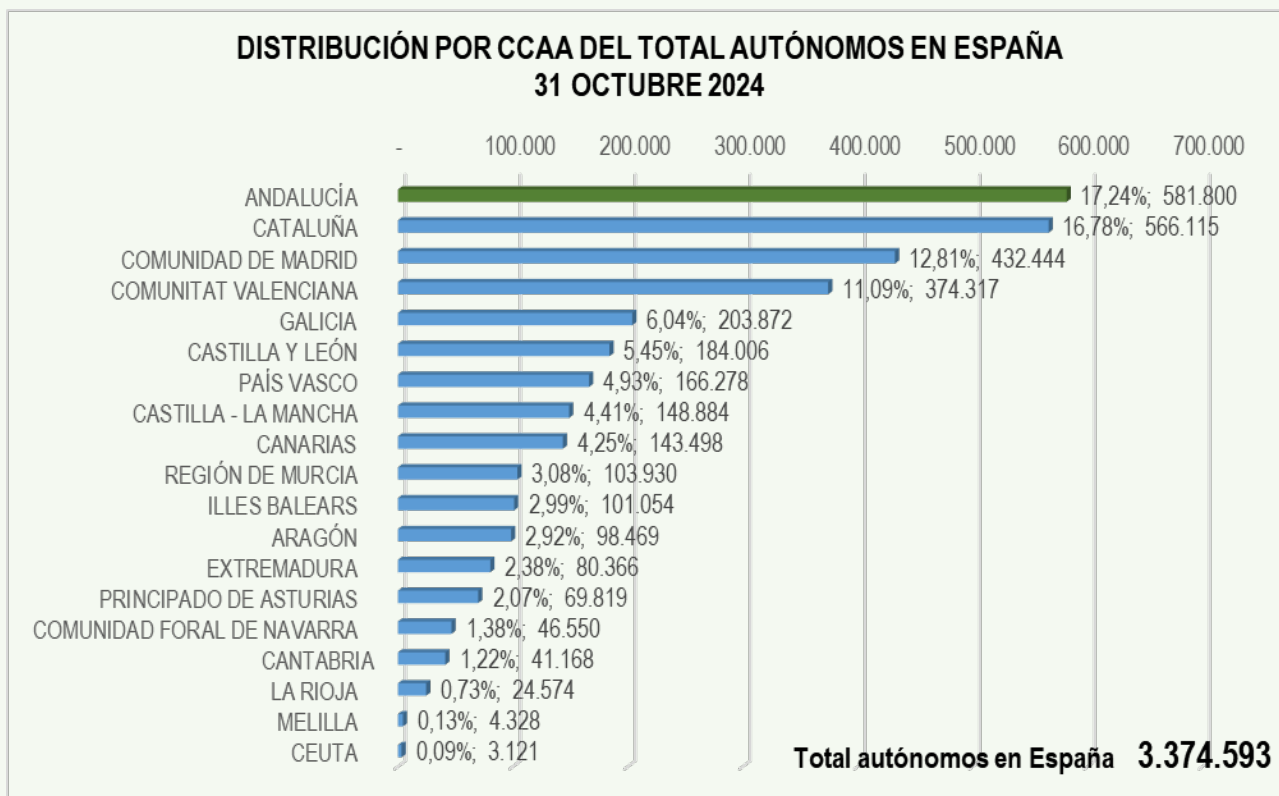
Nacional y CCAA: <https://ine.es/jaxiT3/Datos.htm?t=59238>

Provincias de Andalucía: <https://ine.es/jaxiT3/Datos.htm?t=59589>

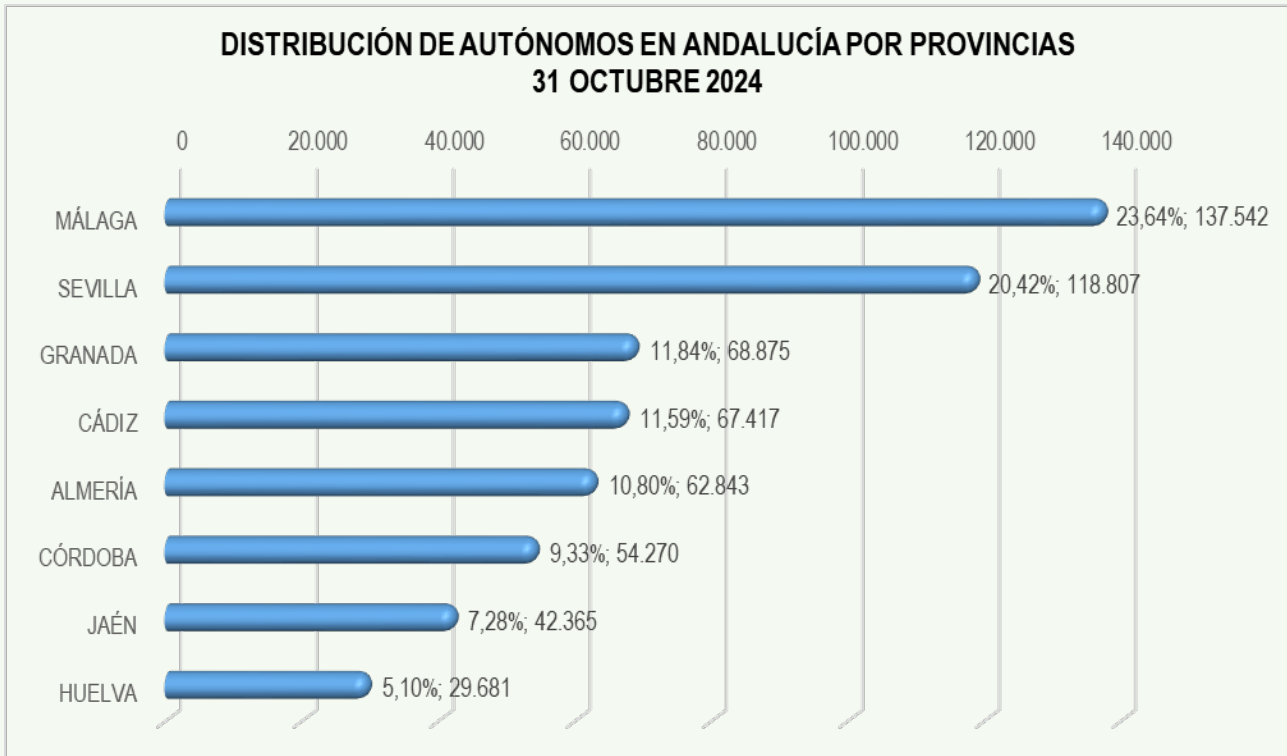
RESUMEN EJECUTIVO

A 31 de octubre de 2024

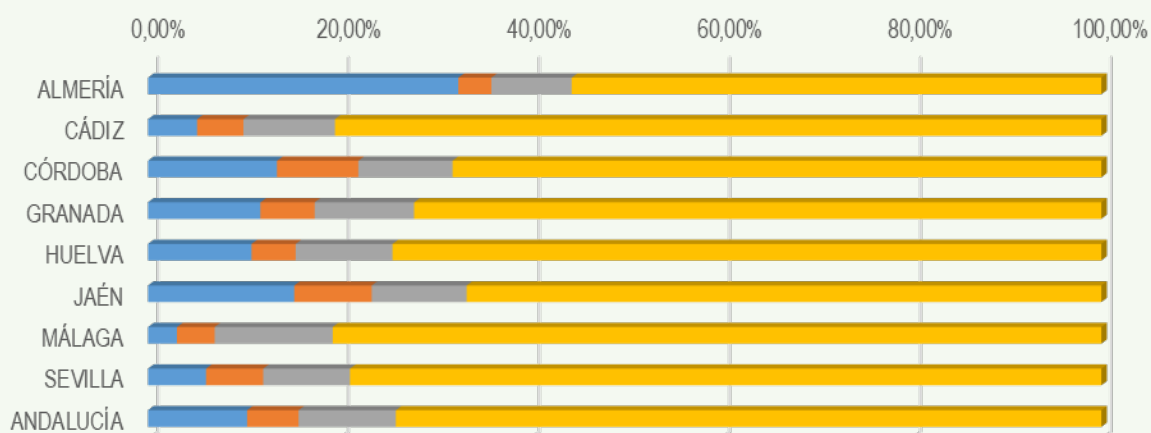
- **Andalucía es líder en número de autónomos**, con **581.800**, un **17,24%** del total nacional.



- El **6,73%** de la población andaluza está afiliada al régimen de **autónomos**.
- **Andalucía es líder en número de autónomos en Agricultura**, con **60.524**, un **23,73%** del total nacional.
- **Andalucía es la 2ª CCAA en número de autónomos en Industria**, con **31.399**, un **15,13%** del total nacional.
- **Andalucía es la 2ª CCAA en número de autónomos en Construcción**, con **59.387**, un **14,45%** del total nacional.
- **Andalucía es la 2ª CCAA en número de autónomos en Servicios**, con **430.490**, un **17,21%** del total nacional.

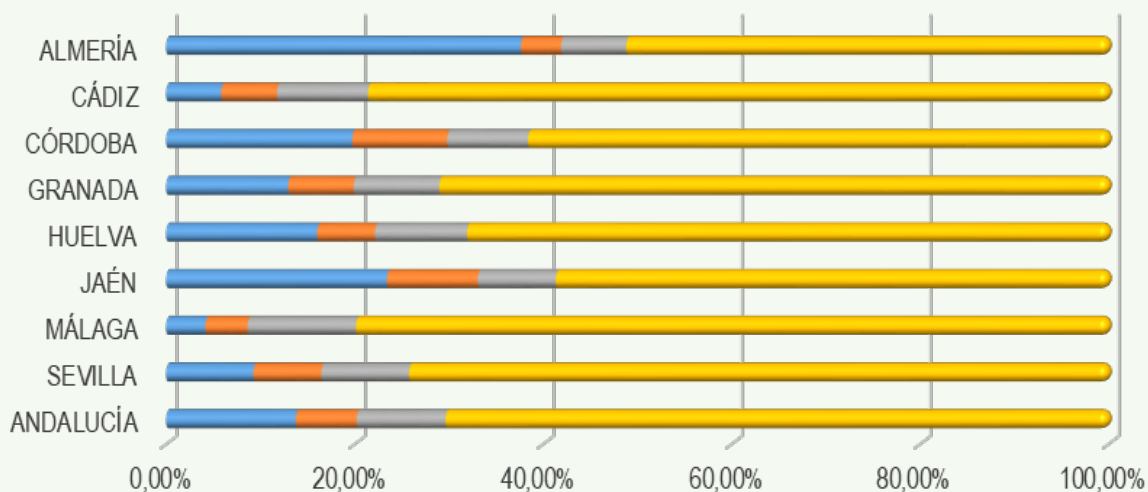


DISTRIBUCIÓN DE AUTÓNOMOS POR ACTIVIDAD EN ANDALUCÍA POR PROVINCIAS - 31 OCTUBRE 2024



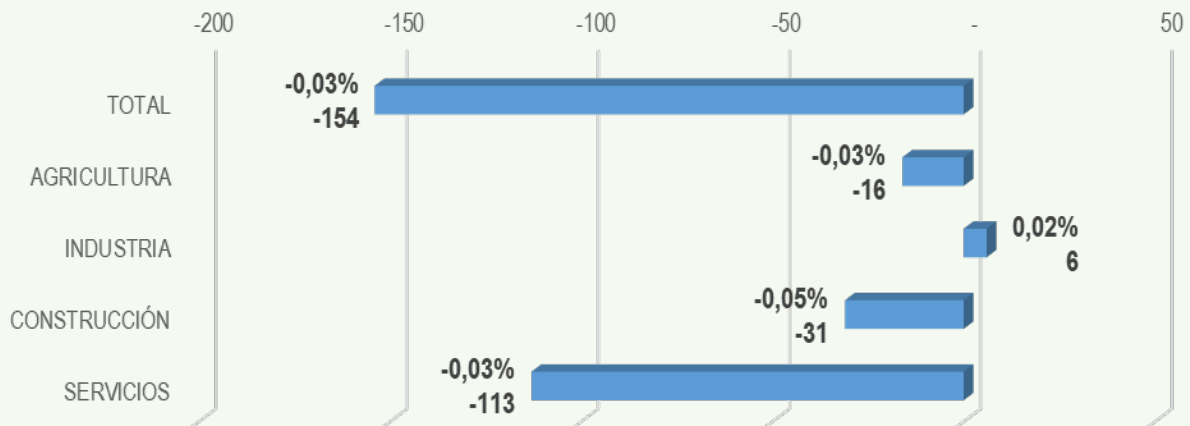
	ANDALUCÍA	SEVILLA	MÁLAGA	JAÉN	HUELVA	GRANADA	CÓRDOBA	CÁDIZ	ALMERÍA
■ AGRICULTURA	10,40%	6,08%	3,04%	15,34%	10,86%	11,79%	13,53%	5,14%	32,56%
■ INDUSTRIA	5,40%	6,00%	3,95%	8,13%	4,63%	5,69%	8,53%	4,87%	3,47%
■ CONSTRUCCIÓN	10,21%	9,10%	12,38%	9,94%	10,16%	10,43%	9,90%	9,59%	8,42%
■ SERVICIOS	73,99%	78,81%	80,62%	66,58%	74,35%	72,09%	68,05%	80,39%	55,55%

% DE EMPRESAS EN CADA SECTOR DE ACTIVIDAD POR PROVINCIAS ANDALUZAS EL 31 DE OCTUBRE DE 2024

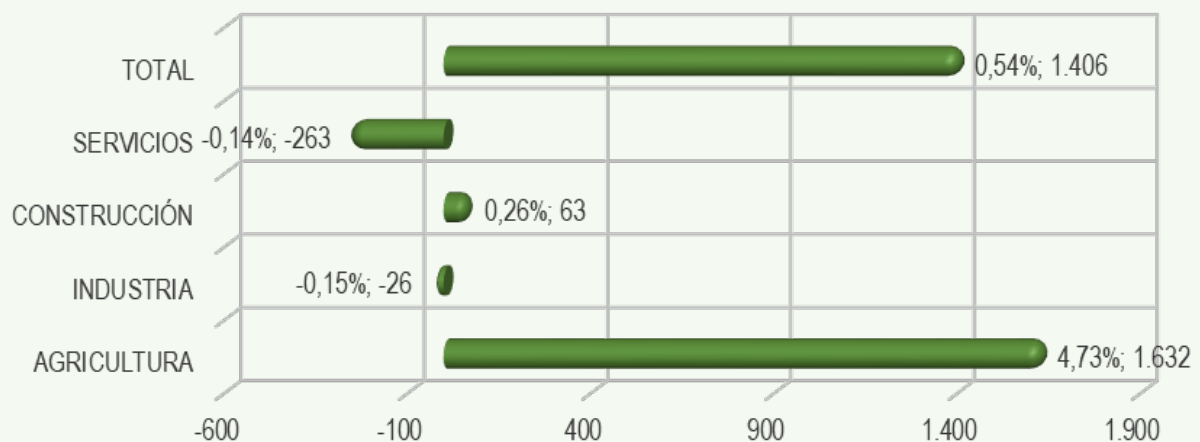


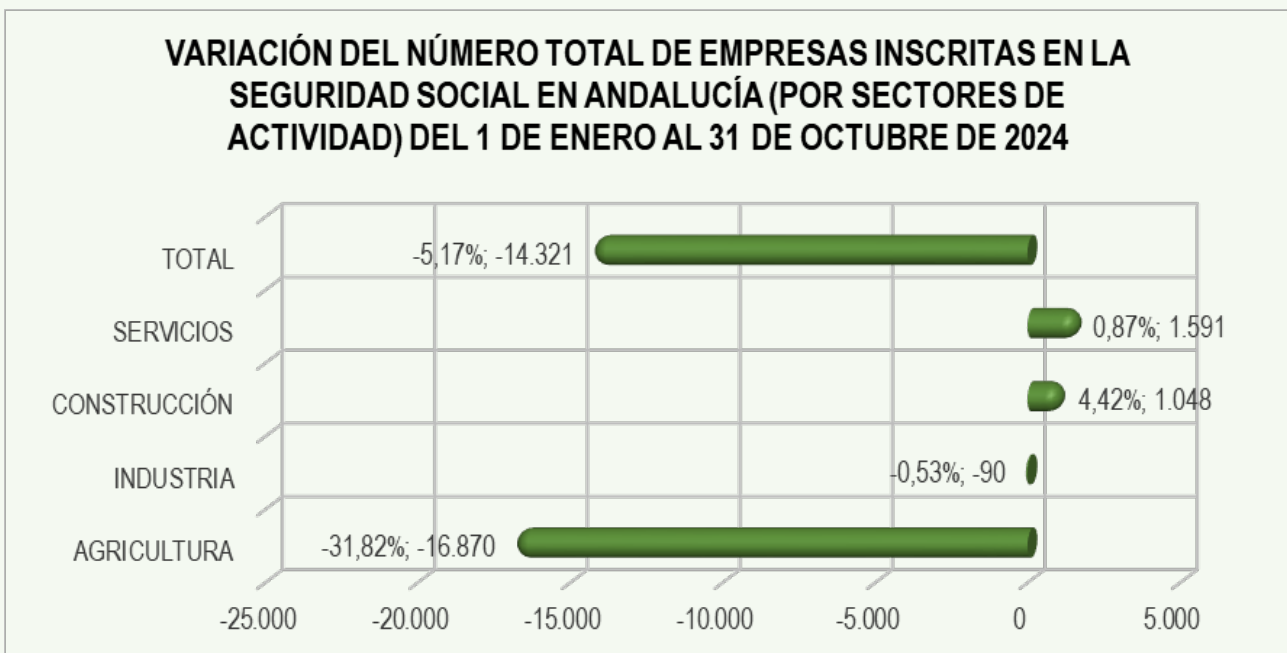
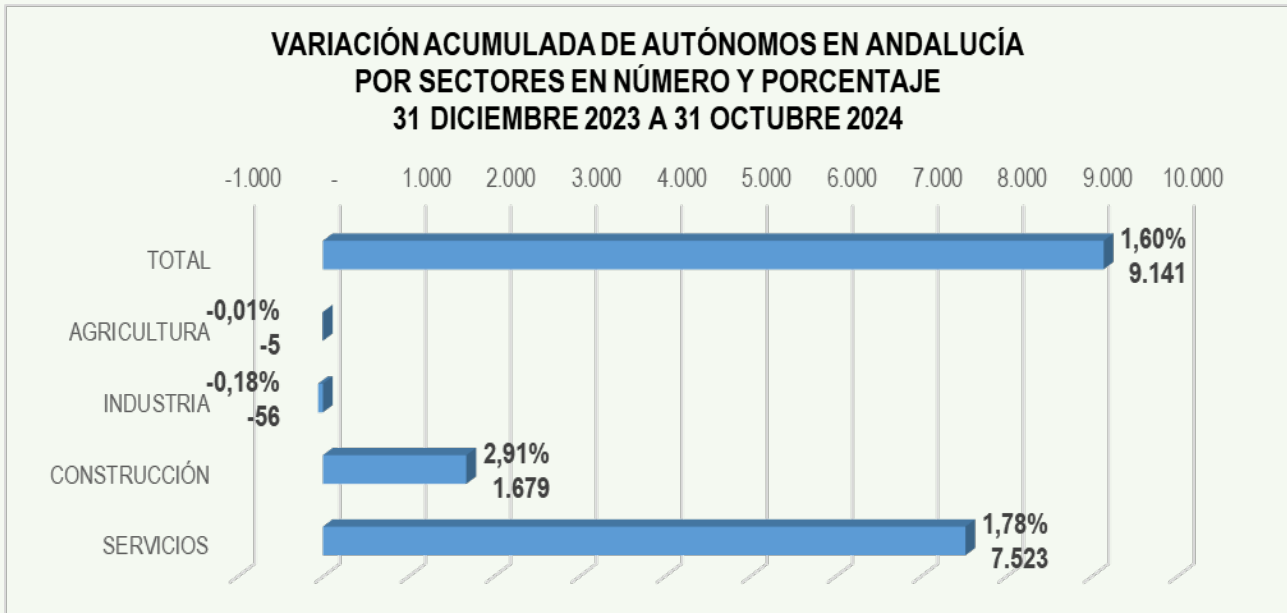
	ANDALUCÍA	SEVILLA	MÁLAGA	JAÉN	HUELVA	GRANADA	CÓRDOBA	CÁDIZ	ALMERÍA
■ AGRICULTURA	13,76%	9,26%	4,16%	23,43%	16,03%	12,95%	19,76%	5,84%	37,64%
■ INDUSTRIA	6,47%	7,21%	4,48%	9,64%	6,14%	6,95%	10,08%	5,93%	4,27%
■ CONSTRUCCIÓN	9,43%	9,31%	11,52%	8,29%	9,78%	9,09%	8,58%	9,66%	6,93%
■ SERVICIOS	70,34%	74,21%	79,84%	58,64%	68,06%	71,00%	61,58%	78,56%	51,16%

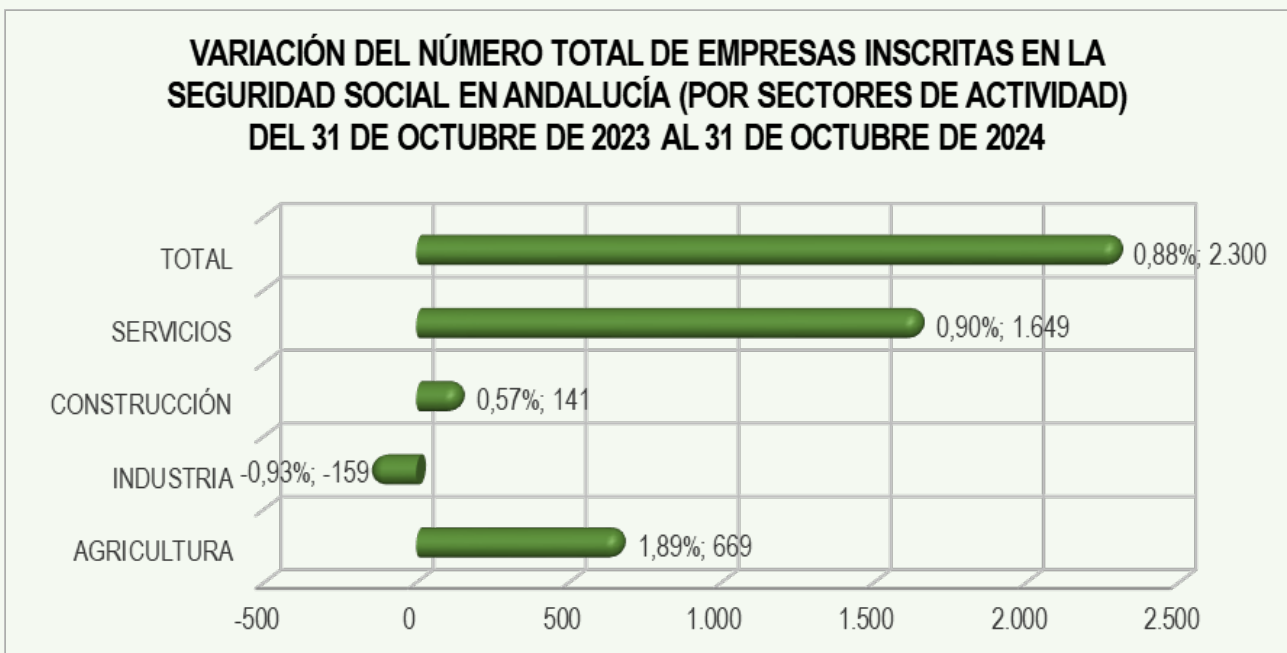
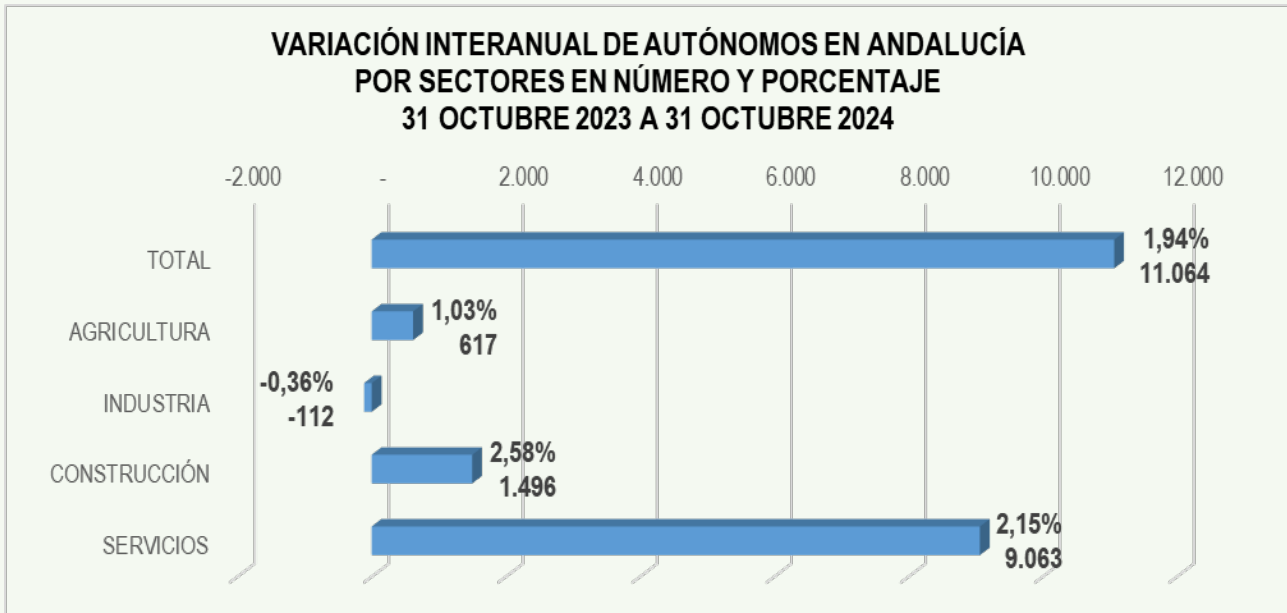
**VARIACIÓN MENSUAL DE AUTÓNOMOS EN ANDALUCÍA
POR SECTORES EN NÚMERO Y PORCENTAJE
30 SEPTIEMBRE 2024 A 31 OCTUBRE 2024**



**VARIACIÓN DEL NÚMERO TOTAL DE EMPRESAS INSCRITAS EN LA
SEGURIDAD SOCIAL EN ANDALUCÍA (POR SECTORES DE ACTIVIDAD)
DEL 30 DE SEPTIEMBRE DE 2024 AL 31 DE OCTUBRE DE 2024**







Variación mensual del 30 de septiembre al 31 de octubre de 2024 en los **autónomos** en Andalucía por provincias y por sectores de actividad

Variación mensual	AUTÓNOMOS								
30 Sep.24 - 31 Oct.24	ALMERÍA	CÁDIZ	CÓRDOBA	GRANADA	HUELVA	JAÉN	MÁLAGA	SEVILLA	ANDALUCÍA
Total	0,09%	-0,10%	-0,07%	-0,10%	-0,16%	-0,44%	0,09%	0,06%	-0,03%
Agricultura	0,53%	-0,09%	-0,04%	-1,67%	0,40%	0,46%	0,05%	-0,34%	-0,03%
Industria	-0,41%	-0,36%	0,43%	0,13%	-0,65%	0,00%	-0,09%	0,22%	0,02%
Construcción	-0,23%	0,64%	-0,59%	0,15%	-0,20%	-1,20%	0,14%	-0,05%	-0,05%
Servicios	-0,08%	-0,17%	-0,07%	0,11%	-0,20%	-0,58%	0,09%	0,10%	-0,03%

Variación mensual del 30 de septiembre al 31 de octubre de 2024 en las **empresas** en Andalucía por provincias y por sectores de actividad

Variación mensual	EMPRESAS								
30 Sep.24 - 31 Oct.24	ALMERÍA	CÁDIZ	CÓRDOBA	GRANADA	HUELVA	JAÉN	MÁLAGA	SEVILLA	ANDALUCÍA
Total	5,04%	-1,13%	1,92%	0,68%	-0,03%	-1,49%	-0,26%	0,23%	0,55%
Agricultura	14,32%	-1,21%	8,60%	0,36%	5,24%	-3,01%	4,86%	-4,65%	4,74%
Industria	-0,85%	-0,62%	0,82%	-0,31%	1,14%	-0,85%	-0,19%	-0,20%	-0,27%
Construcción	1,65%	-0,61%	-0,57%	1,27%	-0,35%	-2,78%	1,41%	-0,32%	0,29%
Servicios	0,01%	-1,23%	0,47%	0,76%	-1,26%	-0,79%	-0,75%	0,99%	-0,16%

Variación interanual del 31 de octubre de 2023 al 31 de octubre de 2024 en los **autónomos** en Andalucía por provincias y por sectores de actividad

Variación interanual	AUTÓNOMOS								
31 Oct.24 - 31 Oct.23	ALMERÍA	CÁDIZ	CÓRDOBA	GRANADA	HUELVA	JAÉN	MÁLAGA	SEVILLA	ANDALUCÍA
Total	1,07%	1,98%	0,67%	1,77%	1,73%	0,31%	3,97%	1,40%	1,94%
Agricultura	0,26%	0,70%	0,74%	1,81%	0,53%	1,86%	0,60%	2,57%	1,03%
Industria	-0,86%	0,09%	-1,45%	-0,20%	1,33%	-1,96%	0,07%	0,38%	-0,36%
Construcción	0,93%	3,16%	0,49%	1,63%	2,73%	0,29%	5,20%	1,64%	2,58%
Servicios	1,70%	2,05%	0,95%	1,94%	1,79%	0,25%	4,12%	1,36%	2,15%

Variación interanual del 31 de octubre de 2023 al 31 de octubre de 2024 en las **empresas** en Andalucía por provincias y por sectores de actividad

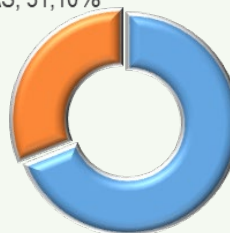
Variación interanual	EMPRESAS								
31 Oct.24 - 31 Oct.23	ALMERÍA	CÁDIZ	CÓRDOBA	GRANADA	HUELVA	JAÉN	MÁLAGA	SEVILLA	ANDALUCÍA
Total	0,69%	0,74%	1,52%	0,34%	-0,28%	2,51%	1,05%	0,70%	0,81%
Agricultura	0,75%	-4,23%	6,98%	-1,06%	-2,61%	14,37%	-4,47%	-0,12%	1,87%
Industria	-1,68%	-2,25%	-0,04%	0,98%	-0,34%	-2,20%	-0,91%	-0,98%	-1,06%
Construcción	0,92%	1,23%	-1,23%	-0,93%	1,81%	-3,31%	1,89%	0,75%	0,57%
Servicios	0,81%	1,30%	0,53%	0,70%	-0,01%	0,00%	1,34%	0,97%	0,81%

A 31 de octubre de 2024 en Andalucía hay **844.470** iniciativas emprendedoras activas:

➤ **581.800** autónomos

➤ **262.670** empresas

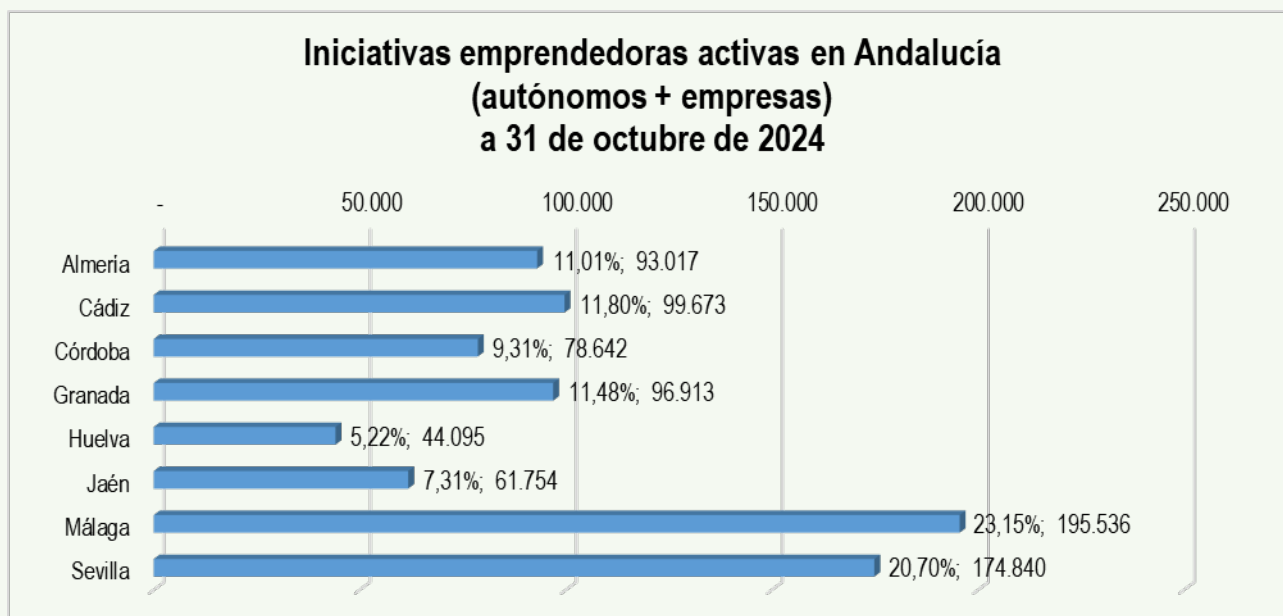
% EMPRESAS; 31,10%



% AUTÓNOMOS; 68,90%

Málaga lidera la iniciativa emprendedora en Andalucía con el **23,15%** del total andaluz de autónomos y empresas. **Sevilla** es segunda con el **20,70%**.

En el extremo opuesto, **Huelva** representa el **5,22%** de las iniciativas emprendedoras activas (autónomos + empresas) en Andalucía. **Jaén** es penúltima, con el **7,31%**.



De los **8.650.938** habitantes en Andalucía según la Estadística continua de población del INE (con últimos resultados provisionales a 1 de octubre de 2024), el **9,76%** están involucrados en iniciativas emprendedoras activas (autónomos o empresas).

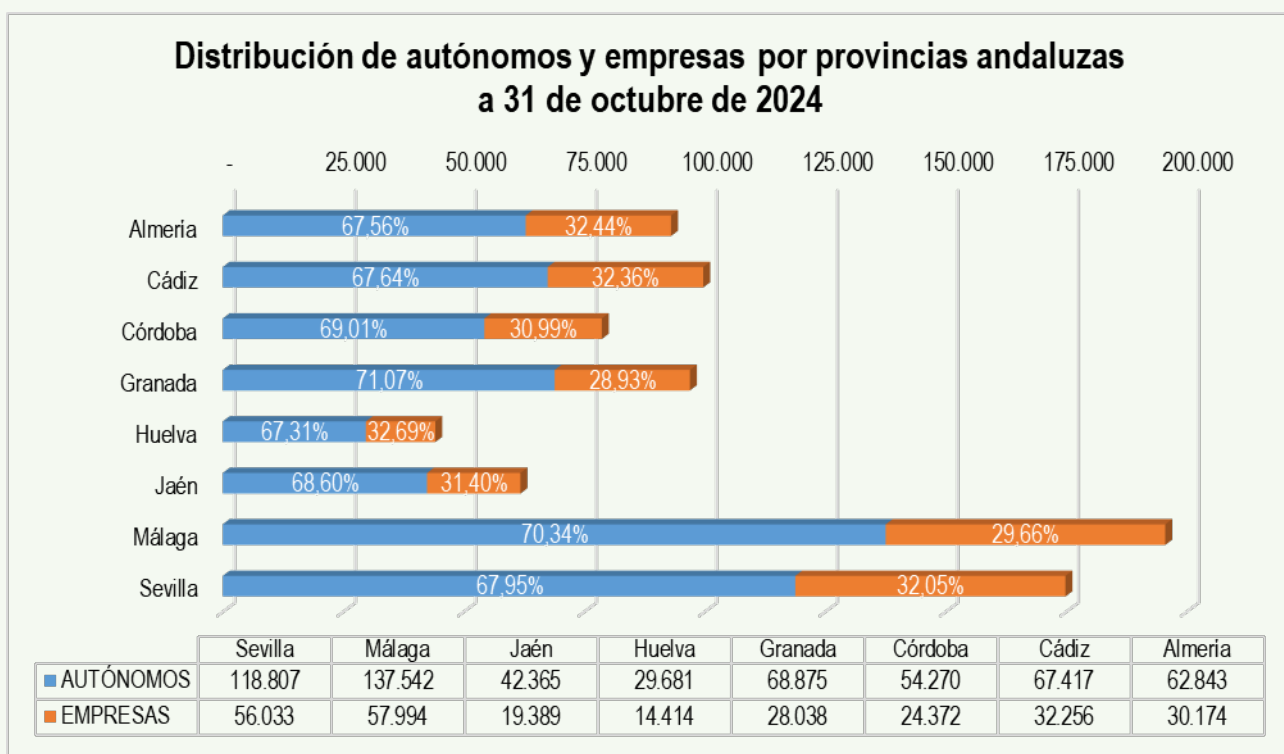
Almería es la provincia más emprendedora, con un **12,10%** de su población total emprendiendo, seguida de **Málaga**, con un **10,98%**.

Cádiz es la provincia menos emprendedora, con un **7,90%** de su población total emprendiendo, seguida de **Huelva**, con un **8,23%**.



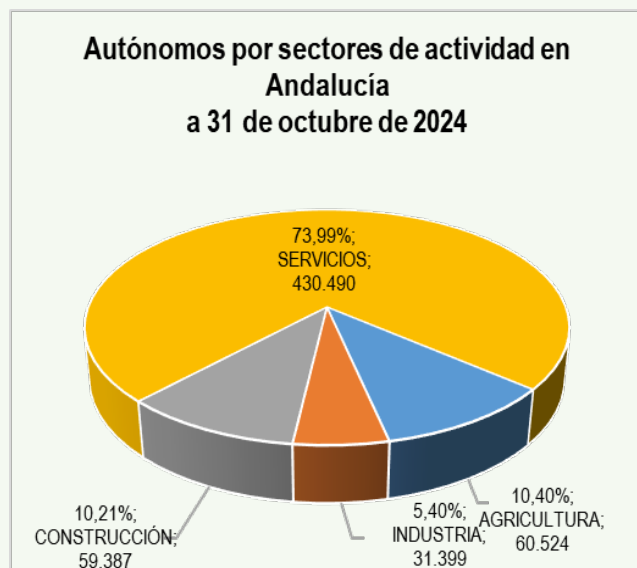
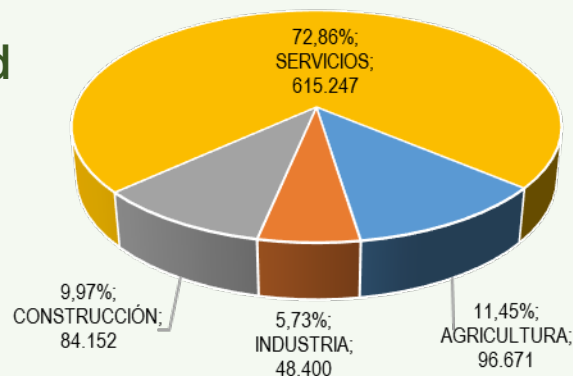
En **Granada**, del total de iniciativas emprendedoras activas es donde hay más proporción de **autónomos (71,07%)** y menos de empresas (28,93%), seguida de **Málaga (70,34% y 29,66%)**.

En **Huelva y Almería** es donde hay más proporción de **empresas** del total de iniciativas emprendedoras activas (**32,69% y 32,44%**) y menos de autónomos (67,31% y 67,56%).

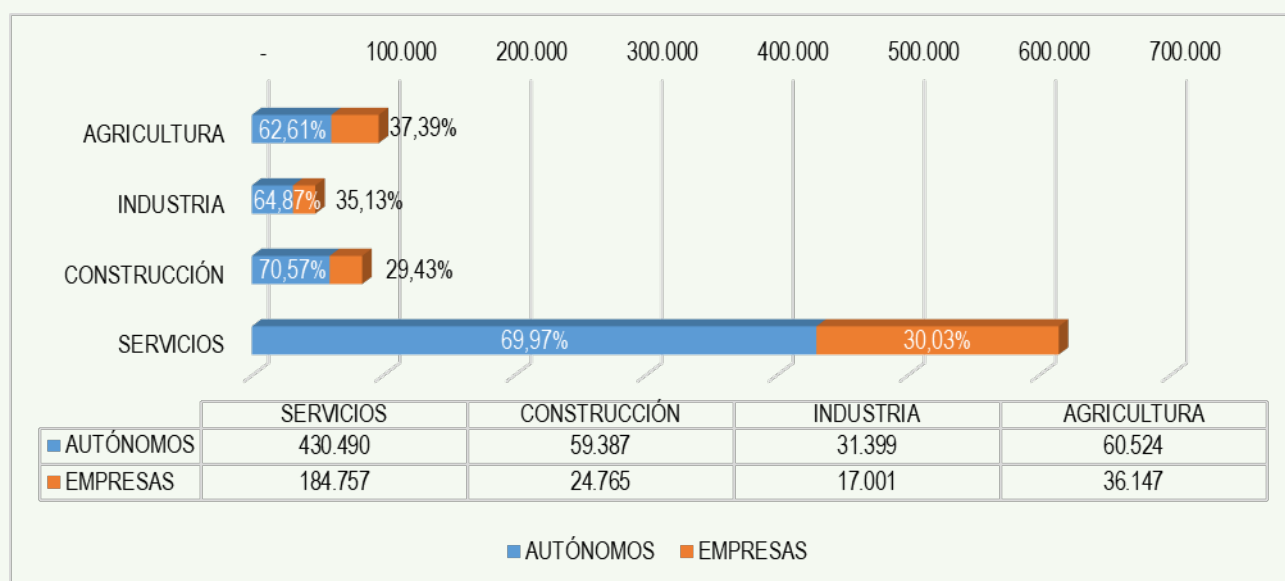


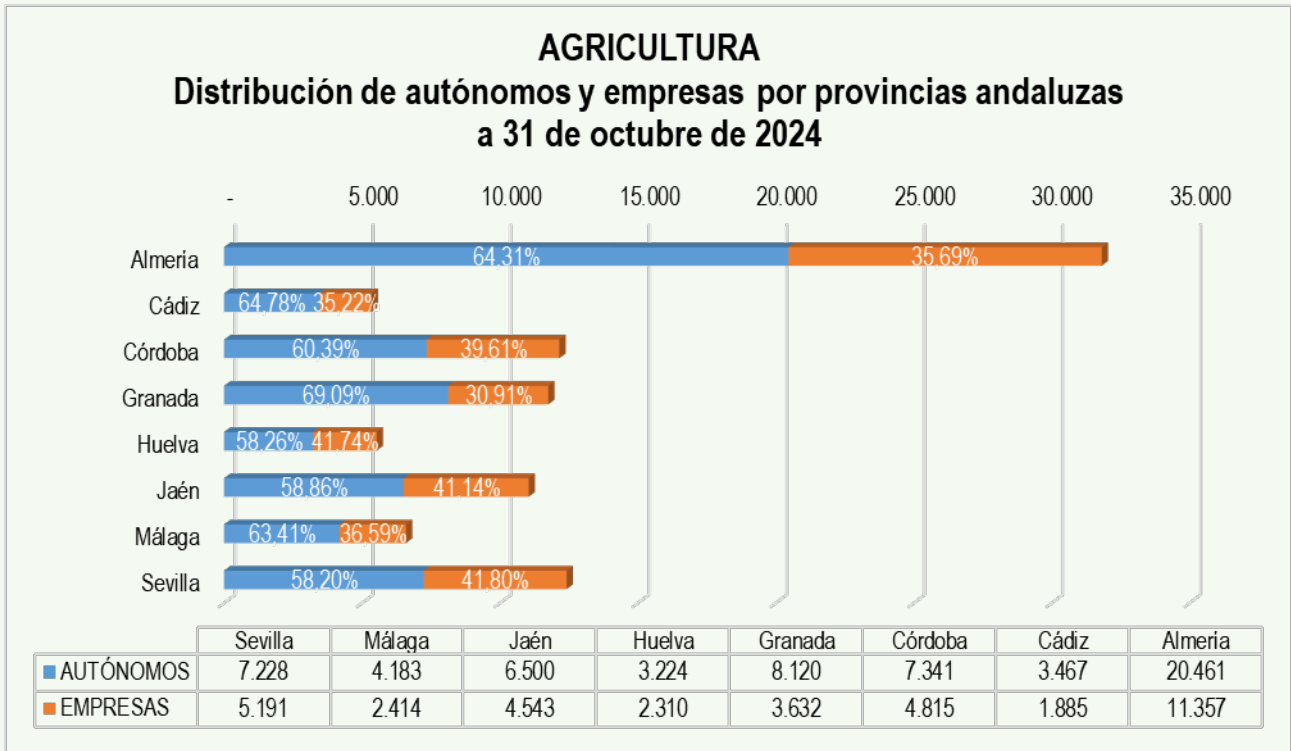
Distribución por sectores de actividad

del total de iniciativas emprendedoras activas en Andalucía, a **31 de octubre de 2024**

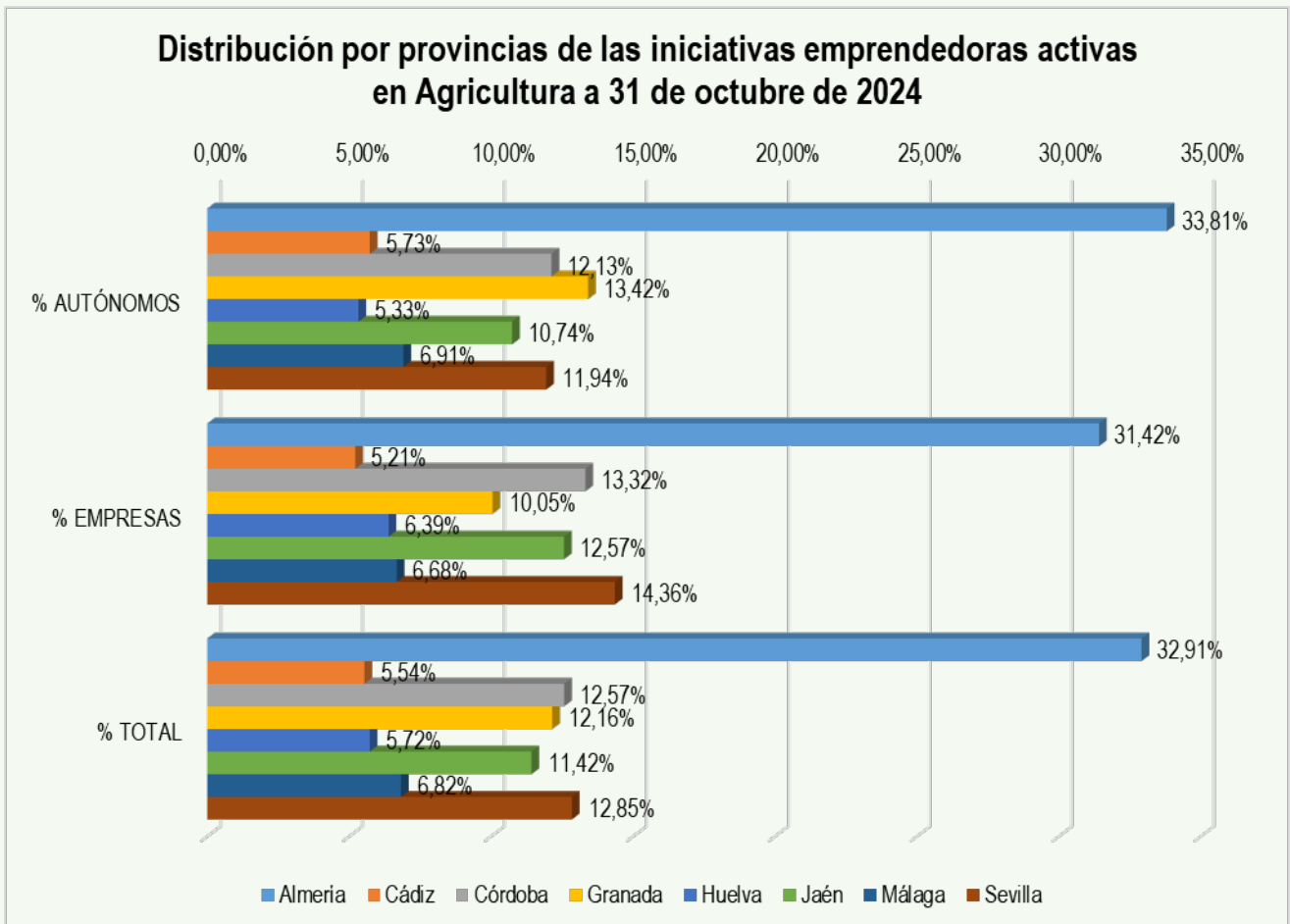


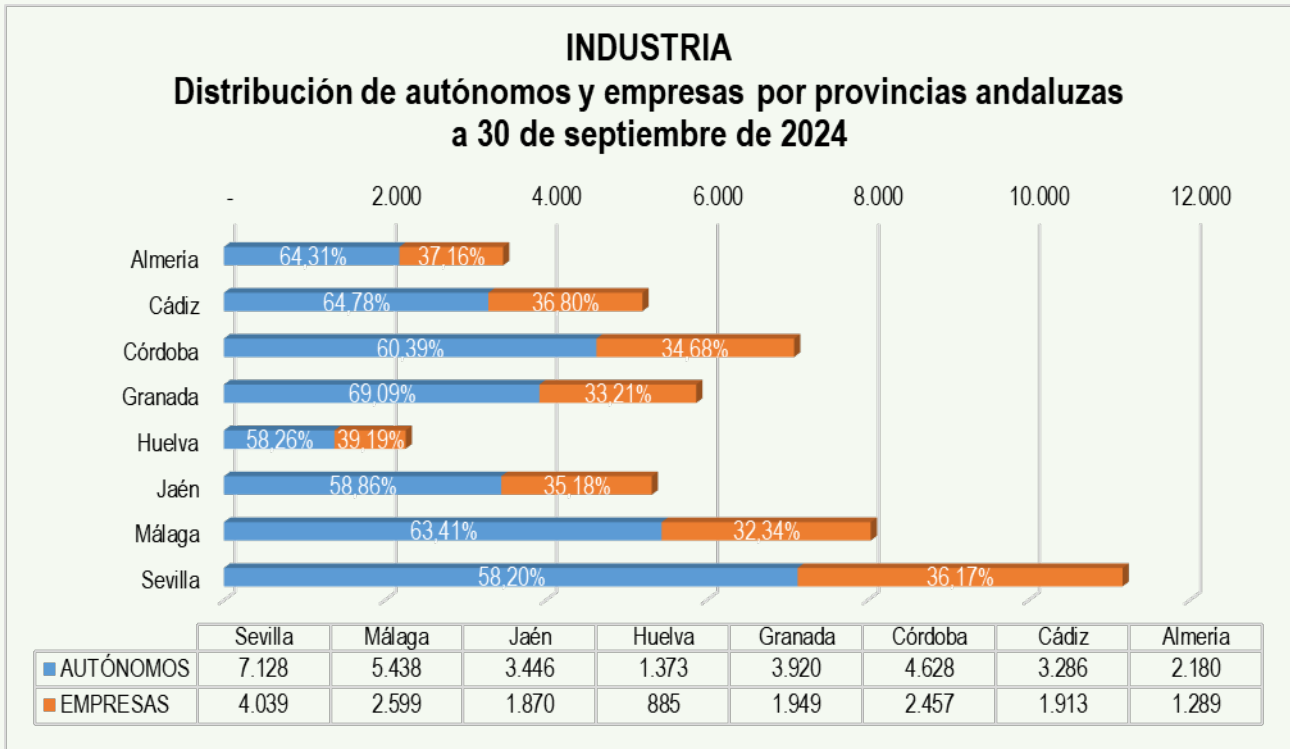
Distribución entre autónomos y empresas de las iniciativas emprendedoras en cada sector de actividad en Andalucía, a 31 de octubre de 2024



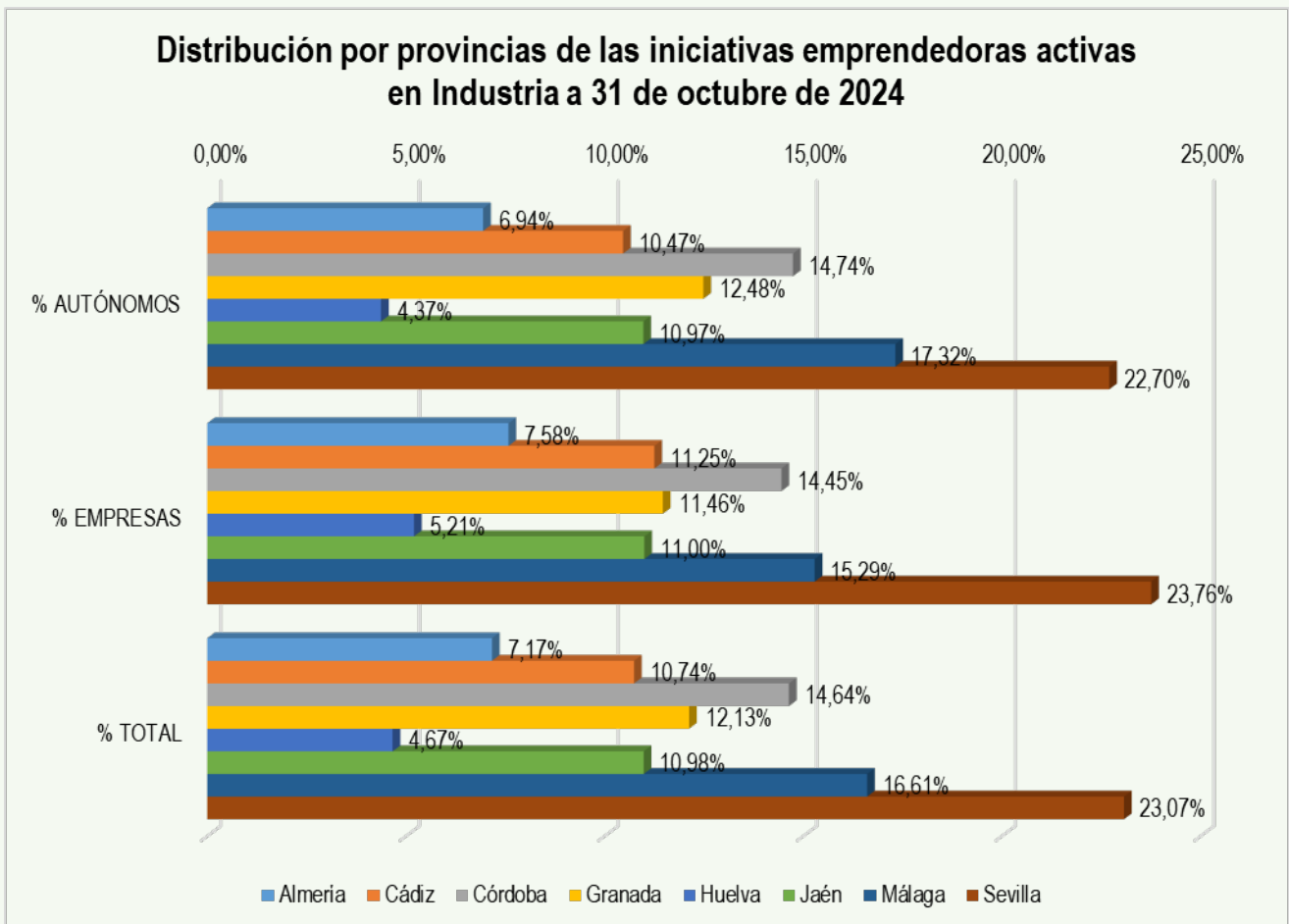


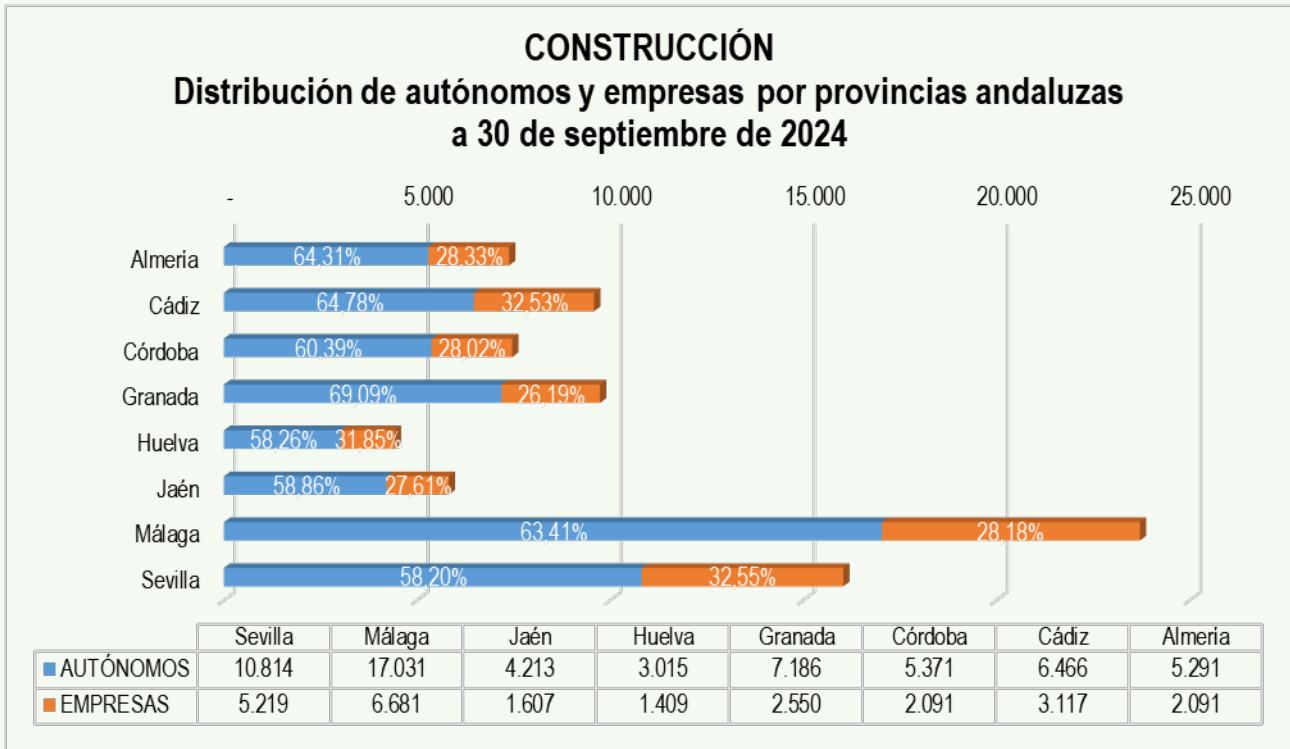
Almería lidera la iniciativa emprendedora en **Agricultura** en Andalucía.



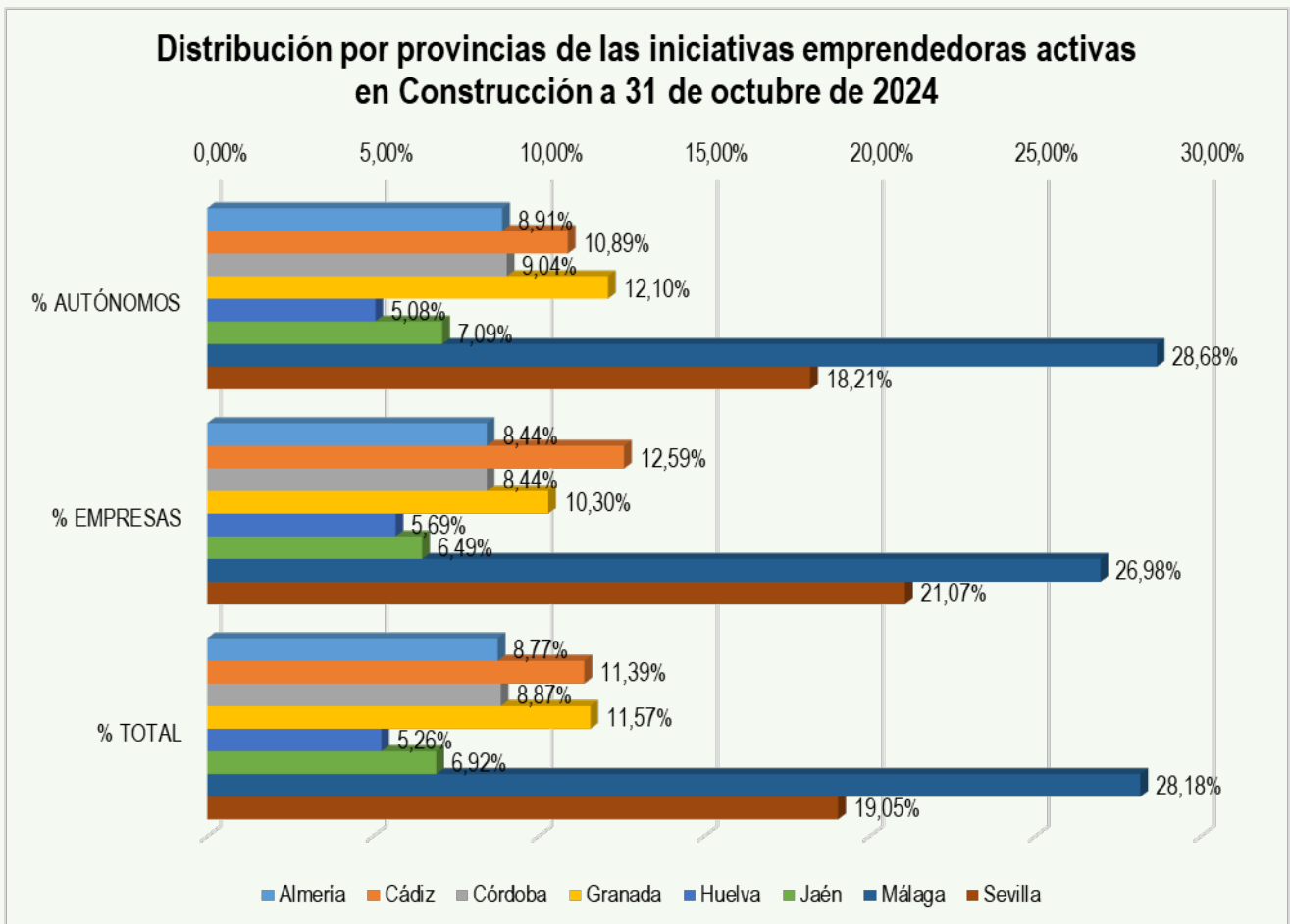


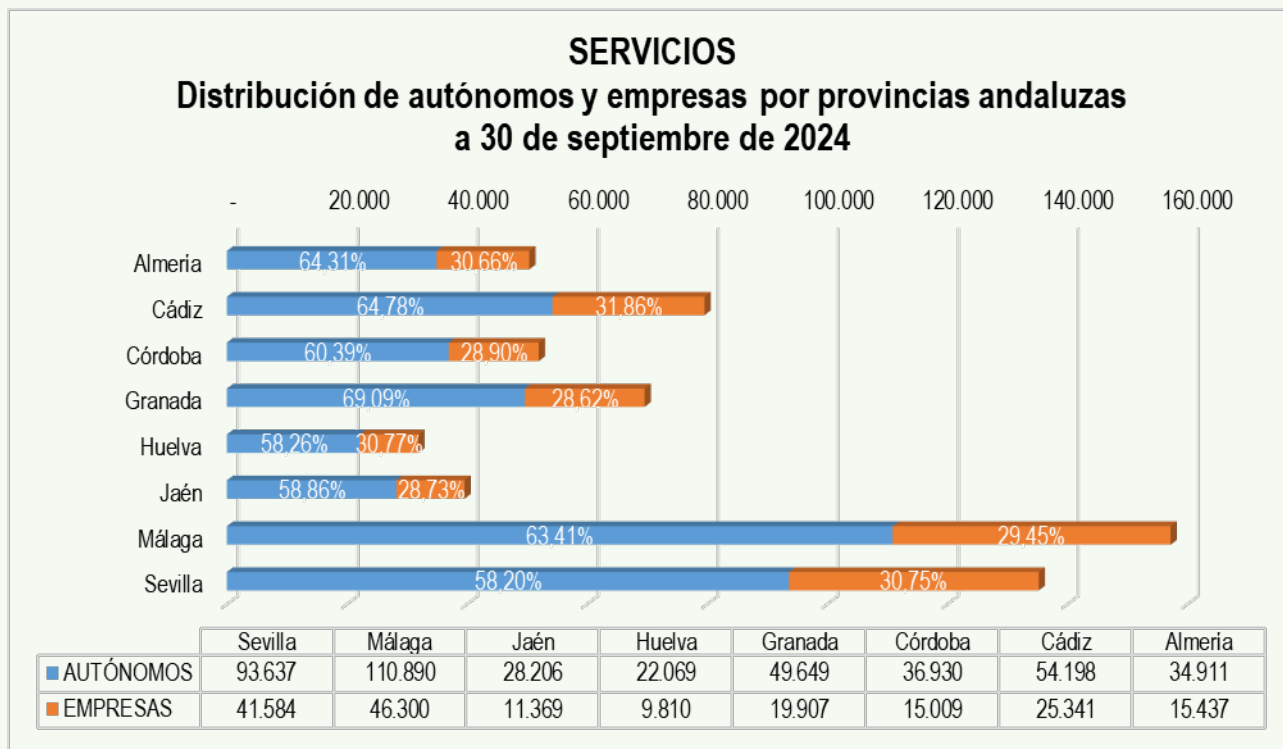
Sevilla lidera la iniciativa emprendedora en **Industria** en Andalucía.



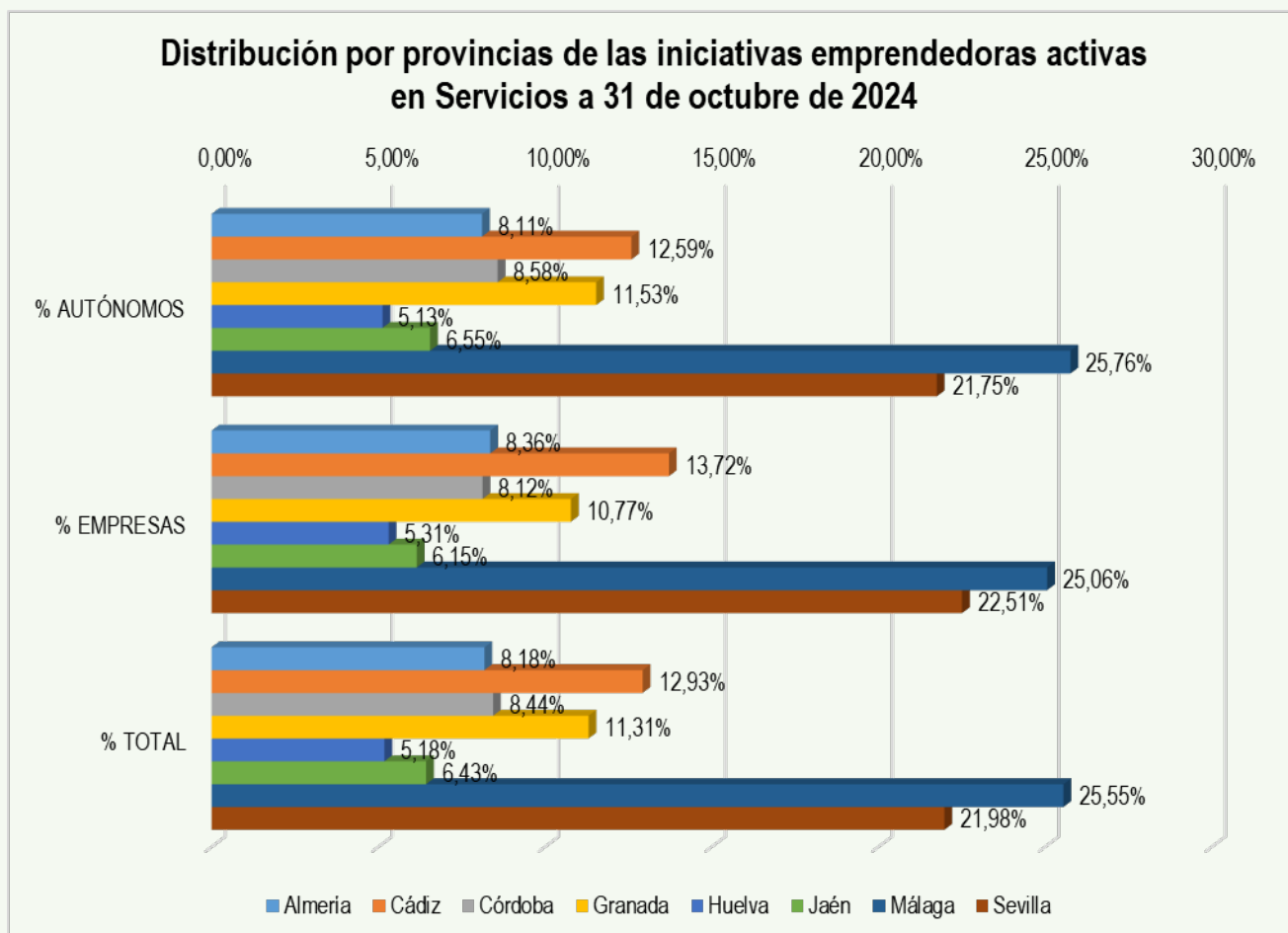


Málaga lidera la iniciativa emprendedora en **Construcción** en Andalucía.



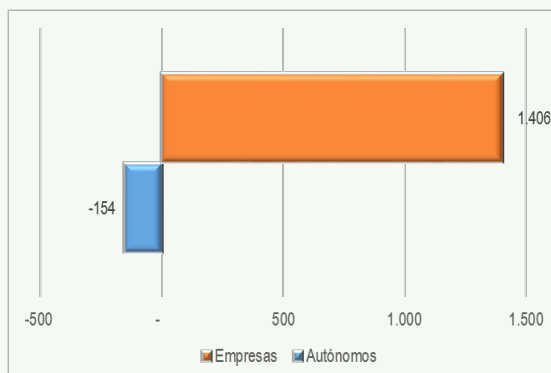


Málaga lidera la iniciativa emprendedora en **Servicios** en Andalucía.

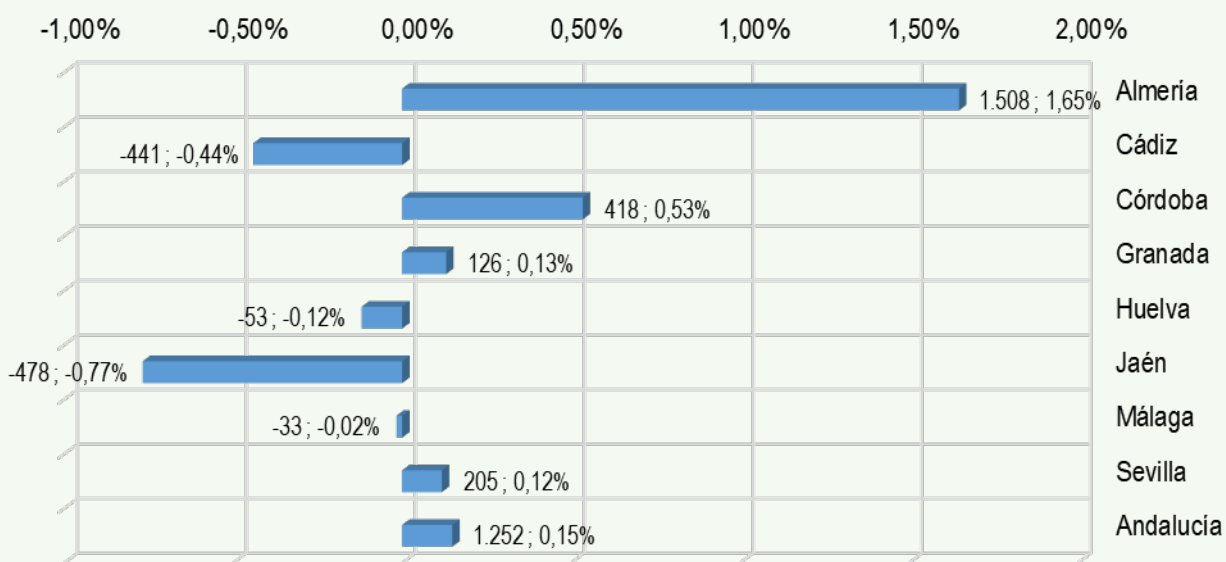


Del 30 de septiembre al 31 de octubre de 2024 en Andalucía

hay **1.252** iniciativas emprendedoras activas más,
un incremento mensual del **0,15%**.



Variación mensual en Iniciativas emprendedoras activas en Andalucía (autónomos + empresas) del 30 de septiembre al 31 de octubre de 2024



Distribución de la variación mensual de Iniciativas emprendedoras activas en Andalucía por número de autónomos y de empresas y porcentajes de variación de autónomos y empresas

	Var. Mensual N			Var. Mensual %		
	Autónomos	Empresas	Total	Autónomos	Empresas	Total
Almería	59	1.449	1.508	0,09%	5,04%	1,65%
Cádiz	-69	-372	-441	-0,10%	-1,14%	-0,44%
Córdoba	-40	458	418	-0,07%	1,92%	0,53%
Granada	-66	192	126	-0,10%	0,69%	0,13%
Huelva	-47	-6	-53	-0,16%	-0,04%	-0,12%
Jaén	-186	-292	-478	-0,44%	-1,48%	-0,77%
Málaga	118	-151	-33	0,09%	-0,26%	-0,02%
Sevilla	77	128	205	0,06%	0,23%	0,12%
Andalucía	-154	1.406	1.252	-0,03%	0,54%	0,15%

AUTÓNOMOS

AUTÓNOMOS EN ANDALUCÍA Y ESPAÑA POR CCAA Y SECTORES DE ACTIVIDAD A 31 DE OCTUBRE DE 2024

Fuente: Afiliados en alta laboral (RETA). BBDD Estadísticas TGSS. Tesorería General de la Seguridad Social.

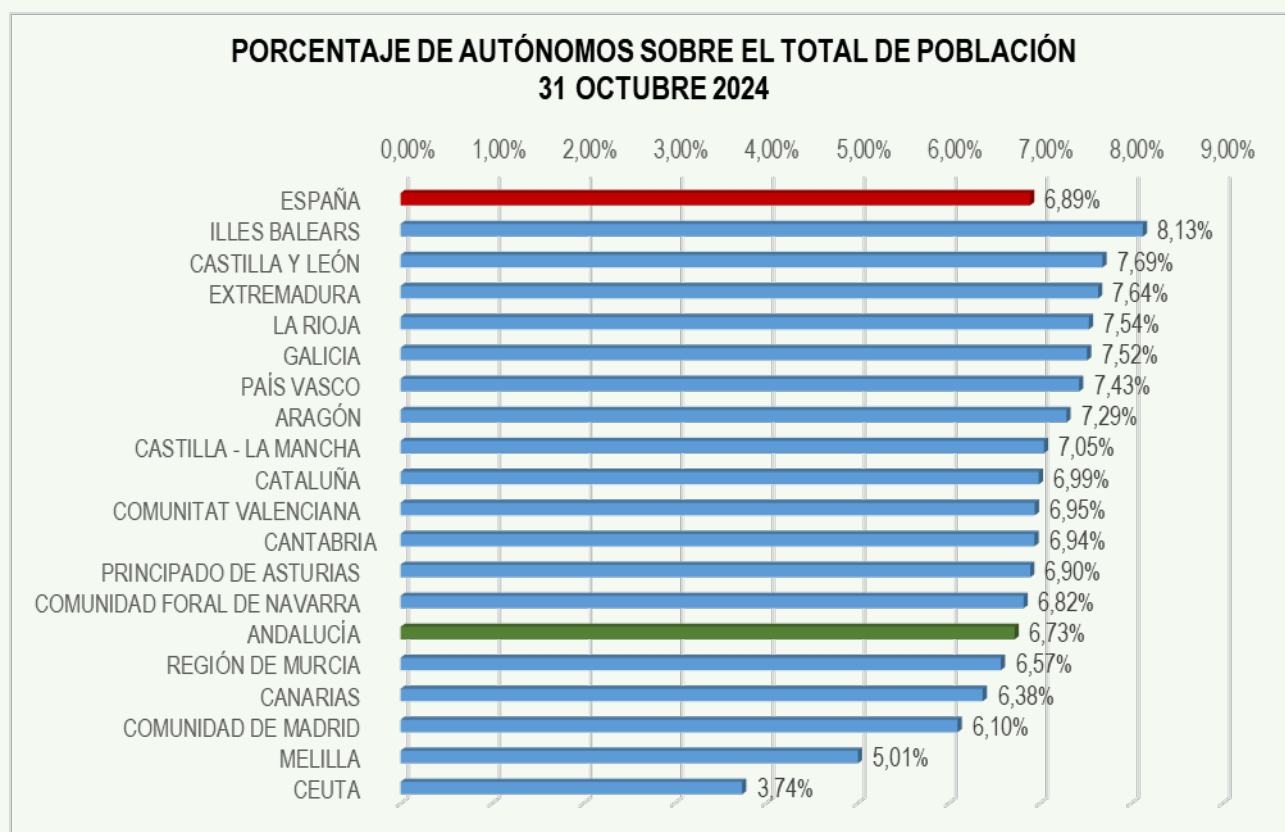
<https://w6.seg-social.es/PXWeb/pxweb/es/Afiliados%20en%20alta%20laboral/>

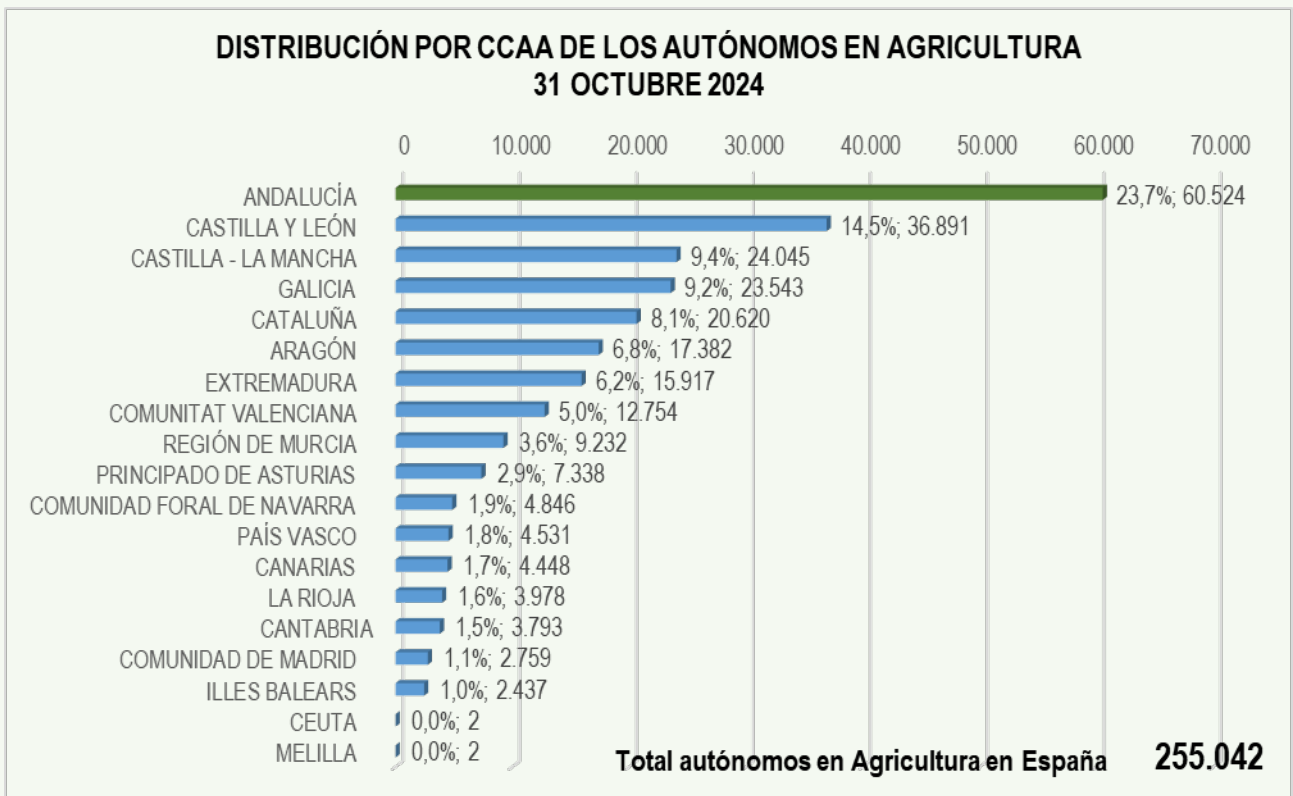
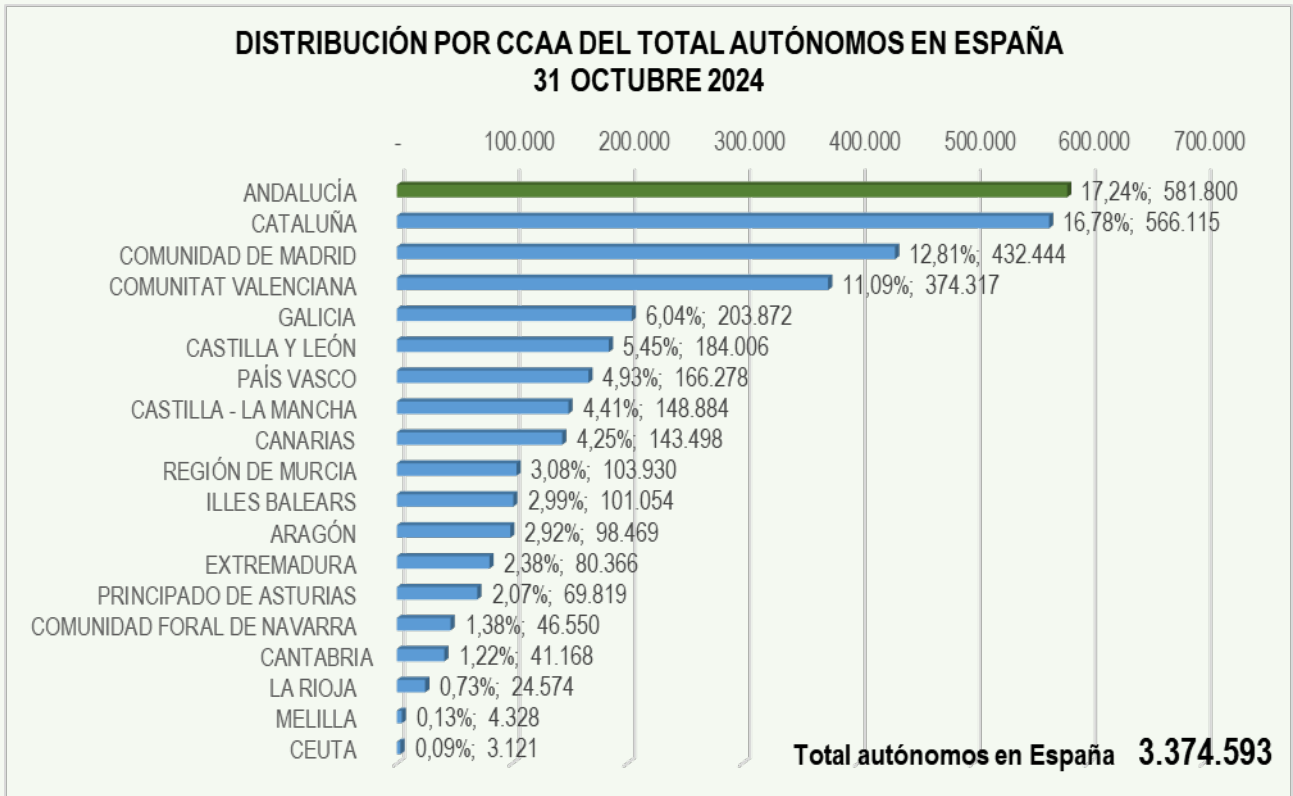
Fuente: Estadística continua de población. Resultados provisionales a 1 de octubre de 2024.

<https://ine.es/jaxiT3/Datos.htm?t=59238>

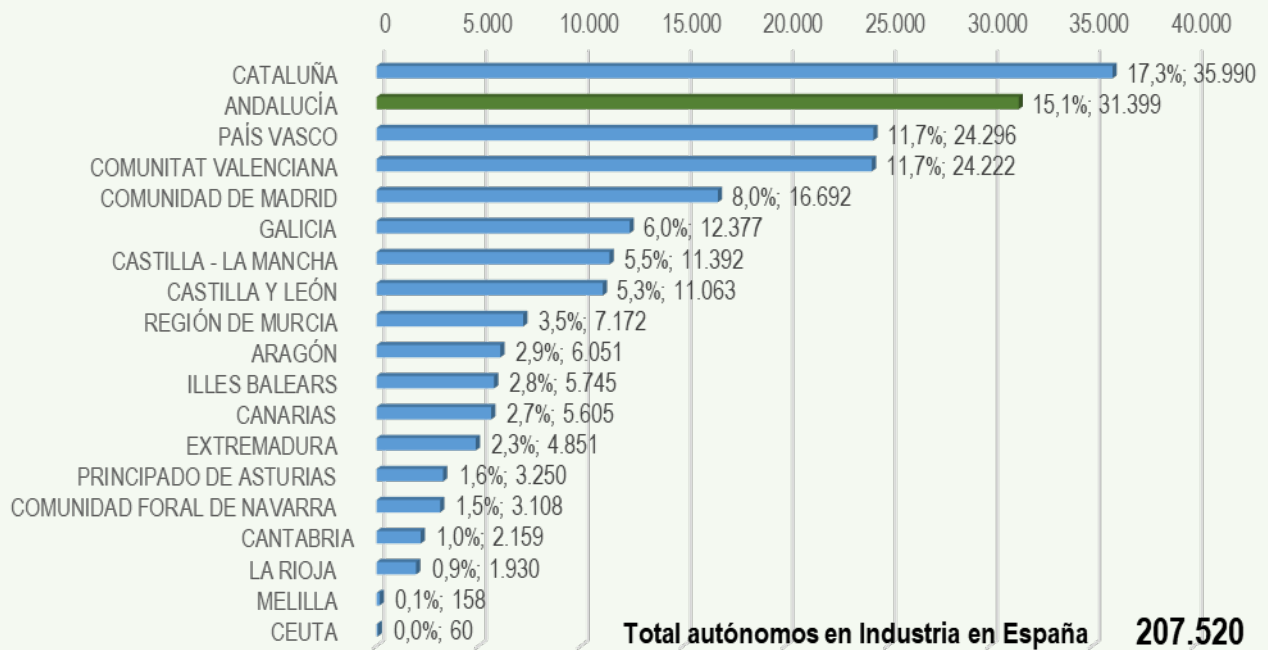
PORCENTAJE DE POBLACIÓN DE CADA COMUNIDAD AUTÓNOMA SOBRE EL TOTAL DE ESPAÑA Y PORCENTAJE DE AUTÓNOMOS SOBRE LA POBLACIÓN DE CADA COMUNIDAD AUTÓNOMA Y DE ESPAÑA

CCAA	Población	Total autónomos	% población s/ población España	% autónomos s/ autónomos España	% de autónomos s/ población
ESPAÑA	48.946.035	3.374.593	100,00%	100,00%	6,89%
ANDALUCÍA	8.650.938	581.800	17,67%	17,24%	6,73%
CATALUÑA	8.099.460	566.115	16,55%	16,78%	6,99%
COMUNIDAD DE MADRID	7.088.861	432.444	14,48%	12,81%	6,10%
COMUNITAT VALENCIANA	5.389.550	374.317	11,01%	11,09%	6,95%
GALICIA	2.712.132	203.872	5,54%	6,04%	7,52%
CASTILLA Y LEÓN	2.393.741	184.006	4,89%	5,45%	7,69%
PAÍS VASCO	2.237.696	166.278	4,57%	4,93%	7,43%
CASTILLA - LA MANCHA	2.112.778	148.884	4,32%	4,41%	7,05%
CANARIAS	2.250.808	143.498	4,60%	4,25%	6,38%
REGIÓN DE MURCIA	1.581.072	103.930	3,23%	3,08%	6,57%
ILLES BALEARS	1.243.047	101.054	2,54%	2,99%	8,13%
ARAGÓN	1.350.329	98.469	2,76%	2,92%	7,29%
EXTREMADURA	1.051.987	80.366	2,15%	2,38%	7,64%
PRINCIPADO DE ASTURIAS	1.012.562	69.819	2,07%	2,07%	6,90%
COMUNIDAD FORAL DE NAVARRA	682.201	46.550	1,39%	1,38%	6,82%
CANTABRIA	593.044	41.168	1,21%	1,22%	6,94%
LA RIOJA	325.987	24.574	0,67%	0,73%	7,54%
MELILLA	86.385	4.328	0,18%	0,13%	5,01%
CEUTA	83.457	3.121	0,17%	0,09%	3,74%

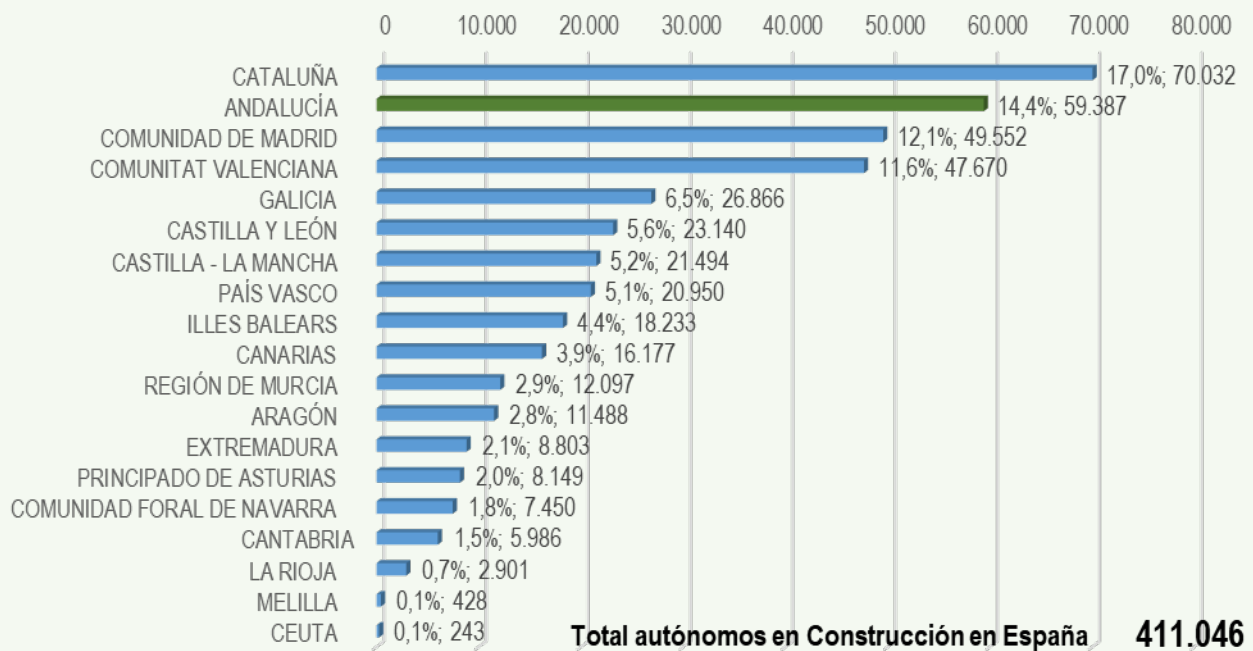


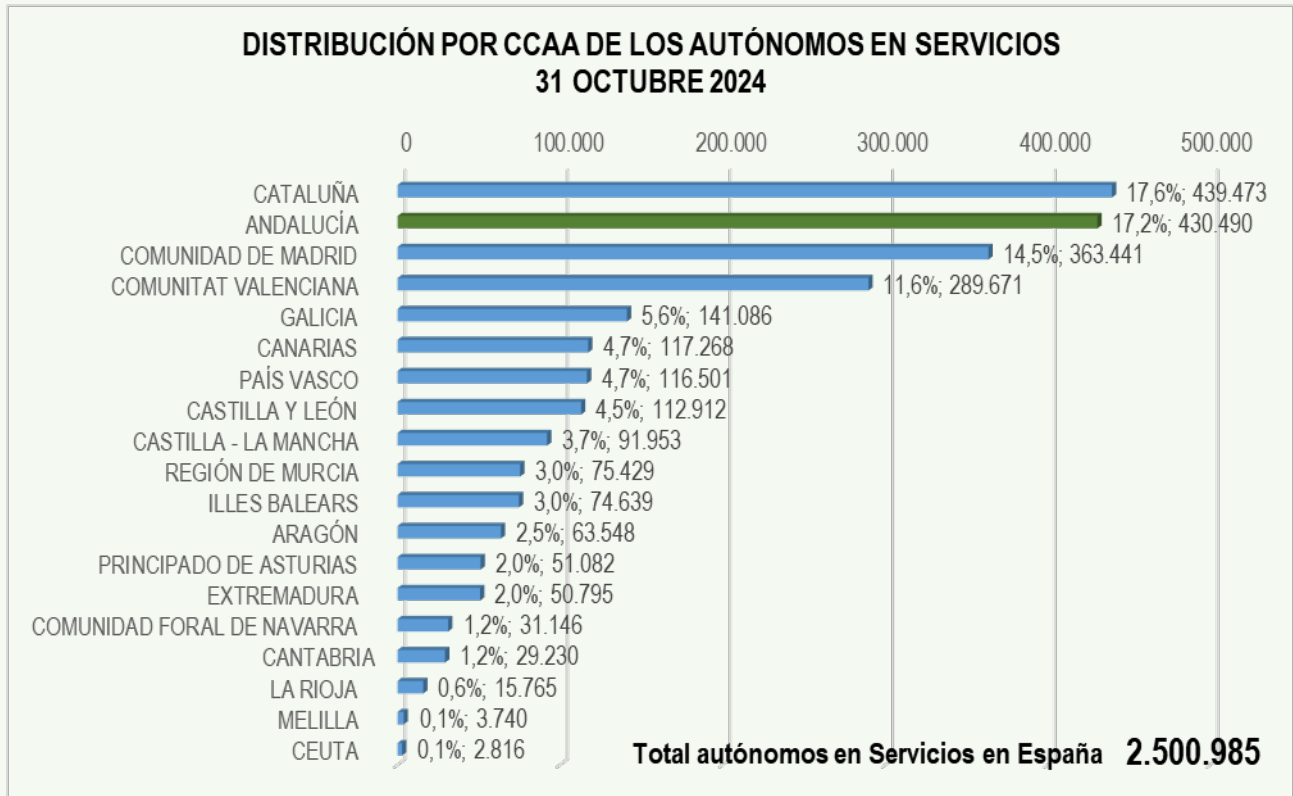


**DISTRIBUCIÓN POR CCAA DE LOS AUTÓNOMOS EN INDUSTRIA
31 OCTUBRE 2024**

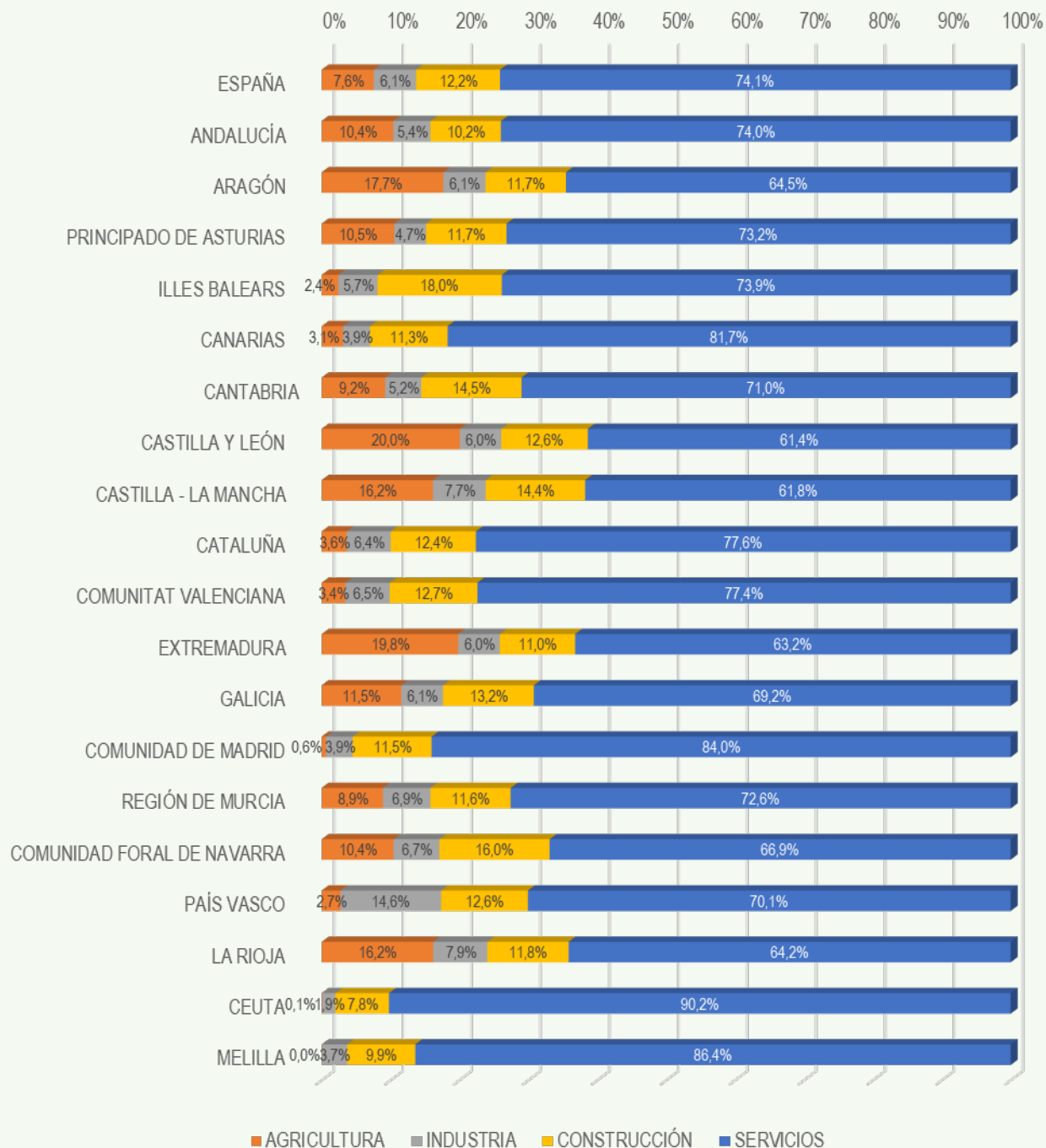


**DISTRIBUCIÓN POR CCAA DE LOS AUTÓNOMOS EN CONSTRUCCIÓN
31 OCTUBRE 2024**



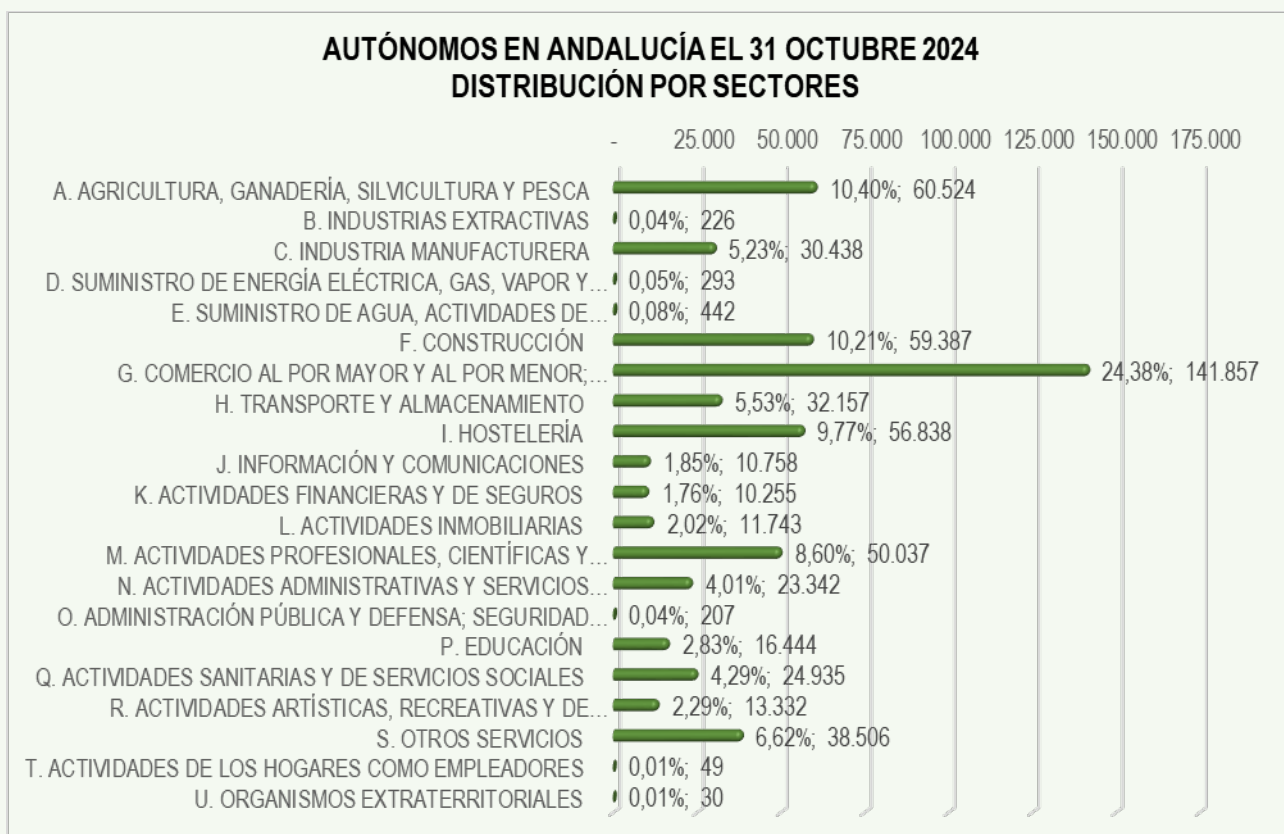


**AUTÓNOMOS EN ESPAÑA EL 31 OCTUBRE 2024
DISTRIBUCIÓN POR SECTORES TOTAL Y EN CCAA**





Andalucía tiene el 17,24% de los autónomos de España. Del total nacional de autónomos en Agricultura, el 23,73% son andaluces. Del total nacional de autónomos en Industria, el 15,13% son andaluces. Del total nacional de autónomos en Construcción, el 14,45% son andaluces. Del total nacional de autónomos en Servicios, el 17,21% son de Andalucía.



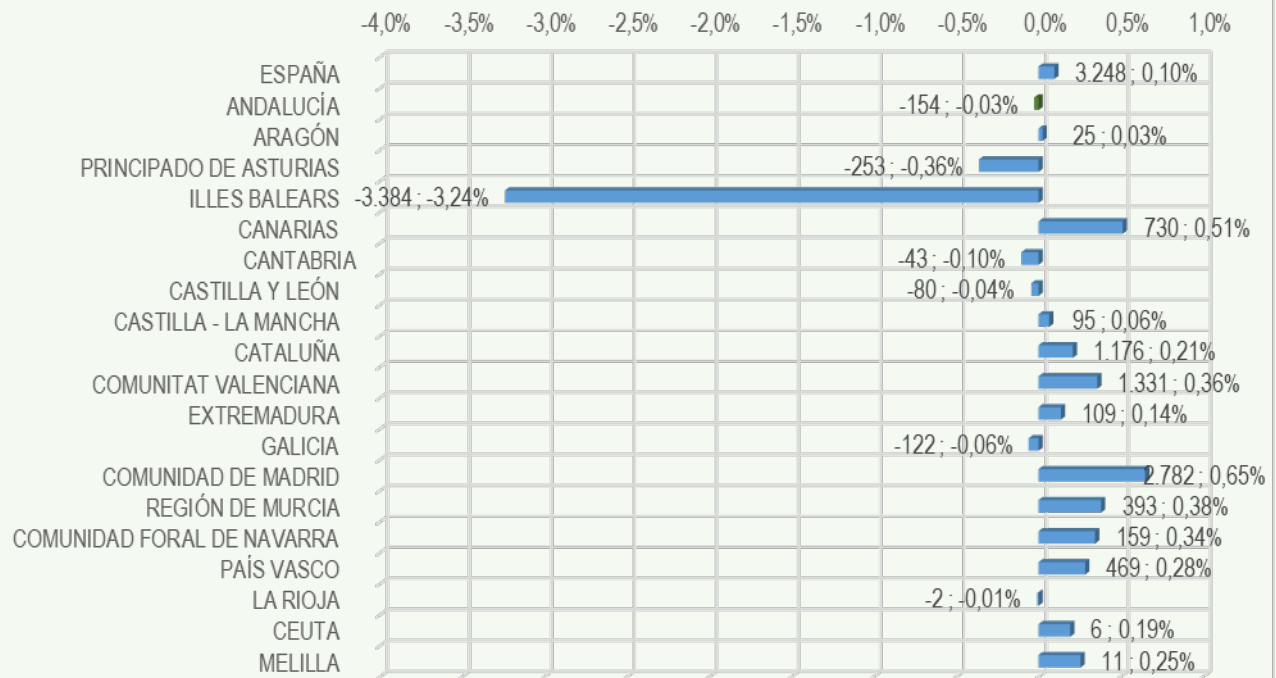
El sector industrial incluye los grupos B, C, D y E. El sector servicios incluye desde el grupo G al U.

**VARIACIÓN MENSUAL TOTAL Y
PORCENTUAL DE AUTÓNOMOS
POR COMUNIDADES
AUTÓNOMAS Y SECTORES DE
ACTIVIDAD DEL 30 DE
SEPTIEMBRE DE 2024 AL 31
DE OCTUBRE DE 2024**

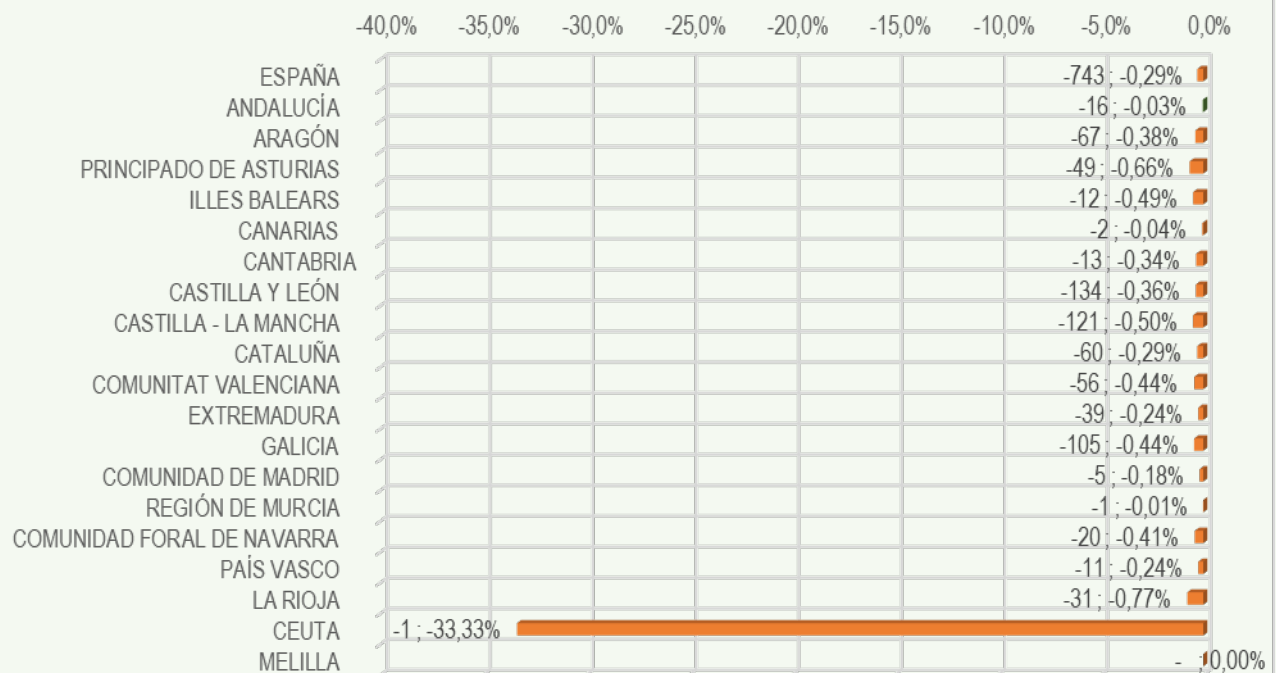
Fuente: Afiliados en alta laboral (RETA). BBDD Estadísticas TGSS. Tesorería General de la Seguridad Social.

<https://w6.seg-social.es/PXWeb/pxweb/es/Afiliados%20en%20alta%20laboral/>

**VARIACIÓN MENSUAL TOTAL Y PORCENTUAL DE AUTÓNOMOS POR CCAA
30 SEPTIEMBRE 2024 A 31 OCTUBRE 2024**

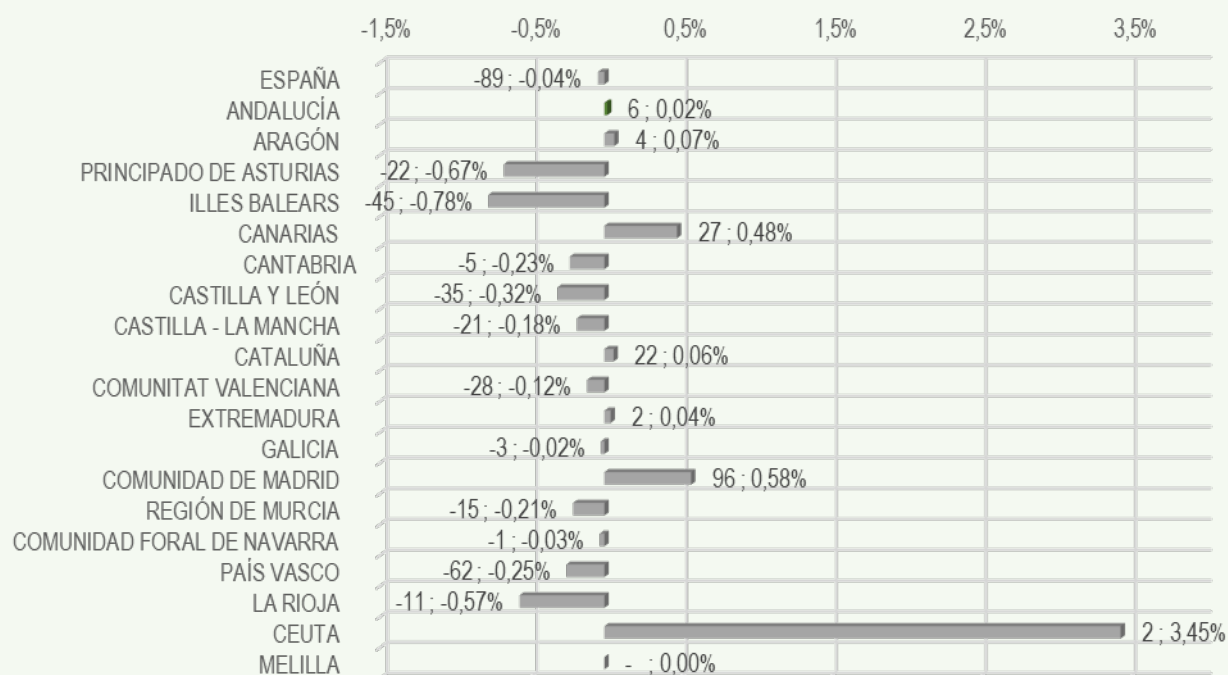


**VARIACIÓN MENSUAL Y PORCENTUAL DE AUTÓNOMOS POR CCAA
EN AGRICULTURA
30 SEPTIEMBRE 2024 A 31 OCTUBRE 2024**



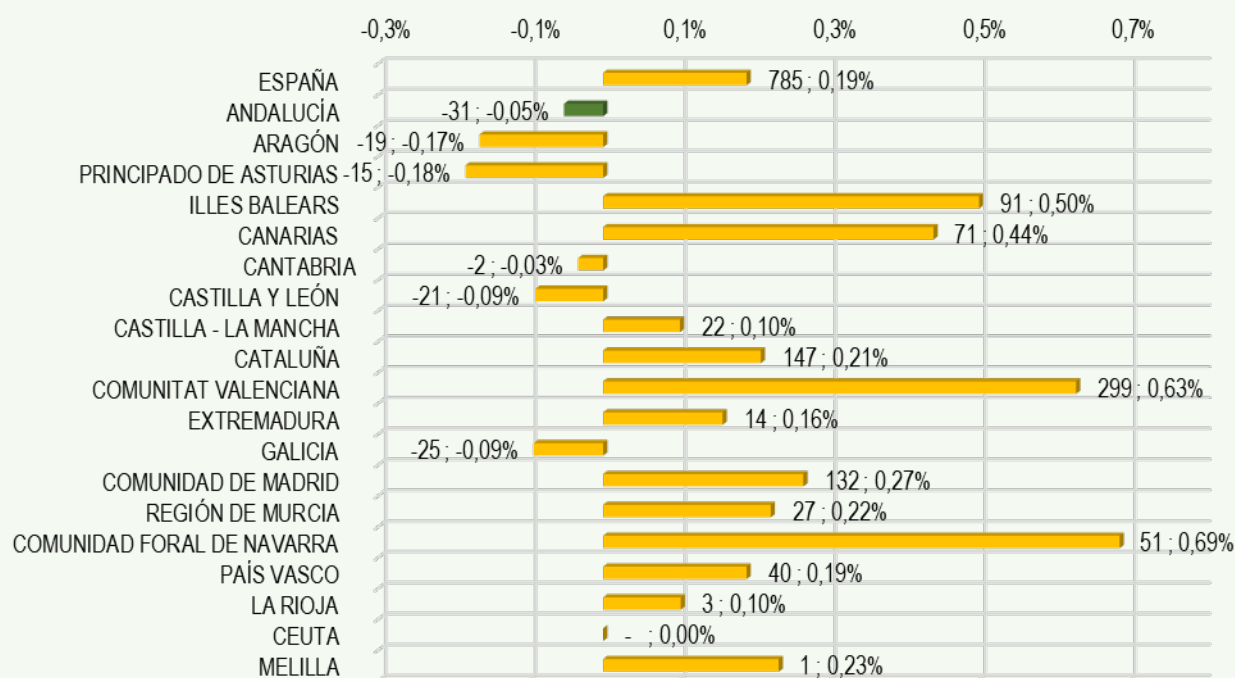
**VARIACIÓN MENSUAL Y PORCENTUAL DE AUTÓNOMOS POR CCAA
EN INDUSTRIA**

30 SEPTIEMBRE 2024 A 31 OCTUBRE 2024

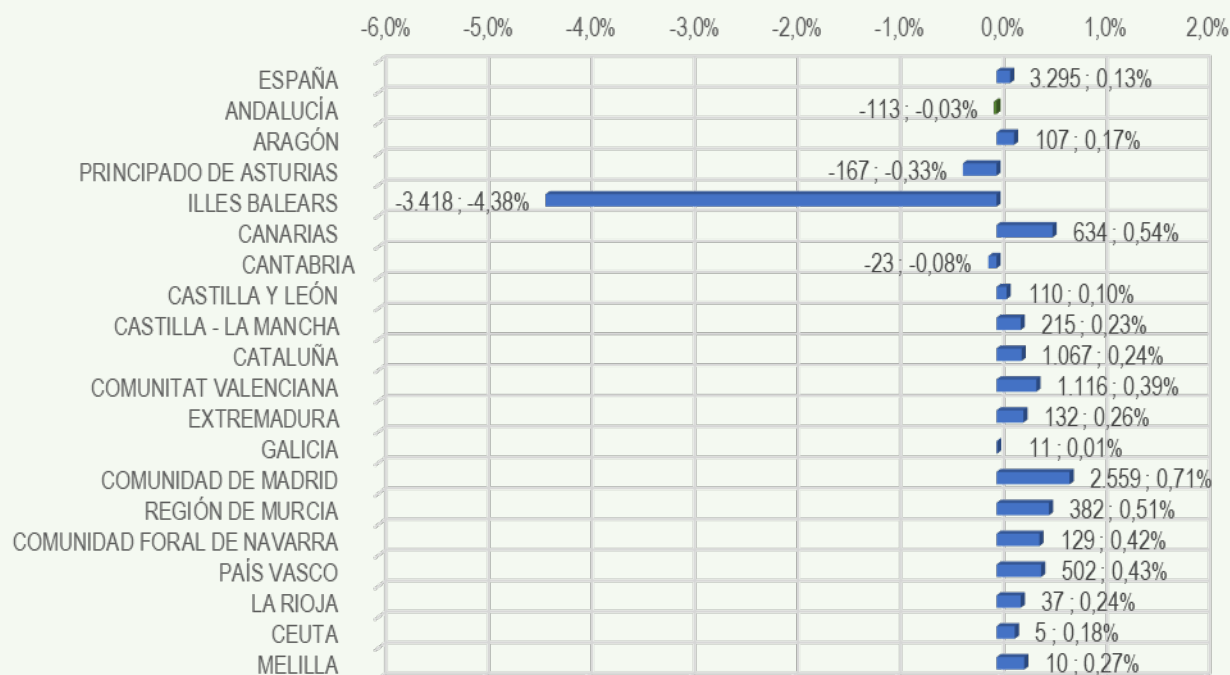


**VARIACIÓN MENSUAL Y PORCENTUAL DE AUTÓNOMOS POR CCAA
EN CONSTRUCCIÓN**

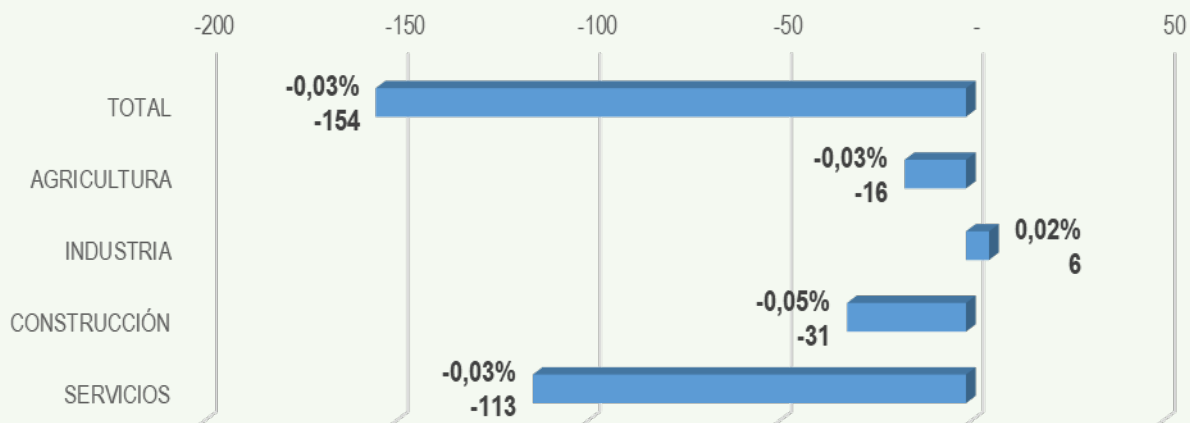
30 SEPTIEMBRE 2024 A 31 OCTUBRE 2024



**VARIACIÓN MENSUAL Y PORCENTUAL DE AUTÓNOMOS POR CCAA
EN SERVICIOS
30 SEPTIEMBRE 2024 A 31 OCTUBRE 2024**



**VARIACIÓN MENSUAL DE AUTÓNOMOS EN ANDALUCÍA
POR SECTORES EN NÚMERO Y PORCENTAJE
30 SEPTIEMBRE 2024 A 31 OCTUBRE 2024**

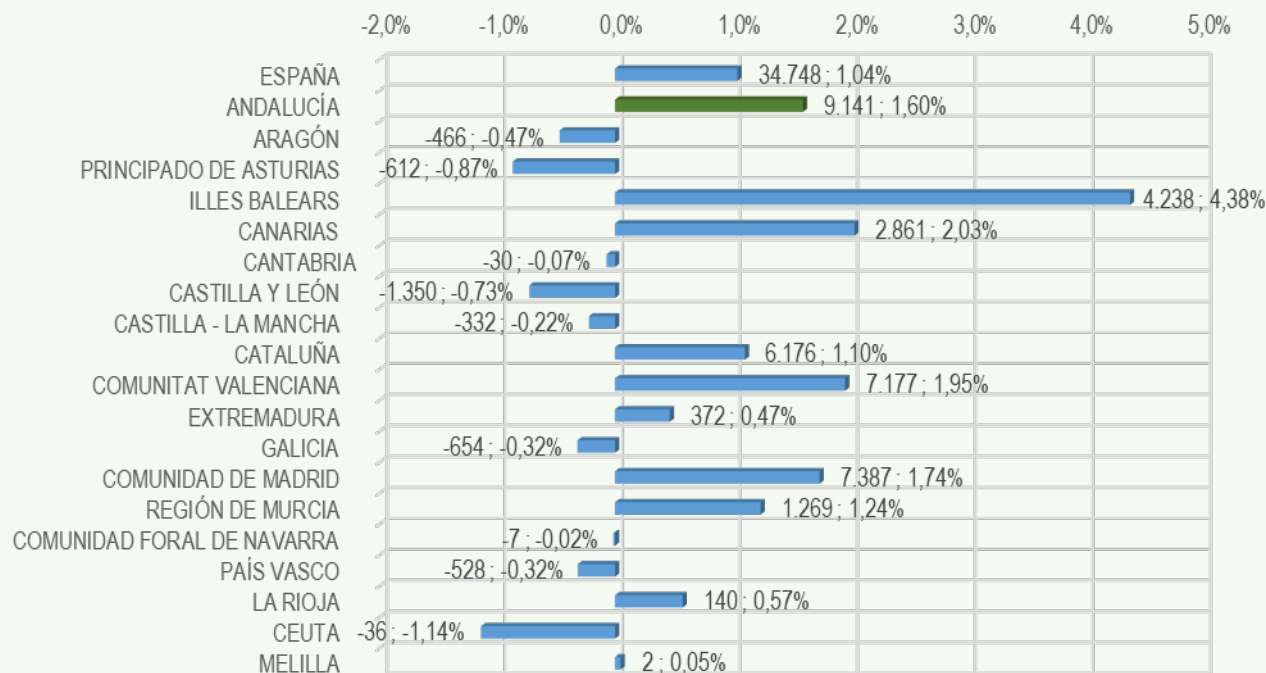


VARIACIÓN ACUMULADA TOTAL Y PORCENTUAL EN 2024 DE AUTÓNOMOS POR COMUNIDADES AUTÓNOMAS Y SECTORES DE ACTIVIDAD

Fuente: Afiliados en alta laboral (RETA). BBDD Estadísticas TGSS. Tesorería General de la Seguridad Social.

<https://w6.seg-social.es/PXWeb/pxweb/es/Afiliados%20en%20alta%20laboral/>

**VARIACIÓN ACUMULADA TOTAL Y PORCENTUAL DE AUTÓNOMOS POR CCAA
31 DICIEMBRE 2023 A 31 OCTUBRE 2024**

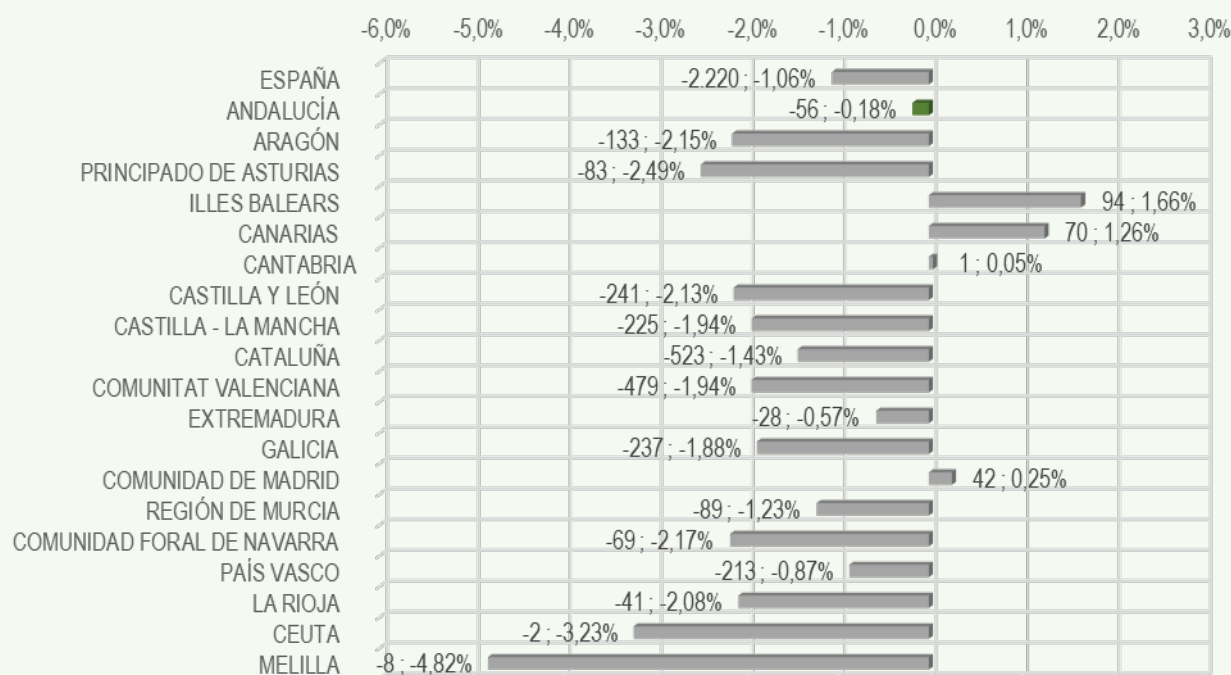


**VARIACIÓN ACUMULADA Y PORCENTUAL DE AUTÓNOMOS POR CCAA
EN AGRICULTURA
31 DICIEMBRE 2023 A 31 OCTUBRE 2024**



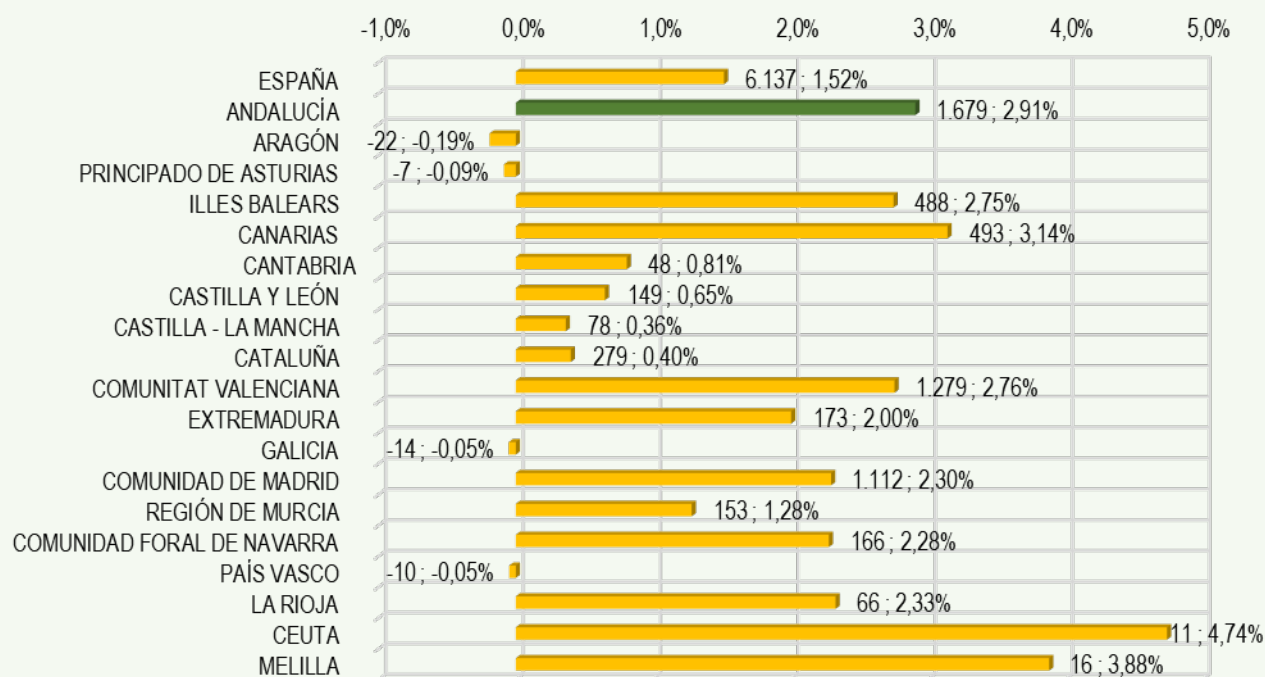
**VARIACIÓN ACUMULADA Y PORCENTUAL DE AUTÓNOMOS POR CCAA
EN INDUSTRIA**

31 DICIEMBRE 2023 A 31 OCTUBRE 2024

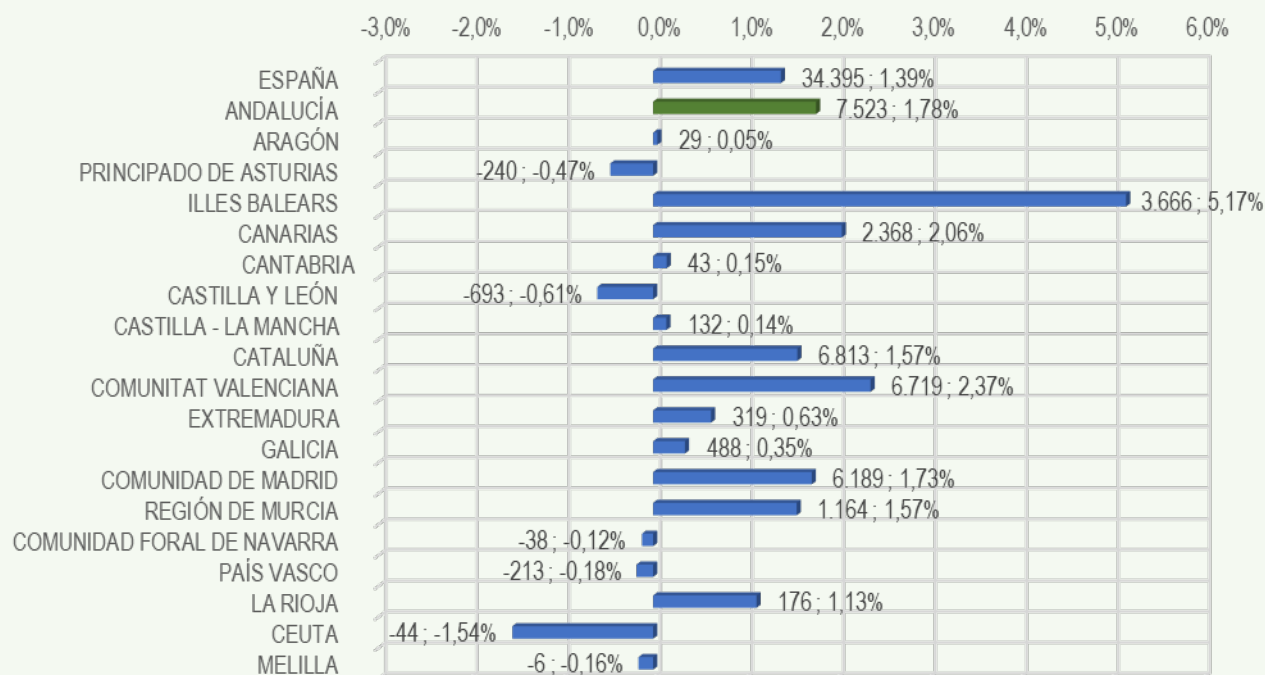


**VARIACIÓN ACUMULADA Y PORCENTUAL DE AUTÓNOMOS POR CCAA
EN CONSTRUCCIÓN**

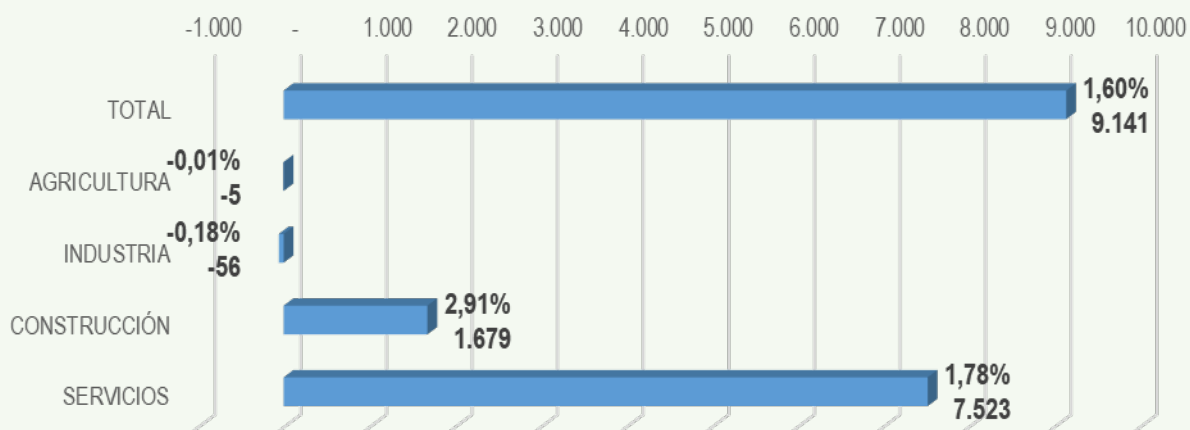
31 DICIEMBRE 2023 A 31 OCTUBRE 2024



**VARIACIÓN ACUMULADA Y PORCENTUAL DE AUTÓNOMOS POR CCAA
EN SERVICIOS
31 DICIEMBRE 2023 A 31 OCTUBRE 2024**



**VARIACIÓN ACUMULADA DE AUTÓNOMOS EN ANDALUCÍA
POR SECTORES EN NÚMERO Y PORCENTAJE
31 DICIEMBRE 2023 A 31 OCTUBRE 2024**

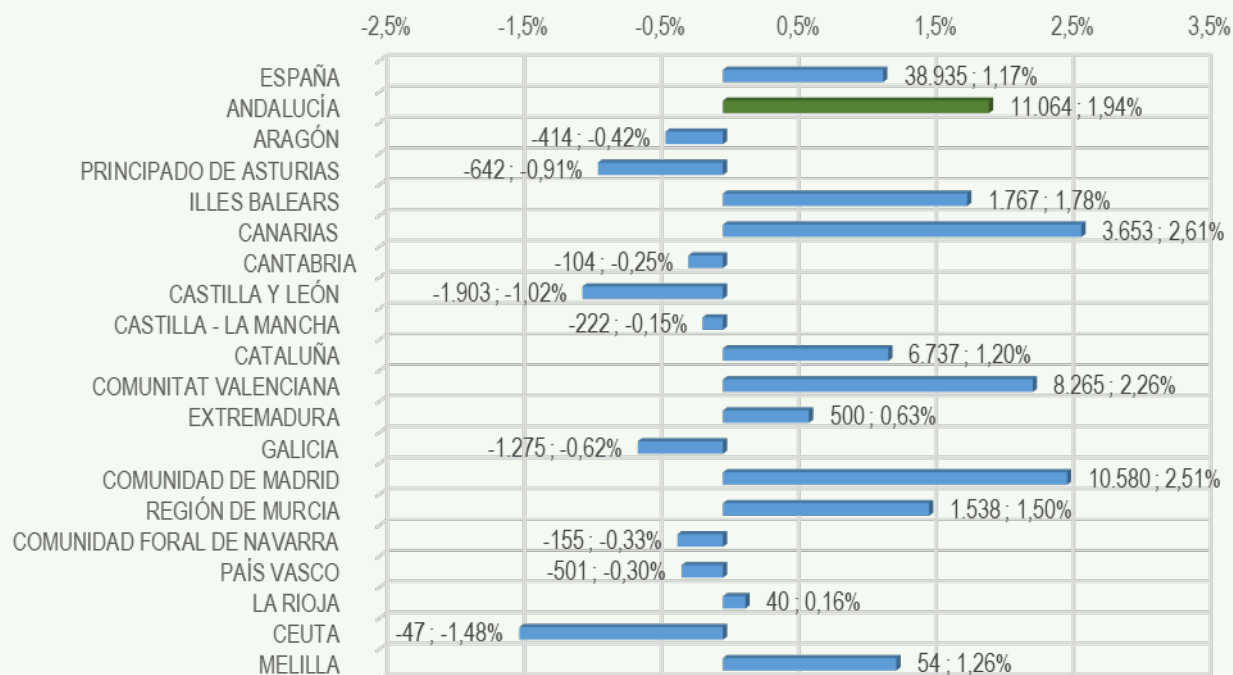


**VARIACIÓN INTERANUAL
TOTAL Y PORCENTUAL DE
AUTÓNOMOS POR
COMUNIDADES AUTÓNOMAS
Y SECTORES DE ACTIVIDAD
DEL 31 DE OCTUBRE DE 2023
AL 31 DE OCTUBRE DE 2024**

Fuente: Afiliados en alta laboral (RETA). BBDD Estadísticas TGSS. Tesorería General de la Seguridad Social.

<https://w6.seg-social.es/PXWeb/pxweb/es/Afiliados%20en%20alta%20laboral/>

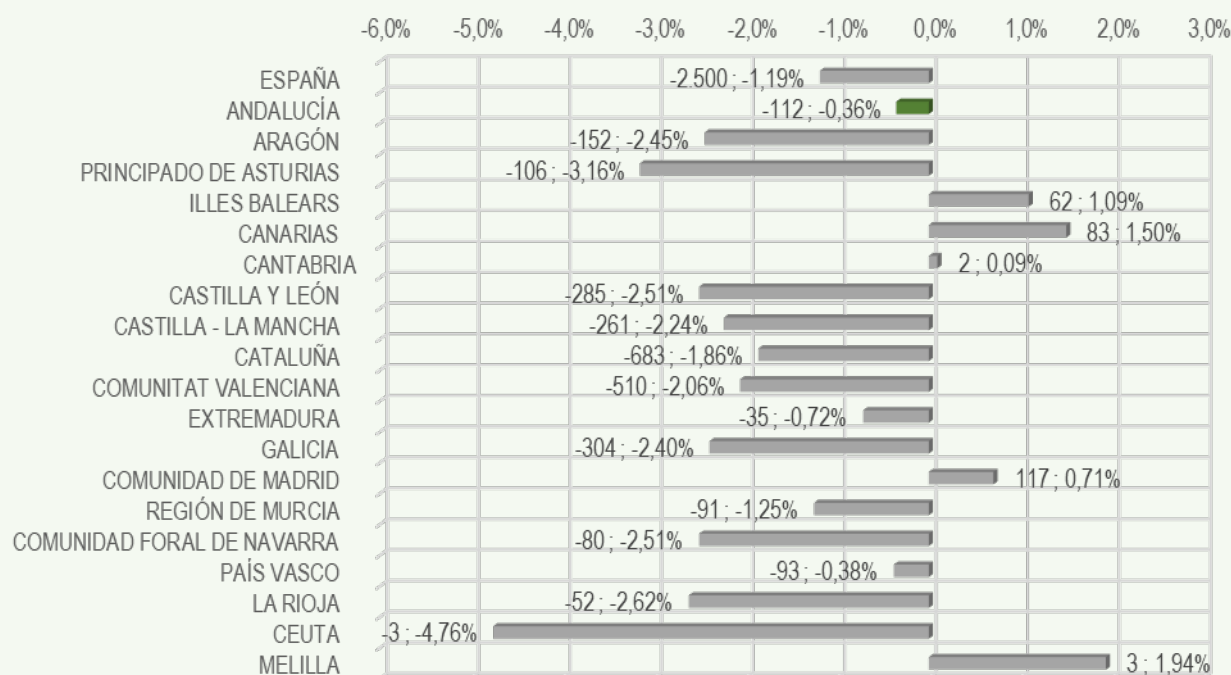
**VARIACIÓN INTERANUAL TOTAL Y PORCENTUAL DE AUTÓNOMOS POR CCAA
31 OCTUBRE 2023 A 31 OCTUBRE 2024**



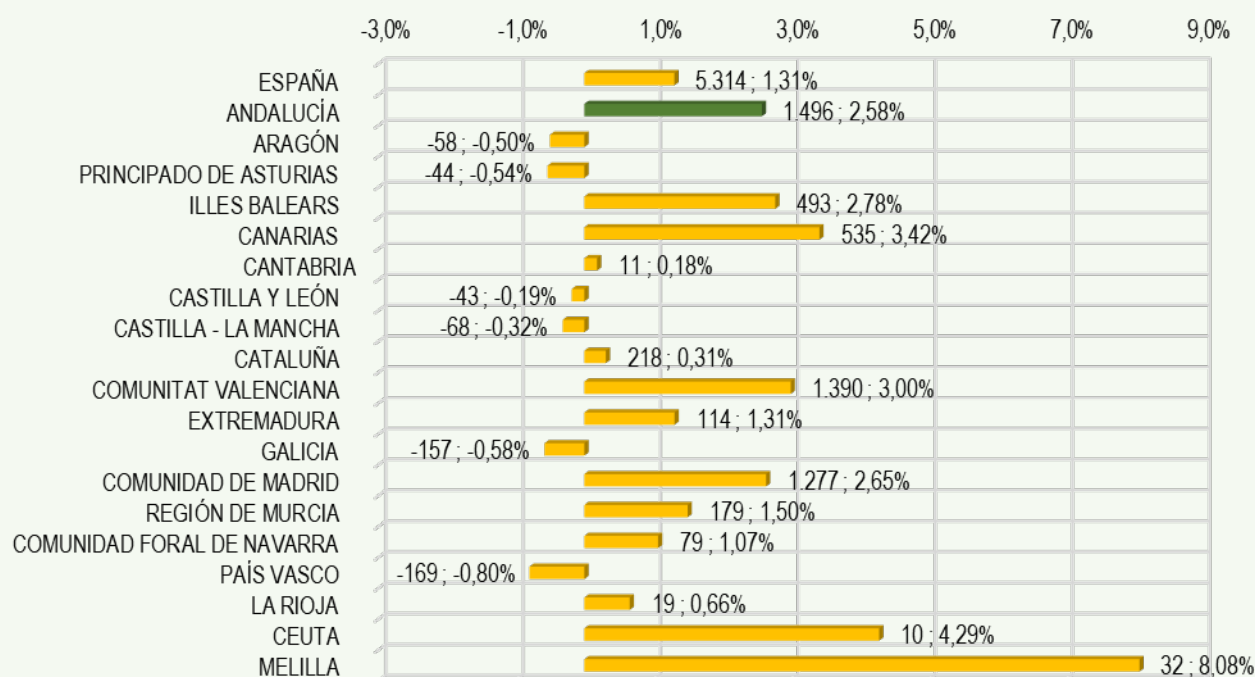
**VARIACIÓN INTERANUAL Y PORCENTUAL DE AUTÓNOMOS POR CCAA
EN AGRICULTURA
31 OCTUBRE 2023 A 31 OCTUBRE 2024**



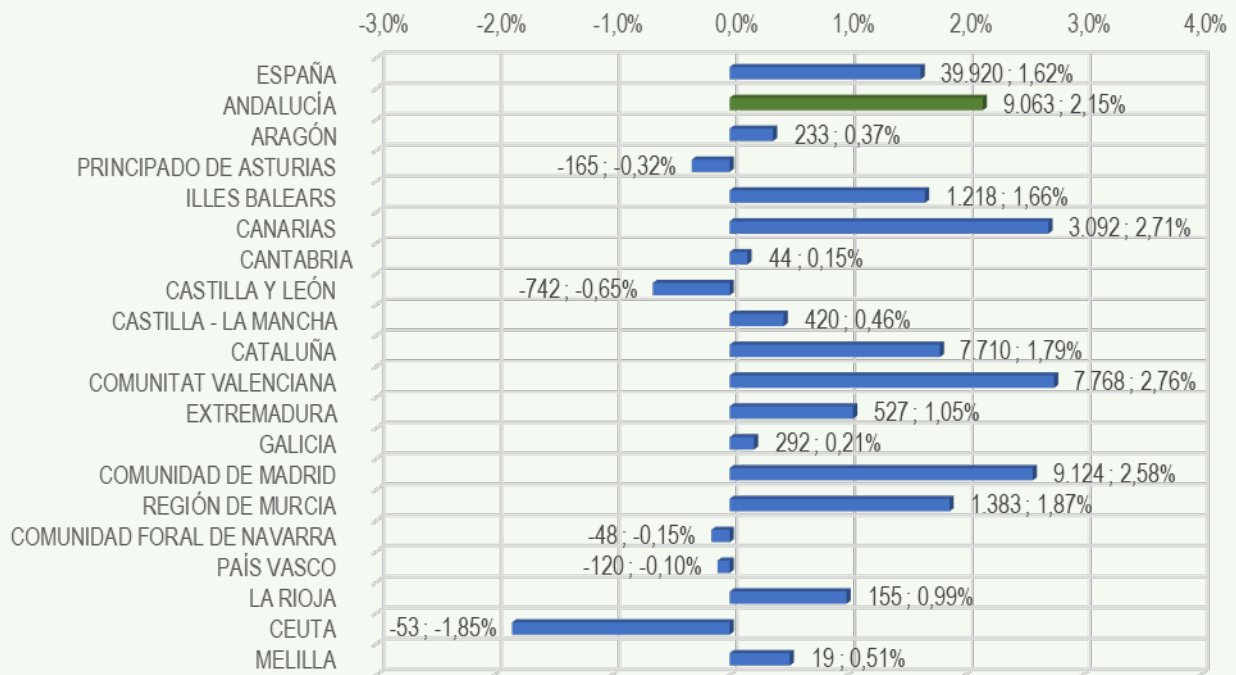
**VARIACIÓN INTERANUAL Y PORCENTUAL DE AUTÓNOMOS POR CCAA
EN INDUSTRIA
31 OCTUBRE 2023 A 31 OCTUBRE 2024**



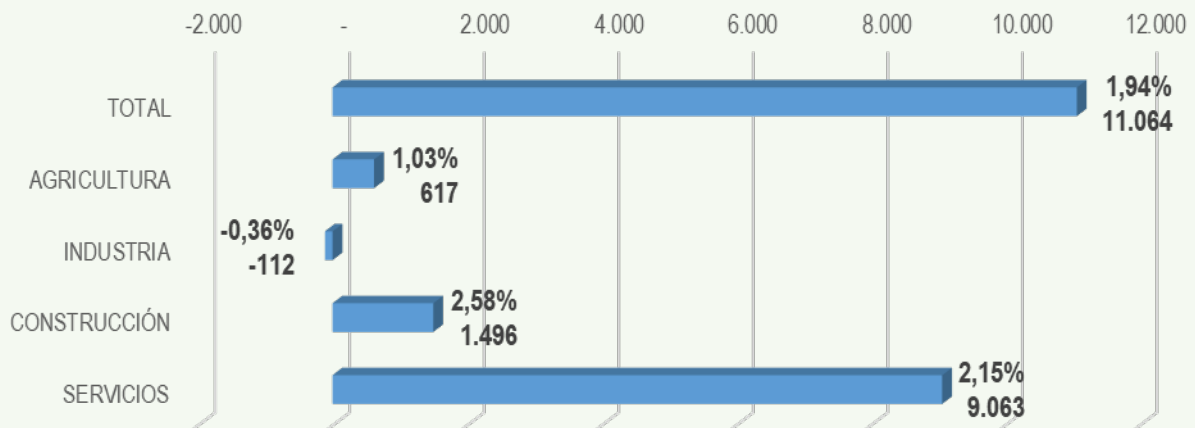
**VARIACIÓN INTERANUAL Y PORCENTUAL DE AUTÓNOMOS POR CCAA
EN CONSTRUCCIÓN
31 OCTUBRE 2023 A 31 OCTUBRE 2024**



**VARIACIÓN INTERANUAL Y PORCENTUAL DE AUTÓNOMOS POR CCAA
EN SERVICIOS
31 OCTUBRE 2023 A 31 OCTUBRE 2024**



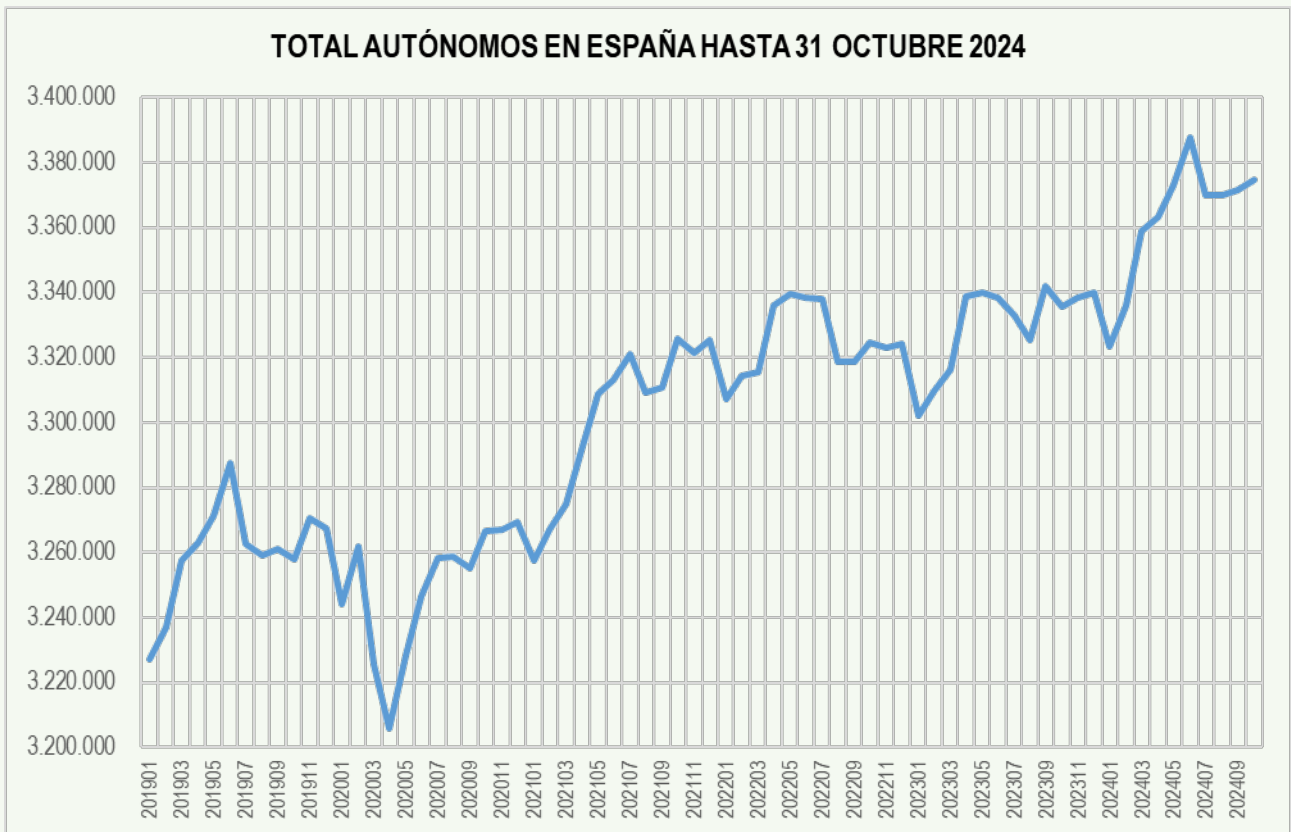
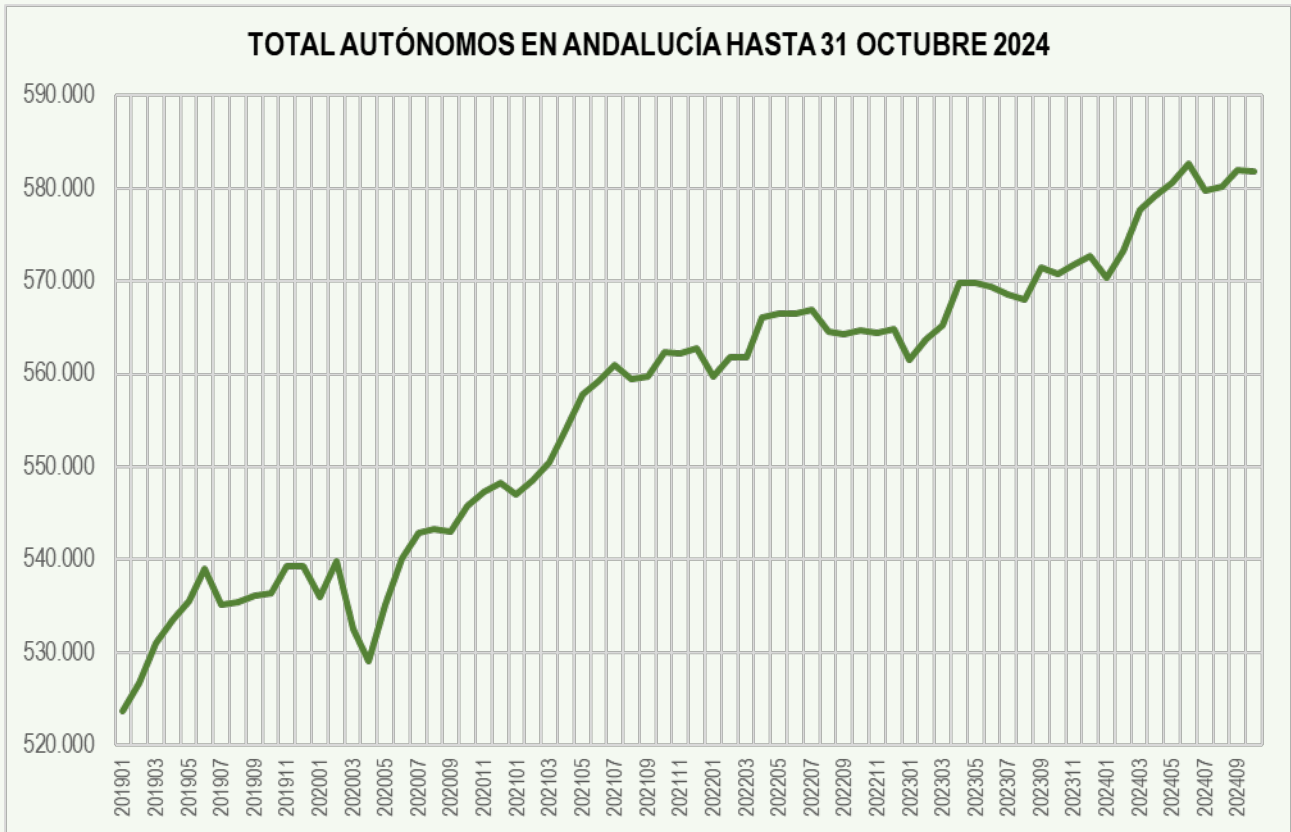
**VARIACIÓN INTERANUAL DE AUTÓNOMOS EN ANDALUCÍA
POR SECTORES EN NÚMERO Y PORCENTAJE
31 OCTUBRE 2023 A 31 OCTUBRE 2024**



**EVOLUCIÓN, VARIACIÓN
PORCENTUAL MENSUAL E
INTERANUAL DE AUTÓNOMOS
EN ANDALUCÍA Y ESPAÑA POR
SECTORES DE ACTIVIDAD DESDE
31 DE ENERO DE 2019 HASTA
31 DE OCTUBRE DE 2024**

Fuente: Afiliados en alta laboral (RETA). BBDD Estadísticas TGSS. Tesorería General de la Seguridad Social.

<https://w6.seg-social.es/PXWeb/pxweb/es/Afiliados%20en%20alta%20laboral/>



VARIACIÓN PORCENTUAL MENSUAL DEL TOTAL DE AUTÓNOMOS EN ESPAÑA Y ANDALUCÍA

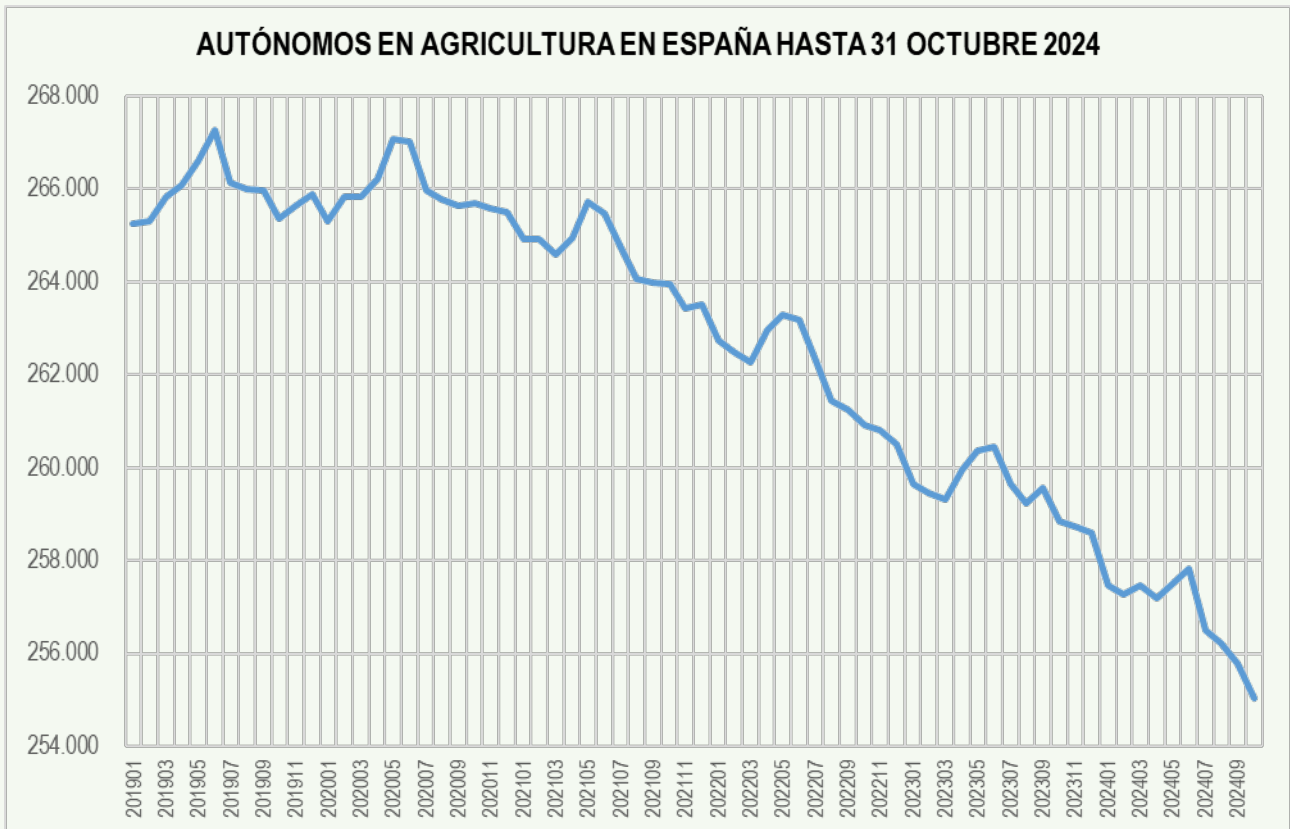
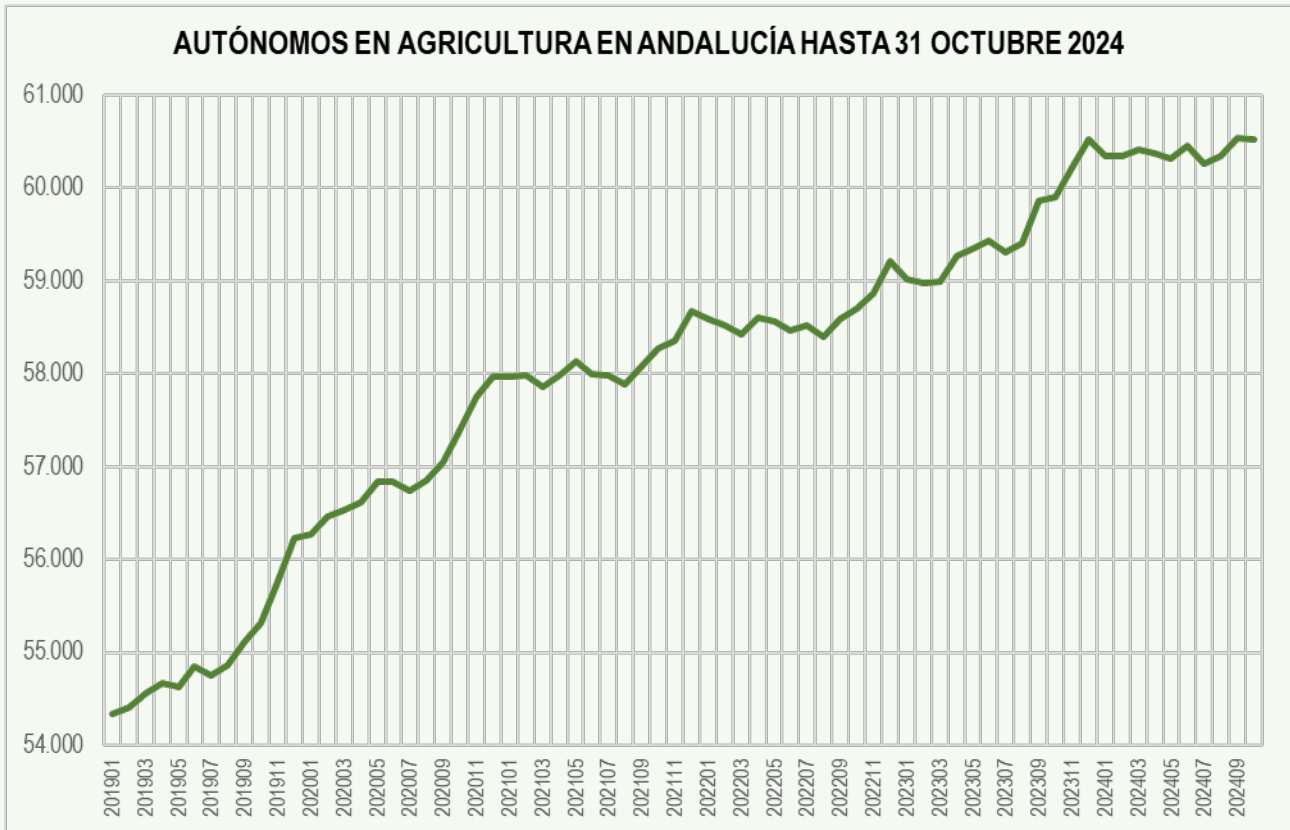
Variación mensual	España	Andalucía
31 Ene.19 - 28 Feb.19	0,30%	0,58%
28 Feb.19 - 31 Mar.19	0,64%	0,80%
31 Mar.19 - 30 Abr.19	0,17%	0,49%
30 Abr.19 - 31 May.19	0,26%	0,37%
31 May.19 - 30 Jun.19	0,49%	0,65%
30 Jun.19 - 31 Jul.19	-0,76%	-0,70%
31 Jul.19 - 31 Ago.19	-0,11%	0,03%
31 Ago.19 - 30 Sep.19	0,06%	0,13%
30 Sep.19 - 31 Oct.19	-0,10%	0,05%
31 Oct.19 - 30 Nov.19	0,38%	0,55%
30 Nov.19 - 31 Dic.19	-0,09%	0,00%
31 Dic.19 - 31 Ene.20	-0,71%	-0,63%
31 Ene.20 - 29 Feb.20	0,54%	0,73%
28 Feb.20 - 31 Mar.20	-1,10%	-1,34%
31 Mar.20 - 30 Abr.20	-0,61%	-0,65%
30 Abr.20 - 31 May.20	0,70%	1,15%
31 May.20 - 30 Jun.20	0,56%	0,92%
30 Jun.20 - 31 Jul.20	0,36%	0,52%
31 Jul.20 - 31 Ago.20	0,02%	0,08%
31 Ago.20 - 30 Sep.20	-0,11%	-0,04%
30 Sep.20 - 31 Oct.20	0,34%	0,49%
31 Oct.20 - 30 Nov.20	0,01%	0,29%
30 Nov.20 - 31 Dic.20	0,08%	0,17%
31 Dic.20 - 31 Ene.21	-0,36%	-0,24%
31 Ene.21 - 28 Feb.21	0,28%	0,29%
28 Feb.21 - 31 Mar.21	0,24%	0,34%
31 Mar.21 - 30 Abr.21	0,51%	0,65%
30 Abr.21 - 31 May.21	0,52%	0,68%
31 May.21 - 30 Jun.21	0,14%	0,23%
30 Jun.21 - 31 Jul.21	0,24%	0,32%
31 Jul.21 - 31 Ago.21	-0,37%	-0,26%
31 Ago.21 - 30 Sep.21	0,05%	0,04%
30 Sep.21 - 31 Oct.21	0,46%	0,48%
31 Oct.21 - 30 Nov.21	-0,13%	-0,04%
30 Nov.21 - 31 Dic.21	0,11%	0,12%

Variación mensual	España	Andalucía
31 Dic.21 - 31 Ene.22	-0,55%	-0,54%
31 Ene.22 - 28 Feb.22	0,22%	0,36%
28 Feb.22 - 31 Mar.22	0,03%	0,00%
31 Mar.22 - 30 Abr.22	0,62%	0,77%
30 Abr.22 - 31 May.22	0,10%	0,08%
31 May.22 - 30 Jun.22	-0,03%	0,00%
30 Jun.22 - 31 Jul.22	-0,02%	0,07%
31 Jul.22 - 31 Ago.22	-0,57%	-0,43%
31 Ago.22 - 30 Sep.22	-0,01%	-0,06%
30 Sep.22 - 31 Oct.22	0,18%	0,10%
31 Oct.22 - 30 Nov.22	-0,05%	-0,05%
30 Nov.22 - 31 Dic.22	0,03%	0,05%
31 Dic.22 - 31 Ene.23	-0,67%	-0,59%
31 Ene.23 - 28 Feb.23	0,23%	0,39%
28 Feb.23 - 31 Mar.23	0,21%	0,27%
31 Mar.23 - 30 Abr.23	0,68%	0,81%
30 Abr.23 - 31 May.23	0,03%	0,01%
31 May.23 - 30 Jun.23	-0,04%	-0,07%
30 Jun.23 - 31 Jul.23	-0,17%	-0,14%
31 Jul.23 - 31 Ago.23	-0,22%	-0,12%
31 Ago.23 - 30 Sep.23	0,50%	0,61%
30 Sep.23 - 31 Oct.23	-0,19%	-0,12%
31 Oct.23 - 30 Nov.23	0,08%	0,18%
30 Nov.23 - 31 Dic.23	0,04%	0,15%
31 Dic.23 - 31 Ene.24	-0,49%	-0,40%
31 Ene.24 - 29 Feb.24	0,38%	0,51%
29 Feb.24 - 31 Mar.24	0,69%	0,78%
31 Mar.24 - 30 Abr.24	0,13%	0,25%
30 Abr.24 - 31 May.24	0,30%	0,24%
31 May.24 - 30 Jun.24	0,42%	0,36%
30 Jun.24 - 31 Jul.24	-0,53%	-0,49%
31 Jul.24 - 31 Ago.24	0,01%	0,08%
31 Ago.24 - 30 Sep.24	0,04%	0,30%
30 Sep.24 - 31 Oct.24	0,10%	-0,03%

VARIACIÓN PORCENTUAL INTERANUAL DEL TOTAL DE AUTÓNOMOS EN ESPAÑA Y ANDALUCÍA

Variación interanual	España	Andalucía
31 Ene.20 - 31 Ene.19	0,53%	2,34%
29 Feb.20 - 28 Feb.19	0,76%	2,48%
31 Mar.20 - 31 Mar.19	-0,98%	0,31%
30 Abr.20 - 30 Abr.19	-1,75%	-0,83%
31 May.20 - 31 May.19	-1,31%	-0,06%
30 Jun.20 - 31 Jun.19	-1,24%	0,20%
31 Jul.20 - 31 Jul.19	-0,14%	1,43%
31 Ago.20 - 31 Ago.19	-0,01%	1,48%
30 Sep.20 - 31 Sep.19	-0,18%	1,31%
31 Oct.20 - 31 Oct.19	0,26%	1,75%
30 Nov.20 - 30 Nov.19	-0,11%	1,49%
31 Dic.20 - 31 Dic.19	0,06%	1,67%
31 Ene.21 - 31 Ene.20	0,41%	2,07%
28 Feb.21 - 29 Feb.20	0,16%	1,63%
31 Mar.21 - 31 Mar.20	1,52%	3,36%
30 Abr.21 - 30 Abr.20	2,67%	4,72%
31 May.21 - 31 May.20	2,48%	4,23%
30 Jun.21 - 31 Jun.20	2,05%	3,53%
31 Jul.21 - 31 Jul.20	1,93%	3,33%
31 Ago.21 - 31 Ago.20	1,54%	2,98%
30 Sep.21 - 31 Sep.20	1,70%	3,07%
31 Oct.21 - 31 Oct.20	1,82%	3,05%
30 Nov.21 - 30 Nov.20	1,67%	2,70%
31 Dic.21 - 31 Dic.20	1,70%	2,65%
31 Ene.22 - 31 Ene.21	1,52%	2,34%
28 Feb.22 - 28 Feb.21	1,45%	2,41%
31 Mar.22 - 31 Mar.21	1,24%	2,05%
30 Abr.22 - 30 Abr.21	1,36%	2,17%
31 May.22 - 31 May.21	0,93%	1,56%

Variación interanual	España	Andalucía
30 Jun.22 - 31 Jun.21	0,76%	1,33%
31 Jul.22 - 31 Jul.21	0,50%	1,07%
31 Ago.22 - 31 Ago.21	0,30%	0,90%
30 Sep.22 - 31 Sep.21	0,24%	0,81%
31 Oct.22 - 31 Oct.21	-0,04%	0,42%
30 Nov.22 - 30 Nov.21	0,04%	0,41%
31 Dic.22 - 31 Dic.21	-0,04%	0,35%
31 Ene.23 - 31 Ene.22	-0,16%	0,30%
28 Feb.23 - 28 Feb.22	-0,15%	0,33%
31 Mar.23 - 31 Mar.22	0,02%	0,61%
30 Abr.23 - 30 Abr.22	0,07%	0,64%
31 May.23 - 31 May.22	0,01%	0,58%
30 Jun.23 - 31 Jun.22	0,00%	0,51%
31 Jul.23 - 31 Jul.22	-0,15%	0,29%
31 Ago.23 - 31 Ago.22	0,20%	0,60%
30 Sep.23 - 31 Sep.22	0,71%	1,28%
31 Oct.23 - 31 Oct.22	0,33%	1,06%
30 Nov.23 - 30 Nov.22	0,46%	1,29%
31 Dic.23 - 31 Dic.22	0,48%	1,39%
31 Ene.24 - 31 Ene.23	0,65%	1,58%
29 Feb.24 - 28 Feb.23	0,81%	1,70%
31 Mar.24 - 31 Mar.23	1,29%	2,22%
30 Abr.24 - 30 Abr.23	0,74%	1,65%
31 May.24 - 31 May.23	1,00%	1,87%
30 Jun.24 - 30 Jun.23	1,48%	2,31%
31 Jul.24 - 31 Jul.23	1,11%	1,95%
31 Ago.24 - 31 Ago.23	1,34%	2,16%
30 Sep.24 - 30 Sep.23	0,88%	1,84%
31 Oct.24 - 31 Oct.23	1,17%	1,94%



VARIACIÓN PORCENTUAL MENSUAL DE AUTÓNOMOS EN AGRICULTURA EN ESPAÑA Y ANDALUCÍA

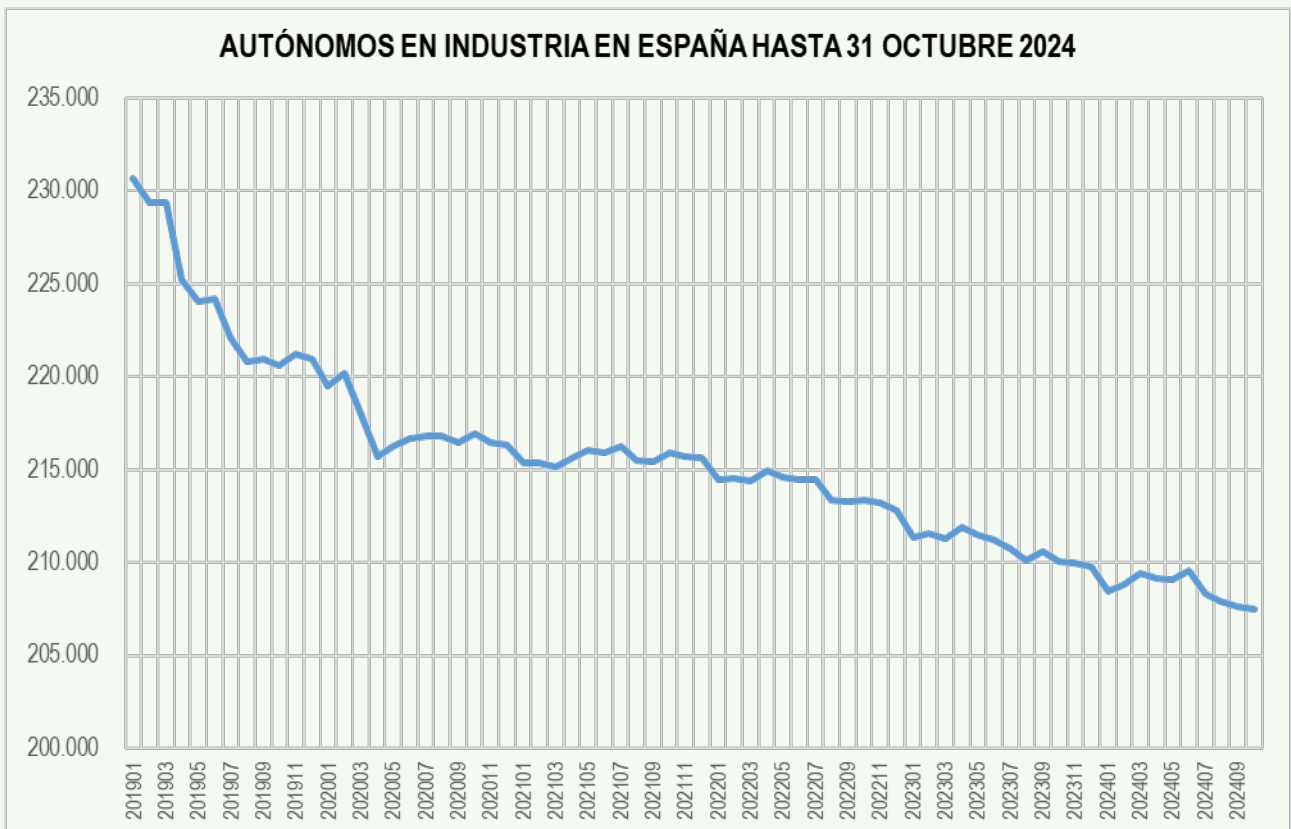
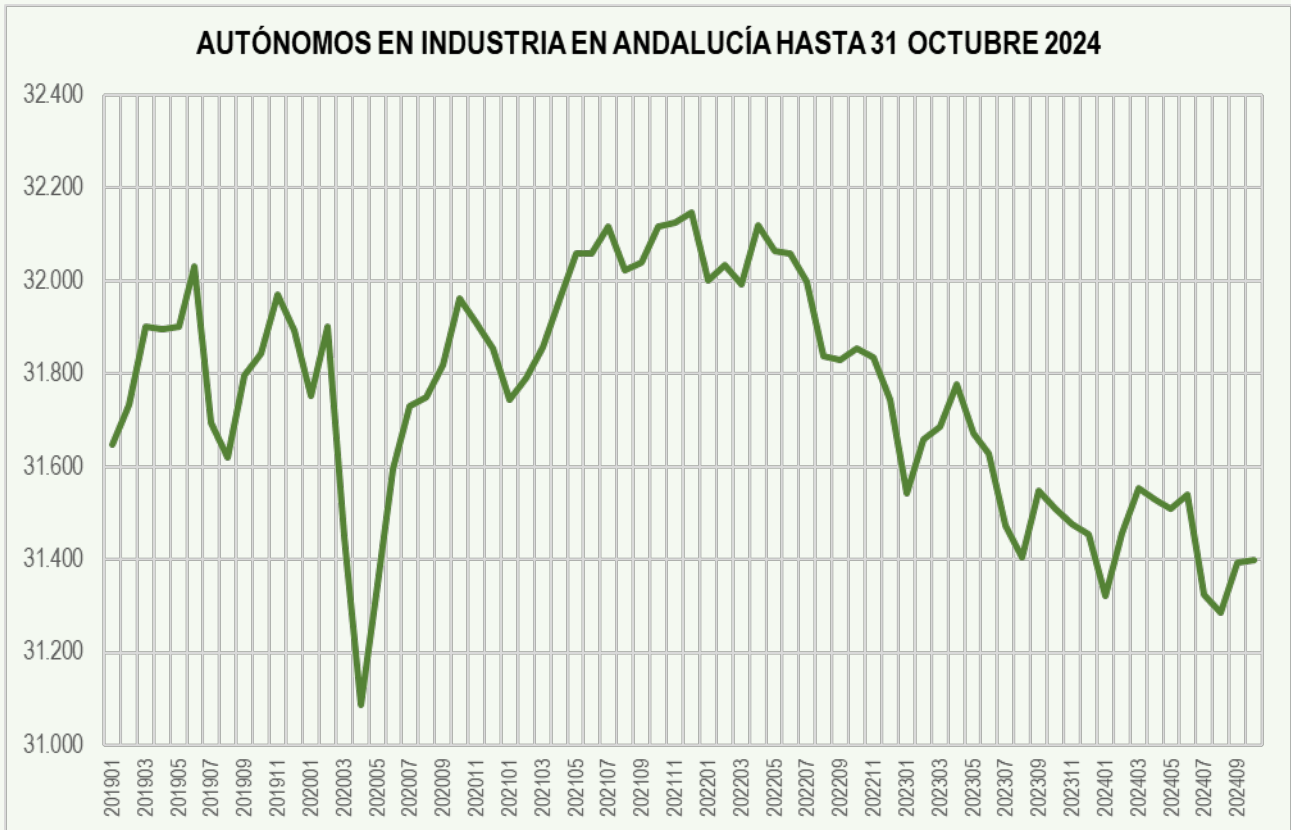
Variación mensual	España	Andalucía
31 Ene.19 - 28 Feb.19	0,02%	0,11%
28 Feb.19 - 31 Mar.19	0,20%	0,29%
31 Mar.19 - 30 Abr.19	0,09%	0,20%
30 Abr.19 - 31 May.19	0,20%	-0,07%
31 May.19 - 30 Jun.19	0,24%	0,39%
30 Jun.19 - 31 Jul.19	-0,42%	-0,18%
31 Jul.19 - 31 Ago.19	-0,05%	0,22%
31 Ago.19 - 30 Sep.19	-0,01%	0,43%
30 Sep.19 - 31 Oct.19	-0,23%	0,38%
31 Oct.19 - 30 Nov.19	0,11%	0,81%
30 Nov.19 - 31 Dic.19	0,08%	0,84%
31 Dic.19 - 31 Ene.20	-0,22%	0,07%
31 Ene.20 - 29 Feb.20	0,20%	0,34%
28 Feb.20 - 31 Mar.20	0,01%	0,12%
31 Mar.20 - 30 Abr.20	0,15%	0,15%
30 Abr.20 - 31 May.20	0,32%	0,40%
31 May.20 - 30 Jun.20	-0,02%	0,01%
30 Jun.20 - 31 Jul.20	-0,39%	-0,17%
31 Jul.20 - 31 Ago.20	-0,08%	0,18%
31 Ago.20 - 30 Sep.20	-0,04%	0,34%
30 Sep.20 - 31 Oct.20	0,02%	0,62%
31 Oct.20 - 30 Nov.20	-0,04%	0,62%
30 Nov.20 - 31 Dic.20	-0,03%	0,38%
31 Dic.20 - 31 Ene.21	-0,22%	-0,01%
31 Ene.21 - 28 Feb.21	-0,01%	0,03%
28 Feb.21 - 31 Mar.21	-0,13%	-0,22%
31 Mar.21 - 30 Abr.21	0,14%	0,22%
30 Abr.21 - 31 May.21	0,29%	0,26%
31 May.21 - 30 Jun.21	-0,10%	-0,24%
30 Jun.21 - 31 Jul.21	-0,28%	-0,03%
31 Jul.21 - 31 Ago.21	-0,24%	-0,16%
31 Ago.21 - 30 Sep.21	-0,04%	0,33%
30 Sep.21 - 31 Oct.21	-0,01%	0,33%
31 Oct.21 - 30 Nov.21	-0,20%	0,15%
30 Nov.21 - 31 Dic.21	0,03%	0,54%

Variación mensual	España	Andalucía
31 Dic.21 - 31 Ene.22	-0,29%	-0,13%
31 Ene.22 - 28 Feb.22	-0,09%	-0,11%
28 Feb.22 - 31 Mar.22	-0,08%	-0,17%
31 Mar.22 - 30 Abr.22	0,26%	0,30%
30 Abr.22 - 31 May.22	0,13%	-0,06%
31 May.22 - 30 Jun.22	-0,04%	-0,17%
30 Jun.22 - 31 Jul.22	-0,34%	0,08%
31 Jul.22 - 31 Ago.22	-0,32%	-0,20%
31 Ago.22 - 30 Sep.22	-0,08%	0,34%
30 Sep.22 - 31 Oct.22	-0,13%	0,18%
31 Oct.22 - 30 Nov.22	-0,05%	0,29%
30 Nov.22 - 31 Dic.22	-0,11%	0,58%
31 Dic.22 - 31 Ene.23	-0,33%	-0,32%
31 Ene.23 - 28 Feb.23	-0,08%	-0,07%
28 Feb.23 - 31 Mar.23	-0,05%	0,02%
31 Mar.23 - 30 Abr.23	0,24%	0,46%
30 Abr.23 - 31 May.23	0,16%	0,15%
31 May.23 - 30 Jun.23	0,03%	0,13%
30 Jun.23 - 31 Jul.23	-0,31%	-0,19%
31 Jul.23 - 31 Ago.23	-0,15%	0,16%
31 Ago.23 - 30 Sep.23	0,13%	0,75%
30 Sep.23 - 31 Oct.23	-0,28%	0,09%
31 Oct.23 - 30 Nov.23	-0,04%	0,52%
30 Nov.23 - 31 Dic.23	-0,05%	0,52%
31 Dic.23 - 31 Ene.24	-0,44%	-0,31%
31 Ene.24 - 29 Feb.24	-0,08%	0,00%
29 Feb.24 - 31 Mar.24	0,08%	0,13%
31 Mar.24 - 30 Abr.24	-0,10%	-0,07%
30 Abr.24 - 31 May.24	0,12%	-0,10%
31 May.24 - 30 Jun.24	0,13%	0,22%
30 Jun.24 - 31 Jul.24	-0,52%	-0,30%
31 Jul.24 - 31 Ago.24	-0,10%	0,13%
31 Ago.24 - 30 Sep.24	-0,17%	0,32%
30 Sep.24 - 31 Oct.24	-0,29%	-0,03%

VARIACIÓN PORCENTUAL INTERANUAL DE AUTÓNOMOS EN AGRICULTURA EN ESPAÑA Y ANDALUCÍA

Variación interanual	España	Andalucía
31 Ene.20 - 31 Ene.19	0,01%	3,55%
29 Feb.20 - 28 Feb.19	0,19%	3,78%
31 Mar.20 - 31 Mar.19	0,00%	3,60%
30 Abr.20 - 30 Abr.19	0,06%	3,55%
31 May.20 - 31 May.19	0,18%	4,03%
30 Jun.20 - 31 Jun.19	-0,09%	3,64%
31 Jul.20 - 31 Jul.19	-0,06%	3,65%
31 Ago.20 - 31 Ago.19	-0,09%	3,61%
30 Sep.20 - 31 Sep.19	-0,13%	3,51%
31 Oct.20 - 31 Oct.19	0,13%	3,76%
30 Nov.20 - 30 Nov.19	-0,02%	3,56%
31 Dic.20 - 31 Dic.19	-0,14%	3,09%
31 Ene.21 - 31 Ene.20	-0,14%	3,01%
28 Feb.21 - 29 Feb.20	-0,34%	2,69%
31 Mar.21 - 31 Mar.20	-0,48%	2,35%
30 Abr.21 - 30 Abr.20	-0,48%	2,42%
31 May.21 - 31 May.20	-0,51%	2,28%
30 Jun.21 - 31 Jun.20	-0,58%	2,03%
31 Jul.21 - 31 Jul.20	-0,47%	2,17%
31 Ago.21 - 31 Ago.20	-0,64%	1,82%
30 Sep.21 - 31 Sep.20	-0,63%	1,81%
31 Oct.21 - 31 Oct.20	-0,66%	1,52%
30 Nov.21 - 30 Nov.20	-0,81%	1,05%
31 Dic.21 - 31 Dic.20	-0,76%	1,21%
31 Ene.22 - 31 Ene.21	-0,83%	1,08%
28 Feb.22 - 28 Feb.21	-0,91%	0,94%
31 Mar.22 - 31 Mar.21	-0,87%	0,99%
30 Abr.22 - 30 Abr.21	-0,75%	1,07%
31 May.22 - 31 May.21	-0,91%	0,75%

Variación interanual	España	Andalucía
30 Jun.22 - 31 Jun.21	-0,86%	0,82%
31 Jul.22 - 31 Jul.21	-0,91%	0,92%
31 Ago.22 - 31 Ago.21	-0,99%	0,88%
30 Sep.22 - 31 Sep.21	-1,03%	0,89%
31 Oct.22 - 31 Oct.21	-1,15%	0,74%
30 Nov.22 - 30 Nov.21	-1,00%	0,88%
31 Dic.22 - 31 Dic.21	-1,14%	0,91%
31 Ene.23 - 31 Ene.22	-1,18%	0,73%
28 Feb.23 - 28 Feb.22	-1,16%	0,77%
31 Mar.23 - 31 Mar.22	-1,13%	0,96%
30 Abr.23 - 30 Abr.22	-1,15%	1,13%
31 May.23 - 31 May.22	-1,11%	1,34%
30 Jun.23 - 31 Jun.22	-1,04%	1,64%
31 Jul.23 - 31 Jul.22	-1,02%	1,37%
31 Ago.23 - 31 Ago.22	-0,85%	1,73%
30 Sep.23 - 31 Sep.22	-0,64%	2,15%
31 Oct.23 - 31 Oct.22	-0,79%	2,05%
30 Nov.23 - 30 Nov.22	-0,79%	2,29%
31 Dic.23 - 31 Dic.22	-0,73%	2,23%
31 Ene.24 - 31 Ene.23	-0,84%	2,24%
29 Feb.24 - 28 Feb.23	-0,84%	2,31%
31 Mar.24 - 31 Mar.23	-0,72%	2,42%
30 Abr.24 - 30 Abr.23	-1,06%	1,87%
31 May.24 - 31 May.23	-1,10%	1,62%
30 Jun.24 - 30 Jun.23	-1,00%	1,72%
31 Jul.24 - 31 Jul.23	-1,21%	1,60%
31 Ago.24 - 31 Ago.23	-1,17%	1,58%
30 Sep.24 - 30 Sep.23	-1,46%	1,14%
31 Oct.24 - 31 Oct.23	-1,47%	1,03%



VARIACIÓN PORCENTUAL MENSUAL DE AUTÓNOMOS EN INDUSTRIA EN ESPAÑA Y ANDALUCÍA

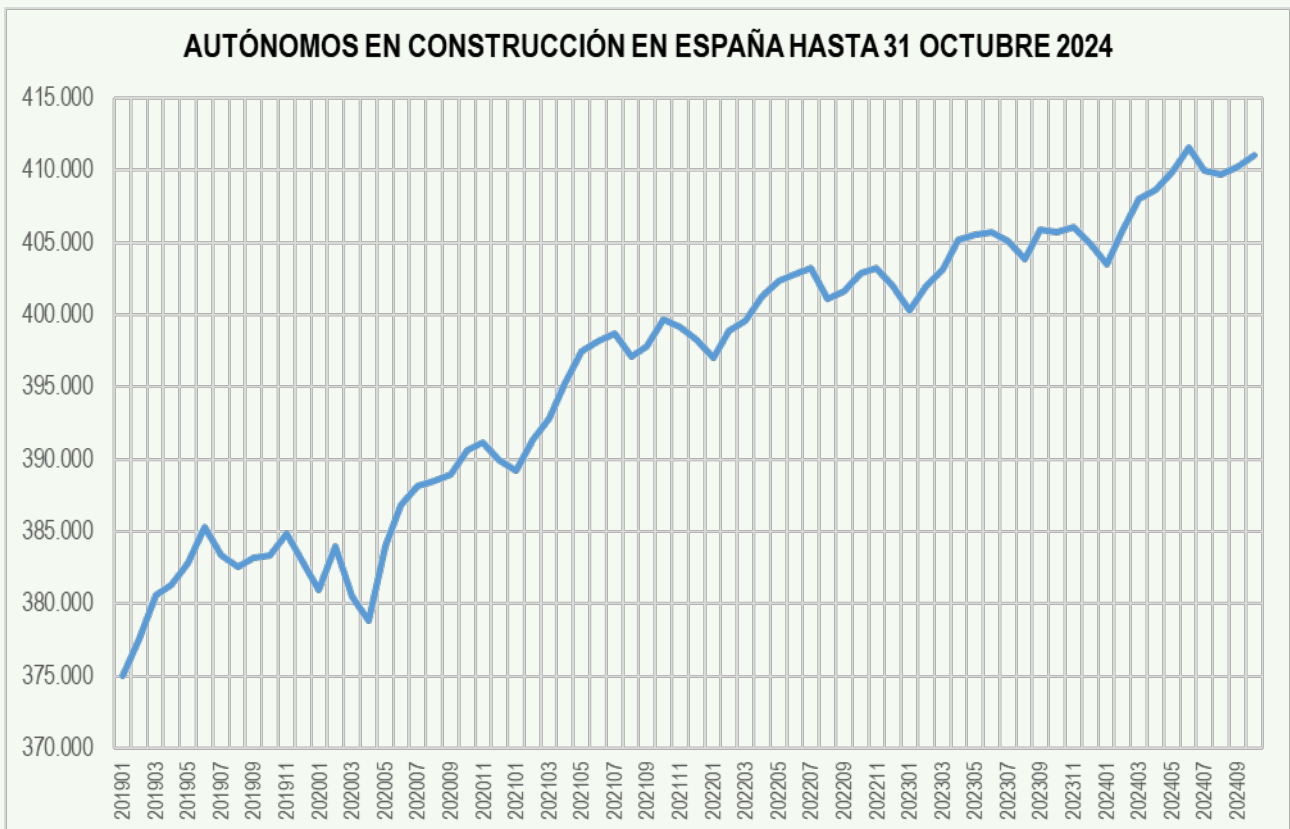
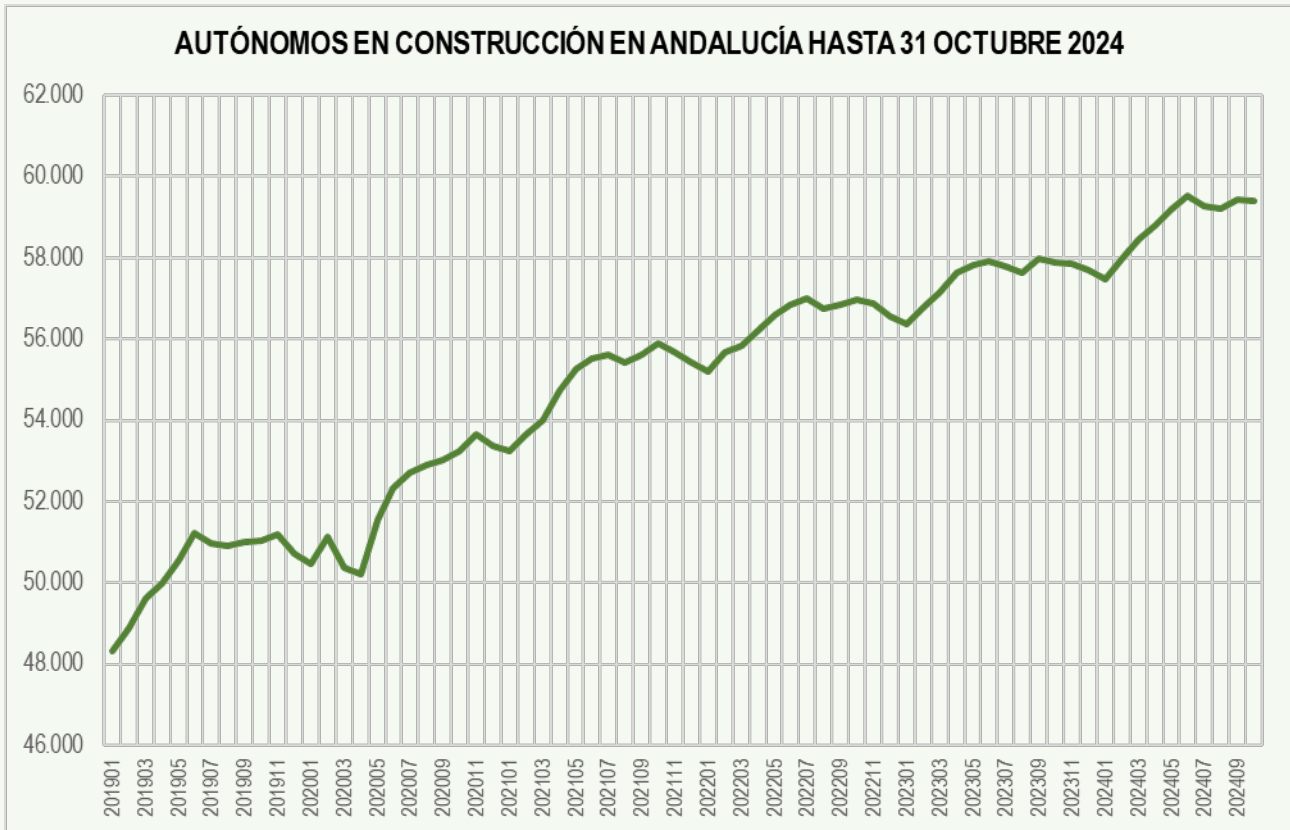
Variación mensual	España	Andalucía
31 Ene.19 - 28 Feb.19	-0,58%	0,27%
28 Feb.19 - 31 Mar.19	0,00%	0,54%
31 Mar.19 - 30 Abr.19	-1,79%	-0,03%
30 Abr.19 - 31 May.19	-0,52%	0,02%
31 May.19 - 30 Jun.19	0,07%	0,41%
30 Jun.19 - 31 Jul.19	-0,95%	-1,05%
31 Jul.19 - 31 Ago.19	-0,56%	-0,24%
31 Ago.19 - 30 Sep.19	0,04%	0,57%
30 Sep.19 - 31 Oct.19	-0,14%	0,15%
31 Oct.19 - 30 Nov.19	0,27%	0,39%
30 Nov.19 - 31 Dic.19	-0,13%	-0,24%
31 Dic.19 - 31 Ene.20	-0,66%	-0,44%
31 Ene.20 - 29 Feb.20	0,32%	0,47%
28 Feb.20 - 31 Mar.20	-1,02%	-1,42%
31 Mar.20 - 30 Abr.20	-1,04%	-1,15%
30 Abr.20 - 31 May.20	0,27%	0,83%
31 May.20 - 30 Jun.20	0,17%	0,79%
30 Jun.20 - 31 Jul.20	0,07%	0,43%
31 Jul.20 - 31 Ago.20	0,01%	0,06%
31 Ago.20 - 30 Sep.20	-0,14%	0,22%
30 Sep.20 - 31 Oct.20	0,22%	0,45%
31 Oct.20 - 30 Nov.20	-0,22%	-0,16%
30 Nov.20 - 31 Dic.20	-0,09%	-0,18%
31 Dic.20 - 31 Ene.21	-0,45%	-0,35%
31 Ene.21 - 28 Feb.21	0,00%	0,15%
28 Feb.21 - 31 Mar.21	-0,07%	0,21%
31 Mar.21 - 30 Abr.21	0,22%	0,32%
30 Abr.21 - 31 May.21	0,21%	0,31%
31 May.21 - 30 Jun.21	-0,07%	0,00%
30 Jun.21 - 31 Jul.21	0,14%	0,18%
31 Jul.21 - 31 Ago.21	-0,34%	-0,29%
31 Ago.21 - 30 Sep.21	-0,03%	0,05%
30 Sep.21 - 31 Oct.21	0,24%	0,25%
31 Oct.21 - 30 Nov.21	-0,12%	0,02%
30 Nov.21 - 31 Dic.21	-0,02%	0,07%

Variación mensual	España	Andalucía
31 Dic.21 - 31 Ene.22	-0,54%	-0,46%
31 Ene.22 - 28 Feb.22	0,03%	0,10%
28 Feb.22 - 31 Mar.22	-0,06%	-0,12%
31 Mar.22 - 30 Abr.22	0,25%	0,40%
30 Abr.22 - 31 May.22	-0,15%	-0,17%
31 May.22 - 30 Jun.22	-0,08%	-0,02%
30 Jun.22 - 31 Jul.22	0,02%	-0,19%
31 Jul.22 - 31 Ago.22	-0,52%	-0,50%
31 Ago.22 - 30 Sep.22	-0,02%	-0,02%
30 Sep.22 - 31 Oct.22	0,03%	0,08%
31 Oct.22 - 30 Nov.22	-0,07%	-0,07%
30 Nov.22 - 31 Dic.22	-0,20%	-0,29%
31 Dic.22 - 31 Ene.23	-0,68%	-0,64%
31 Ene.23 - 28 Feb.23	0,08%	0,37%
28 Feb.23 - 31 Mar.23	-0,11%	0,09%
31 Mar.23 - 30 Abr.23	0,27%	0,29%
30 Abr.23 - 31 May.23	-0,18%	-0,33%
31 May.23 - 30 Jun.23	-0,14%	-0,14%
30 Jun.23 - 31 Jul.23	-0,23%	-0,49%
31 Jul.23 - 31 Ago.23	-0,29%	-0,22%
31 Ago.23 - 30 Sep.23	0,23%	0,45%
30 Sep.23 - 31 Oct.23	-0,28%	-0,12%
31 Oct.23 - 30 Nov.23	-0,03%	-0,11%
30 Nov.23 - 31 Dic.23	-0,11%	-0,07%
31 Dic.23 - 31 Ene.24	-0,59%	-0,43%
31 Ene.24 - 29 Feb.24	0,15%	0,44%
29 Feb.24 - 31 Mar.24	0,31%	0,31%
31 Mar.24 - 30 Abr.24	-0,15%	-0,08%
30 Abr.24 - 31 May.24	-0,02%	-0,06%
31 May.24 - 30 Jun.24	0,21%	0,10%
30 Jun.24 - 31 Jul.24	-0,57%	-0,68%
31 Jul.24 - 31 Ago.24	-0,19%	-0,12%
31 Ago.24 - 30 Sep.24	-0,16%	0,34%
30 Sep.24 - 31 Oct.24	-0,04%	0,02%

VARIACIÓN PORCENTUAL INTERANUAL DE AUTÓNOMOS EN INDUSTRIA EN ESPAÑA Y ANDALUCÍA

Variación interanual	España	Andalucía
31 Ene.20 - 31 Ene.19	-4,84%	0,34%
29 Feb.20 - 28 Feb.19	-3,98%	0,54%
31 Mar.20 - 31 Mar.19	-4,96%	-1,42%
30 Abr.20 - 30 Abr.19	-4,23%	-2,53%
31 May.20 - 31 May.19	-3,47%	-1,74%
30 Jun.20 - 31 Jun.19	-3,38%	-1,36%
31 Jul.20 - 31 Jul.19	-2,39%	0,11%
31 Ago.20 - 31 Ago.19	-1,83%	0,41%
30 Sep.20 - 31 Sep.19	-2,01%	0,06%
31 Oct.20 - 31 Oct.19	-1,66%	0,37%
30 Nov.20 - 30 Nov.19	-2,15%	-0,18%
31 Dic.20 - 31 Dic.19	-2,11%	-0,12%
31 Ene.21 - 31 Ene.20	-1,90%	-0,03%
28 Feb.21 - 29 Feb.20	-2,22%	-0,35%
31 Mar.21 - 31 Mar.20	-1,29%	1,30%
30 Abr.21 - 30 Abr.20	-0,03%	2,80%
31 May.21 - 31 May.20	-0,09%	2,27%
30 Jun.21 - 31 Jun.20	-0,33%	1,47%
31 Jul.21 - 31 Jul.20	-0,26%	1,22%
31 Ago.21 - 31 Ago.20	-0,60%	0,86%
30 Sep.21 - 31 Sep.20	-0,49%	0,69%
31 Oct.21 - 31 Oct.20	-0,47%	0,49%
30 Nov.21 - 30 Nov.20	-0,38%	0,67%
31 Dic.21 - 31 Dic.20	-0,31%	0,92%
31 Ene.22 - 31 Ene.21	-0,41%	0,81%
28 Feb.22 - 28 Feb.21	-0,38%	0,76%
31 Mar.22 - 31 Mar.21	-0,36%	0,43%
30 Abr.22 - 30 Abr.21	-0,32%	0,51%
31 May.22 - 31 May.21	-0,68%	0,02%

Variación interanual	España	Andalucía
30 Jun.22 - 31 Jun.21	-0,69%	0,00%
31 Jul.22 - 31 Jul.21	-0,81%	-0,37%
31 Ago.22 - 31 Ago.21	-0,98%	-0,58%
30 Sep.22 - 31 Sep.21	-0,98%	-0,65%
31 Oct.22 - 31 Oct.21	-1,18%	-0,82%
30 Nov.22 - 30 Nov.21	-1,13%	-0,90%
31 Dic.22 - 31 Dic.21	-1,30%	-1,25%
31 Ene.23 - 31 Ene.22	-1,44%	-1,43%
28 Feb.23 - 28 Feb.22	-1,39%	-1,16%
31 Mar.23 - 31 Mar.22	-1,44%	-0,96%
30 Abr.23 - 30 Abr.22	-1,42%	-1,07%
31 May.23 - 31 May.22	-1,45%	-1,23%
30 Jun.23 - 31 Jun.22	-1,51%	-1,34%
31 Jul.23 - 31 Jul.22	-1,75%	-1,64%
31 Ago.23 - 31 Ago.22	-1,52%	-1,36%
30 Sep.23 - 31 Sep.22	-1,27%	-0,89%
31 Oct.23 - 31 Oct.22	-1,58%	-1,08%
30 Nov.23 - 30 Nov.22	-1,54%	-1,13%
31 Dic.23 - 31 Dic.22	-1,45%	-0,91%
31 Ene.24 - 31 Ene.23	-1,36%	-0,70%
29 Feb.24 - 28 Feb.23	-1,29%	-0,64%
31 Mar.24 - 31 Mar.23	-0,88%	-0,42%
30 Abr.24 - 30 Abr.23	-1,30%	-0,78%
31 May.24 - 31 May.23	-1,14%	-0,51%
30 Jun.24 - 30 Jun.23	-0,79%	-0,28%
31 Jul.24 - 31 Jul.23	-1,13%	-0,47%
31 Ago.24 - 31 Ago.23	-1,04%	-0,38%
30 Sep.24 - 30 Sep.23	-1,43%	-0,49%
31 Oct.24 - 31 Oct.23	-1,19%	-0,36%



VARIACIÓN PORCENTUAL MENSUAL DE AUTÓNOMOS EN CONSTRUCCIÓN EN ESPAÑA Y ANDALUCÍA

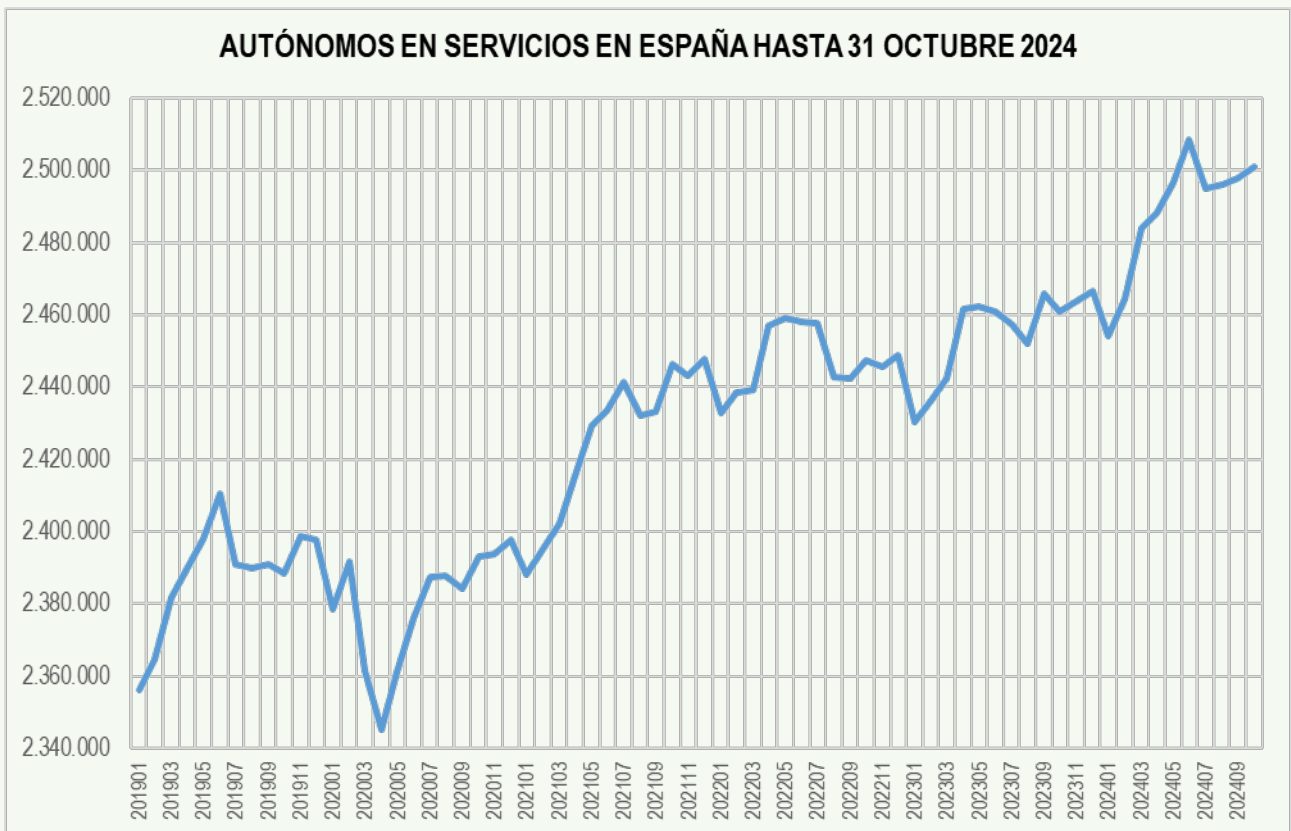
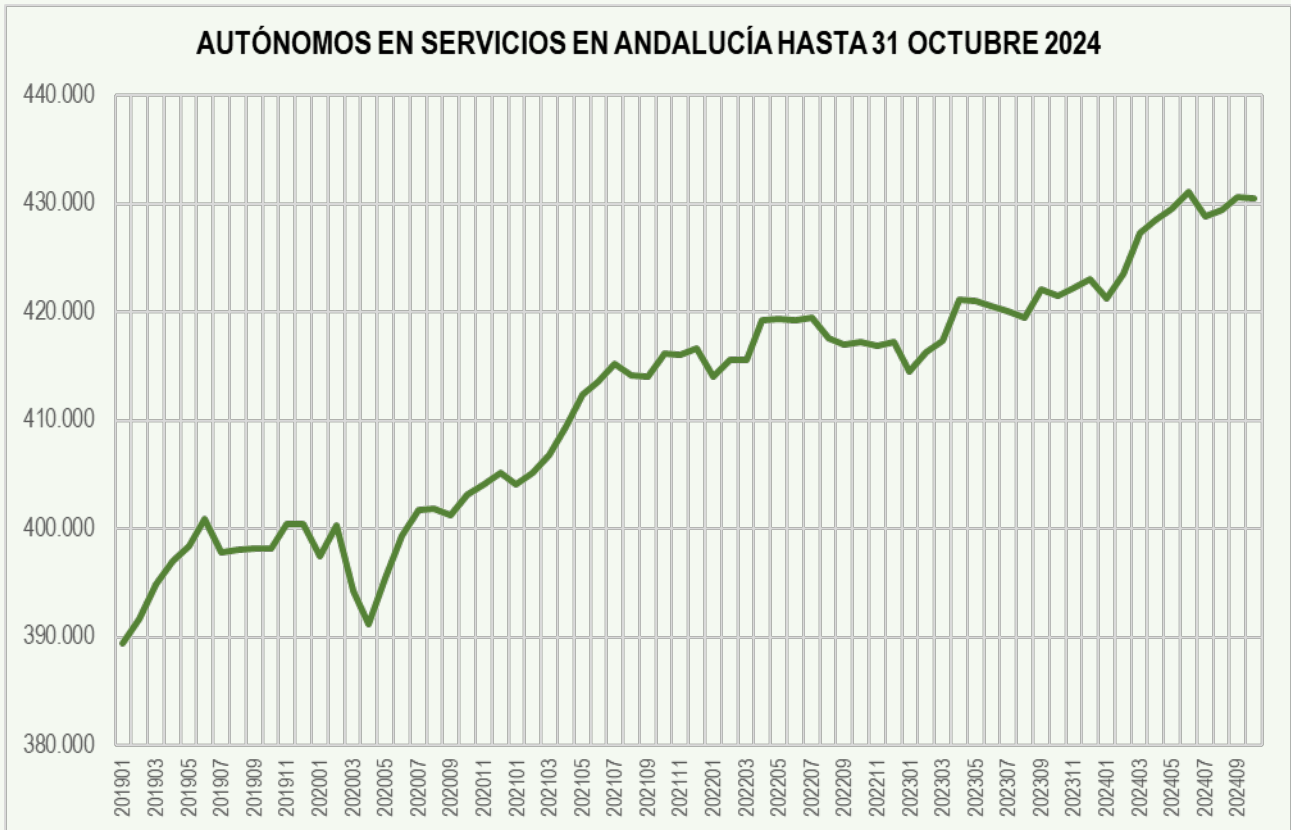
Variación mensual	España	Andalucía
31 Ene.19 - 28 Feb.19	0,68%	1,19%
28 Feb.19 - 31 Mar.19	0,79%	1,49%
31 Mar.19 - 30 Abr.19	0,19%	0,75%
30 Abr.19 - 31 May.19	0,40%	1,12%
31 May.19 - 30 Jun.19	0,63%	1,29%
30 Jun.19 - 31 Jul.19	-0,50%	-0,49%
31 Jul.19 - 31 Ago.19	-0,21%	-0,12%
31 Ago.19 - 30 Sep.19	0,16%	0,22%
30 Sep.19 - 31 Oct.19	0,07%	0,03%
31 Oct.19 - 30 Nov.19	0,38%	0,31%
30 Nov.19 - 31 Dic.19	-0,53%	-0,88%
31 Dic.19 - 31 Ene.20	-0,48%	-0,53%
31 Ene.20 - 29 Feb.20	0,79%	1,33%
28 Feb.20 - 31 Mar.20	-0,91%	-1,50%
31 Mar.20 - 30 Abr.20	-0,44%	-0,32%
30 Abr.20 - 31 May.20	1,36%	2,64%
31 May.20 - 30 Jun.20	0,73%	1,53%
30 Jun.20 - 31 Jul.20	0,35%	0,73%
31 Jul.20 - 31 Ago.20	0,10%	0,33%
31 Ago.20 - 30 Sep.20	0,10%	0,23%
30 Sep.20 - 31 Oct.20	0,45%	0,45%
31 Oct.20 - 30 Nov.20	0,13%	0,77%
30 Nov.20 - 31 Dic.20	-0,31%	-0,54%
31 Dic.20 - 31 Ene.21	-0,20%	-0,25%
31 Ene.21 - 28 Feb.21	0,55%	0,82%
28 Feb.21 - 31 Mar.21	0,39%	0,64%
31 Mar.21 - 30 Abr.21	0,63%	1,29%
30 Abr.21 - 31 May.21	0,56%	1,04%
31 May.21 - 30 Jun.21	0,18%	0,44%
30 Jun.21 - 31 Jul.21	0,12%	0,17%
31 Jul.21 - 31 Ago.21	-0,39%	-0,38%
31 Ago.21 - 30 Sep.21	0,17%	0,35%
30 Sep.21 - 31 Oct.21	0,48%	0,54%
31 Oct.21 - 30 Nov.21	-0,14%	-0,40%

Variación mensual	España	Andalucía
30 Nov.21 - 31 Dic.21	-0,23%	-0,47%
31 Dic.21 - 31 Ene.22	-0,30%	-0,37%
31 Ene.22 - 28 Feb.22	0,46%	0,85%
28 Feb.22 - 31 Mar.22	0,19%	0,27%
31 Mar.22 - 30 Abr.22	0,42%	0,67%
30 Abr.22 - 31 May.22	0,26%	0,69%
31 May.22 - 30 Jun.22	0,11%	0,43%
30 Jun.22 - 31 Jul.22	0,11%	0,29%
31 Jul.22 - 31 Ago.22	-0,52%	-0,44%
31 Ago.22 - 30 Sep.22	0,12%	0,19%
30 Sep.22 - 31 Oct.22	0,33%	0,21%
31 Oct.22 - 30 Nov.22	0,09%	-0,14%
30 Nov.22 - 31 Dic.22	-0,32%	-0,57%
31 Dic.22 - 31 Ene.23	-0,40%	-0,34%
31 Ene.23 - 28 Feb.23	0,41%	0,74%
28 Feb.23 - 31 Mar.23	0,29%	0,66%
31 Mar.23 - 30 Abr.23	0,50%	0,81%
30 Abr.23 - 31 May.23	0,08%	0,32%
31 May.23 - 30 Jun.23	0,05%	0,16%
30 Jun.23 - 31 Jul.23	-0,15%	-0,21%
31 Jul.23 - 31 Ago.23	-0,30%	-0,25%
31 Ago.23 - 30 Sep.23	0,49%	0,62%
30 Sep.23 - 31 Oct.23	-0,03%	-0,17%
31 Oct.23 - 30 Nov.23	0,08%	-0,04%
30 Nov.23 - 31 Dic.23	-0,28%	-0,27%
31 Dic.23 - 31 Ene.24	-0,35%	-0,39%
31 Ene.24 - 29 Feb.24	0,57%	0,87%
29 Feb.24 - 31 Mar.24	0,55%	0,80%
31 Mar.24 - 30 Abr.24	0,15%	0,59%
30 Abr.24 - 31 May.24	0,32%	0,67%
31 May.24 - 30 Jun.24	0,41%	0,56%
30 Jun.24 - 31 Jul.24	-0,39%	-0,40%
31 Jul.24 - 31 Ago.24	-0,08%	-0,12%
31 Ago.24 - 30 Sep.24	0,13%	0,35%
30 Sep.24 - 31 Oct.24	0,19%	-0,05%

VARIACIÓN PORCENTUAL INTERANUAL DE AUTÓNOMOS EN CONSTRUCCIÓN EN ESPAÑA Y ANDALUCÍA

Variación interanual	España	Andalucía
31 Ene.20 - 31 Ene.19	1,58%	4,43%
29 Feb.20 - 28 Feb.19	1,69%	4,58%
31 Mar.20 - 31 Mar.19	-0,02%	1,50%
30 Abr.20 - 30 Abr.19	-0,65%	0,42%
31 May.20 - 31 May.19	0,29%	1,93%
30 Jun.20 - 31 Jun.19	0,39%	2,17%
31 Jul.20 - 31 Jul.19	1,25%	3,43%
31 Ago.20 - 31 Ago.19	1,56%	3,91%
30 Sep.20 - 31 Sep.19	1,51%	3,92%
31 Oct.20 - 31 Oct.19	1,89%	4,35%
30 Nov.20 - 30 Nov.19	1,64%	4,83%
31 Dic.20 - 31 Dic.19	1,86%	5,18%
31 Ene.21 - 31 Ene.20	2,15%	5,48%
28 Feb.21 - 29 Feb.20	1,91%	4,95%
31 Mar.21 - 31 Mar.20	3,24%	7,23%
30 Abr.21 - 30 Abr.20	4,34%	8,97%
31 May.21 - 31 May.20	3,52%	7,27%
30 Jun.21 - 31 Jun.20	2,96%	6,11%
31 Jul.21 - 31 Jul.20	2,72%	5,52%
31 Ago.21 - 31 Ago.20	2,22%	4,77%
30 Sep.21 - 31 Sep.20	2,29%	4,89%
31 Oct.21 - 31 Oct.20	2,32%	4,99%
30 Nov.21 - 30 Nov.20	2,05%	3,77%
31 Dic.21 - 31 Dic.20	2,12%	3,85%
31 Ene.22 - 31 Ene.21	2,02%	3,73%
28 Feb.22 - 28 Feb.21	1,93%	3,75%
31 Mar.22 - 31 Mar.21	1,73%	3,36%
30 Abr.22 - 30 Abr.21	1,52%	2,73%
31 May.22 - 31 May.21	1,22%	2,37%

Variación interanual	España	Andalucía
30 Jun.22 - 31 Jun.21	1,15%	2,36%
31 Jul.22 - 31 Jul.21	1,14%	2,48%
31 Ago.22 - 31 Ago.21	1,01%	2,42%
30 Sep.22 - 31 Sep.21	0,95%	2,25%
31 Oct.22 - 31 Oct.21	0,80%	1,91%
30 Nov.22 - 30 Nov.21	1,03%	2,17%
31 Dic.22 - 31 Dic.21	0,94%	2,07%
31 Ene.23 - 31 Ene.22	0,84%	2,10%
28 Feb.23 - 28 Feb.22	0,78%	1,99%
31 Mar.23 - 31 Mar.22	0,89%	2,38%
30 Abr.23 - 30 Abr.22	0,97%	2,53%
31 May.23 - 31 May.22	0,79%	2,15%
30 Jun.23 - 31 Jun.22	0,72%	1,88%
31 Jul.23 - 31 Jul.22	0,47%	1,37%
31 Ago.23 - 31 Ago.22	0,69%	1,56%
30 Sep.23 - 31 Sep.22	1,06%	2,00%
31 Oct.23 - 31 Oct.22	0,70%	1,61%
30 Nov.23 - 30 Nov.22	0,68%	1,72%
31 Dic.23 - 31 Dic.22	0,73%	2,02%
31 Ene.24 - 31 Ene.23	0,78%	1,97%
29 Feb.24 - 28 Feb.23	0,95%	2,11%
31 Mar.24 - 31 Mar.23	1,21%	2,25%
30 Abr.24 - 30 Abr.23	0,85%	2,03%
31 May.24 - 31 May.23	1,09%	2,39%
30 Jun.24 - 30 Jun.23	1,46%	2,79%
31 Jul.24 - 31 Jul.23	1,21%	2,60%
31 Ago.24 - 31 Ago.23	1,44%	2,74%
30 Sep.24 - 30 Sep.23	1,08%	2,46%
31 Oct.24 - 31 Oct.23	1,31%	2,58%



**VARIACIÓN PORCENTUAL MENSUAL DE AUTÓNOMOS EN SERVICIOS EN ESPAÑA
Y ANDALUCÍA**

Variación mensual	España	Andalucía
31 Ene.19 - 28 Feb.19	0,36%	0,60%
28 Feb.19 - 31 Mar.19	0,72%	0,81%
31 Mar.19 - 30 Abr.19	0,36%	0,54%
30 Abr.19 - 31 May.19	0,32%	0,36%
31 May.19 - 30 Jun.19	0,53%	0,62%
30 Jun.19 - 31 Jul.19	-0,81%	-0,77%
31 Jul.19 - 31 Ago.19	-0,05%	0,05%
31 Ago.19 - 30 Sep.19	0,06%	0,04%
30 Sep.19 - 31 Oct.19	-0,11%	0,00%
31 Oct.19 - 30 Nov.19	0,42%	0,56%
30 Nov.19 - 31 Dic.19	-0,04%	0,01%
31 Dic.19 - 31 Ene.20	-0,80%	-0,75%
31 Ene.20 - 29 Feb.20	0,55%	0,72%
28 Feb.20 - 31 Mar.20	-1,27%	-1,52%
31 Mar.20 - 30 Abr.20	-0,69%	-0,77%
30 Abr.20 - 31 May.20	0,68%	1,09%
31 May.20 - 30 Jun.20	0,63%	0,98%
30 Jun.20 - 31 Jul.20	0,47%	0,59%
31 Jul.20 - 31 Ago.20	0,01%	0,03%
31 Ago.20 - 30 Sep.20	-0,14%	-0,15%
30 Sep.20 - 31 Oct.20	0,37%	0,49%
31 Oct.20 - 30 Nov.20	0,02%	0,22%
30 Nov.20 - 31 Dic.20	0,17%	0,26%
31 Dic.20 - 31 Ene.21	-0,40%	-0,26%
31 Ene.21 - 28 Feb.21	0,30%	0,27%
28 Feb.21 - 31 Mar.21	0,29%	0,40%
31 Mar.21 - 30 Abr.21	0,56%	0,66%
30 Abr.21 - 31 May.21	0,57%	0,71%
31 May.21 - 30 Jun.21	0,17%	0,29%
30 Jun.21 - 31 Jul.21	0,33%	0,41%
31 Jul.21 - 31 Ago.21	-0,38%	-0,26%
31 Ago.21 - 30 Sep.21	0,04%	-0,04%
30 Sep.21 - 31 Oct.21	0,53%	0,51%
31 Oct.21 - 30 Nov.21	-0,12%	-0,03%

Variación mensual	España	Andalucía
30 Nov.21 - 31 Dic.21	0,19%	0,15%
31 Dic.21 - 31 Ene.22	-0,61%	-0,63%
31 Ene.22 - 28 Feb.22	0,23%	0,38%
28 Feb.22 - 31 Mar.22	0,03%	-0,01%
31 Mar.22 - 30 Abr.22	0,73%	0,88%
30 Abr.22 - 31 May.22	0,09%	0,03%
31 May.22 - 30 Jun.22	-0,05%	-0,03%
30 Jun.22 - 31 Jul.22	-0,01%	0,06%
31 Jul.22 - 31 Ago.22	-0,61%	-0,45%
31 Ago.22 - 30 Sep.22	-0,02%	-0,15%
30 Sep.22 - 31 Oct.22	0,20%	0,07%
31 Oct.22 - 30 Nov.22	-0,07%	-0,08%
30 Nov.22 - 31 Dic.22	0,13%	0,09%
31 Dic.22 - 31 Ene.23	-0,74%	-0,65%
31 Ene.23 - 28 Feb.23	0,24%	0,41%
28 Feb.23 - 31 Mar.23	0,25%	0,27%
31 Mar.23 - 30 Abr.23	0,78%	0,90%
30 Abr.23 - 31 May.23	0,03%	-0,02%
31 May.23 - 30 Jun.23	-0,06%	-0,13%
30 Jun.23 - 31 Jul.23	-0,15%	-0,10%
31 Jul.23 - 31 Ago.23	-0,21%	-0,13%
31 Ago.23 - 30 Sep.23	0,57%	0,60%
30 Sep.23 - 31 Oct.23	-0,20%	-0,14%
31 Oct.23 - 30 Nov.23	0,10%	0,19%
30 Nov.23 - 31 Dic.23	0,12%	0,18%
31 Dic.23 - 31 Ene.24	-0,51%	-0,42%
31 Ene.24 - 29 Feb.24	0,42%	0,54%
29 Feb.24 - 31 Mar.24	0,80%	0,90%
31 Mar.24 - 30 Abr.24	0,17%	0,27%
30 Abr.24 - 31 May.24	0,34%	0,25%
31 May.24 - 30 Jun.24	0,47%	0,37%
30 Jun.24 - 31 Jul.24	-0,54%	-0,52%
31 Jul.24 - 31 Ago.24	0,05%	0,12%
31 Ago.24 - 30 Sep.24	0,06%	0,28%
30 Sep.24 - 31 Oct.24	0,13%	-0,03%

VARIACIÓN PORCENTUAL INTERANUAL DE AUTÓNOMOS EN SERVICIOS EN ESPAÑA Y ANDALUCÍA

Variación interanual	España	Andalucía
31 Ene.20 - 31 Ene.19	0,94%	2,07%
29 Feb.20 - 28 Feb.19	1,14%	2,20%
31 Mar.20 - 31 Mar.19	-0,86%	-0,16%
30 Abr.20 - 30 Abr.19	-1,89%	-1,46%
31 May.20 - 31 May.19	-1,53%	-0,74%
30 Jun.20 - 31 Jun.19	-1,43%	-0,39%
31 Jul.20 - 31 Jul.19	-0,16%	0,97%
31 Ago.20 - 31 Ago.19	-0,09%	0,96%
30 Sep.20 - 31 Sep.19	-0,29%	0,77%
31 Oct.20 - 31 Oct.19	0,19%	1,25%
30 Nov.20 - 30 Nov.19	-0,21%	0,91%
31 Dic.20 - 31 Dic.19	0,00%	1,16%
31 Ene.21 - 31 Ene.20	0,41%	1,67%
28 Feb.21 - 29 Feb.20	0,16%	1,21%
31 Mar.21 - 31 Mar.20	1,73%	3,18%
30 Abr.21 - 30 Abr.20	3,01%	4,66%
31 May.21 - 31 May.20	2,89%	4,27%
30 Jun.21 - 31 Jun.20	2,42%	3,57%
31 Jul.21 - 31 Jul.20	2,27%	3,37%
31 Ago.21 - 31 Ago.20	1,87%	3,08%
30 Sep.21 - 31 Sep.20	2,06%	3,19%
31 Oct.21 - 31 Oct.20	2,22%	3,21%
30 Nov.21 - 30 Nov.20	2,08%	2,96%
31 Dic.21 - 31 Dic.20	2,09%	2,84%
31 Ene.22 - 31 Ene.21	1,87%	2,46%
28 Feb.22 - 28 Feb.21	1,80%	2,57%
31 Mar.22 - 31 Mar.21	1,54%	2,15%
30 Abr.22 - 30 Abr.21	1,71%	2,38%
31 May.22 - 31 May.21	1,24%	1,69%

Variación interanual	España	Andalucía
30 Jun.22 - 31 Jun.21	1,00%	1,36%
31 Jul.22 - 31 Jul.21	0,67%	1,02%
31 Ago.22 - 31 Ago.21	0,43%	0,82%
30 Sep.22 - 31 Sep.21	0,37%	0,71%
31 Oct.22 - 31 Oct.21	0,05%	0,27%
30 Nov.22 - 30 Nov.21	0,10%	0,22%
31 Dic.22 - 31 Dic.21	0,04%	0,16%
31 Ene.23 - 31 Ene.22	-0,10%	0,14%
28 Feb.23 - 28 Feb.22	-0,09%	0,16%
31 Mar.23 - 31 Mar.22	0,13%	0,44%
30 Abr.23 - 30 Abr.22	0,19%	0,46%
31 May.23 - 31 May.22	0,13%	0,41%
30 Jun.23 - 31 Jun.22	0,12%	0,31%
31 Jul.23 - 31 Jul.22	-0,02%	0,15%
31 Ago.23 - 31 Ago.22	0,38%	0,46%
30 Sep.23 - 31 Sep.22	0,96%	1,22%
31 Oct.23 - 31 Oct.22	0,56%	1,00%
30 Nov.23 - 30 Nov.22	0,73%	1,28%
31 Dic.23 - 31 Dic.22	0,73%	1,36%
31 Ene.24 - 31 Ene.23	0,97%	1,60%
29 Feb.24 - 28 Feb.23	1,15%	1,74%
31 Mar.24 - 31 Mar.23	1,71%	2,38%
30 Abr.24 - 30 Abr.23	1,09%	1,75%
31 May.24 - 31 May.23	1,40%	2,02%
30 Jun.24 - 30 Jun.23	1,94%	2,52%
31 Jul.24 - 31 Jul.23	1,53%	2,10%
31 Ago.24 - 31 Ago.23	1,80%	2,36%
30 Sep.24 - 30 Sep.23	1,29%	2,03%
31 Oct.24 - 31 Oct.23	1,62%	2,15%

DISTRIBUCIÓN DE AUTÓNOMOS EN ANDALUCÍA POR PROVINCIAS Y SECTORES DE ACTIVIDAD A 31 DE OCTUBRE DE 2024

Fuente: Afiliados en alta laboral (RETA). BBDD Estadísticas TGSS. Tesorería General de la Seguridad Social.

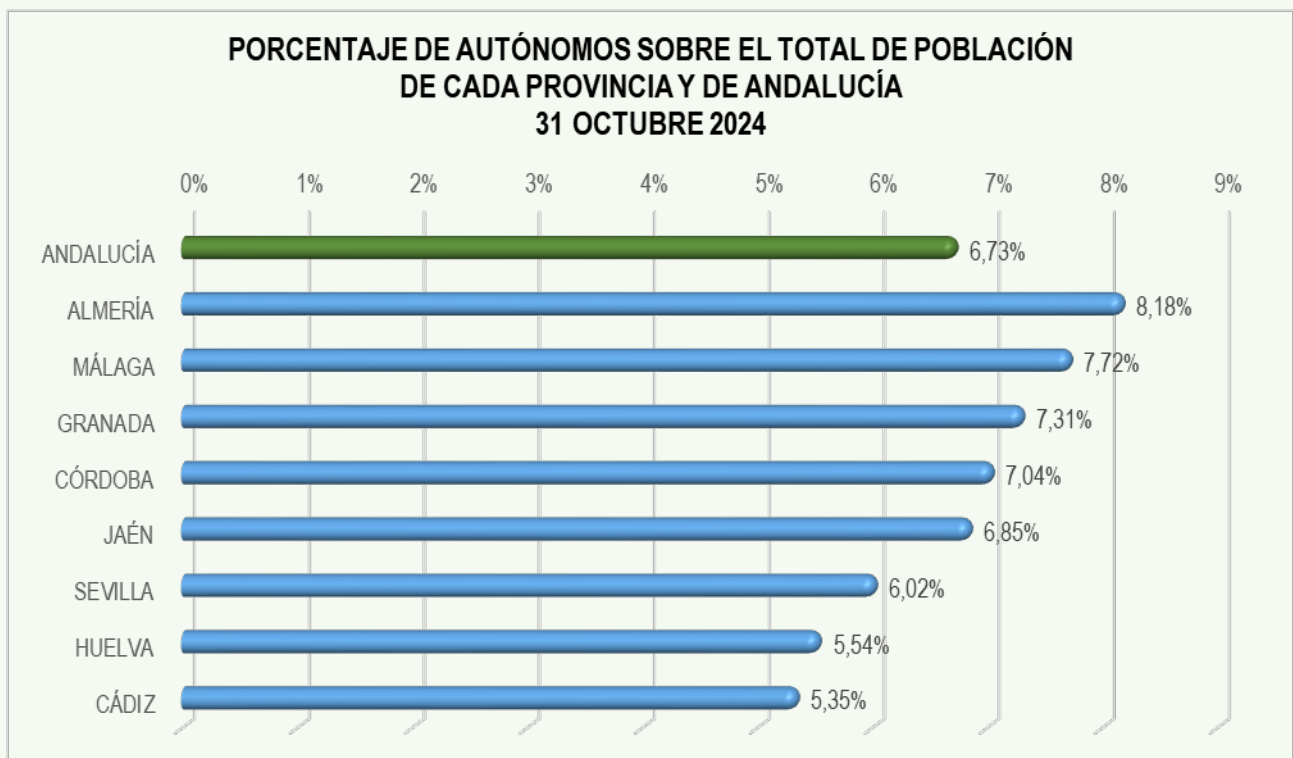
<https://w6.seg-social.es/PXWeb/pxweb/es/Afiliados%20en%20alta%20laboral/>

Fuente: Estadística continua de población. Resultados provisionales a 1 de octubre de 2024.

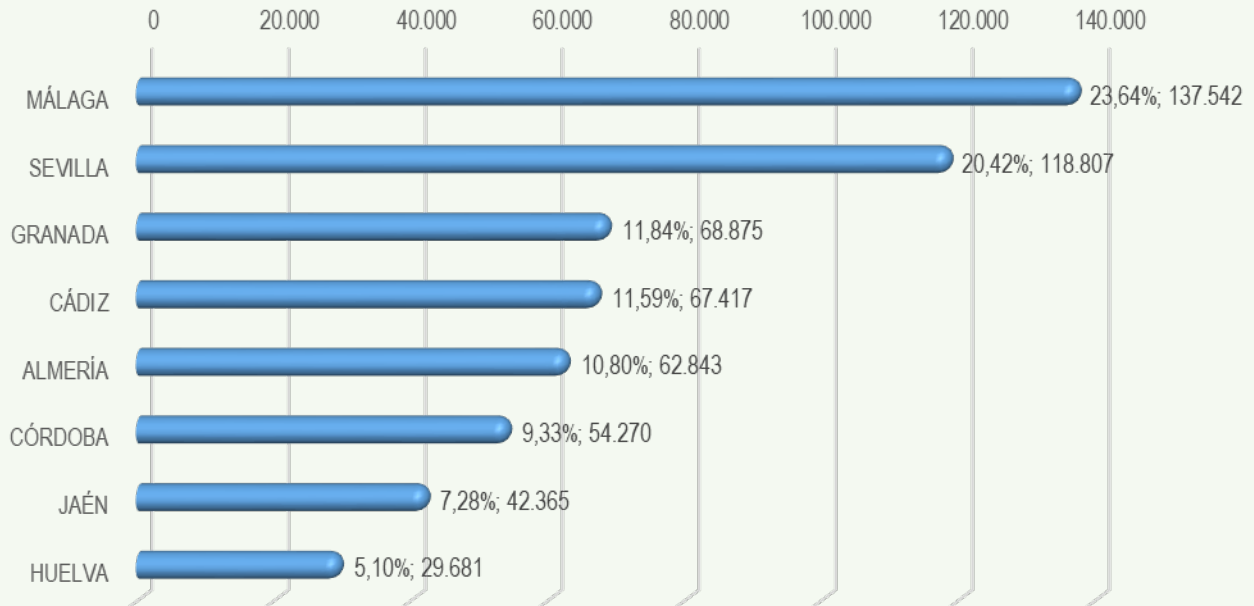
<https://ine.es/jaxiT3/Datos.htm?t=59589>

**PORCENTAJE DE POBLACIÓN DE CADA PROVINCIA SOBRE EL TOTAL ANDALUZ
Y PORCENTAJE DE AUTÓNOMOS SOBRE LA POBLACIÓN DE CADA PROVINCIA Y
DE ANDALUCÍA**

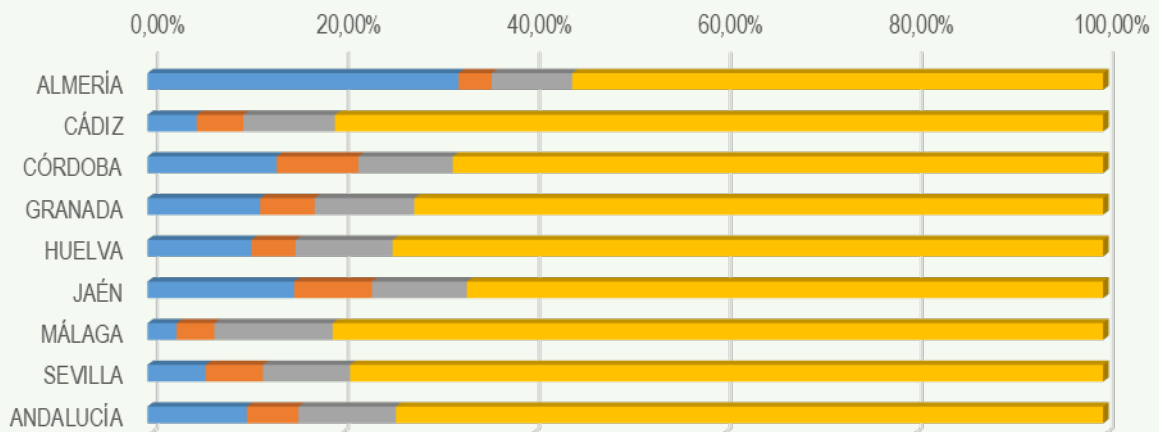
Provincia	Población 1 octubre 2024	Total autónomos	% población s/ población Andalucía	% autónomos s/ autónomos Andalucía	% de autónomos s/ población
Almería	768.484	62.843	8,88%	10,80%	8,18%
Cádiz	1.261.045	67.417	14,58%	11,59%	5,35%
Córdoba	770.783	54.270	8,91%	9,33%	7,04%
Granada	942.772	68.875	10,90%	11,84%	7,31%
Huelva	536.060	29.681	6,20%	5,10%	5,54%
Jaén	618.413	42.365	7,15%	7,28%	6,85%
Málaga	1.781.316	137.542	20,59%	23,64%	7,72%
Sevilla	1.972.065	118.807	22,80%	20,42%	6,02%
Andalucía	8.650.938	581.800	100,00%	100,00%	6,73%

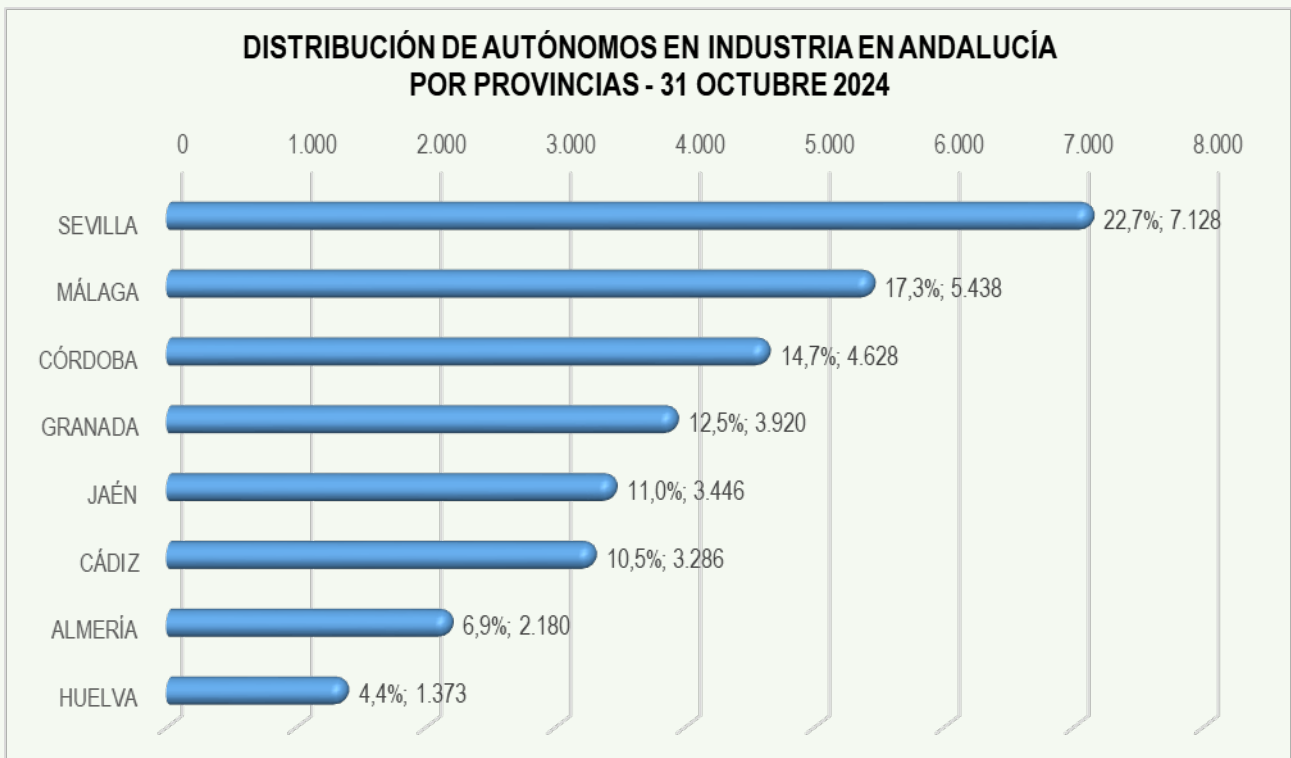
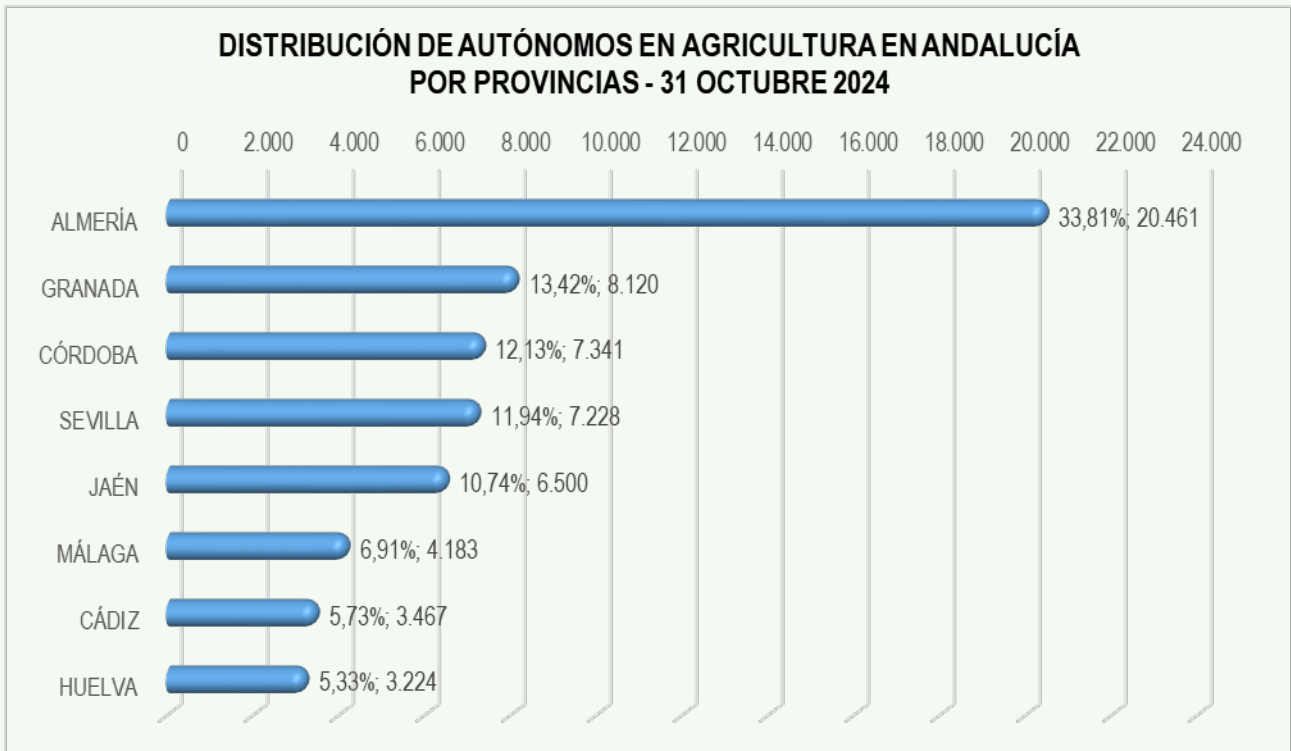


**DISTRIBUCIÓN DE AUTÓNOMOS EN ANDALUCÍA POR PROVINCIAS
31 OCTUBRE 2024**

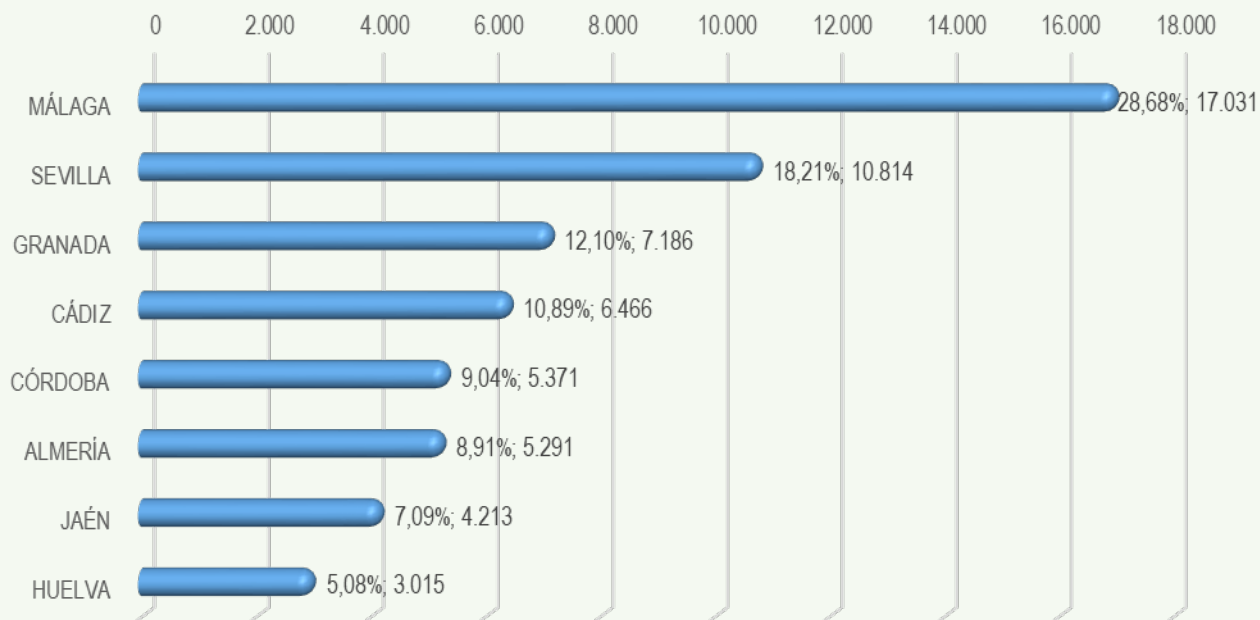


**DISTRIBUCIÓN DE AUTÓNOMOS POR ACTIVIDAD EN ANDALUCÍA
POR PROVINCIAS - 31 OCTUBRE 2024**

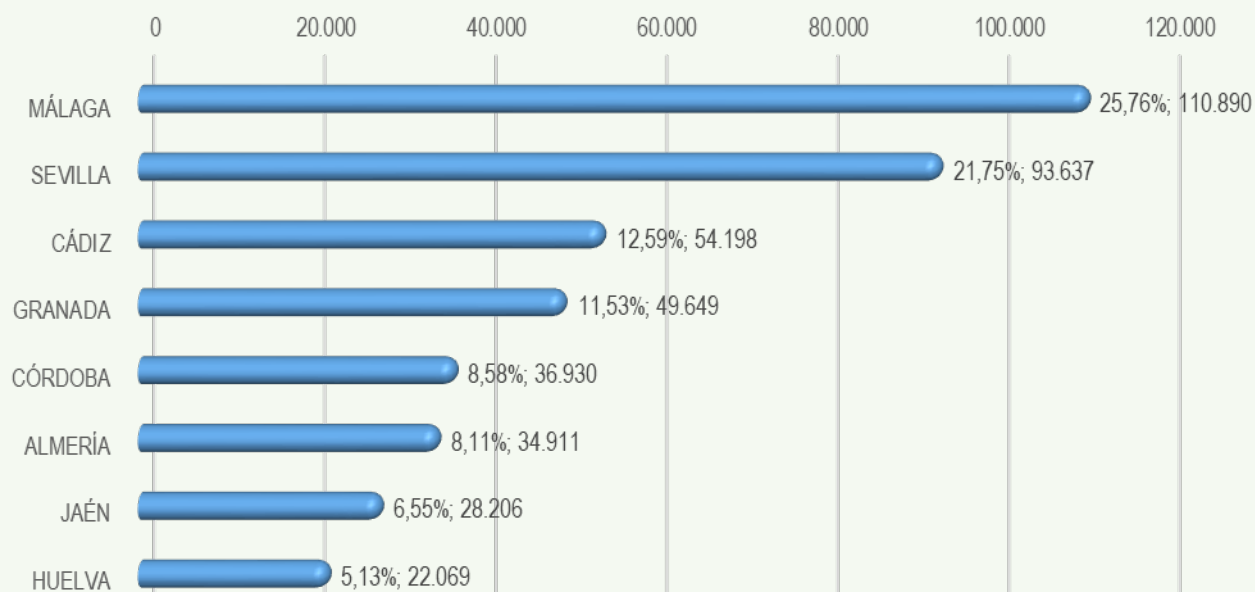




**DISTRIBUCIÓN DE AUTÓNOMOS EN CONSTRUCCIÓN EN ANDALUCÍA
POR PROVINCIAS - 31 OCTUBRE 2024**



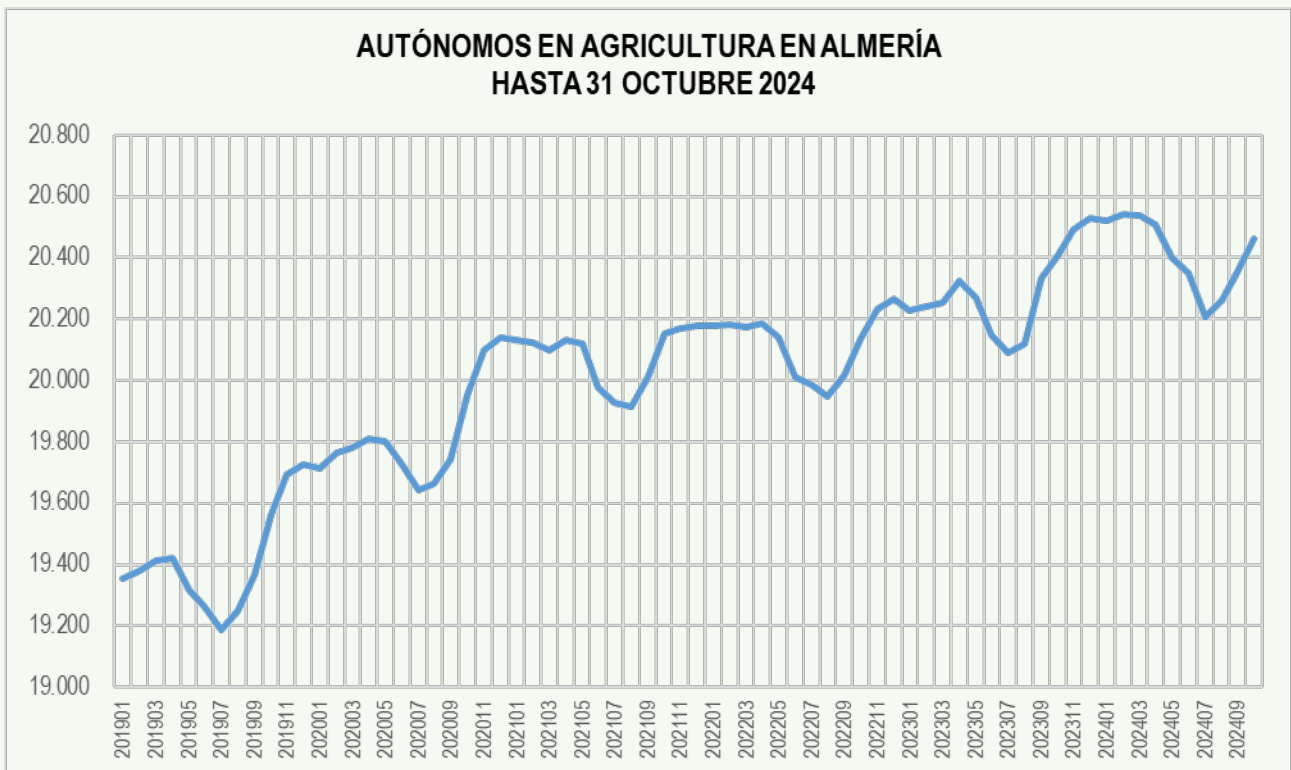
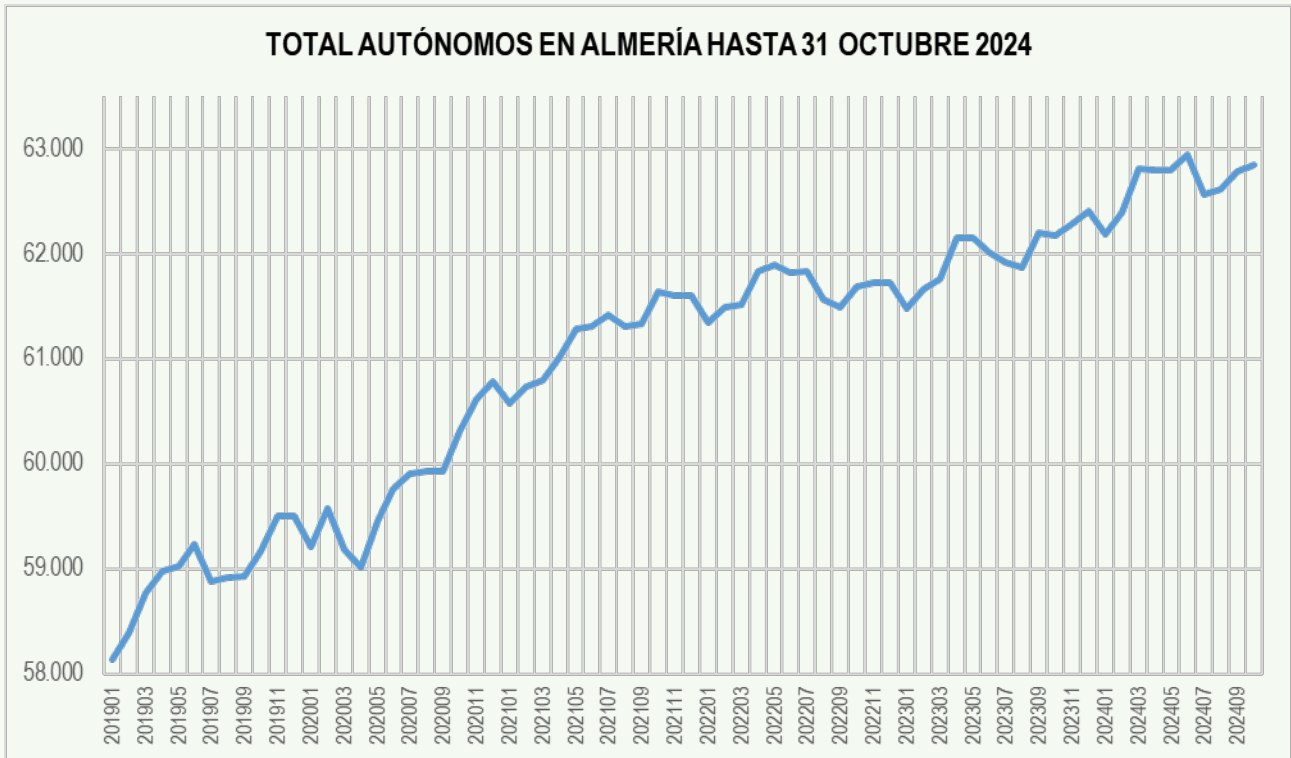
**DISTRIBUCIÓN DE AUTÓNOMOS EN SERVICIOS EN ANDALUCÍA
POR PROVINCIAS - 31 OCTUBRE 2024**

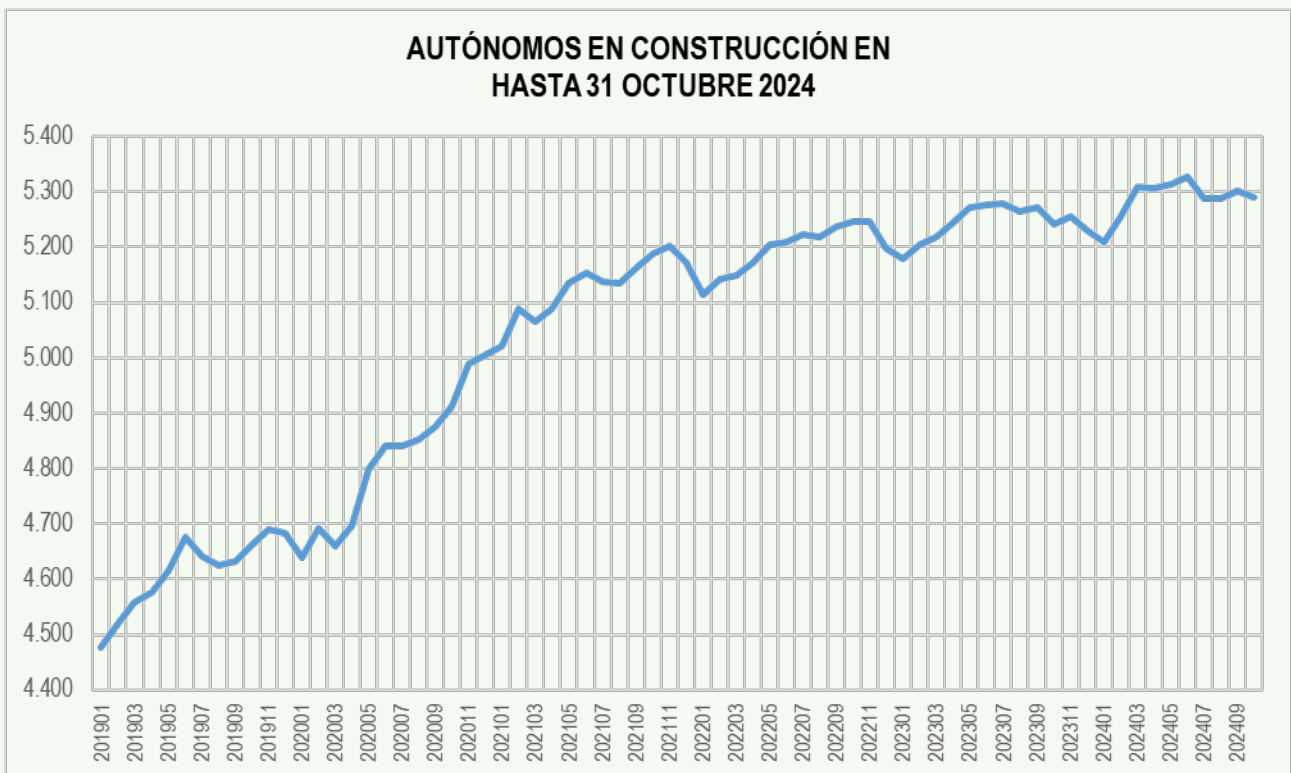
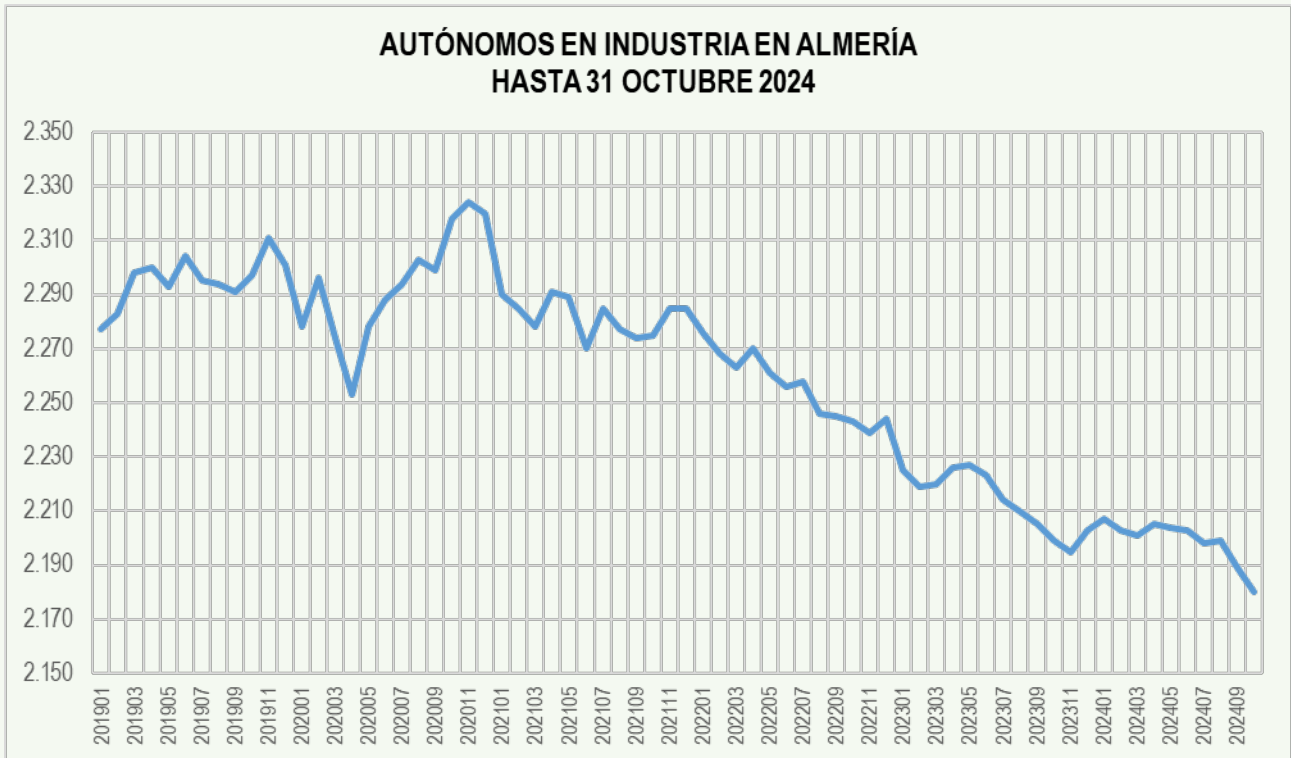


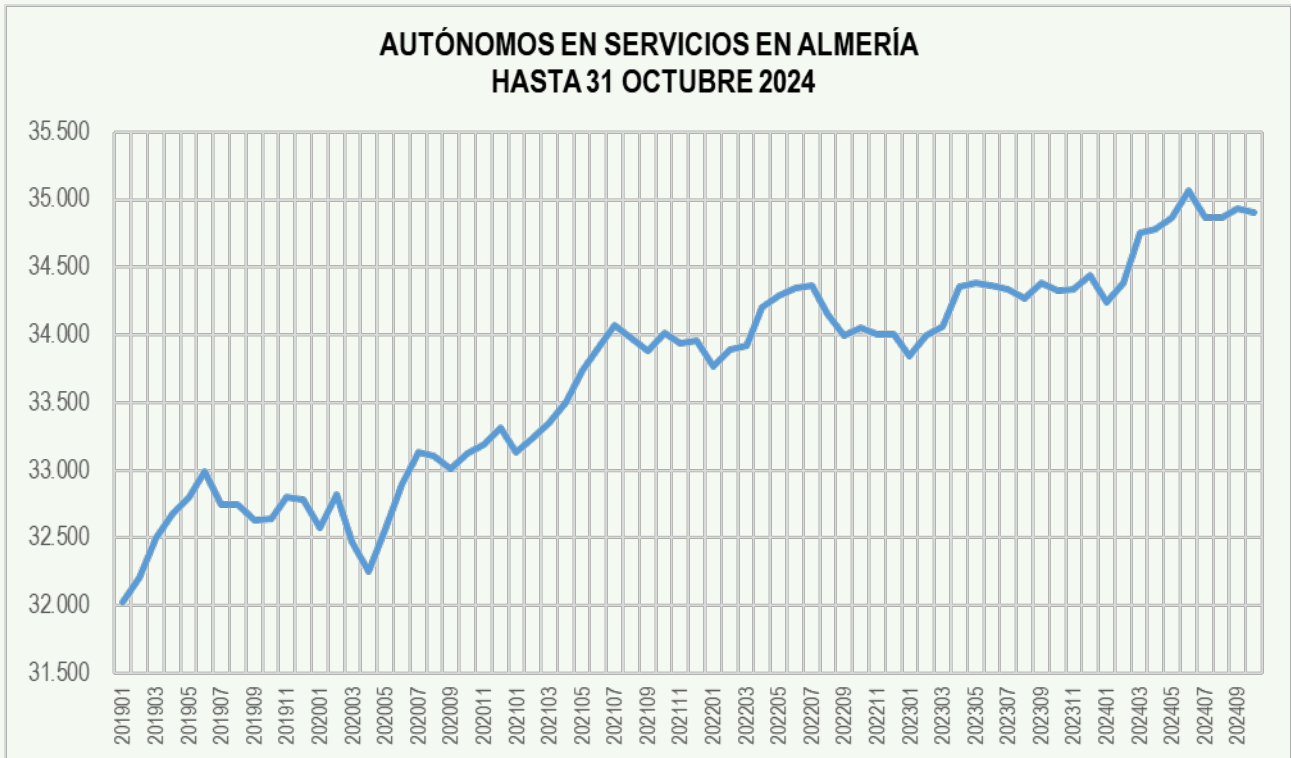
EVOLUCIÓN DEL NÚMERO DE AUTÓNOMOS EN ANDALUCÍA POR PROVINCIAS Y SECTORES DE ACTIVIDAD DEL 31 DE ENERO DE 2019 AL 31 DE OCTUBRE DE 2024

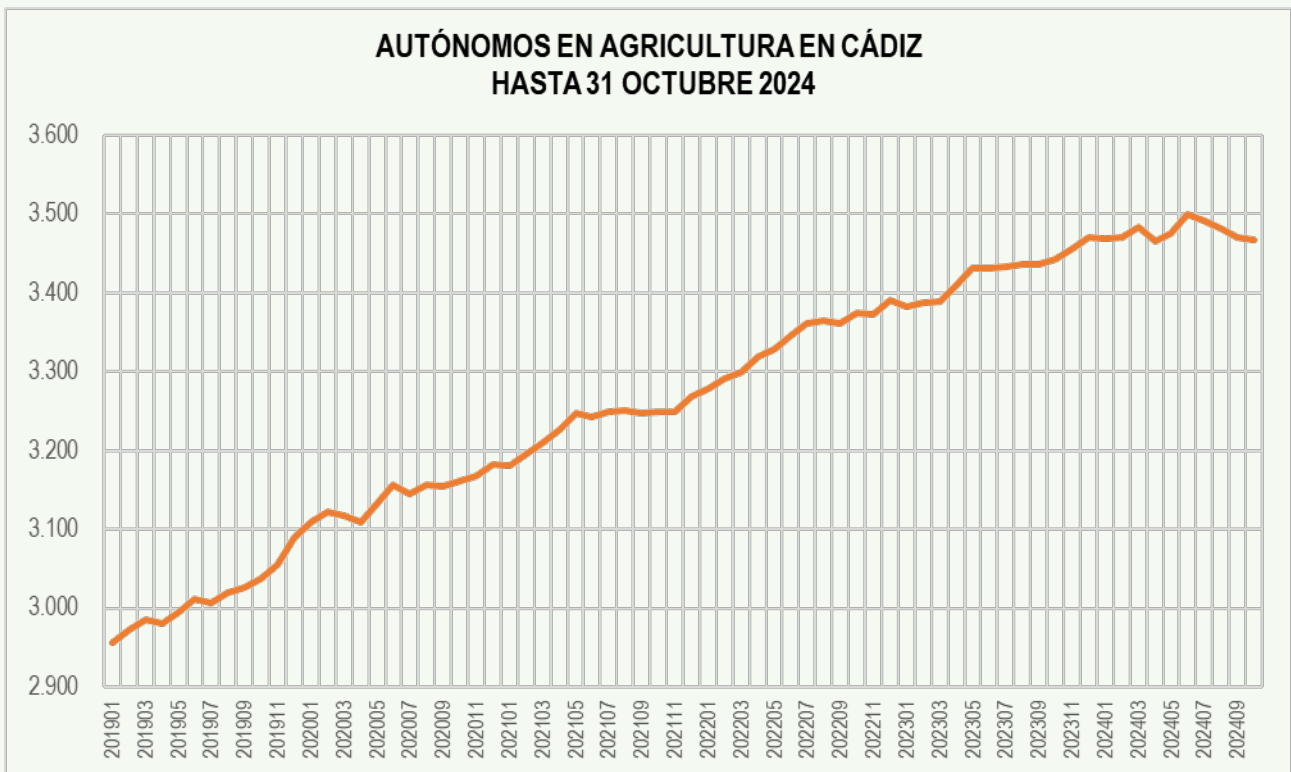
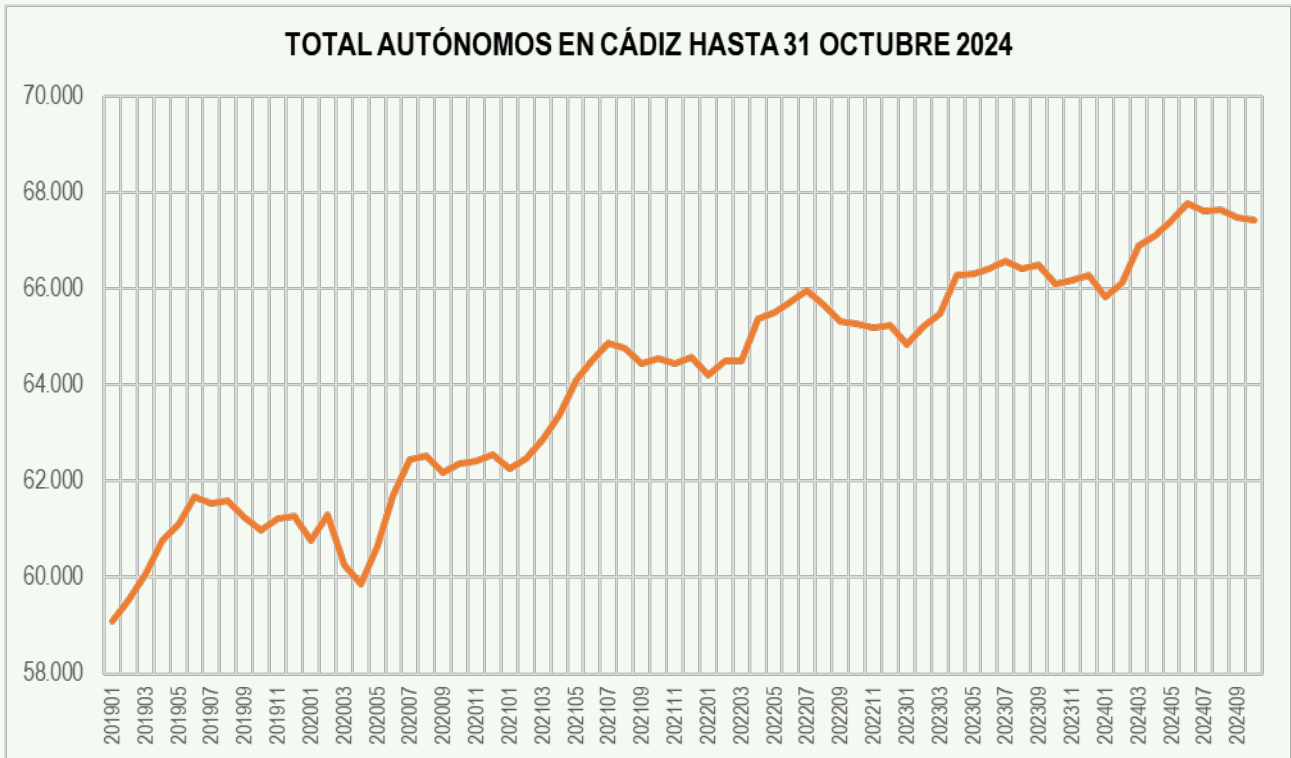
Fuente: Afiliados en alta laboral (RETA). BBDD Estadísticas TGSS. Tesorería General de la Seguridad Social.

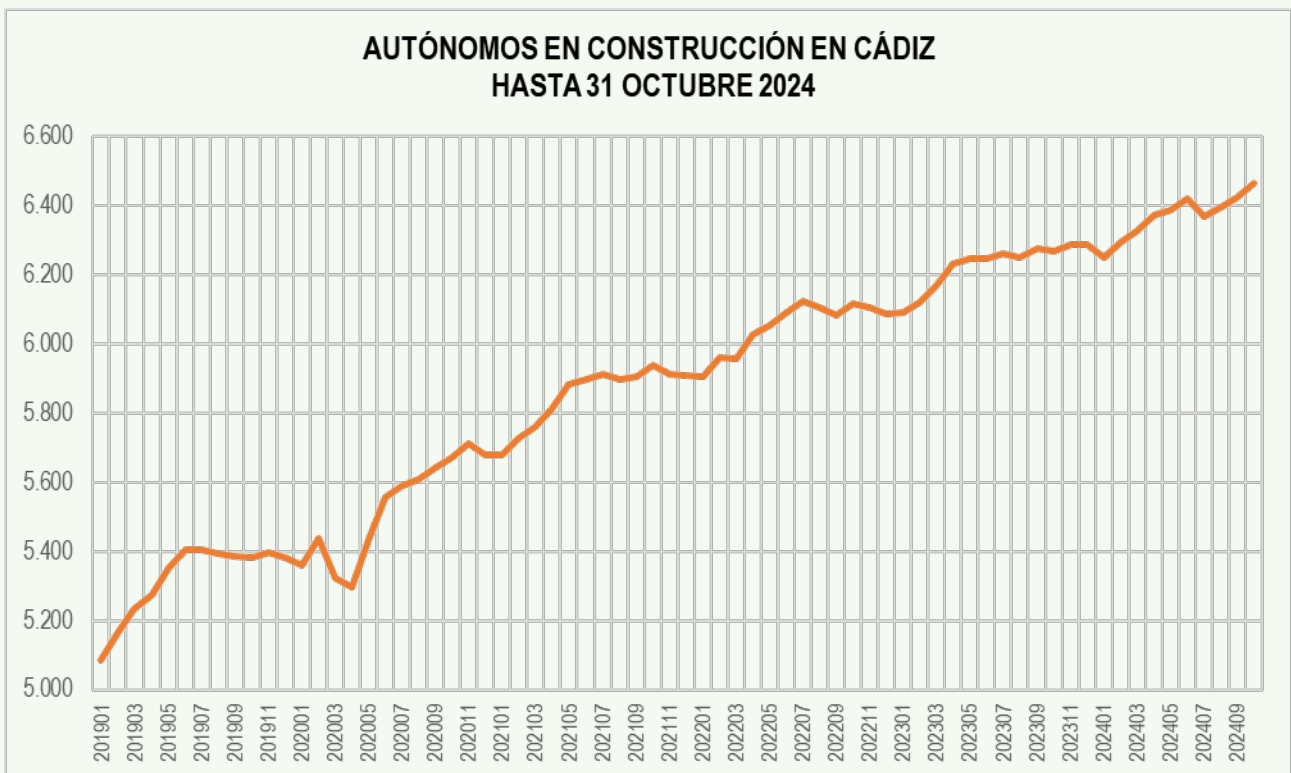
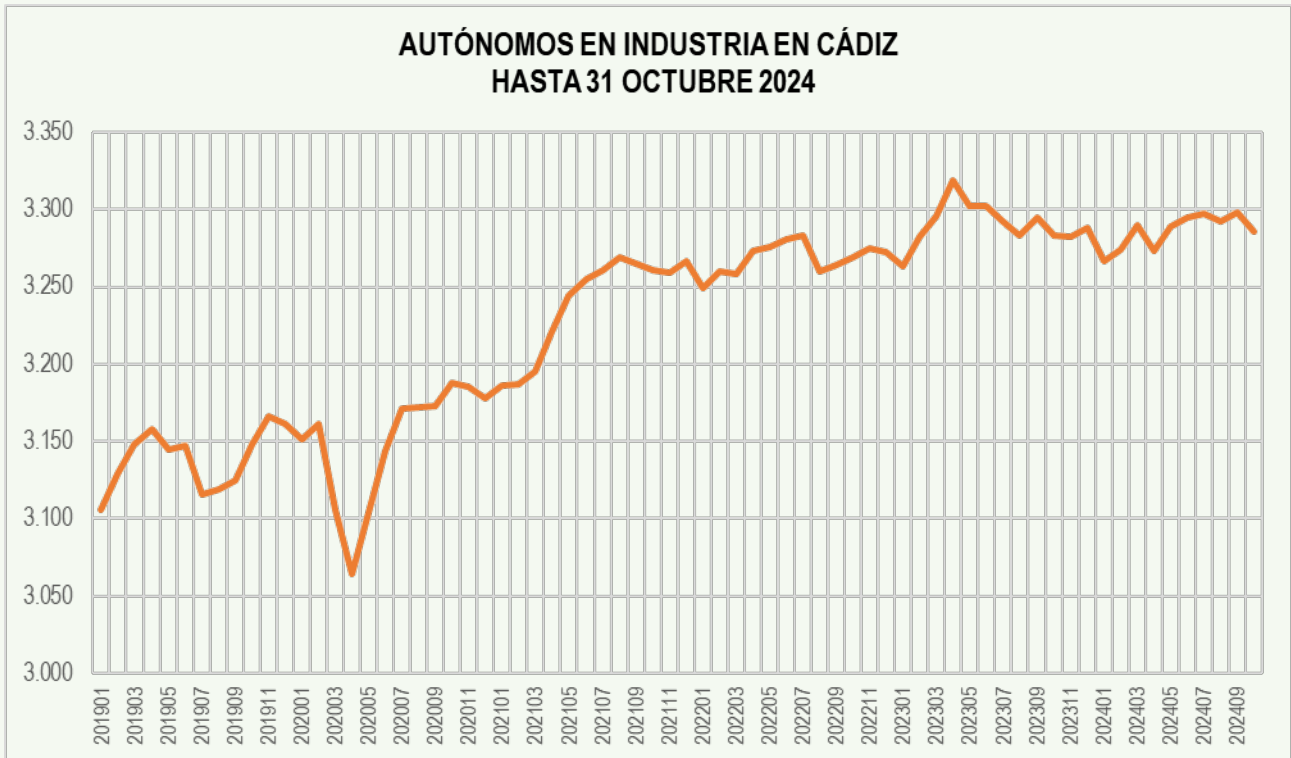
<https://w6.seg-social.es/PXWeb/pxweb/es/Afiliados%20en%20alta%20laboral/>

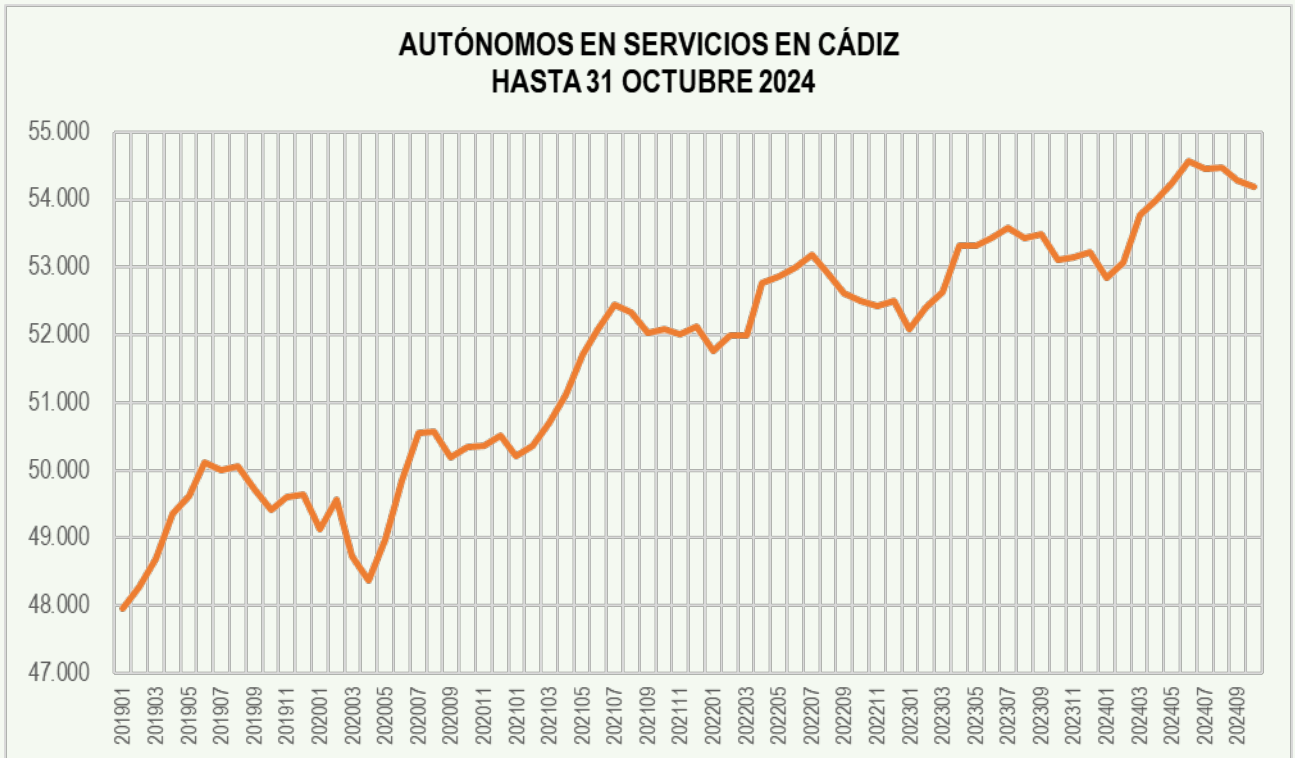


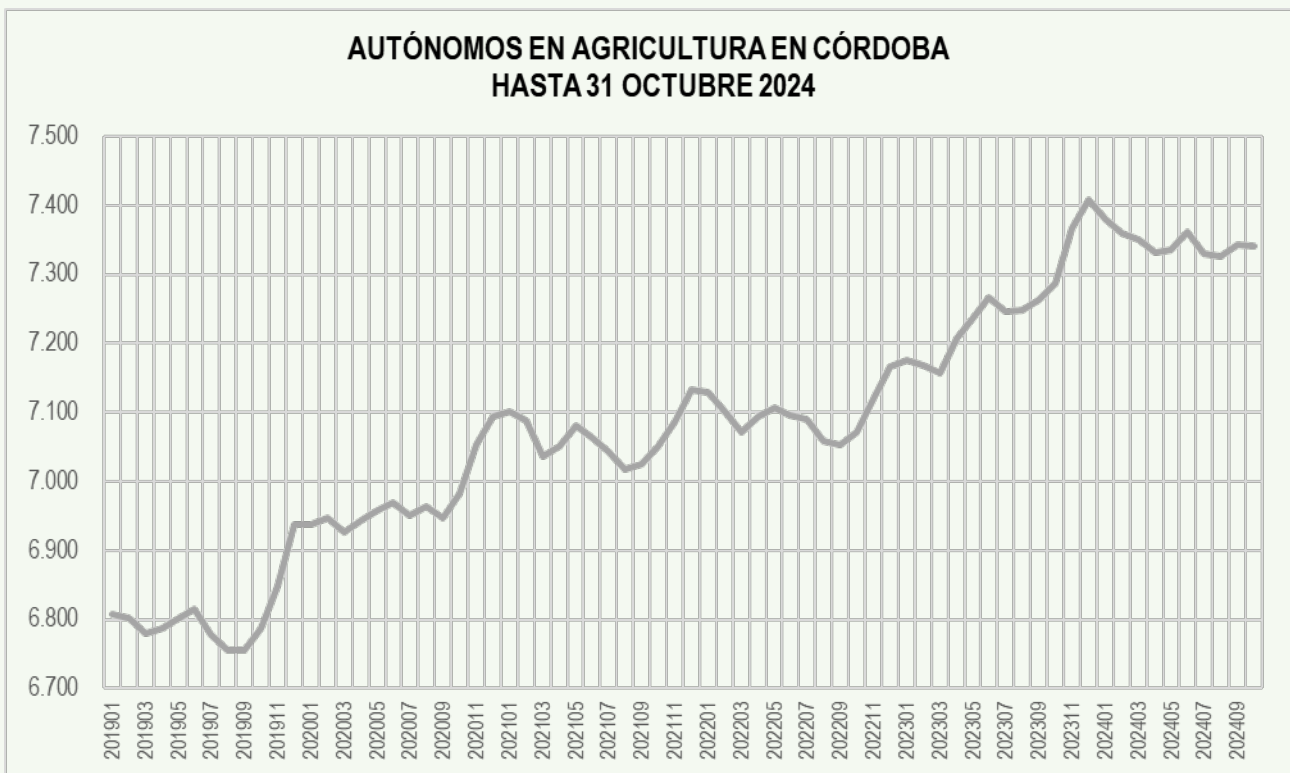
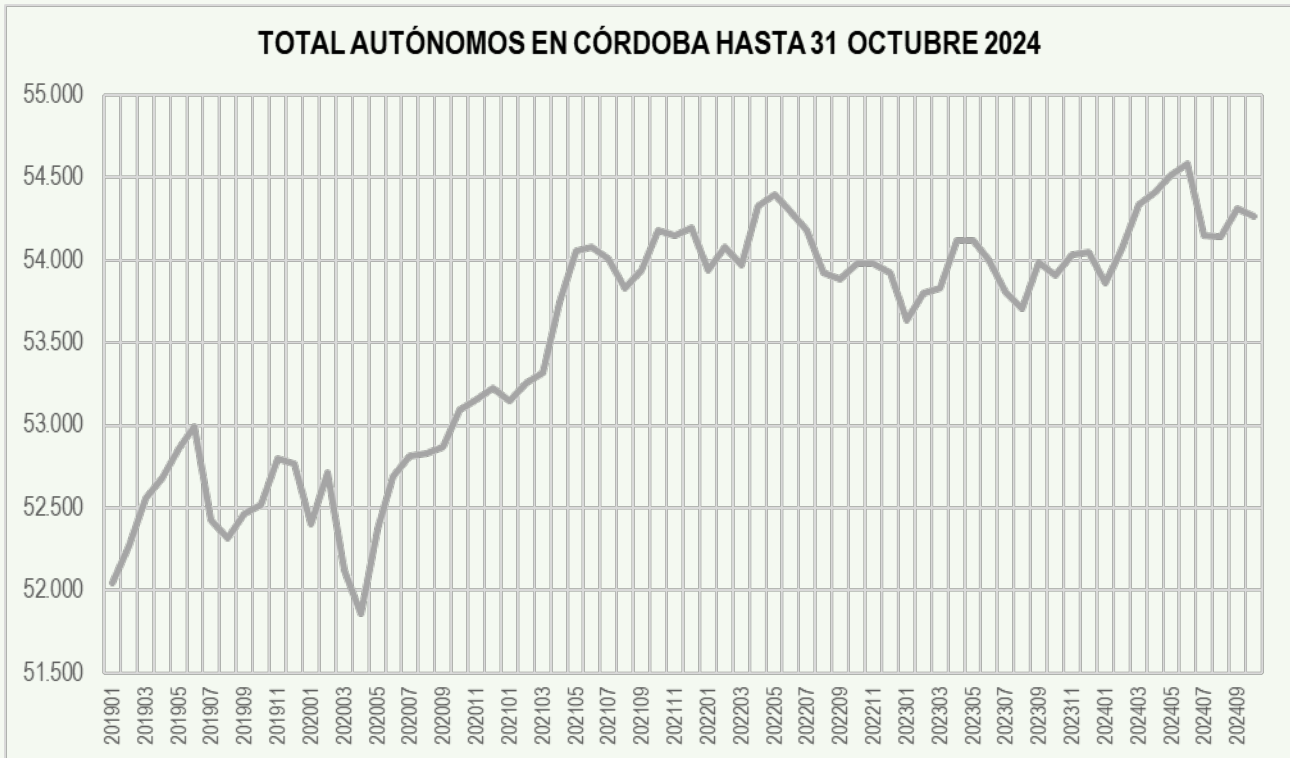


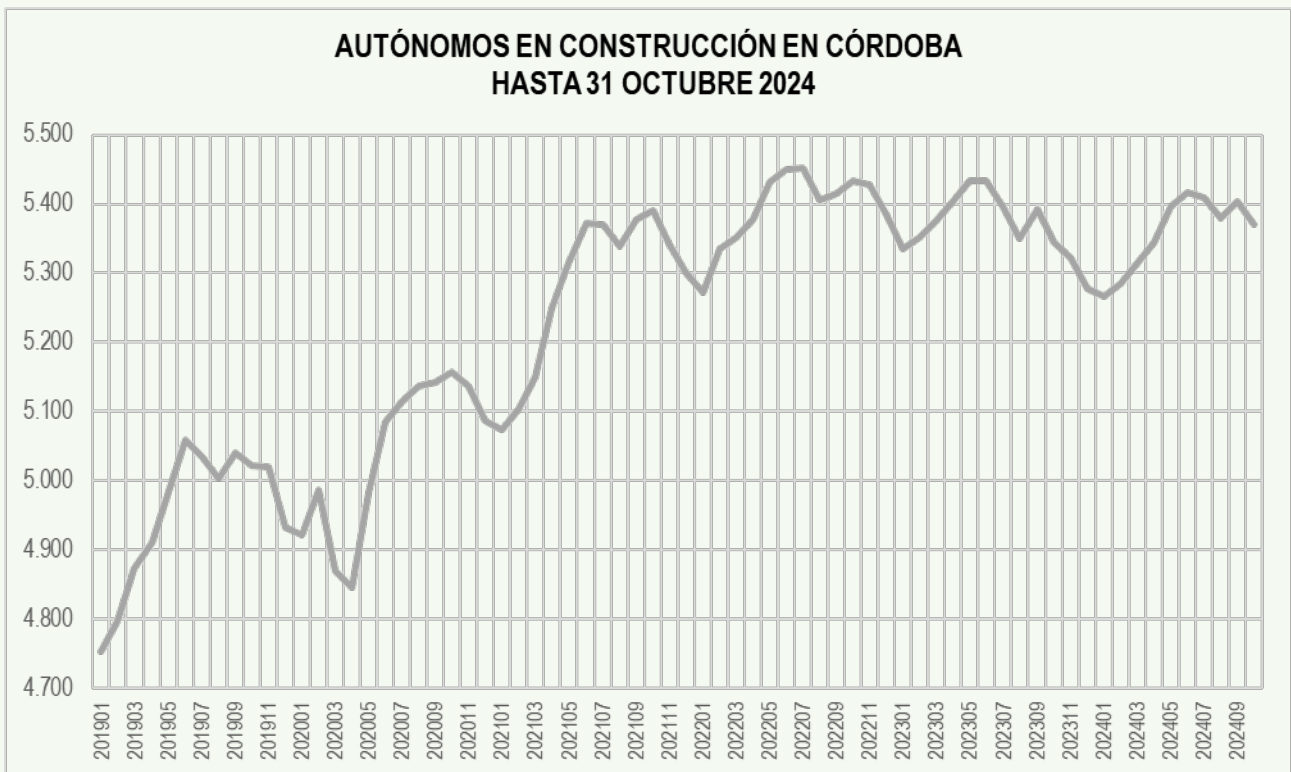
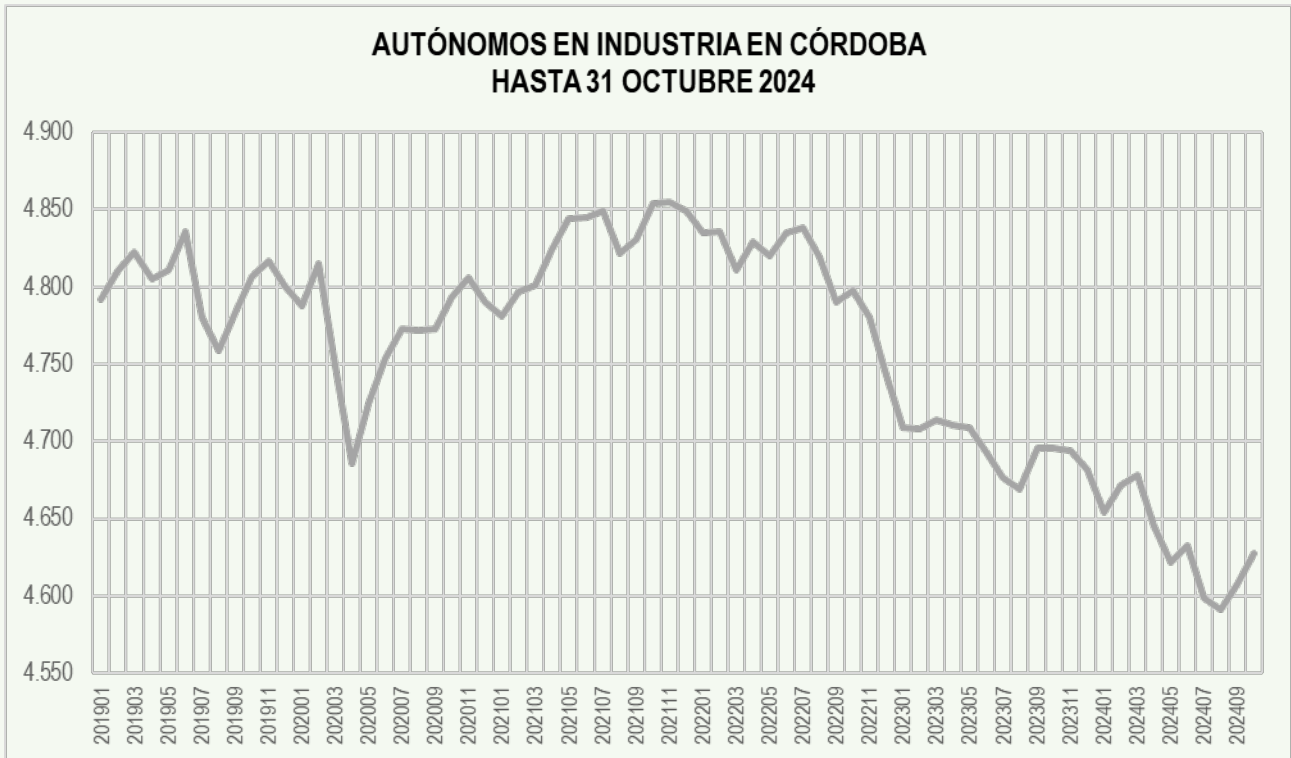


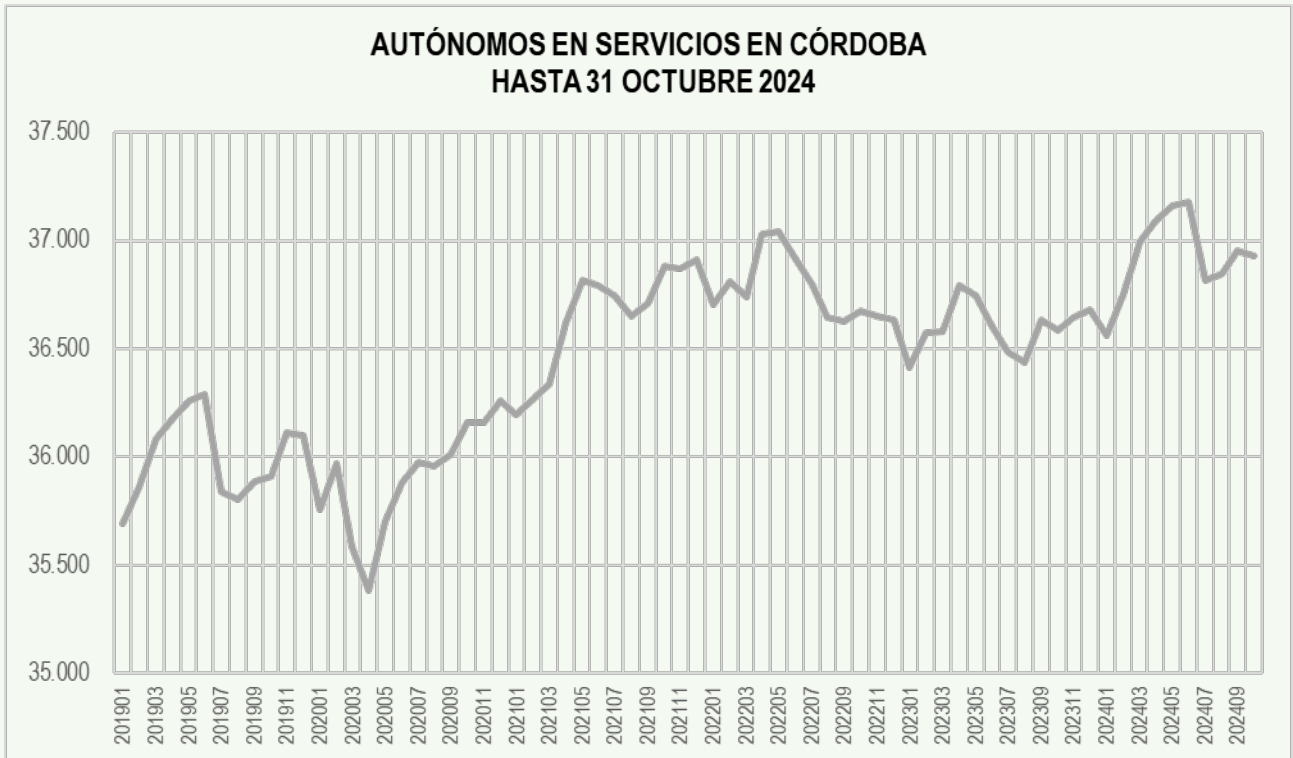


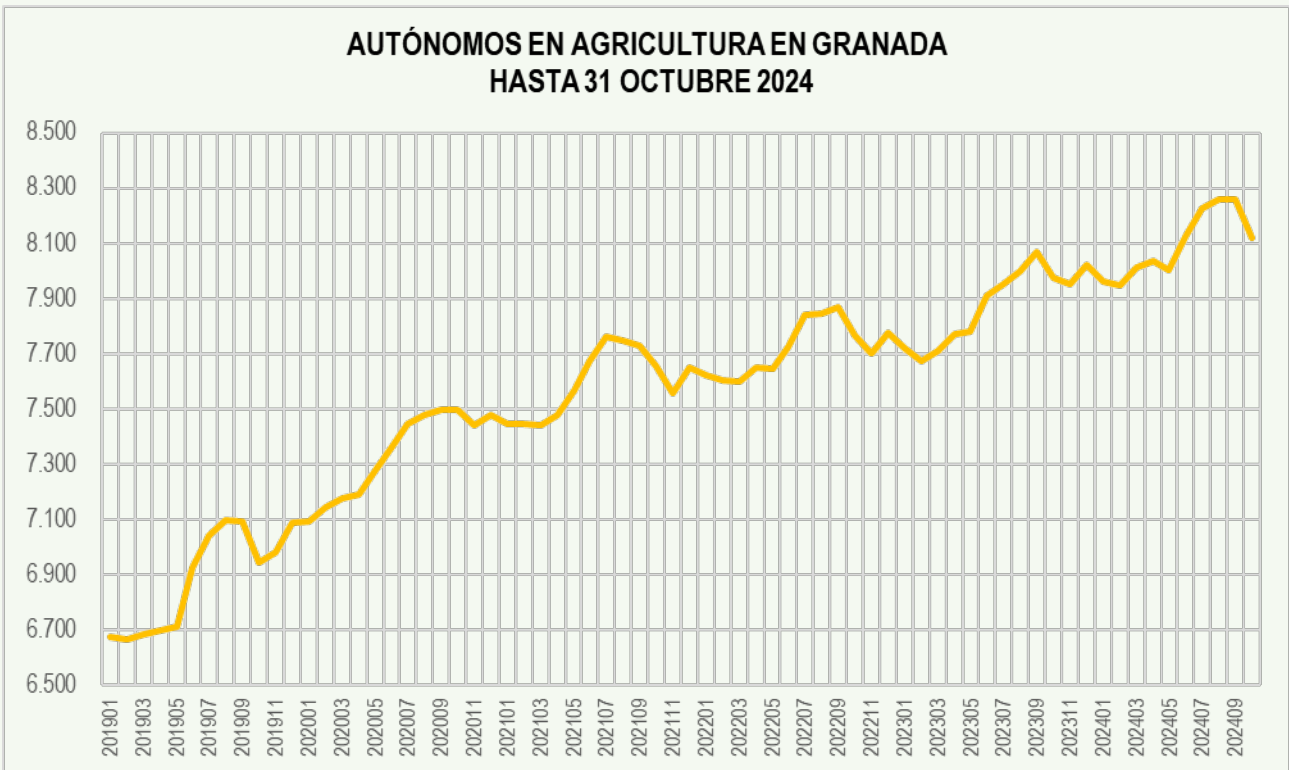
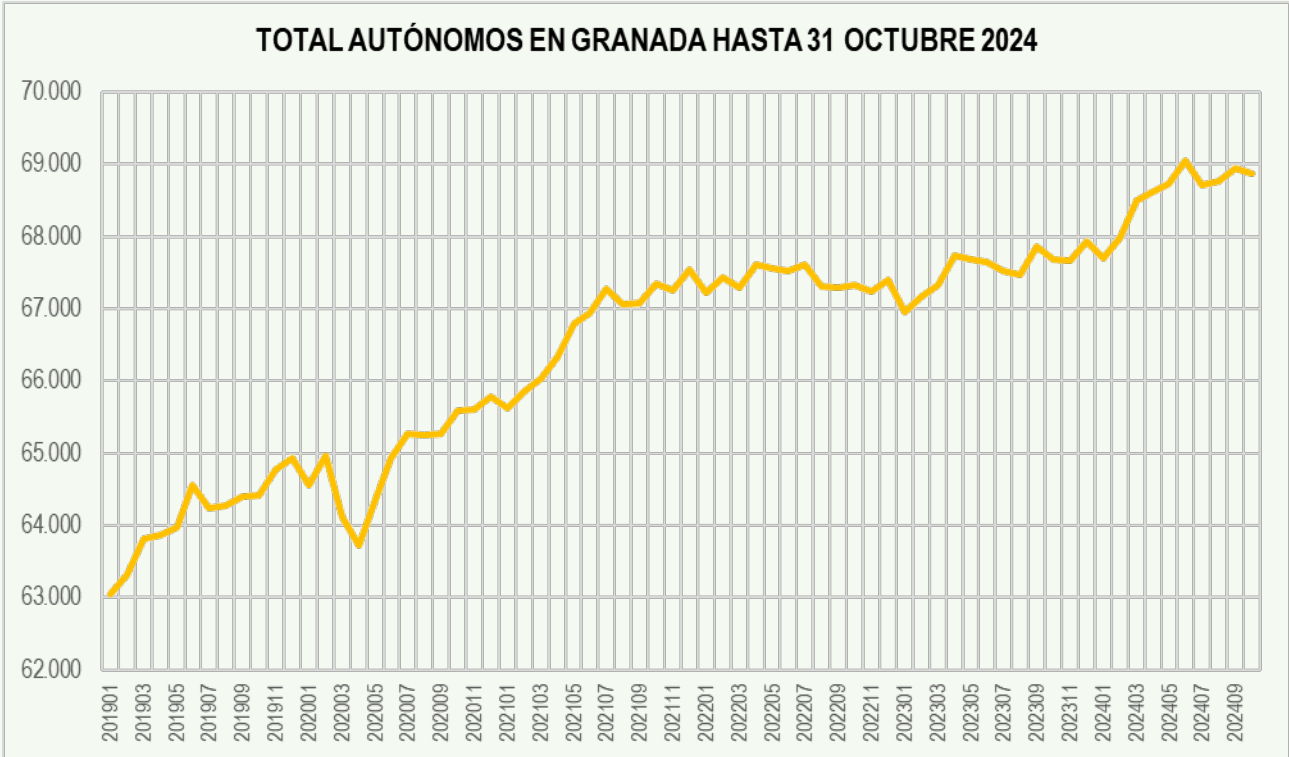


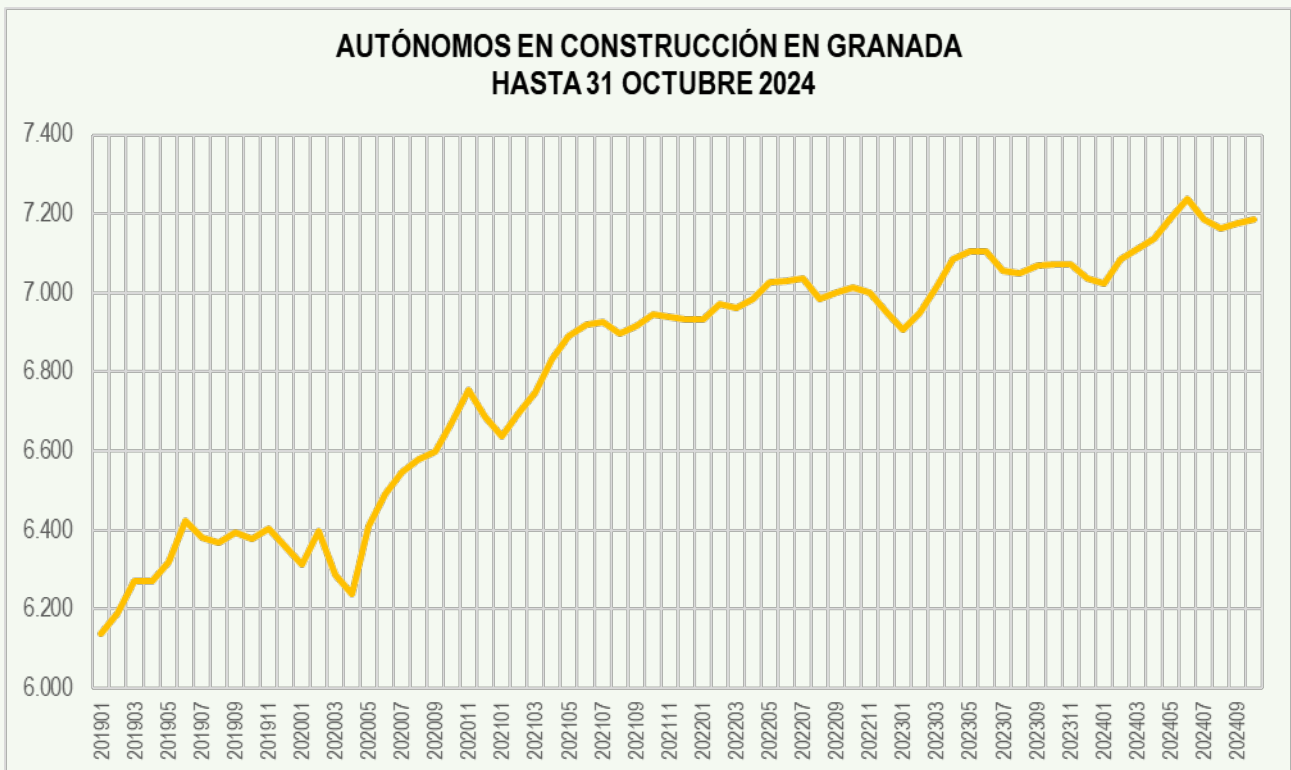
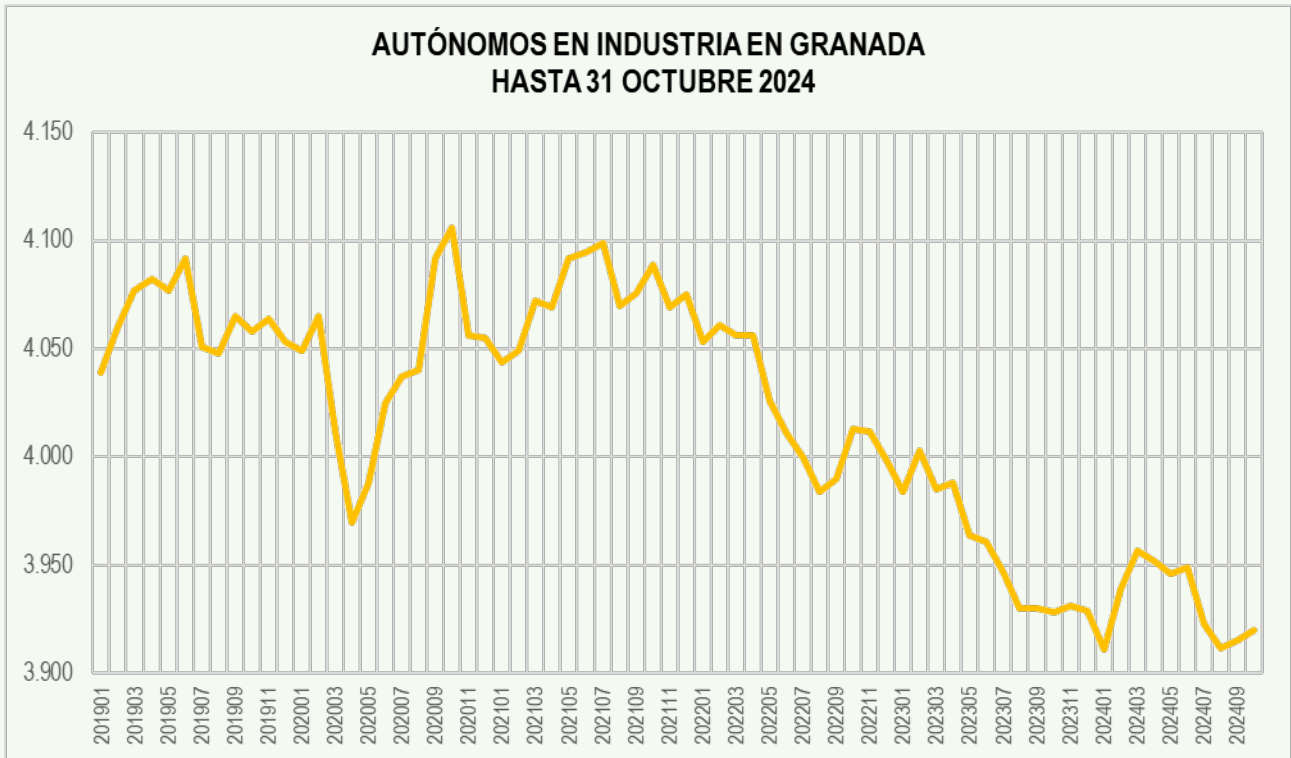


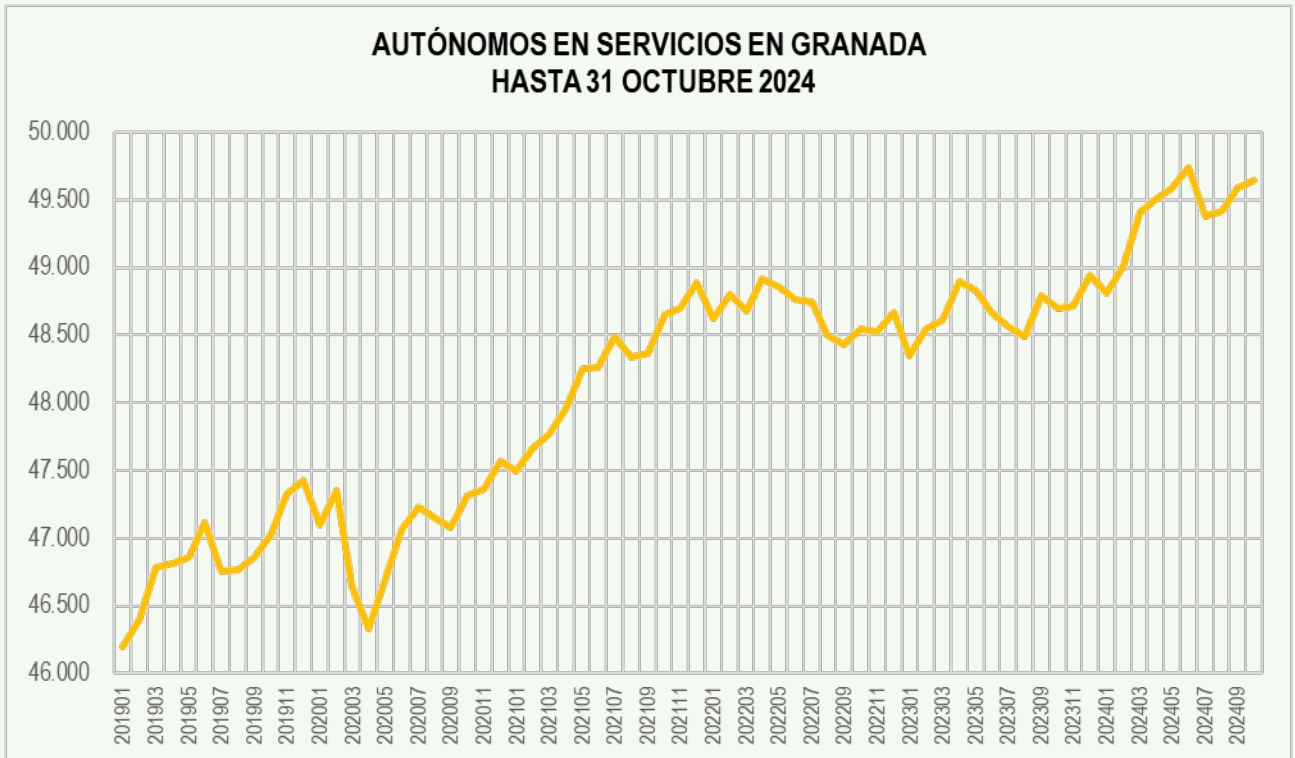




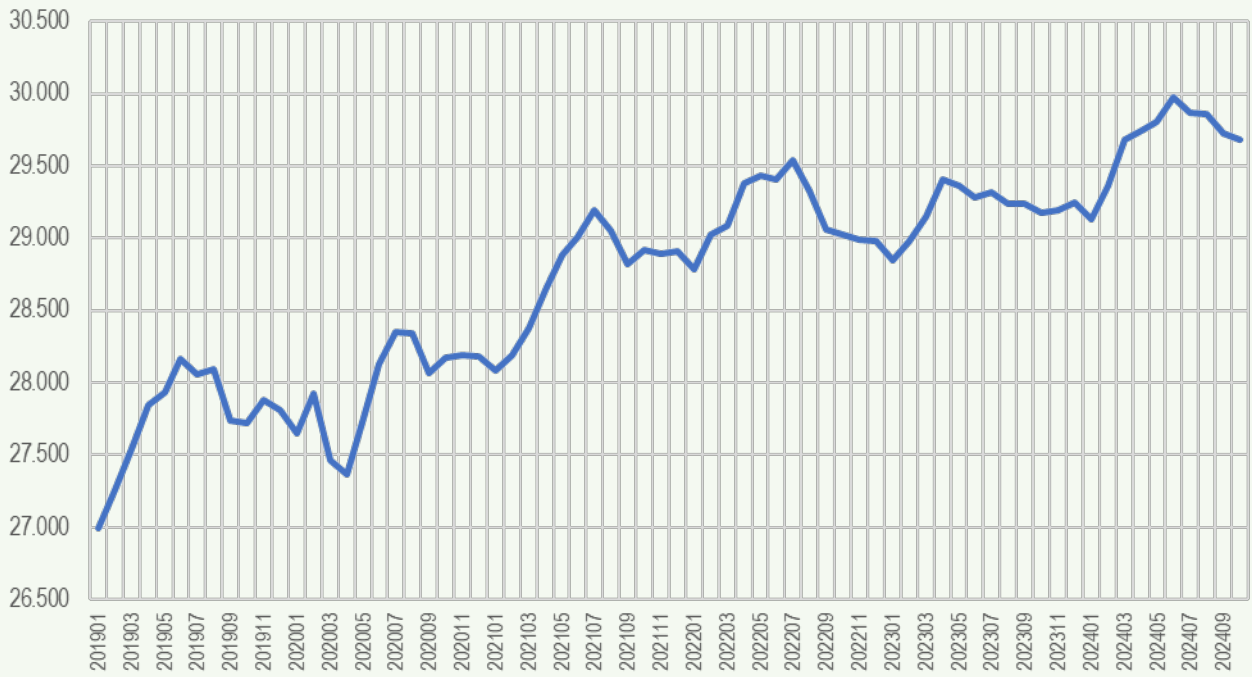




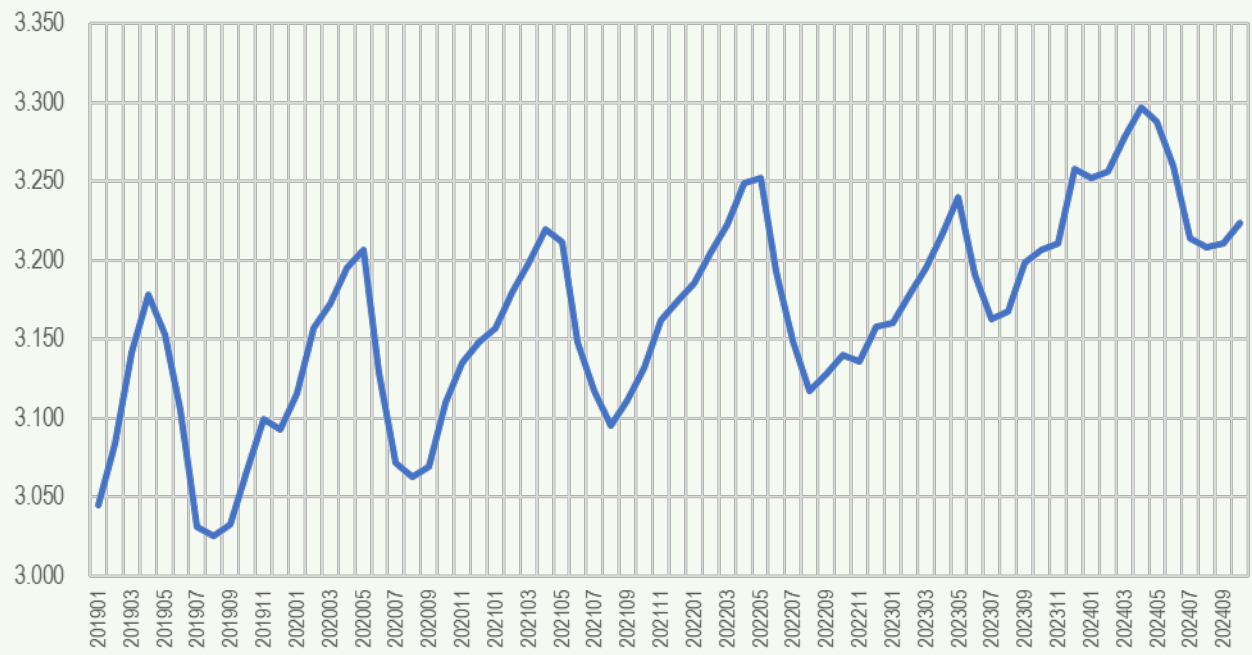


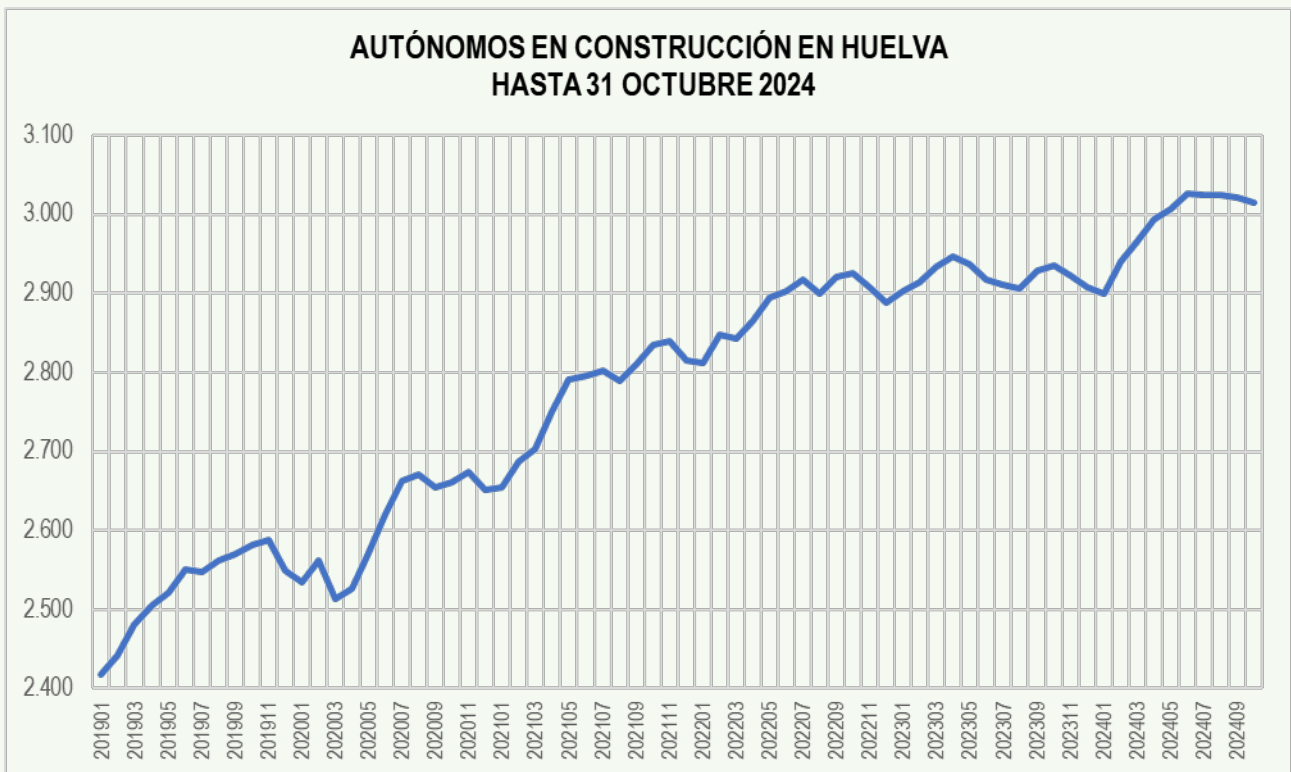
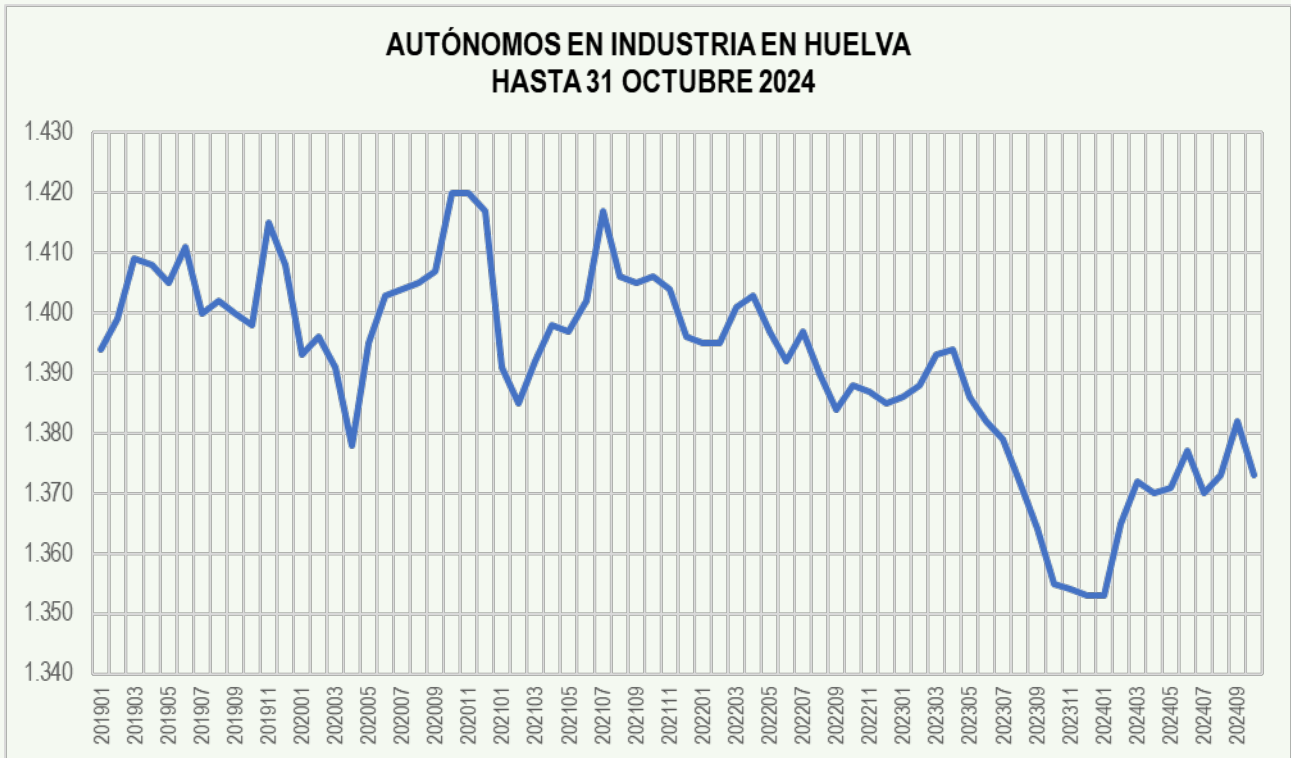


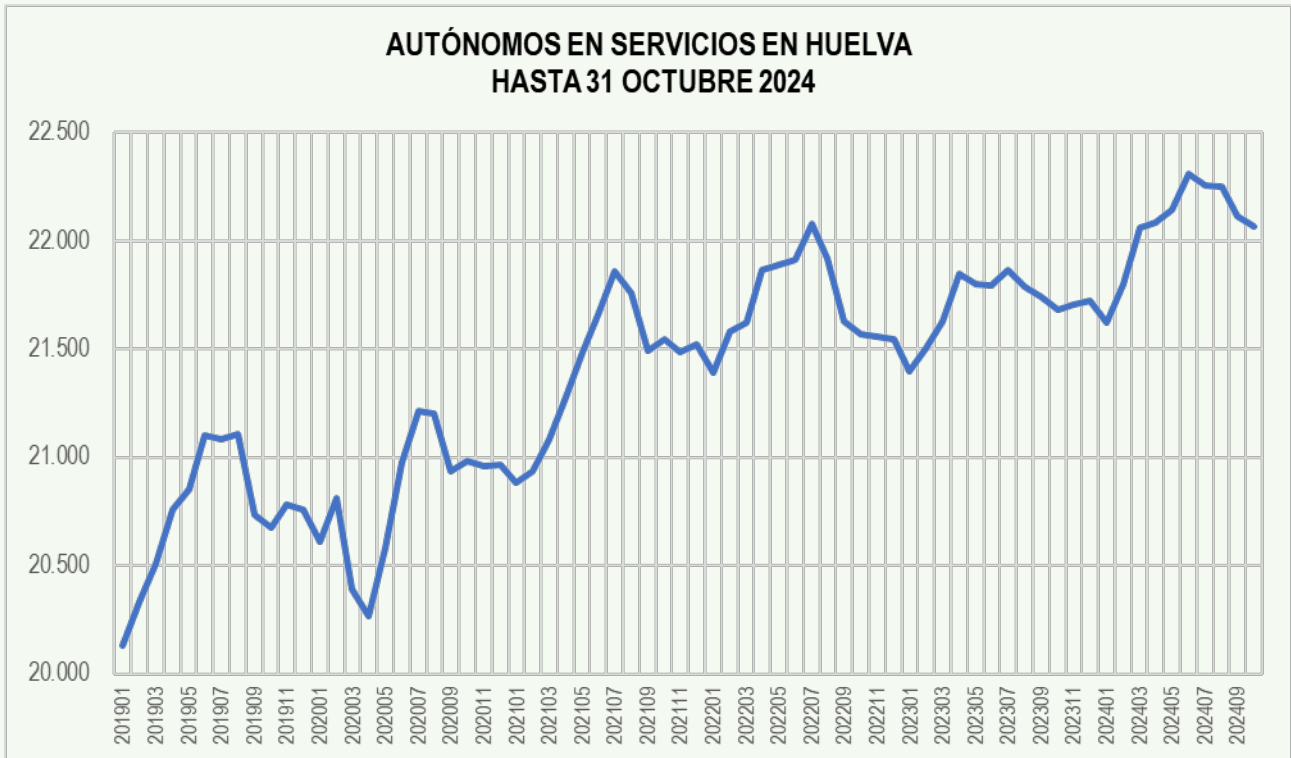
TOTAL AUTÓNOMOS EN HUELVA HASTA 31 OCTUBRE 2024

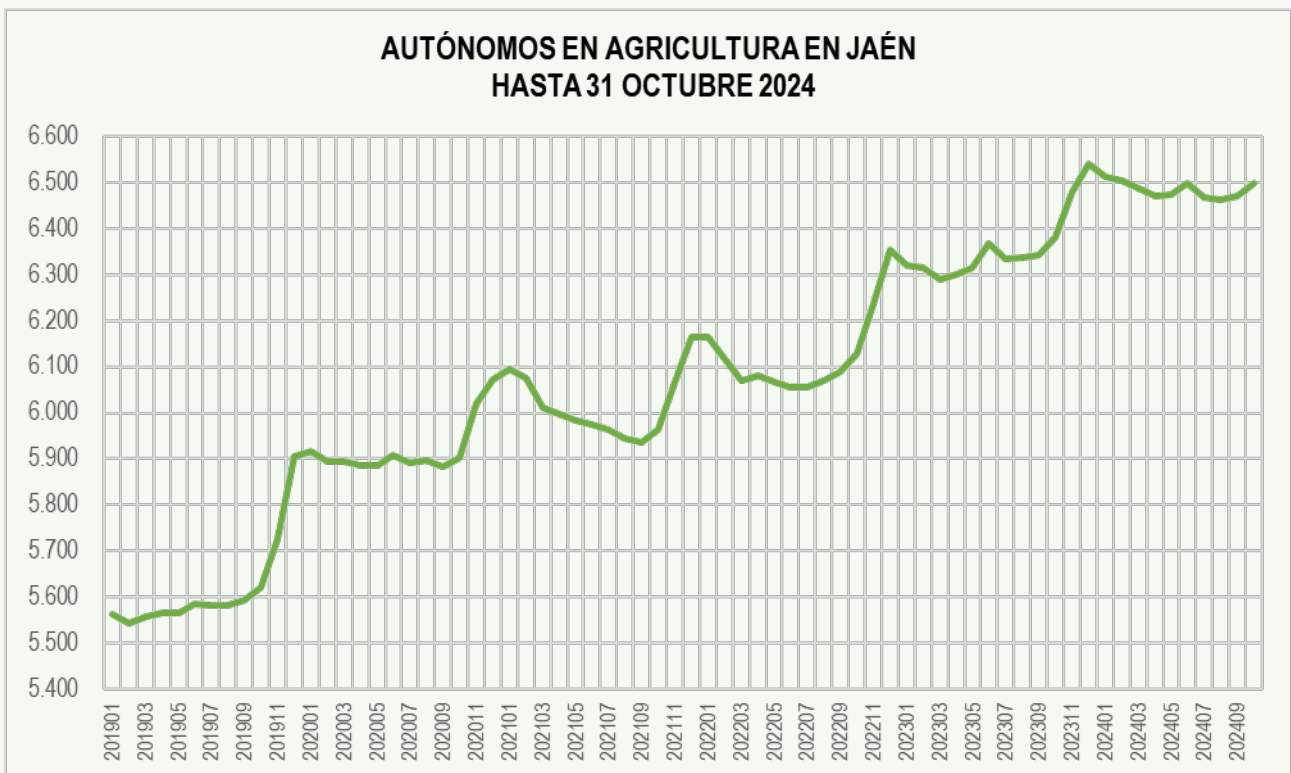
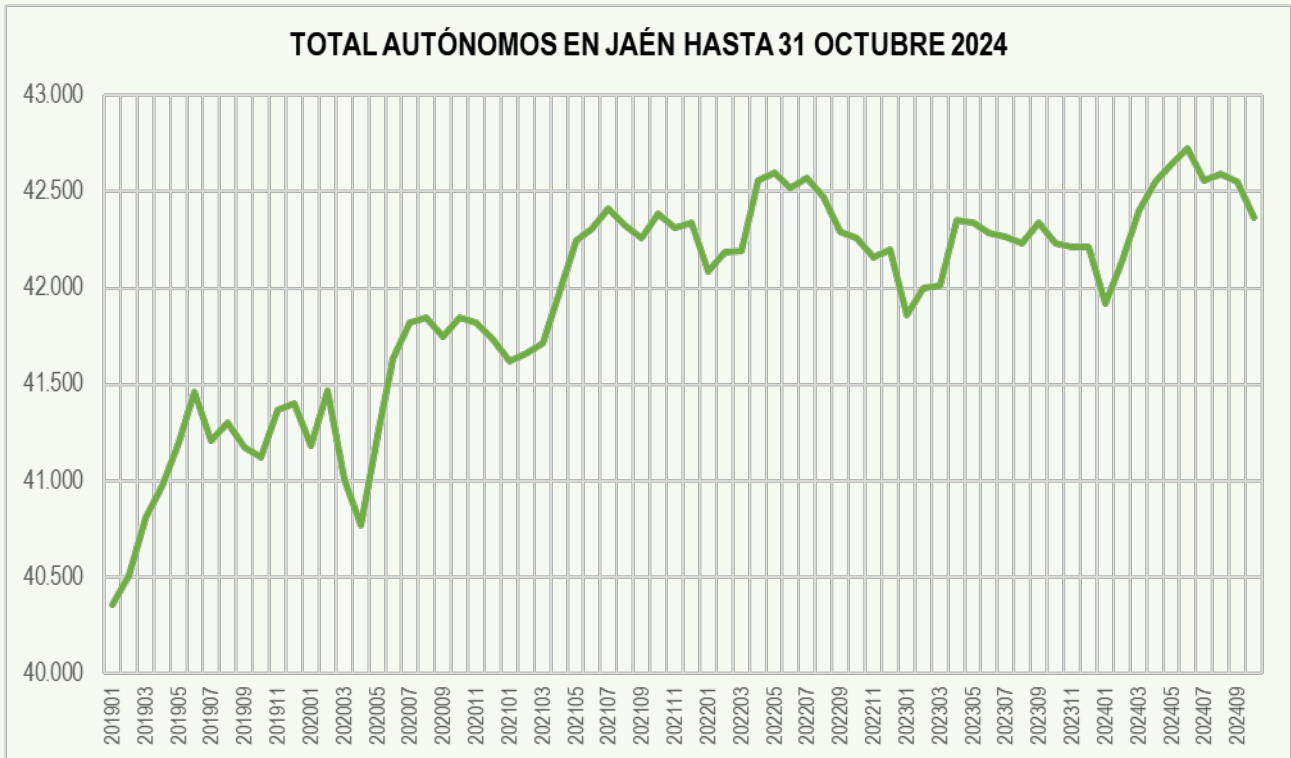


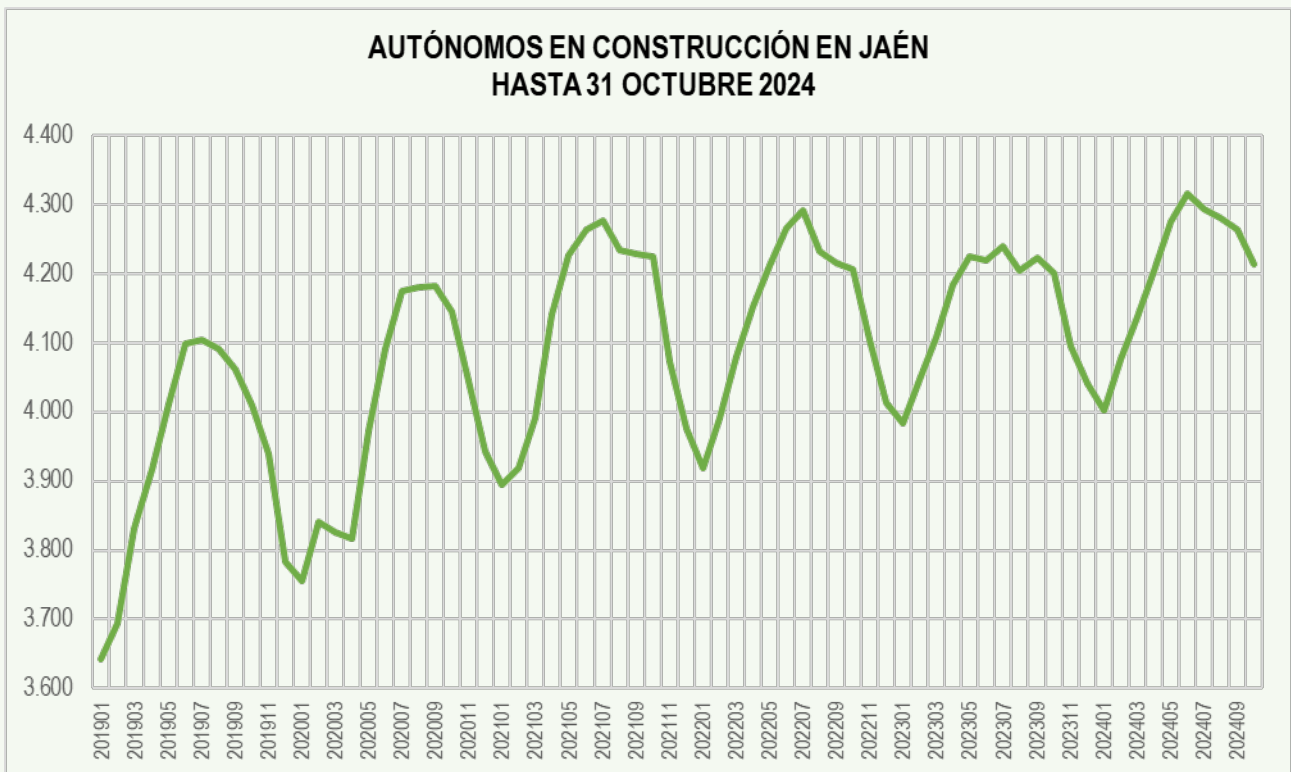
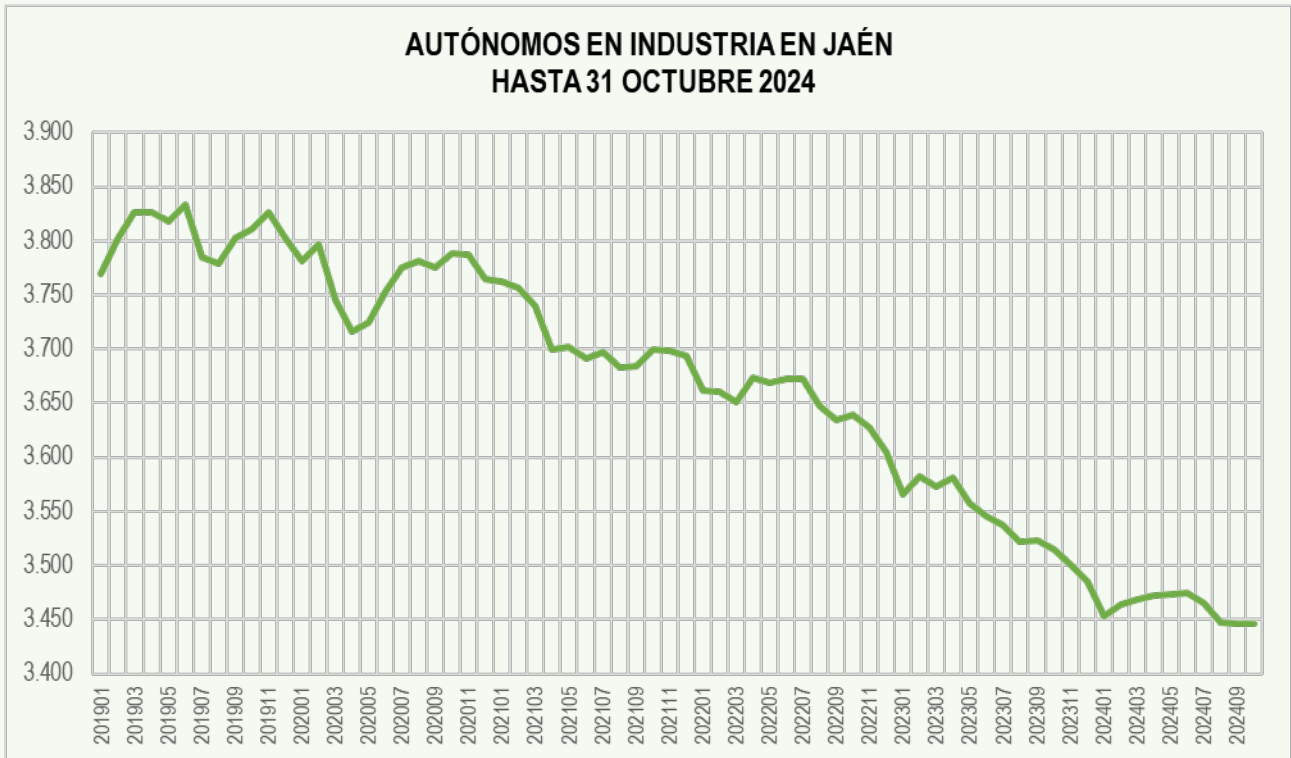
AUTÓNOMOS EN AGRICULTURA EN HUELVA HASTA 31 OCTUBRE 2024

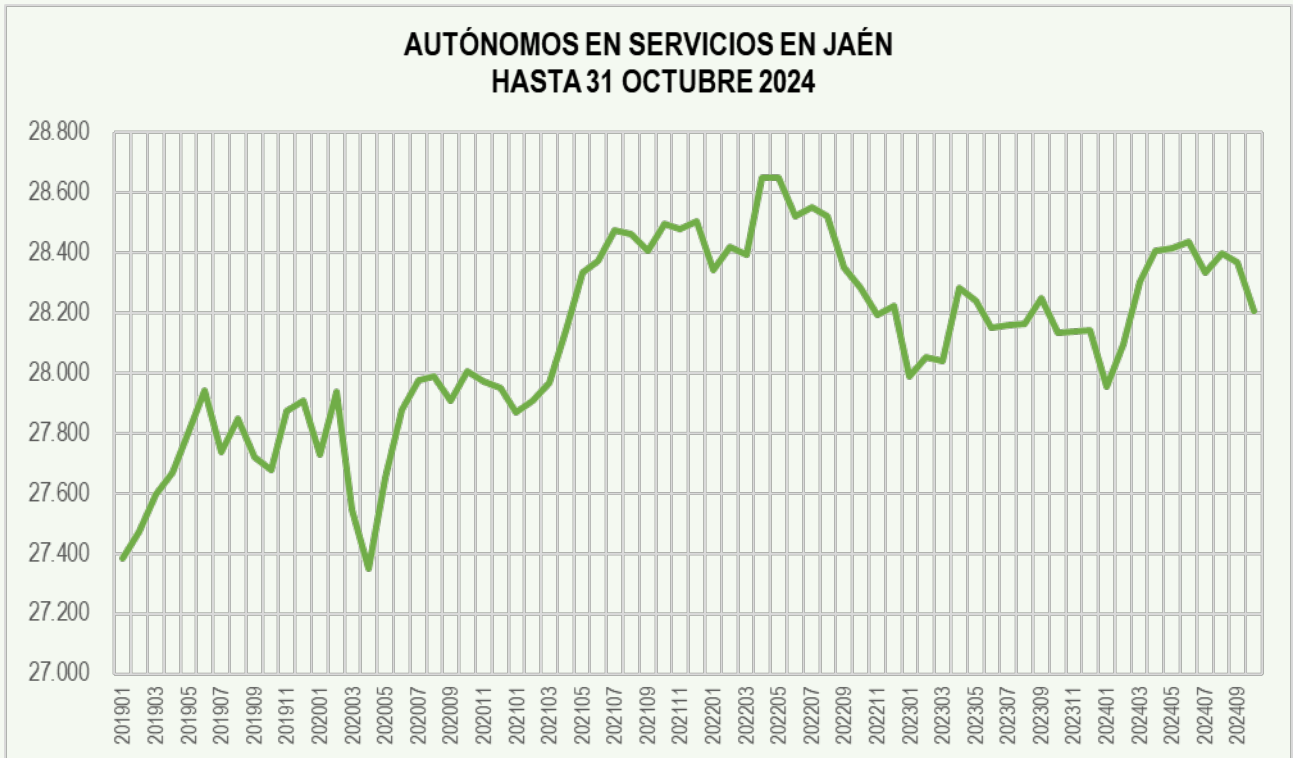




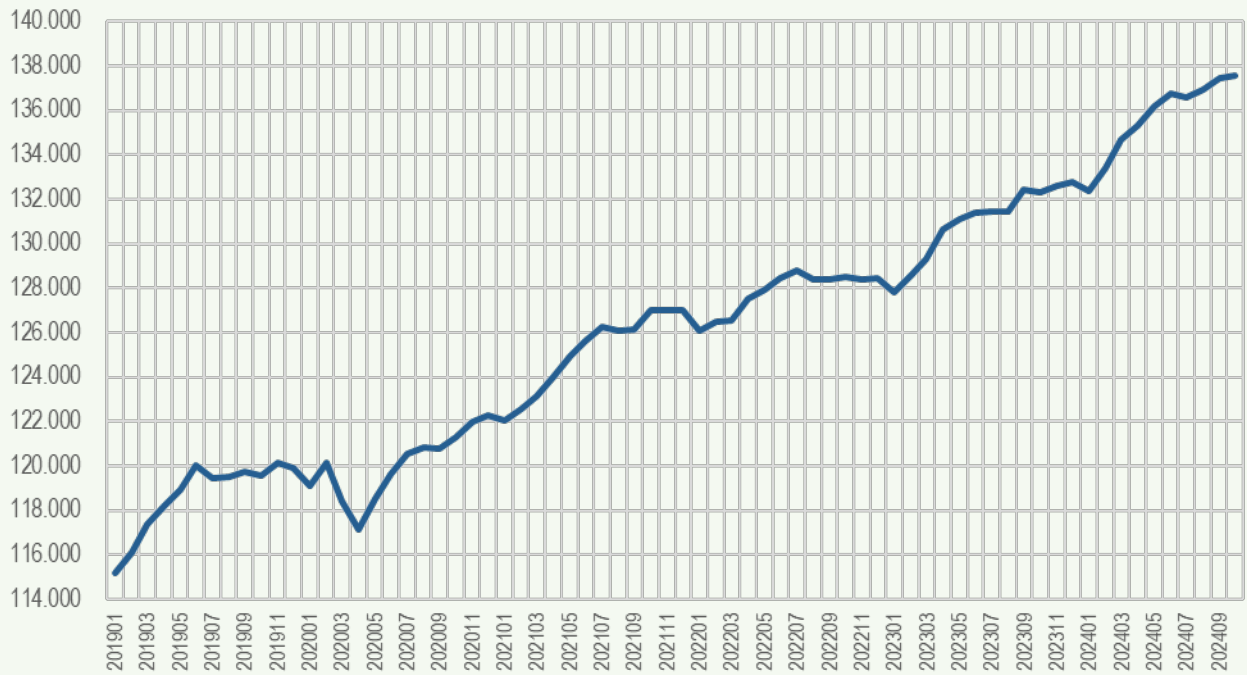




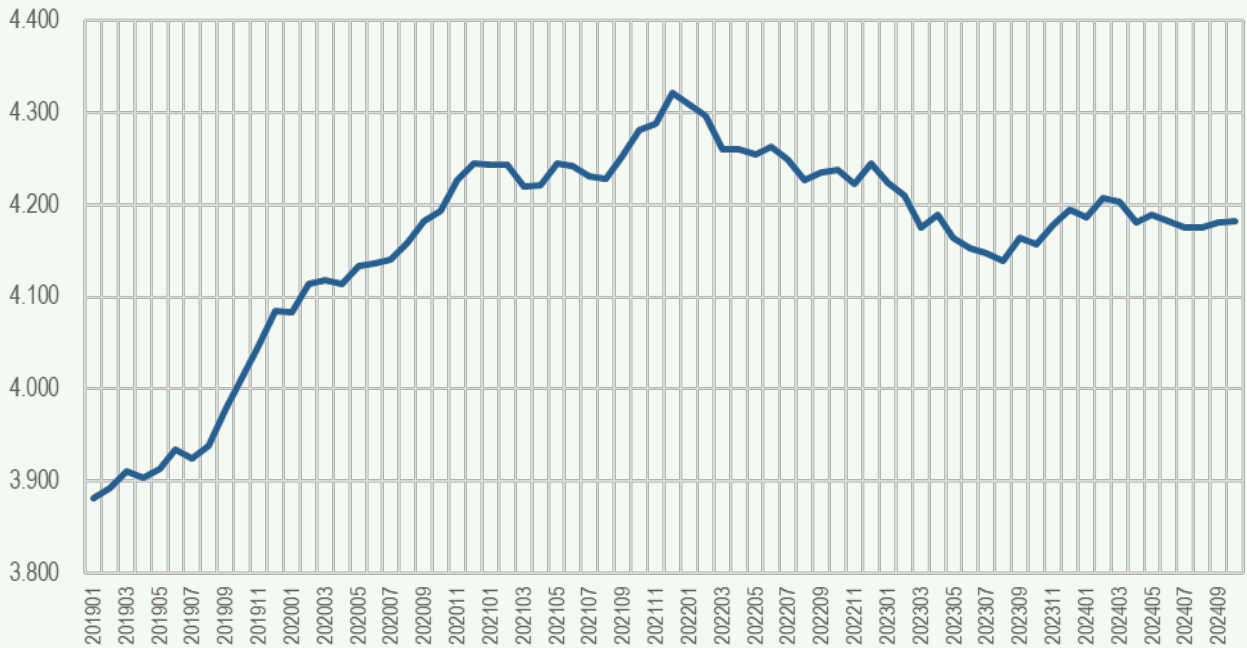


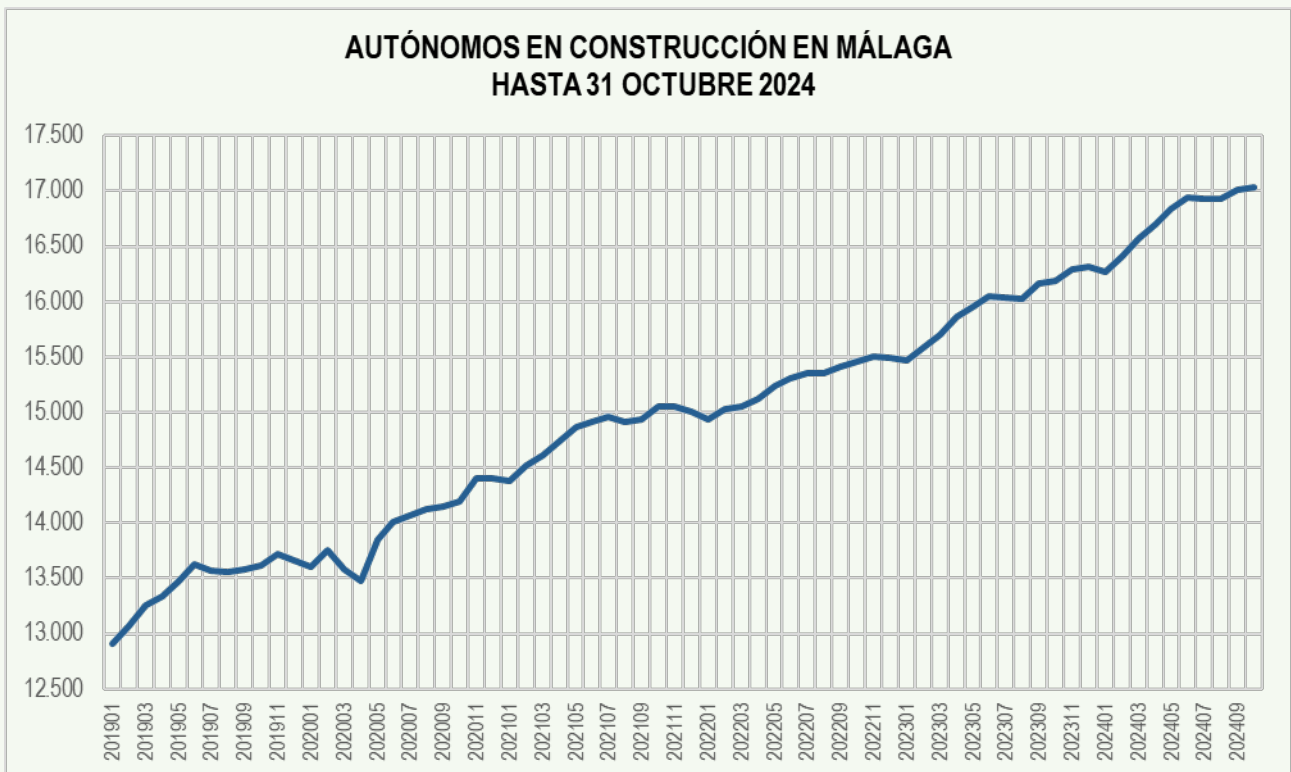
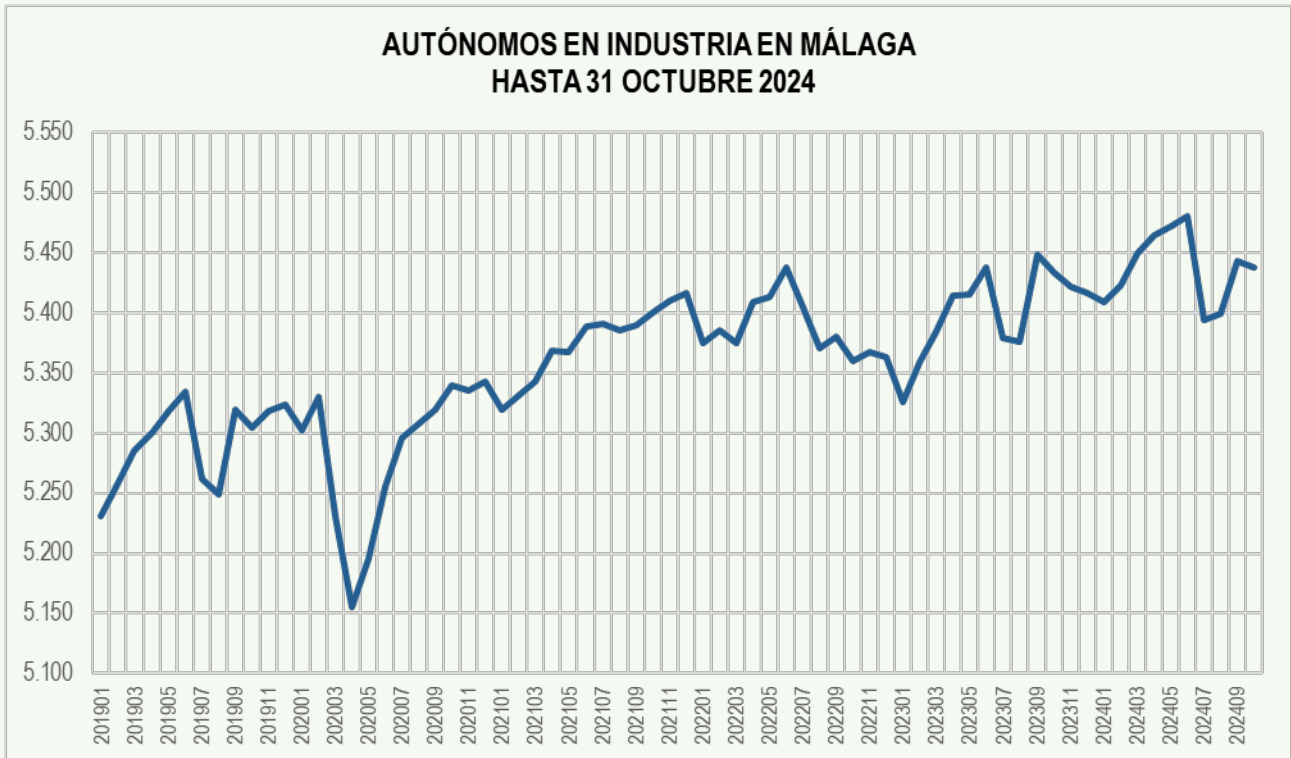


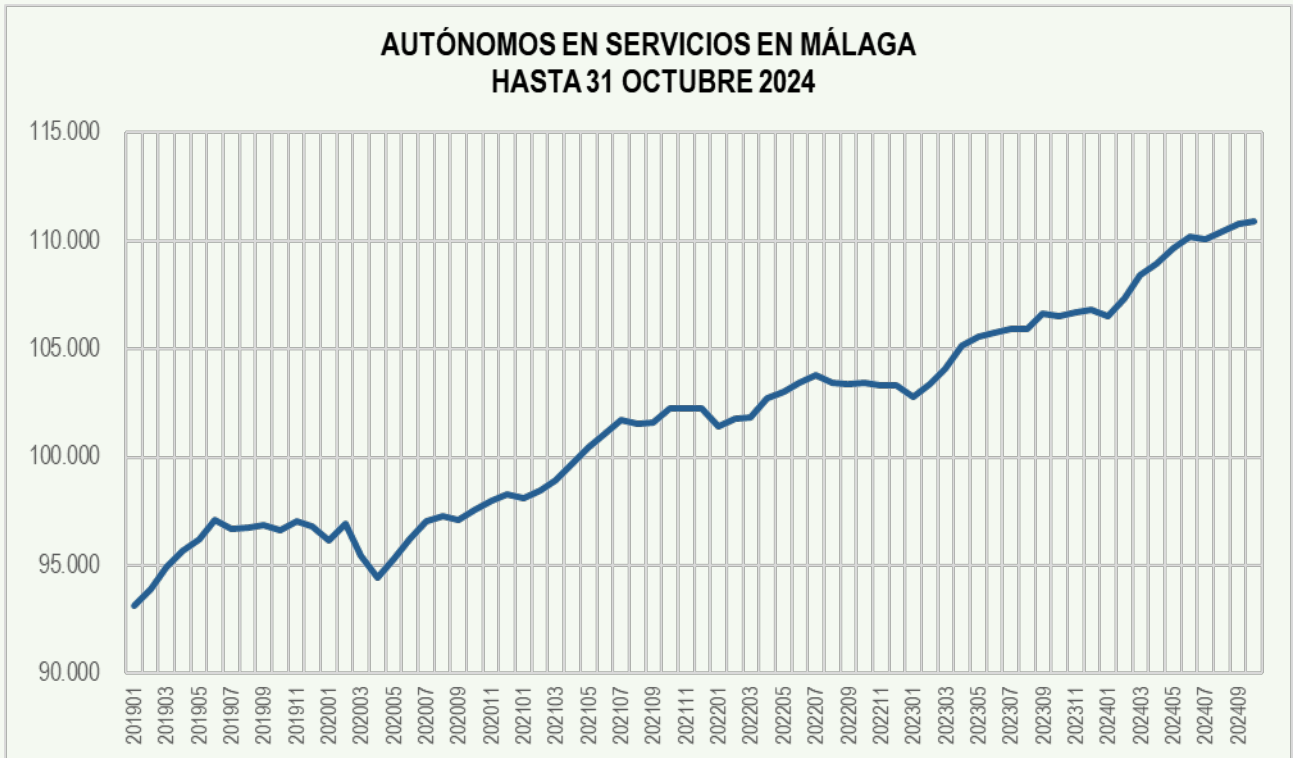
TOTAL AUTÓNOMOS EN MÁLAGA HASTA 31 OCTUBRE 2024

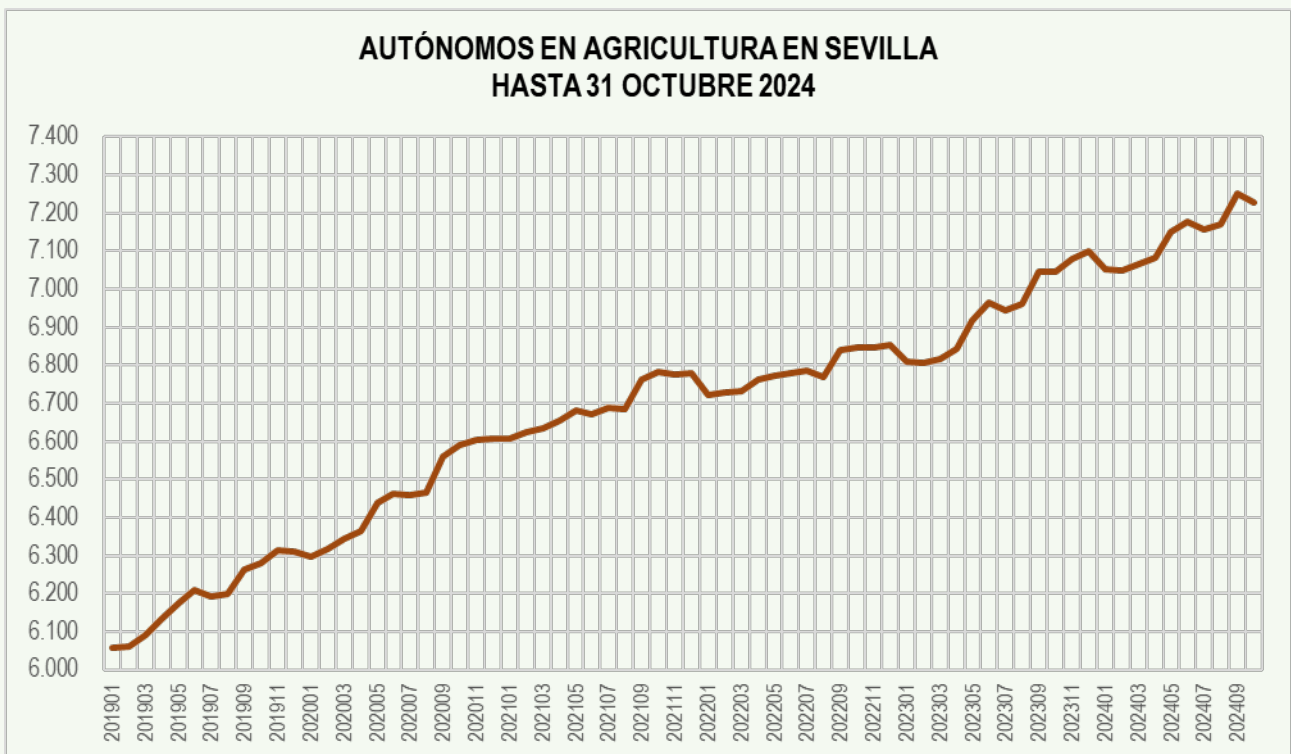
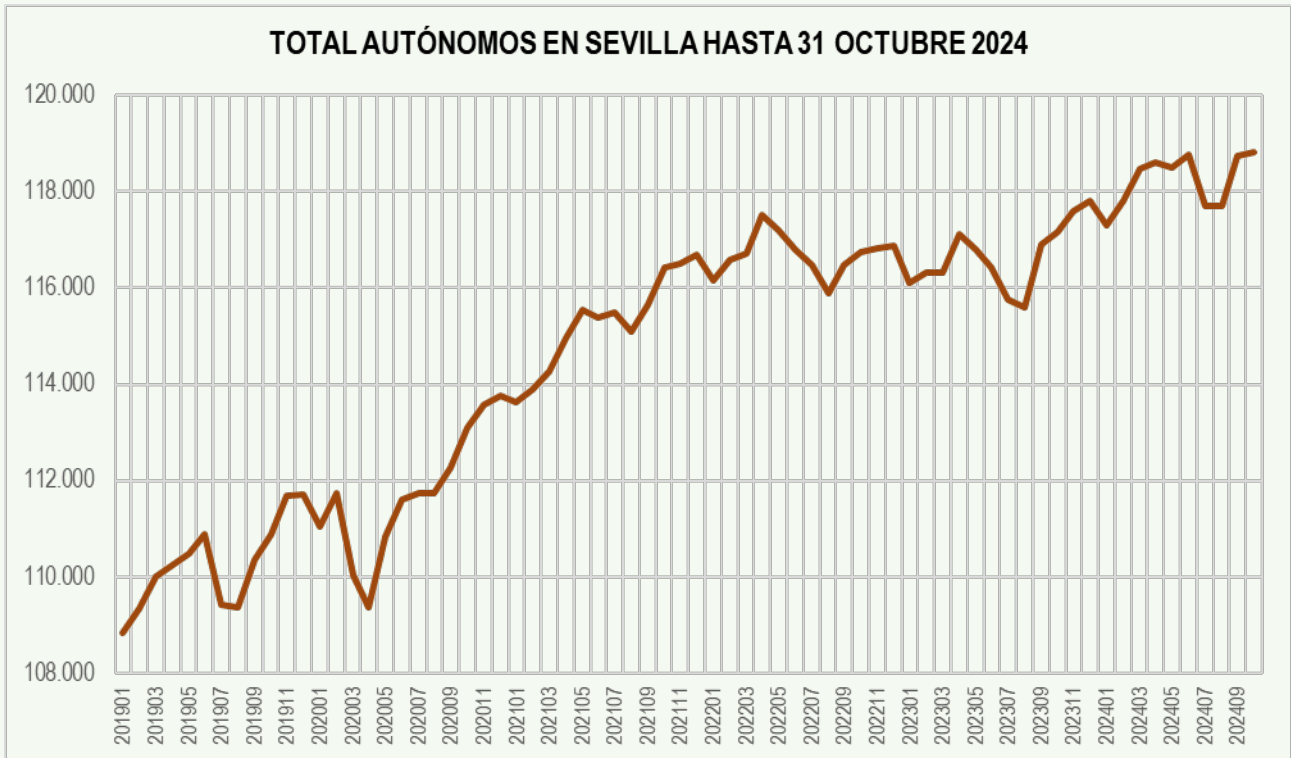


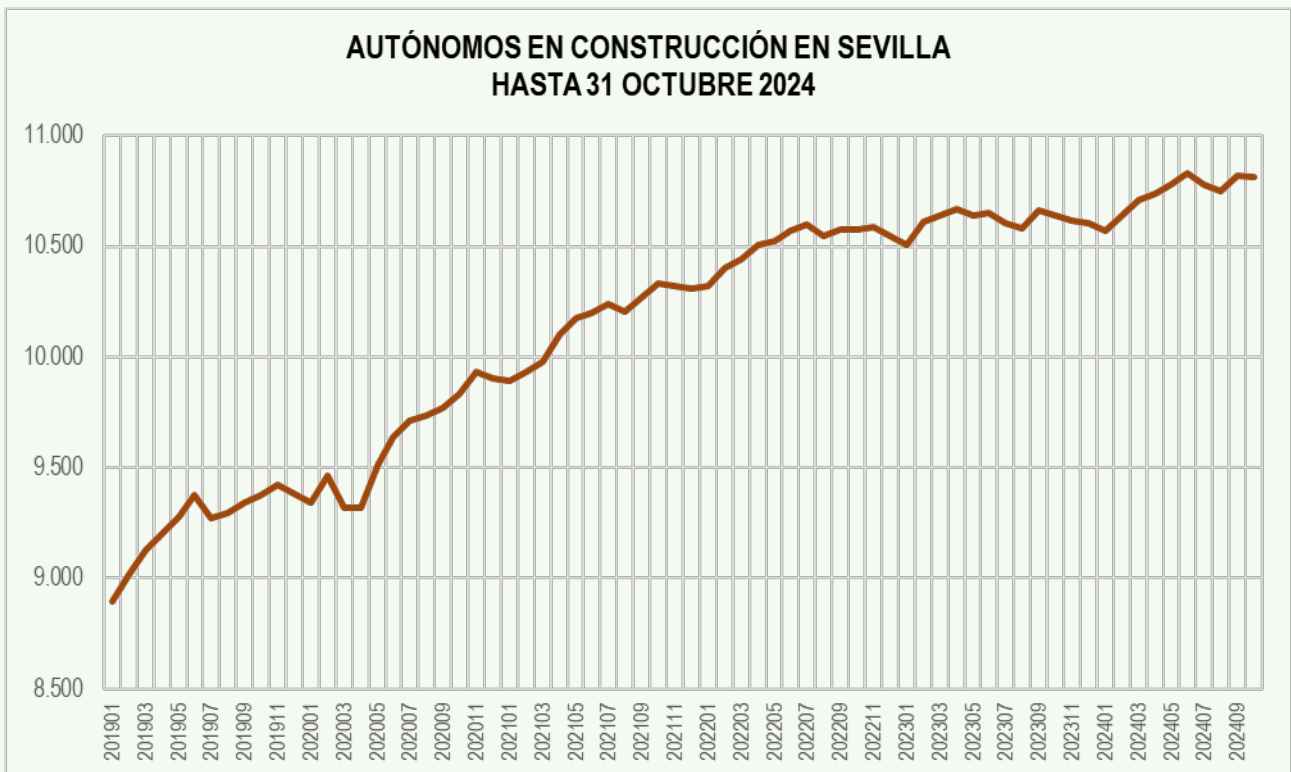
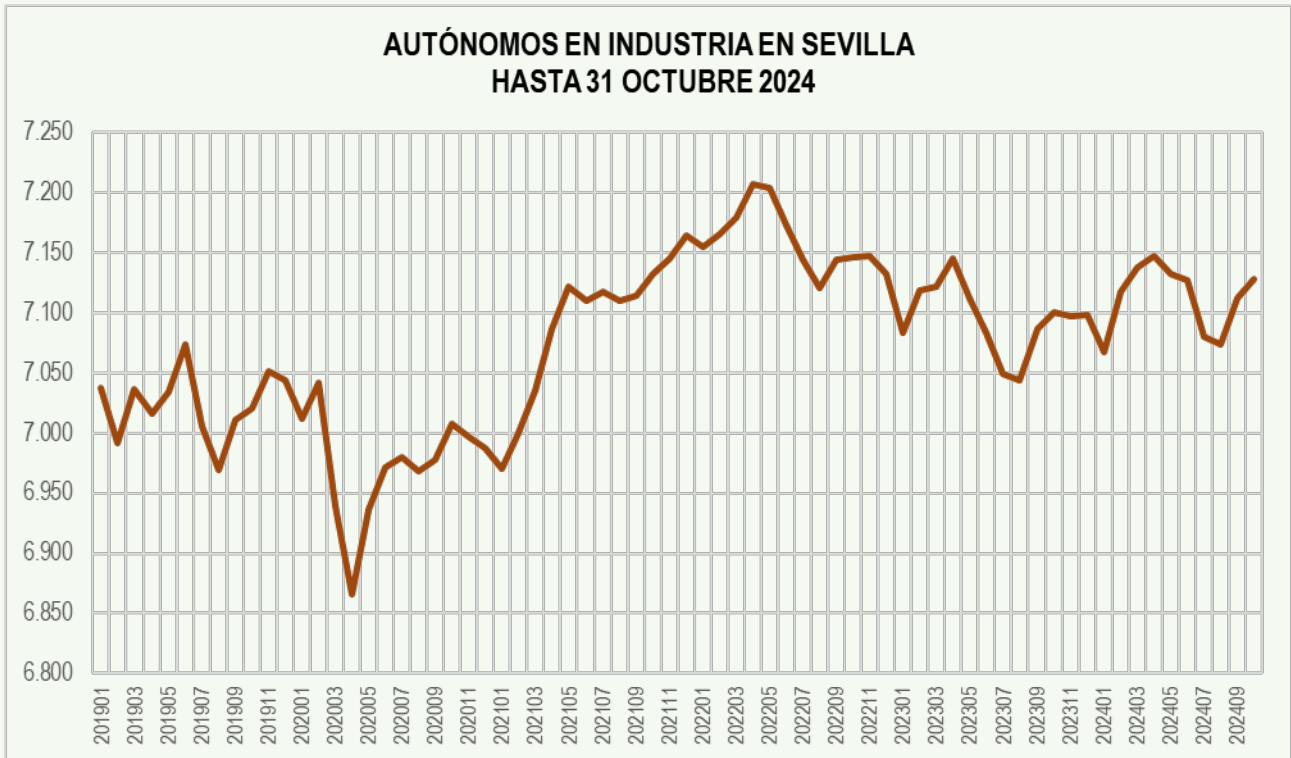
AUTÓNOMOS EN AGRICULTURA EN MÁLAGA HASTA 31 OCTUBRE 2024

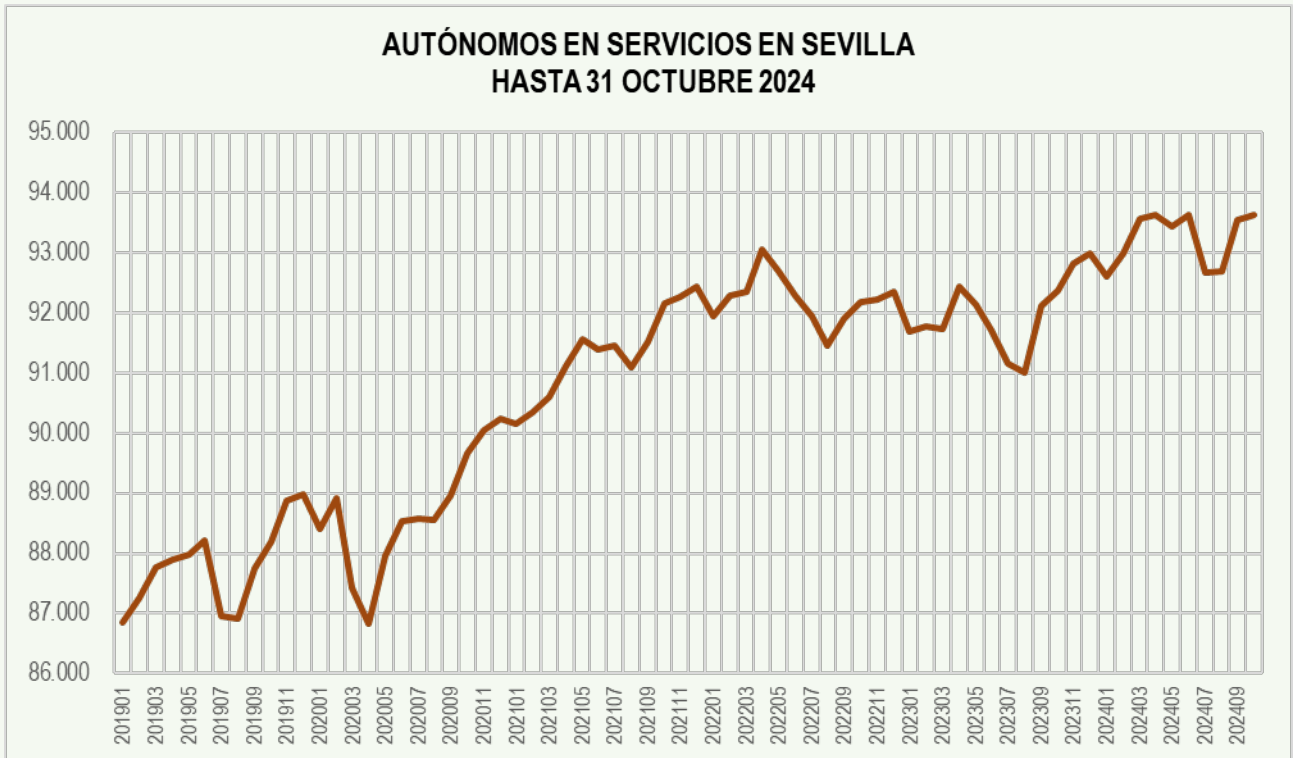












**VARIACIÓN PORCENTUAL
MENSUAL E INTERANUAL DEL
NÚMERO DE AUTÓNOMOS EN
ANDALUCÍA POR PROVINCIAS
Y SECTORES DE ACTIVIDAD
DEL 31 DE ENERO DE 2019 AL
31 DE OCTUBRE DE 2024**

Fuente: Afiliados en alta laboral (RETA). BBDD Estadísticas TGSS. Tesorería General de la Seguridad Social.

<https://w6.seg-social.es/PXWeb/pxweb/es/Afiliados%20en%20alta%20laboral/>

VARIACIÓN PORCENTUAL MENSUAL DEL TOTAL DE AUTÓNOMOS EN ANDALUCÍA POR PROVINCIAS

Variación mensual	ALMERÍA	CÁDIZ	CÓRDOBA	GRANADA	HUELVA	JAÉN	MÁLAGA	SEVILLA	ANDALUCÍA
31 Ene.19 - 20 Feb.19	0,43%	0,78%	0,44%	0,41%	0,99%	0,38%	0,80%	0,46%	0,58%
28 Feb.19 - 31 Mar.19	0,64%	0,87%	0,54%	0,79%	1,05%	0,74%	1,10%	0,63%	0,80%
31 Mar.19 - 30 Abr.19	0,37%	1,16%	0,23%	0,08%	1,11%	0,41%	0,71%	0,20%	0,49%
30 Abr.19 - 31 May.19	0,07%	0,58%	0,34%	0,16%	0,30%	0,55%	0,61%	0,22%	0,37%
31 May.19 - 30 Jun.19	0,35%	0,90%	0,26%	0,92%	0,83%	0,63%	0,92%	0,36%	0,65%
30 Jun.19 - 31 Jul.19	-0,60%	-0,22%	-1,07%	-0,49%	-0,37%	-0,61%	-0,49%	-1,31%	-0,70%
31 Jul.19 - 31 Ago.19	0,07%	0,09%	-0,21%	0,07%	0,12%	0,23%	0,06%	-0,06%	0,03%
31 Ago.19 - 30 Sep.19	0,02%	-0,56%	0,28%	0,19%	-1,28%	-0,31%	0,21%	0,90%	0,13%
30 Sep.19 - 31 Oct.19	0,41%	-0,44%	0,10%	0,01%	-0,06%	-0,14%	-0,16%	0,47%	0,05%
31 Oct.19 - 30 Nov.19	0,56%	0,39%	0,53%	0,56%	0,59%	0,61%	0,47%	0,72%	0,55%
30 Nov.19 - 31 Dic.19	0,00%	0,11%	-0,05%	0,24%	-0,27%	0,07%	-0,18%	0,05%	0,00%
31 Dic.19 - 31 Ene.20	-0,49%	-0,86%	-0,69%	-0,57%	-0,56%	-0,53%	-0,65%	-0,61%	-0,63%
31 Ene.20 - 29 Feb.20	0,62%	0,88%	0,59%	0,63%	0,98%	0,70%	0,85%	0,63%	0,73%
28 Feb.20 - 31 Mar.20	-0,64%	-1,67%	-1,12%	-1,31%	-1,64%	-1,10%	-1,46%	-1,54%	-1,34%
31 Mar.20 - 30 Abr.20	-0,30%	-0,70%	-0,52%	-0,60%	-0,36%	-0,59%	-1,03%	-0,59%	-0,65%
30 Abr.20 - 31 May.20	0,74%	1,34%	0,99%	1,01%	1,41%	1,15%	1,16%	1,33%	1,15%
31 May.20 - 30 Jun.20	0,52%	1,74%	0,61%	0,88%	1,36%	0,96%	0,94%	0,69%	0,92%
30 Jun.20 - 31 Jul.20	0,25%	1,20%	0,24%	0,50%	0,78%	0,45%	0,76%	0,11%	0,52%
31 Jul.20 - 31 Ago.20	0,03%	0,10%	0,02%	-0,01%	-0,03%	0,06%	0,26%	0,00%	0,08%
31 Ago.20 - 30 Sep.20	0,01%	-0,55%	0,08%	0,02%	-0,97%	-0,24%	-0,07%	0,47%	-0,04%
30 Sep.20 - 31 Oct.20	0,64%	0,31%	0,42%	0,50%	0,37%	0,23%	0,44%	0,74%	0,49%
31 Oct.20 - 30 Nov.20	0,50%	0,10%	0,11%	0,03%	0,06%	-0,05%	0,56%	0,43%	0,29%
30 Nov.20 - 31 Dic.20	0,29%	0,20%	0,14%	0,27%	-0,04%	-0,21%	0,25%	0,15%	0,17%
31 Dic.20 - 31 Ene.21	-0,34%	-0,46%	-0,15%	-0,25%	-0,33%	-0,27%	-0,19%	-0,11%	-0,24%
31 Ene.21 - 28 Feb.21	0,26%	0,33%	0,20%	0,35%	0,37%	0,10%	0,40%	0,25%	0,29%
28 Feb.21 - 31 Mar.21	0,09%	0,64%	0,13%	0,27%	0,68%	0,12%	0,49%	0,31%	0,34%
31 Mar.21 - 30 Abr.21	0,37%	0,83%	0,80%	0,46%	0,94%	0,64%	0,72%	0,62%	0,65%
30 Abr.21 - 31 May.21	0,44%	1,10%	0,57%	0,69%	0,83%	0,64%	0,75%	0,50%	0,68%
31 May.21 - 30 Jun.21	0,04%	0,63%	0,04%	0,22%	0,41%	0,14%	0,55%	-0,14%	0,23%
30 Jun.21 - 31 Jul.21	0,19%	0,57%	-0,13%	0,49%	0,66%	0,25%	0,51%	0,11%	0,32%
31 Jul.21 - 31 Ago.21	-0,20%	-0,17%	-0,34%	-0,33%	-0,48%	-0,21%	-0,14%	-0,37%	-0,26%
31 Ago.21 - 30 Sep.21	0,05%	-0,46%	0,21%	0,05%	-0,80%	-0,16%	0,05%	0,50%	0,04%
30 Sep.21 - 31 Oct.21	0,49%	0,14%	0,43%	0,38%	0,33%	0,30%	0,65%	0,65%	0,48%
31 Oct.21 - 30 Nov.21	-0,05%	-0,17%	-0,04%	-0,12%	-0,09%	-0,17%	0,01%	0,07%	-0,04%
30 Nov.21 - 31 Dic.21	-0,01%	0,21%	0,08%	0,42%	0,05%	0,07%	0,00%	0,15%	0,12%
31 Dic.21 - 31 Ene.22	-0,41%	-0,58%	-0,47%	-0,46%	-0,42%	-0,60%	-0,75%	-0,46%	-0,54%
31 Ene.22 - 28 Feb.22	0,23%	0,47%	0,27%	0,31%	0,84%	0,24%	0,35%	0,38%	0,36%
28 Feb.22 - 31 Mar.22	0,04%	0,02%	-0,21%	-0,22%	0,21%	0,02%	0,02%	0,09%	0,00%
31 Mar.22 - 30 Abr.22	0,53%	1,36%	0,67%	0,46%	1,01%	0,86%	0,78%	0,70%	0,77%
30 Abr.22 - 31 May.22	0,11%	0,20%	0,12%	-0,07%	0,17%	0,09%	0,35%	-0,28%	0,08%
31 May.22 - 30 Jun.22	-0,12%	0,30%	-0,18%	-0,04%	-0,10%	-0,19%	0,41%	-0,33%	0,00%
30 Jun.22 - 31 Jul.22	0,01%	0,37%	-0,22%	0,13%	0,48%	0,13%	0,27%	-0,29%	0,07%
31 Jul.22 - 31 Ago.22	-0,43%	-0,45%	-0,47%	-0,45%	-0,73%	-0,23%	-0,31%	-0,50%	-0,43%
31 Ago.22 - 30 Sep.22	-0,12%	-0,50%	-0,08%	-0,02%	-0,91%	-0,43%	0,00%	0,51%	-0,06%
30 Sep.22 - 31 Oct.22	0,31%	-0,09%	0,17%	0,05%	-0,13%	-0,07%	0,06%	0,23%	0,10%
31 Oct.22 - 30 Nov.22	0,07%	-0,14%	0,00%	-0,14%	-0,12%	-0,23%	-0,07%	0,07%	-0,05%
30 Nov.22 - 31 Dic.22	-0,01%	0,11%	-0,09%	0,23%	-0,03%	0,09%	0,04%	0,05%	0,05%
31 Dic.22 - 31 Ene.23	-0,40%	-0,65%	-0,54%	-0,65%	-0,46%	-0,80%	-0,51%	-0,67%	-0,59%
31 Ene.23 - 28 Feb.23	0,30%	0,58%	0,31%	0,32%	0,49%	0,33%	0,59%	0,19%	0,39%
28 Feb.23 - 31 Mar.23	0,16%	0,43%	0,05%	0,22%	0,58%	0,04%	0,61%	0,00%	0,27%
31 Mar.23 - 30 Abr.23	0,64%	1,21%	0,54%	0,62%	0,86%	0,80%	1,00%	0,68%	0,81%

Variación mensual	ALMERÍA	CÁDIZ	CÓRDOBA	GRANADA	HUELVA	JAÉN	MÁLAGA	SEVILLA	ANDALUCÍA
30 Abr.23 - 31 May.23	0,00%	0,04%	0,01%	-0,09%	-0,13%	-0,03%	0,36%	-0,26%	0,01%
31 May.23 - 30 Jun.23	-0,22%	0,16%	-0,22%	-0,06%	-0,28%	-0,13%	0,23%	-0,32%	-0,07%
30 Jun.23 - 31 Jul.23	-0,14%	0,25%	-0,36%	-0,17%	0,12%	-0,04%	0,06%	-0,58%	-0,14%
31 Jul.23 - 31 Ago.23	-0,08%	-0,26%	-0,19%	-0,08%	-0,29%	-0,09%	-0,03%	-0,13%	-0,12%
31 Ago.23 - 30 Sep.23	0,53%	0,14%	0,52%	0,58%	0,00%	0,25%	0,74%	1,14%	0,61%
30 Sep.23 - 31 Oct.23	-0,03%	-0,58%	-0,14%	-0,28%	-0,20%	-0,25%	-0,09%	0,22%	-0,12%
31 Oct.23 - 30 Nov.23	0,17%	0,11%	0,22%	0,00%	0,04%	-0,04%	0,24%	0,37%	0,18%
30 Nov.23 - 31 Dic.23	0,19%	0,14%	0,04%	0,39%	0,18%	-0,01%	0,11%	0,16%	0,15%
31 Dic.23 - 31 Ene.24	-0,35%	-0,65%	-0,34%	-0,33%	-0,39%	-0,68%	-0,26%	-0,42%	-0,40%
31 Ene.24 - 29 Feb.24	0,32%	0,43%	0,38%	0,41%	0,80%	0,52%	0,76%	0,42%	0,51%
29 Feb.24 - 31 Mar.24	0,67%	1,15%	0,50%	0,75%	1,08%	0,61%	0,94%	0,57%	0,78%
31 Mar.24 - 30 Abr.24	-0,01%	0,32%	0,14%	0,19%	0,23%	0,37%	0,49%	0,12%	0,25%
30 Abr.24 - 31 May.24	-0,02%	0,45%	0,19%	0,15%	0,21%	0,19%	0,61%	-0,09%	0,24%
31 May.24 - 30 Jun.24	0,25%	0,57%	0,13%	0,48%	0,56%	0,21%	0,46%	0,21%	0,36%
30 Jun.24 - 31 Jul.24	-0,61%	-0,25%	-0,80%	-0,49%	-0,36%	-0,38%	-0,15%	-0,90%	-0,49%
31 Jul.24 - 31 Ago.24	0,08%	0,05%	-0,02%	0,06%	-0,03%	0,07%	0,25%	0,00%	0,08%
31 Ago.24 - 30 Sep.24	0,27%	-0,24%	0,31%	0,26%	-0,44%	-0,09%	0,36%	0,88%	0,30%
30 Sep.24 - 31 Oct.24	0,09%	-0,10%	-0,07%	-0,10%	-0,16%	-0,44%	0,09%	0,06%	-0,03%

VARIACIÓN PORCENTUAL INTERANUAL DEL TOTAL DE AUTÓNOMOS EN ANDALUCÍA POR PROVINCIAS

Variación interanual	ALMERÍA	CÁDIZ	CÓRDOBA	GRANADA	HUELVA	JAÉN	MÁLAGA	SEVILLA	ANDALUCÍA
31 Ene.20 - 31 Ene.19	1,83%	2,81%	0,70%	2,39%	2,46%	2,04%	3,43%	2,03%	2,34%
29 Feb.20 - 28 Feb.19	2,02%	2,92%	0,85%	2,61%	2,45%	2,36%	3,47%	2,20%	2,48%
31 Mar.20 - 31 Mar.19	0,72%	0,34%	-0,82%	0,47%	-0,28%	0,49%	0,86%	0,01%	0,31%
30 Abr.20 - 30 Abr.19	0,06%	-1,50%	-1,56%	-0,21%	-1,72%	-0,51%	-0,88%	-0,78%	-0,83%
31 May.20 - 31 May.19	0,72%	-0,76%	-0,93%	0,63%	-0,64%	0,08%	-0,34%	0,32%	-0,06%
30 Jun.20 - 31 Jun.19	0,88%	0,06%	-0,58%	0,59%	-0,12%	0,41%	-0,32%	0,65%	0,20%
31 Jul.20 - 31 Jul.19	1,75%	1,48%	0,73%	1,59%	1,03%	1,48%	0,93%	2,10%	1,43%
31 Ago.20 - 31 Ago.19	1,71%	1,49%	0,97%	1,51%	0,87%	1,32%	1,13%	2,16%	1,48%
30 Sep.20 - 31 Sep.19	1,70%	1,50%	0,77%	1,33%	1,20%	1,39%	0,84%	1,73%	1,31%
31 Oct.20 - 31 Oct.19	1,93%	2,26%	1,09%	1,83%	1,63%	1,76%	1,45%	2,00%	1,75%
30 Nov.20 - 30 Nov.19	1,87%	1,97%	0,67%	1,30%	1,10%	1,09%	1,55%	1,70%	1,49%
31 Dic.20 - 31 Dic.19	2,16%	2,07%	0,87%	1,33%	1,33%	0,81%	1,98%	1,81%	1,67%
31 Ene.21 - 31 Ene.20	2,32%	2,48%	1,42%	1,65%	1,57%	1,07%	2,46%	2,32%	2,07%
28 Feb.21 - 29 Feb.20	1,95%	1,91%	1,02%	1,37%	0,95%	0,46%	2,00%	1,94%	1,63%
31 Mar.21 - 31 Mar.20	2,70%	4,30%	2,29%	3,00%	3,33%	1,71%	4,02%	3,84%	3,36%
30 Abr.21 - 30 Abr.20	3,39%	5,91%	3,64%	4,09%	4,67%	2,97%	5,86%	5,11%	4,72%
31 May.21 - 31 May.20	3,08%	5,66%	3,22%	3,77%	4,08%	2,45%	5,42%	4,24%	4,23%
30 Jun.21 - 31 Jun.20	2,60%	4,51%	2,63%	3,09%	3,10%	1,62%	5,02%	3,38%	3,53%
31 Jul.21 - 31 Jul.20	2,53%	3,86%	2,26%	3,09%	2,97%	1,42%	4,76%	3,38%	3,33%
31 Ago.21 - 31 Ago.20	2,30%	3,58%	1,89%	2,76%	2,51%	1,14%	4,34%	3,00%	2,98%
30 Sep.21 - 31 Sep.20	2,35%	3,67%	2,03%	2,79%	2,69%	1,22%	4,47%	3,03%	3,07%
31 Oct.21 - 31 Oct.20	2,19%	3,50%	2,04%	2,66%	2,64%	1,30%	4,69%	2,94%	3,05%
30 Nov.21 - 30 Nov.20	1,64%	3,22%	1,88%	2,51%	2,49%	1,18%	4,12%	2,58%	2,70%
31 Dic.21 - 31 Dic.20	1,34%	3,23%	1,81%	2,66%	2,58%	1,45%	3,86%	2,58%	2,65%
31 Ene.22 - 31 Ene.21	1,27%	3,10%	1,48%	2,45%	2,49%	1,12%	3,28%	2,22%	2,34%
28 Feb.22 - 28 Feb.21	1,24%	3,25%	1,56%	2,41%	2,98%	1,26%	3,23%	2,36%	2,41%
31 Mar.22 - 31 Mar.21	1,18%	2,61%	1,22%	1,91%	2,50%	1,16%	2,74%	2,14%	2,05%
30 Abr.22 - 30 Abr.21	1,34%	3,15%	1,09%	1,91%	2,57%	1,38%	2,80%	2,23%	2,17%
31 May.22 - 31 May.21	1,01%	2,23%	0,64%	1,14%	1,89%	0,83%	2,40%	1,44%	1,56%
30 Jun.22 - 31 Jun.21	0,85%	1,89%	0,41%	0,88%	1,38%	0,50%	2,25%	1,24%	1,33%
31 Jul.22 - 31 Jul.21	0,67%	1,68%	0,31%	0,51%	1,20%	0,37%	2,00%	0,83%	1,07%
31 Ago.22 - 31 Ago.21	0,43%	1,39%	0,18%	0,38%	0,94%	0,35%	1,83%	0,70%	0,90%
30 Sep.22 - 31 Sep.21	0,26%	1,36%	-0,11%	0,31%	0,83%	0,08%	1,78%	0,70%	0,81%
31 Oct.22 - 31 Oct.21	0,08%	1,13%	-0,37%	-0,01%	0,36%	-0,30%	1,18%	0,28%	0,42%
30 Nov.22 - 30 Nov.21	0,20%	1,16%	-0,33%	-0,03%	0,33%	-0,36%	1,10%	0,27%	0,41%
31 Dic.22 - 31 Dic.21	0,20%	1,06%	-0,50%	-0,22%	0,25%	-0,34%	1,14%	0,17%	0,35%
31 Ene.23 - 31 Ene.22	0,21%	0,99%	-0,56%	-0,40%	0,20%	-0,54%	1,38%	-0,05%	0,30%
28 Feb.23 - 28 Feb.22	0,28%	1,10%	-0,52%	-0,39%	-0,16%	-0,45%	1,62%	-0,25%	0,33%
31 Mar.23 - 31 Mar.22	0,40%	1,51%	-0,26%	0,04%	0,21%	-0,43%	2,23%	-0,34%	0,61%
30 Abr.23 - 30 Abr.22	0,51%	1,37%	-0,39%	0,20%	0,06%	-0,49%	2,45%	-0,36%	0,64%
31 May.23 - 31 May.22	0,40%	1,21%	-0,51%	0,18%	-0,23%	-0,60%	2,46%	-0,34%	0,58%
30 Jun.23 - 31 Jun.22	0,30%	1,07%	-0,55%	0,16%	-0,40%	-0,54%	2,28%	-0,33%	0,51%
31 Jul.23 - 31 Jul.22	0,14%	0,94%	-0,68%	-0,13%	-0,76%	-0,71%	2,07%	-0,62%	0,29%
31 Ago.23 - 31 Ago.22	0,49%	1,14%	-0,41%	0,24%	-0,31%	-0,57%	2,36%	-0,25%	0,60%
30 Sep.23 - 31 Sep.22	1,14%	1,78%	0,19%	0,84%	0,61%	0,11%	3,11%	0,38%	1,28%
31 Oct.23 - 31 Oct.22	0,80%	1,27%	-0,12%	0,51%	0,54%	-0,06%	2,96%	0,37%	1,06%
30 Nov.23 - 30 Nov.22	0,91%	1,52%	0,10%	0,65%	0,70%	0,13%	3,27%	0,68%	1,29%
31 Dic.23 - 31 Dic.22	1,11%	1,56%	0,23%	0,80%	0,92%	0,03%	3,34%	0,79%	1,39%

Variación interanual	ALMERÍA	CÁDIZ	CÓRDOBA	GRANADA	HUELVA	JAÉN	MÁLAGA	SEVILLA	ANDALUCÍA
31 Ene.24 - 31 Ene.23	1,16%	1,55%	0,43%	1,12%	0,99%	0,15%	3,60%	1,05%	1,58%
29 Feb.24 - 28 Feb.23	1,18%	1,41%	0,50%	1,21%	1,30%	0,34%	3,77%	1,28%	1,70%
31 Mar.24 - 31 Mar.23	1,70%	2,14%	0,94%	1,74%	1,81%	0,92%	4,11%	1,86%	2,22%
30 Abr.24 - 30 Abr.23	1,05%	1,24%	0,54%	1,30%	1,17%	0,48%	3,59%	1,29%	1,65%
31 May.24 - 31 May.23	1,03%	1,65%	0,73%	1,54%	1,51%	0,70%	3,85%	1,46%	1,87%
30 Jun.24 - 30 Jun.23	1,51%	2,06%	1,08%	2,09%	2,36%	1,04%	4,09%	2,01%	2,31%
31 Jul.24 - 31 Jul.23	1,04%	1,55%	0,64%	1,77%	1,87%	0,69%	3,88%	1,68%	1,95%
31 Ago.24 - 31 Ago.23	1,20%	1,87%	0,82%	1,91%	2,13%	0,85%	4,18%	1,81%	2,16%
30 Sep.24 - 30 Sep.23	0,94%	1,49%	0,60%	1,59%	1,68%	0,51%	3,79%	1,55%	1,84%
31 Oct.24 - 31 Oct.23	1,07%	1,98%	0,67%	1,77%	1,73%	0,31%	3,97%	1,40%	1,94%

VARIACIÓN PORCENTUAL MENSUAL DE AUTÓNOMOS EN AGRICULTURA EN ANDALUCÍA POR PROVINCIAS

Variación mensual	ALMERÍA	CÁDIZ	CÓRDOBA	GRANADA	HUELVA	JAÉN	MÁLAGA	SEVILLA	ANDALUCÍA
31 Ene.19 - 20 Feb.19	0,12%	0,58%	-0,06%	-0,12%	1,28%	-0,34%	0,28%	0,03%	0,11%
28 Feb.19 - 31 Mar.19	0,17%	0,40%	-0,34%	0,22%	1,88%	0,23%	0,49%	0,51%	0,29%
31 Mar.19 - 30 Abr.19	0,05%	-0,13%	0,12%	0,21%	1,15%	0,13%	-0,20%	0,74%	0,20%
30 Abr.19 - 31 May.19	-0,54%	0,50%	0,21%	0,21%	-0,79%	0,02%	0,28%	0,62%	-0,07%
31 May.19 - 30 Jun.19	-0,30%	0,53%	0,19%	3,19%	-1,52%	0,38%	0,54%	0,55%	0,39%
30 Jun.19 - 31 Jul.19	-0,37%	-0,17%	-0,54%	1,72%	-2,38%	-0,07%	-0,28%	-0,24%	-0,18%
31 Jul.19 - 31 Ago.19	0,33%	0,43%	-0,34%	0,74%	-0,20%	0,02%	0,36%	0,10%	0,22%
31 Ago.19 - 30 Sep.19	0,61%	0,20%	0,00%	-0,06%	0,26%	0,18%	0,99%	1,00%	0,43%
30 Sep.19 - 31 Oct.19	1,01%	0,36%	0,47%	-2,07%	1,12%	0,50%	0,88%	0,32%	0,38%
31 Oct.19 - 30 Nov.19	0,65%	0,63%	0,90%	0,52%	1,04%	1,87%	0,87%	0,51%	0,81%
30 Nov.19 - 31 Dic.19	0,19%	1,08%	1,30%	1,50%	-0,19%	3,11%	0,94%	-0,06%	0,84%
31 Dic.19 - 31 Ene.20	-0,07%	0,68%	0,00%	0,10%	0,74%	0,20%	-0,02%	-0,17%	0,07%
31 Ene.20 - 29 Feb.20	0,24%	0,39%	0,16%	0,72%	1,32%	-0,35%	0,73%	0,32%	0,34%
28 Feb.20 - 31 Mar.20	0,10%	-0,16%	-0,32%	0,43%	0,51%	-0,02%	0,10%	0,38%	0,12%
31 Mar.20 - 30 Abr.20	0,14%	-0,26%	0,25%	0,24%	0,69%	-0,15%	-0,10%	0,33%	0,15%
30 Abr.20 - 31 May.20	-0,04%	0,80%	0,23%	1,20%	0,38%	0,00%	0,49%	1,16%	0,40%
31 May.20 - 30 Jun.20	-0,38%	0,70%	0,14%	1,09%	-2,43%	0,41%	0,07%	0,36%	0,01%
30 Jun.20 - 31 Jul.20	-0,43%	-0,35%	-0,26%	1,20%	-1,82%	-0,29%	0,07%	-0,03%	-0,17%
31 Jul.20 - 31 Ago.20	0,12%	0,38%	0,19%	0,46%	-0,29%	0,07%	0,46%	0,09%	0,18%
31 Ago.20 - 30 Sep.20	0,41%	-0,10%	-0,23%	0,27%	0,20%	-0,22%	0,55%	1,50%	0,34%
30 Sep.20 - 31 Oct.20	1,06%	0,25%	0,50%	0,00%	1,34%	0,34%	0,26%	0,46%	0,62%
31 Oct.20 - 30 Nov.20	0,73%	0,19%	1,00%	-0,75%	0,80%	1,97%	0,81%	0,18%	0,62%
30 Nov.20 - 31 Dic.20	0,21%	0,47%	0,58%	0,44%	0,41%	0,91%	0,43%	0,08%	0,38%
31 Dic.20 - 31 Ene.21	-0,04%	-0,06%	0,10%	-0,39%	0,29%	0,36%	-0,02%	-0,05%	-0,01%
31 Ene.21 - 28 Feb.21	-0,04%	0,44%	-0,17%	0,00%	0,73%	-0,33%	0,00%	0,30%	0,03%
28 Feb.21 - 31 Mar.21	-0,13%	0,47%	-0,73%	-0,05%	0,60%	-1,05%	-0,57%	0,14%	-0,22%
31 Mar.21 - 30 Abr.21	0,17%	0,50%	0,21%	0,46%	0,66%	-0,25%	0,05%	0,32%	0,22%
30 Abr.21 - 31 May.21	-0,06%	0,65%	0,41%	1,18%	-0,25%	-0,25%	0,54%	0,38%	0,26%
31 May.21 - 30 Jun.21	-0,70%	-0,12%	-0,23%	1,41%	-1,99%	-0,10%	-0,05%	-0,16%	-0,24%
30 Jun.21 - 31 Jul.21	-0,27%	0,19%	-0,30%	1,16%	-0,98%	-0,18%	-0,28%	0,25%	-0,03%
31 Jul.21 - 31 Ago.21	-0,05%	0,06%	-0,38%	-0,15%	-0,71%	-0,35%	-0,05%	-0,03%	-0,16%
31 Ago.21 - 30 Sep.21	0,49%	-0,09%	0,13%	-0,28%	0,55%	-0,12%	0,59%	1,14%	0,33%
30 Sep.21 - 31 Oct.21	0,70%	0,03%	0,36%	-0,93%	0,64%	0,44%	0,66%	0,34%	0,33%
31 Oct.21 - 30 Nov.21	0,08%	0,00%	0,51%	-1,27%	0,96%	1,73%	0,16%	-0,10%	0,15%
30 Nov.21 - 31 Dic.21	0,06%	0,62%	0,65%	1,20%	0,38%	1,65%	0,77%	0,01%	0,54%
31 Dic.21 - 31 Ene.22	0,00%	0,28%	-0,04%	-0,35%	0,38%	-0,02%	-0,30%	-0,83%	-0,13%
31 Ene.22 - 28 Feb.22	0,01%	0,43%	-0,39%	-0,26%	0,60%	-0,79%	-0,28%	0,12%	-0,11%
28 Feb.22 - 31 Mar.22	-0,04%	0,24%	-0,44%	-0,04%	0,56%	-0,77%	-0,84%	0,01%	-0,17%
31 Mar.22 - 30 Abr.22	0,07%	0,58%	0,33%	0,67%	0,81%	0,20%	-0,02%	0,45%	0,30%
30 Abr.22 - 31 May.22	-0,23%	0,30%	0,18%	-0,09%	0,09%	-0,21%	-0,12%	0,18%	-0,06%
31 May.22 - 30 Jun.22	-0,64%	0,48%	-0,15%	1,06%	-1,81%	-0,18%	0,19%	0,12%	-0,17%
30 Jun.22 - 31 Jul.22	-0,13%	0,51%	-0,08%	1,48%	-1,38%	-0,02%	-0,30%	0,06%	0,08%
31 Jul.22 - 31 Ago.22	-0,20%	0,06%	-0,45%	0,09%	-1,02%	0,21%	-0,54%	-0,22%	-0,20%
31 Ago.22 - 30 Sep.22	0,35%	-0,06%	-0,07%	0,29%	0,35%	0,31%	0,21%	1,05%	0,34%
30 Sep.22 - 31 Oct.22	0,61%	0,36%	0,26%	-1,32%	0,38%	0,67%	0,05%	0,07%	0,18%
31 Oct.22 - 30 Nov.22	0,48%	-0,03%	0,69%	-0,82%	-0,13%	1,75%	-0,35%	0,00%	0,29%
30 Nov.22 - 31 Dic.22	0,16%	0,50%	0,65%	0,96%	0,70%	1,91%	0,52%	0,10%	0,58%
31 Dic.22 - 31 Ene.23	-0,19%	-0,24%	0,14%	-0,71%	0,06%	-0,54%	-0,47%	-0,64%	-0,32%
31 Ene.23 - 28 Feb.23	0,05%	0,18%	-0,11%	-0,60%	0,57%	-0,09%	-0,36%	-0,04%	-0,07%
28 Feb.23 - 31 Mar.23	0,07%	0,03%	-0,14%	0,48%	0,53%	-0,38%	-0,81%	0,18%	0,02%
31 Mar.23 - 30 Abr.23	0,35%	0,62%	0,68%	0,79%	0,69%	0,17%	0,34%	0,37%	0,46%

Variación mensual	ALMERÍA	CÁDIZ	CÓRDOBA	GRANADA	HUELVA	JAÉN	MÁLAGA	SEVILLA	ANDALUCÍA
30 Abr.23 - 31 May.23	-0,27%	0,62%	0,40%	0,10%	0,71%	0,21%	-0,62%	1,11%	0,15%
31 May.23 - 30 Jun.23	-0,60%	0,00%	0,41%	1,66%	-1,51%	0,86%	-0,26%	0,65%	0,13%
30 Jun.23 - 31 Jul.23	-0,28%	0,06%	-0,26%	0,58%	-0,88%	-0,55%	-0,14%	-0,26%	-0,19%
31 Jul.23 - 31 Ago.23	0,14%	0,09%	0,03%	0,57%	0,16%	0,05%	-0,19%	0,22%	0,16%
31 Ago.23 - 30 Sep.23	1,06%	0,03%	0,21%	0,84%	0,98%	0,11%	0,60%	1,24%	0,75%
30 Sep.23 - 31 Oct.23	0,37%	0,17%	0,32%	-1,13%	0,25%	0,58%	-0,14%	0,00%	0,09%
31 Oct.23 - 30 Nov.23	0,42%	0,35%	1,11%	-0,28%	0,12%	1,55%	0,48%	0,44%	0,52%
30 Nov.23 - 31 Dic.23	0,19%	0,46%	0,54%	0,88%	1,46%	0,96%	0,41%	0,31%	0,52%
31 Dic.23 - 31 Ene.24	-0,04%	-0,09%	-0,36%	-0,75%	-0,18%	-0,43%	-0,19%	-0,66%	-0,31%
31 Ene.24 - 29 Feb.24	0,10%	0,09%	-0,30%	-0,19%	0,12%	-0,14%	0,50%	-0,07%	0,00%
29 Feb.24 - 31 Mar.24	-0,03%	0,35%	-0,11%	0,78%	0,68%	-0,25%	-0,12%	0,24%	0,13%
31 Mar.24 - 30 Abr.24	-0,14%	-0,49%	-0,26%	0,31%	0,58%	-0,28%	-0,52%	0,27%	-0,07%
30 Abr.24 - 31 May.24	-0,53%	0,29%	0,05%	-0,41%	-0,27%	0,03%	0,19%	0,95%	-0,10%
31 May.24 - 30 Jun.24	-0,25%	0,66%	0,34%	1,52%	-0,85%	0,40%	-0,17%	0,35%	0,22%
30 Jun.24 - 31 Jul.24	-0,70%	-0,20%	-0,42%	1,23%	-1,41%	-0,48%	-0,17%	-0,28%	-0,30%
31 Jul.24 - 31 Ago.24	0,27%	-0,32%	-0,05%	0,44%	-0,19%	-0,06%	0,02%	0,20%	0,13%
31 Ago.24 - 30 Sep.24	0,45%	-0,32%	0,25%	-0,04%	0,09%	0,09%	0,12%	1,16%	0,32%
30 Sep.24 - 31 Oct.24	0,53%	-0,09%	-0,04%	-1,67%	0,40%	0,46%	0,05%	-0,34%	-0,03%

VARIACIÓN PORCENTUAL INTERANUAL DE AUTÓNOMOS EN AGRICULTURA EN ANDALUCÍA POR PROVINCIAS

Variación interanual	ALMERÍA	CÁDIZ	CÓRDOBA	GRANADA	HUELVA	JAÉN	MÁLAGA	SEVILLA	ANDALUCÍA
31 Ene.20 - 31 Ene.19	1,85%	5,21%	1,91%	6,25%	2,33%	6,35%	5,23%	3,96%	3,55%
29 Feb.20 - 28 Feb.19	1,98%	5,01%	2,13%	7,14%	2,37%	6,33%	5,70%	4,26%	3,78%
31 Mar.20 - 31 Mar.19	1,91%	4,42%	2,15%	7,36%	0,99%	6,06%	5,29%	4,12%	3,60%
30 Abr.20 - 30 Abr.19	2,00%	4,29%	2,28%	7,39%	0,53%	5,77%	5,41%	3,70%	3,55%
31 May.20 - 31 May.19	2,51%	4,61%	2,31%	8,45%	1,71%	5,75%	5,62%	4,26%	4,03%
30 Jun.20 - 31 Jun.19	2,42%	4,78%	2,26%	6,24%	0,77%	5,78%	5,13%	4,06%	3,64%
31 Jul.20 - 31 Jul.19	2,36%	4,59%	2,55%	5,69%	1,35%	5,55%	5,50%	4,28%	3,65%
31 Ago.20 - 31 Ago.19	2,15%	4,54%	3,09%	5,40%	1,26%	5,61%	5,61%	4,27%	3,61%
30 Sep.20 - 31 Sep.19	1,95%	4,23%	2,86%	5,74%	1,19%	5,19%	5,15%	4,79%	3,51%
31 Oct.20 - 31 Oct.19	1,99%	4,12%	2,89%	7,98%	1,40%	5,02%	4,51%	4,93%	3,76%
30 Nov.20 - 30 Nov.19	2,08%	3,66%	2,99%	6,62%	1,16%	5,12%	4,45%	4,59%	3,56%
31 Dic.20 - 31 Dic.19	2,10%	3,04%	2,26%	5,50%	1,78%	2,88%	3,92%	4,74%	3,09%
31 Ene.21 - 31 Ene.20	2,12%	2,28%	2,36%	4,99%	1,32%	3,04%	3,92%	4,87%	3,01%
28 Feb.21 - 29 Feb.20	1,84%	2,34%	2,03%	4,24%	0,73%	3,07%	3,16%	4,86%	2,69%
31 Mar.21 - 31 Mar.20	1,60%	2,98%	1,60%	3,73%	0,82%	2,00%	2,48%	4,60%	2,35%
30 Abr.21 - 30 Abr.20	1,63%	3,76%	1,57%	3,96%	0,78%	1,90%	2,63%	4,59%	2,42%
31 May.21 - 31 May.20	1,61%	3,61%	1,75%	3,94%	0,16%	1,65%	2,69%	3,77%	2,28%
30 Jun.21 - 31 Jun.20	1,28%	2,76%	1,38%	4,28%	0,61%	1,13%	2,56%	3,23%	2,03%
31 Jul.21 - 31 Jul.20	1,45%	3,31%	1,34%	4,24%	1,46%	1,24%	2,20%	3,53%	2,17%
31 Ago.21 - 31 Ago.20	1,27%	2,98%	0,76%	3,61%	1,04%	0,81%	1,68%	3,40%	1,82%
30 Sep.21 - 31 Sep.20	1,35%	2,98%	1,12%	3,04%	1,40%	0,92%	1,72%	3,03%	1,81%
31 Oct.21 - 31 Oct.20	0,99%	2,75%	0,97%	2,08%	0,71%	1,02%	2,12%	2,91%	1,52%
30 Nov.21 - 30 Nov.20	0,34%	2,56%	0,48%	1,54%	0,86%	0,78%	1,47%	2,62%	1,05%
31 Dic.21 - 31 Dic.20	0,19%	2,70%	0,55%	2,31%	0,83%	1,51%	1,81%	2,56%	1,21%
31 Ene.22 - 31 Ene.21	0,23%	3,05%	0,41%	2,35%	0,92%	1,13%	1,53%	1,76%	1,08%
28 Feb.22 - 28 Feb.21	0,28%	3,04%	0,18%	2,08%	0,79%	0,66%	1,25%	1,57%	0,94%
31 Mar.22 - 31 Mar.21	0,38%	2,80%	0,48%	2,10%	0,75%	0,95%	0,97%	1,45%	0,99%
30 Abr.22 - 30 Abr.21	0,27%	2,88%	0,60%	2,31%	0,90%	1,40%	0,90%	1,58%	1,07%
31 May.22 - 31 May.21	0,10%	2,53%	0,37%	1,03%	1,25%	1,44%	0,24%	1,38%	0,75%
30 Jun.22 - 31 Jun.21	0,17%	3,15%	0,44%	0,68%	1,43%	1,36%	0,47%	1,66%	0,82%
31 Jul.22 - 31 Jul.21	0,30%	3,48%	0,65%	0,99%	1,03%	1,53%	0,45%	1,47%	0,92%
31 Ago.22 - 31 Ago.21	0,16%	3,48%	0,58%	1,24%	0,71%	2,10%	-0,05%	1,27%	0,88%
30 Sep.22 - 31 Sep.21	0,02%	3,51%	0,38%	1,82%	0,51%	2,54%	-0,42%	1,18%	0,89%
31 Oct.22 - 31 Oct.21	-0,07%	3,85%	0,28%	1,42%	0,26%	2,78%	-1,03%	0,91%	0,74%
30 Nov.22 - 30 Nov.21	0,33%	3,82%	0,47%	1,88%	-0,82%	2,80%	-1,54%	1,02%	0,88%
31 Dic.22 - 31 Dic.21	0,43%	3,70%	0,46%	1,63%	-0,50%	3,07%	-1,78%	1,11%	0,91%
31 Ene.23 - 31 Ene.22	0,24%	3,17%	0,65%	1,27%	-0,82%	2,53%	-1,95%	1,29%	0,73%
28 Feb.23 - 28 Feb.22	0,28%	2,92%	0,93%	0,93%	-0,84%	3,25%	-2,02%	1,13%	0,77%
31 Mar.23 - 31 Mar.22	0,40%	2,70%	1,23%	1,46%	-0,87%	3,66%	-1,99%	1,29%	0,96%
30 Abr.23 - 30 Abr.22	0,67%	2,74%	1,59%	1,58%	-0,98%	3,63%	-1,64%	1,21%	1,13%
31 May.23 - 31 May.22	0,64%	3,06%	1,82%	1,78%	-0,37%	4,07%	-2,14%	2,16%	1,34%
30 Jun.23 - 31 Jun.22	0,67%	2,57%	2,40%	2,38%	-0,06%	5,15%	-2,58%	2,70%	1,64%
31 Jul.23 - 31 Jul.22	0,53%	2,11%	2,21%	1,48%	0,44%	4,59%	-2,42%	2,37%	1,37%
31 Ago.23 - 31 Ago.22	0,87%	2,14%	2,71%	1,96%	1,64%	4,42%	-2,08%	2,82%	1,73%
30 Sep.23 - 31 Sep.22	1,58%	2,23%	2,99%	2,52%	2,27%	4,20%	-1,70%	3,01%	2,15%
31 Oct.23 - 31 Oct.22	1,34%	2,05%	3,05%	2,72%	2,13%	4,11%	-1,89%	2,94%	2,05%
30 Nov.23 - 30 Nov.22	1,28%	2,43%	3,48%	3,29%	2,39%	3,91%	-1,07%	3,39%	2,29%
31 Dic.23 - 31 Dic.22	1,31%	2,39%	3,38%	3,20%	3,17%	2,94%	-1,18%	3,60%	2,23%

Variación interanual	ALMERÍA	CÁDIZ	CÓRDOBA	GRANADA	HUELVA	JAÉN	MÁLAGA	SEVILLA	ANDALUCÍA
31 Ene.24 - 31 Ene.23	1,46%	2,54%	2,86%	3,16%	2,91%	3,05%	-0,90%	3,58%	2,24%
29 Feb.24 - 28 Feb.23	1,51%	2,45%	2,66%	3,58%	2,45%	3,01%	-0,05%	3,56%	2,31%
31 Mar.24 - 31 Mar.23	1,40%	2,77%	2,70%	3,89%	2,60%	3,15%	0,65%	3,62%	2,42%
31 Mar.24 - 30 Abr.24	0,91%	1,64%	1,73%	3,40%	2,49%	2,68%	-0,21%	3,52%	1,87%
31 May.24 - 31 May.23	0,65%	1,31%	1,38%	2,87%	1,48%	2,50%	0,60%	3,35%	1,62%
30 Jun.24 - 30 Jun.23	1,00%	1,98%	1,31%	2,73%	2,16%	2,04%	0,70%	3,04%	1,72%
31 Jul.24 - 31 Jul.23	0,58%	1,72%	1,15%	3,39%	1,61%	2,12%	0,68%	3,02%	1,60%
31 Ago.24 - 31 Ago.23	0,71%	1,31%	1,06%	3,26%	1,26%	2,00%	0,89%	3,00%	1,58%
30 Sep.24 - 30 Sep.23	0,10%	0,96%	1,10%	2,37%	0,38%	1,99%	0,41%	2,92%	1,14%
31 Oct.24 - 31 Oct.23	0,26%	0,70%	0,74%	1,81%	0,53%	1,86%	0,60%	2,57%	1,03%

VARIACIÓN PORCENTUAL MENSUAL DE AUTÓNOMOS EN INDUSTRIA EN ANDALUCÍA POR PROVINCIAS

Variación mensual	ALMERÍA	CÁDIZ	CÓRDOBA	GRANADA	HUELVA	JAÉN	MÁLAGA	SEVILLA	ANDALUCÍA
31 Ene.19 - 20 Feb.19	0,26%	0,74%	0,38%	0,52%	0,36%	0,82%	0,52%	-0,65%	0,27%
28 Feb.19 - 31 Mar.19	0,66%	0,61%	0,27%	0,42%	0,71%	0,66%	0,51%	0,64%	0,54%
31 Mar.19 - 30 Abr.19	0,09%	0,32%	-0,37%	0,12%	-0,07%	0,00%	0,28%	-0,30%	-0,03%
30 Abr.19 - 31 May.19	-0,30%	-0,41%	0,12%	-0,12%	-0,21%	-0,21%	0,34%	0,26%	0,02%
31 May.19 - 30 Jun.19	0,48%	0,06%	0,52%	0,37%	0,43%	0,39%	0,30%	0,57%	0,41%
30 Jun.19 - 31 Jul.19	-0,39%	-0,99%	-1,16%	-1,00%	-0,78%	-1,25%	-1,35%	-0,96%	-1,05%
31 Jul.19 - 31 Ago.19	-0,04%	0,10%	-0,44%	-0,07%	0,14%	-0,16%	-0,25%	-0,53%	-0,24%
31 Ago.19 - 30 Sep.19	-0,13%	0,19%	0,53%	0,42%	-0,14%	0,64%	1,33%	0,60%	0,57%
30 Sep.19 - 31 Oct.19	0,26%	0,74%	0,48%	-0,17%	-0,14%	0,21%	-0,26%	0,14%	0,15%
31 Oct.19 - 30 Nov.19	0,61%	0,57%	0,21%	0,15%	1,22%	0,42%	0,25%	0,44%	0,39%
30 Nov.19 - 31 Dic.19	-0,43%	-0,16%	-0,35%	-0,27%	-0,49%	-0,63%	0,11%	-0,11%	-0,24%
31 Dic.19 - 31 Ene.20	-1,00%	-0,32%	-0,25%	-0,10%	-1,07%	-0,58%	-0,41%	-0,45%	-0,44%
31 Ene.20 - 29 Feb.20	0,79%	0,32%	0,56%	0,40%	0,22%	0,42%	0,53%	0,43%	0,47%
28 Feb.20 - 31 Mar.20	-0,96%	-1,74%	-1,37%	-1,30%	-0,36%	-1,34%	-1,86%	-1,45%	-1,42%
31 Mar.20 - 30 Abr.20	-0,92%	-1,35%	-1,33%	-1,05%	-0,93%	-0,80%	-1,45%	-1,07%	-1,15%
30 Abr.20 - 31 May.20	1,11%	1,31%	0,83%	0,45%	1,23%	0,24%	0,80%	1,02%	0,83%
31 May.20 - 30 Jun.20	0,44%	1,29%	0,61%	0,93%	0,57%	0,75%	1,15%	0,52%	0,79%
30 Jun.20 - 31 Jul.20	0,26%	0,86%	0,40%	0,30%	0,07%	0,61%	0,76%	0,11%	0,43%
31 Jul.20 - 31 Ago.20	0,39%	0,03%	-0,02%	0,07%	0,07%	0,13%	0,23%	-0,17%	0,06%
31 Ago.20 - 30 Sep.20	-0,17%	0,03%	0,02%	1,29%	0,14%	-0,13%	0,23%	0,14%	0,22%
30 Sep.20 - 31 Oct.20	0,83%	0,47%	0,44%	0,34%	0,92%	0,32%	0,38%	0,43%	0,45%
31 Oct.20 - 30 Nov.20	0,26%	-0,09%	0,25%	-1,22%	0,00%	-0,03%	-0,07%	-0,16%	-0,16%
30 Nov.20 - 31 Dic.20	-0,17%	-0,22%	-0,33%	-0,02%	-0,21%	-0,58%	0,13%	-0,14%	-0,18%
31 Dic.20 - 31 Ene.21	-1,29%	0,25%	-0,19%	-0,27%	-1,83%	-0,08%	-0,45%	-0,24%	-0,35%
31 Ene.21 - 28 Feb.21	-0,22%	0,03%	0,33%	0,12%	-0,43%	-0,16%	0,23%	0,43%	0,15%
28 Feb.21 - 31 Mar.21	-0,31%	0,25%	0,08%	0,57%	0,51%	-0,43%	0,23%	0,51%	0,21%
31 Mar.21 - 30 Abr.21	0,57%	0,81%	0,48%	-0,07%	0,43%	-1,07%	0,49%	0,72%	0,32%
30 Abr.21 - 31 May.21	-0,09%	0,71%	0,41%	0,57%	-0,07%	0,05%	-0,02%	0,49%	0,31%
31 May.21 - 30 Jun.21	-0,83%	0,34%	0,02%	0,07%	0,36%	-0,27%	0,39%	-0,17%	0,00%
30 Jun.21 - 31 Jul.21	0,66%	0,18%	0,08%	0,10%	1,07%	0,14%	0,04%	0,11%	0,18%
31 Jul.21 - 31 Ago.21	-0,35%	0,25%	-0,56%	-0,71%	-0,78%	-0,38%	-0,09%	-0,11%	-0,29%
31 Ago.21 - 30 Sep.21	-0,13%	-0,12%	0,19%	0,15%	-0,07%	0,03%	0,07%	0,06%	0,05%
30 Sep.21 - 31 Oct.21	0,04%	-0,12%	0,48%	0,32%	0,07%	0,43%	0,20%	0,25%	0,25%
31 Oct.21 - 30 Nov.21	0,44%	-0,06%	0,02%	-0,49%	-0,14%	-0,05%	0,17%	0,18%	0,02%
30 Nov.21 - 31 Dic.21	0,00%	0,25%	-0,12%	0,15%	-0,57%	-0,11%	0,13%	0,27%	0,07%
31 Dic.21 - 31 Ene.22	-0,39%	-0,55%	-0,29%	-0,54%	-0,07%	-0,87%	-0,78%	-0,13%	-0,46%
31 Ene.22 - 28 Feb.22	-0,35%	0,34%	0,02%	0,20%	0,00%	-0,03%	0,20%	0,15%	0,10%
28 Feb.22 - 31 Mar.22	-0,22%	-0,06%	-0,52%	-0,12%	0,43%	-0,27%	-0,20%	0,18%	-0,12%
31 Mar.22 - 30 Abr.22	0,31%	0,46%	0,37%	0,00%	0,14%	0,63%	0,63%	0,39%	0,40%
30 Abr.22 - 31 May.22	-0,40%	0,09%	-0,19%	-0,74%	-0,43%	-0,14%	0,07%	-0,04%	-0,17%
31 May.22 - 30 Jun.22	-0,22%	0,15%	0,31%	-0,37%	-0,36%	0,11%	0,46%	-0,43%	-0,02%
30 Jun.22 - 31 Jul.22	0,09%	0,06%	0,06%	-0,27%	0,36%	0,00%	-0,61%	-0,40%	-0,19%
31 Jul.22 - 31 Ago.22	-0,53%	-0,70%	-0,39%	-0,40%	-0,50%	-0,71%	-0,63%	-0,32%	-0,50%
31 Ago.22 - 30 Sep.22	-0,04%	0,12%	-0,60%	0,15%	-0,43%	-0,36%	0,17%	0,32%	-0,02%
30 Sep.22 - 31 Oct.22	-0,09%	0,15%	0,17%	0,58%	0,29%	0,14%	-0,37%	0,03%	0,08%
31 Oct.22 - 30 Nov.22	-0,18%	0,18%	-0,38%	-0,02%	-0,07%	-0,33%	0,15%	0,01%	-0,07%
30 Nov.22 - 31 Dic.22	0,22%	-0,09%	-0,77%	-0,32%	-0,14%	-0,61%	-0,09%	-0,20%	-0,29%
31 Dic.22 - 31 Ene.23	-0,85%	-0,28%	-0,72%	-0,38%	0,07%	-1,08%	-0,69%	-0,70%	-0,64%

Variación mensual	ALMERÍA	CÁDIZ	CÓRDOBA	GRANADA	HUELVA	JAÉN	MÁLAGA	SEVILLA	ANDALUCÍA
31 Ene.23 - 28 Feb.23	-0,27%	0,58%	-0,02%	0,48%	0,14%	0,45%	0,62%	0,51%	0,37%
28 Feb.23 - 31 Mar.23	0,05%	0,43%	0,13%	-0,45%	0,36%	-0,25%	0,47%	0,04%	0,09%
31 Mar.23 - 30 Abr.23	0,27%	0,70%	-0,06%	0,08%	0,07%	0,22%	0,56%	0,32%	0,29%
30 Abr.23 - 31 May.23	0,04%	-0,51%	-0,04%	-0,60%	-0,57%	-0,64%	0,02%	-0,46%	-0,33%
31 May.23 - 30 Jun.23	-0,18%	0,00%	-0,34%	-0,08%	-0,29%	-0,34%	0,42%	-0,41%	-0,14%
30 Jun.23 - 31 Jul.23	-0,40%	-0,30%	-0,34%	-0,35%	-0,22%	-0,25%	-1,08%	-0,48%	-0,49%
31 Jul.23 - 31 Ago.23	-0,18%	-0,27%	-0,17%	-0,43%	-0,51%	-0,42%	-0,06%	-0,07%	-0,22%
31 Ago.23 - 30 Sep.23	-0,23%	0,37%	0,58%	0,00%	-0,58%	0,03%	1,34%	0,61%	0,45%
30 Sep.23 - 31 Oct.23	-0,27%	-0,36%	0,00%	-0,05%	-0,66%	-0,23%	-0,26%	0,20%	-0,12%
31 Oct.23 - 30 Nov.23	-0,18%	-0,03%	-0,04%	0,08%	-0,07%	-0,40%	-0,22%	-0,06%	-0,11%
30 Nov.23 - 31 Dic.23	0,36%	0,18%	-0,26%	-0,05%	-0,07%	-0,46%	-0,09%	0,01%	-0,07%
31 Dic.23 - 31 Ene.24	0,18%	-0,64%	-0,60%	-0,46%	0,00%	-0,92%	-0,15%	-0,44%	-0,43%
31 Ene.24 - 29 Feb.24	-0,18%	0,21%	0,39%	0,72%	0,89%	0,32%	0,26%	0,72%	0,44%
29 Feb.24 - 31 Mar.24	-0,09%	0,49%	0,13%	0,46%	0,51%	0,14%	0,50%	0,28%	0,31%
31 Mar.24 - 30 Abr.24	0,18%	-0,52%	-0,71%	-0,13%	-0,15%	0,09%	0,28%	0,13%	-0,08%
30 Abr.24 - 31 May.24	-0,05%	0,49%	-0,50%	-0,15%	0,07%	0,03%	0,13%	-0,20%	-0,06%
31 May.24 - 30 Jun.24	-0,05%	0,18%	0,24%	0,08%	0,44%	0,06%	0,16%	-0,08%	0,10%
30 Jun.24 - 31 Jul.24	-0,23%	0,06%	-0,73%	-0,66%	-0,51%	-0,29%	-1,59%	-0,66%	-0,68%
31 Jul.24 - 31 Ago.24	0,05%	-0,15%	-0,17%	-0,28%	0,22%	-0,52%	0,09%	-0,08%	-0,12%
31 Ago.24 - 30 Sep.24	-0,45%	0,18%	0,37%	0,08%	0,66%	-0,03%	0,81%	0,54%	0,34%
30 Sep.24 - 31 Oct.24	-0,41%	-0,36%	0,43%	0,13%	-0,65%	0,00%	-0,09%	0,22%	0,02%

VARIACIÓN PORCENTUAL INTERANUAL DE AUTÓNOMOS EN INDUSTRIA EN ANDALUCÍA POR PROVINCIAS

Variación interanual	ALMERÍA	CÁDIZ	CÓRDOBA	GRANADA	HUELVA	JAÉN	MÁLAGA	SEVILLA	ANDALUCÍA
31 Ene.20 - 31 Ene.19	0,04%	1,45%	-0,08%	0,25%	-0,07%	0,29%	1,36%	-0,37%	0,34%
29 Feb.20 - 28 Feb.19	0,57%	1,02%	0,10%	0,12%	-0,21%	-0,11%	1,37%	0,72%	0,54%
31 Mar.20 - 31 Mar.19	-1,04%	-1,33%	-1,53%	-1,59%	-1,28%	-2,09%	-1,02%	-1,38%	-1,42%
30 Abr.20 - 30 Abr.19	-2,04%	-2,98%	-2,48%	-2,74%	-2,13%	-2,88%	-2,74%	-2,14%	-2,53%
31 May.20 - 31 May.19	-0,65%	-1,30%	-1,79%	-2,18%	-0,71%	-2,44%	-2,29%	-1,39%	-1,74%
30 Jun.20 - 31 Jun.19	-0,69%	-0,10%	-1,70%	-1,64%	-0,57%	-2,09%	-1,46%	-1,44%	-1,36%
31 Jul.20 - 31 Jul.19	-0,04%	1,77%	-0,15%	-0,35%	0,29%	-0,24%	0,65%	-0,37%	0,11%
31 Ago.20 - 31 Ago.19	0,39%	1,70%	0,27%	-0,20%	0,21%	0,05%	1,12%	-0,01%	0,41%
30 Sep.20 - 31 Sep.19	0,35%	1,54%	-0,23%	0,66%	0,50%	-0,71%	0,02%	-0,47%	0,06%
31 Oct.20 - 31 Oct.19	0,91%	1,27%	-0,27%	1,18%	1,57%	-0,60%	0,66%	-0,19%	0,37%
30 Nov.20 - 30 Nov.19	0,56%	0,60%	-0,23%	-0,20%	0,35%	-1,05%	0,34%	-0,78%	-0,18%
31 Dic.20 - 31 Dic.19	0,83%	0,54%	-0,21%	0,05%	0,64%	-1,00%	0,36%	-0,81%	-0,12%
31 Ene.21 - 31 Ene.20	0,53%	1,11%	-0,15%	-0,12%	-0,14%	-0,50%	0,32%	-0,60%	-0,03%
28 Feb.21 - 29 Feb.20	-0,48%	0,82%	-0,37%	-0,39%	-0,79%	-1,08%	0,02%	-0,60%	-0,35%
31 Mar.21 - 31 Mar.20	0,18%	2,87%	1,09%	1,50%	0,07%	-0,16%	2,14%	1,38%	1,30%
30 Abr.21 - 30 Abr.20	1,69%	5,12%	2,94%	2,49%	1,45%	-0,43%	4,15%	3,22%	2,80%
31 May.21 - 31 May.20	0,48%	4,51%	2,52%	2,61%	0,14%	-0,62%	3,31%	2,68%	2,27%
30 Jun.21 - 31 Jun.20	-0,79%	3,53%	1,91%	1,74%	-0,07%	-1,63%	2,53%	1,98%	1,47%
31 Jul.21 - 31 Jul.20	-0,39%	2,84%	1,59%	1,54%	0,93%	-2,09%	1,79%	1,98%	1,22%
31 Ago.21 - 31 Ago.20	-1,13%	3,06%	1,05%	0,74%	0,07%	-2,59%	1,47%	2,04%	0,86%
30 Sep.21 - 31 Sep.20	-1,09%	2,90%	1,22%	-0,39%	-0,14%	-2,44%	1,32%	1,95%	0,69%
31 Oct.21 - 31 Oct.20	-1,86%	2,29%	1,25%	-0,41%	-0,99%	-2,32%	1,14%	1,77%	0,49%
30 Nov.21 - 30 Nov.20	-1,68%	2,32%	1,02%	0,32%	-1,13%	-2,35%	1,39%	2,12%	0,67%
31 Dic.21 - 31 Dic.20	-1,51%	2,80%	1,23%	0,49%	-1,48%	-1,89%	1,38%	2,53%	0,92%
31 Ene.22 - 31 Ene.21	-0,61%	1,98%	1,13%	0,22%	0,29%	-2,66%	1,05%	2,65%	0,81%
28 Feb.22 - 28 Feb.21	-0,74%	2,29%	0,81%	0,30%	0,72%	-2,53%	1,03%	2,37%	0,76%
31 Mar.22 - 31 Mar.21	-0,66%	1,97%	0,21%	-0,39%	0,65%	-2,38%	0,60%	2,03%	0,43%
30 Abr.22 - 30 Abr.21	-0,92%	1,61%	0,10%	-0,32%	0,36%	-0,70%	0,75%	1,69%	0,51%
31 May.22 - 31 May.21	-1,22%	0,99%	-0,50%	-1,61%	0,00%	-0,89%	0,84%	1,15%	0,02%
30 Jun.22 - 31 Jun.21	-0,62%	0,80%	-0,21%	-2,05%	-0,71%	-0,51%	0,91%	0,89%	0,00%
31 Jul.22 - 31 Jul.21	-1,18%	0,67%	-0,23%	-2,42%	-1,41%	-0,65%	0,26%	0,37%	-0,37%
31 Ago.22 - 31 Ago.21	-1,36%	-0,28%	-0,06%	-2,11%	-1,14%	-0,98%	-0,28%	0,15%	-0,58%
30 Sep.22 - 31 Sep.21	-1,28%	-0,03%	-0,85%	-2,11%	-1,49%	-1,36%	-0,19%	0,42%	-0,65%
31 Oct.22 - 31 Oct.21	-1,41%	0,25%	-1,15%	-1,86%	-1,28%	-1,65%	-0,76%	0,20%	-0,82%
30 Nov.22 - 30 Nov.21	-2,01%	0,49%	-1,54%	-1,40%	-1,21%	-1,92%	-0,78%	0,03%	-0,90%
31 Dic.22 - 31 Dic.21	-1,79%	0,15%	-2,19%	-1,87%	-0,79%	-2,41%	-1,00%	-0,43%	-1,25%
31 Ene.23 - 31 Ene.22	-2,24%	0,43%	-2,61%	-1,70%	-0,65%	-2,62%	-0,91%	-1,01%	-1,43%
28 Feb.23 - 28 Feb.22	-2,16%	0,67%	-2,65%	-1,43%	-0,50%	-2,16%	-0,50%	-0,66%	-1,16%
31 Mar.23 - 31 Mar.22	-1,90%	1,17%	-2,02%	-1,75%	-0,57%	-2,14%	0,17%	-0,79%	-0,96%
30 Abr.23 - 30 Abr.22	-1,94%	1,41%	-2,44%	-1,68%	-0,64%	-2,53%	0,09%	-0,86%	-1,07%
31 May.23 - 31 May.22	-1,50%	0,79%	-2,30%	-1,54%	-0,79%	-3,03%	0,04%	-1,28%	-1,23%
30 Jun.23 - 31 Jun.22	-1,46%	0,64%	-2,94%	-1,25%	-0,72%	-3,46%	0,00%	-1,25%	-1,34%
31 Jul.23 - 31 Jul.22	-1,95%	0,27%	-3,33%	-1,33%	-1,29%	-3,70%	-0,48%	-1,33%	-1,64%
31 Ago.23 - 31 Ago.22	-1,60%	0,71%	-3,11%	-1,36%	-1,29%	-3,43%	0,09%	-1,08%	-1,36%
30 Sep.23 - 31 Sep.22	-1,78%	0,95%	-1,96%	-1,50%	-1,45%	-3,05%	1,26%	-0,80%	-0,89%
31 Oct.23 - 31 Oct.22	-1,96%	0,43%	-2,13%	-2,12%	-2,38%	-3,41%	1,38%	-0,63%	-1,08%
30 Nov.23 - 30 Nov.22	-1,97%	0,21%	-1,80%	-2,02%	-2,38%	-3,47%	1,01%	-0,70%	-1,13%
31 Dic.23 - 31 Dic.22	-1,83%	0,49%	-1,29%	-1,75%	-2,31%	-3,33%	1,01%	-0,49%	-0,91%

Variación interanual	ALMERÍA	CÁDIZ	CÓRDOBA	GRANADA	HUELVA	JAÉN	MÁLAGA	SEVILLA	ANDALUCÍA
31 Ene.24 - 31 Ene.23	-0,81%	0,12%	-1,17%	-1,83%	-2,38%	-3,17%	1,56%	-0,23%	-0,70%
29 Feb.24 - 28 Feb.23	-0,72%	-0,24%	-0,76%	-1,60%	-1,66%	-3,29%	1,19%	-0,01%	-0,64%
31 Mar.24 - 31 Mar.23	-0,86%	-0,18%	-0,76%	-0,70%	-1,51%	-2,91%	1,23%	0,22%	-0,42%
30 Abr.24 - 30 Abr.23	-0,94%	-1,39%	-1,40%	-0,90%	-1,72%	-3,04%	0,94%	0,03%	-0,78%
31 May.24 - 31 May.23	-1,03%	-0,39%	-1,85%	-0,45%	-1,08%	-2,39%	1,05%	0,30%	-0,51%
30 Jun.24 - 30 Jun.23	-0,90%	-0,21%	-1,28%	-0,30%	-0,36%	-2,00%	0,79%	0,62%	-0,28%
31 Jul.24 - 31 Jul.23	-0,72%	0,15%	-1,67%	-0,61%	-0,65%	-2,04%	0,28%	0,44%	-0,47%
31 Ago.24 - 31 Ago.23	-0,50%	0,27%	-1,67%	-0,46%	0,07%	-2,13%	0,43%	0,43%	-0,38%
30 Sep.24 - 30 Sep.23	-0,73%	0,09%	-1,87%	-0,38%	1,32%	-2,19%	-0,09%	0,35%	-0,49%
31 Oct.24 - 31 Oct.23	-0,86%	0,09%	-1,45%	-0,20%	1,33%	-1,96%	0,07%	0,38%	-0,36%

VARIACIÓN PORCENTUAL MENSUAL DE AUTÓNOMOS EN CONSTRUCCIÓN EN ANDALUCÍA POR PROVINCIAS

Variación mensual	ALMERÍA	CÁDIZ	CÓRDOBA	GRANADA	HUELVA	JAÉN	MÁLAGA	SEVILLA	ANDALUCÍA
31 Ene.19 - 20 Feb.19	0,92%	1,53%	0,95%	0,85%	0,99%	1,43%	1,24%	1,39%	1,19%
28 Feb.19 - 31 Mar.19	0,86%	1,37%	1,56%	1,29%	1,60%	3,71%	1,37%	1,23%	1,49%
31 Mar.19 - 30 Abr.19	0,44%	0,74%	0,78%	0,02%	1,01%	2,22%	0,68%	0,80%	0,75%
30 Abr.19 - 31 May.19	0,85%	1,50%	1,51%	0,78%	0,64%	2,43%	0,97%	0,84%	1,12%
31 May.19 - 30 Jun.19	1,30%	0,95%	1,46%	1,61%	1,11%	2,19%	1,17%	1,01%	1,29%
30 Jun.19 - 31 Jul.19	-0,75%	0,02%	-0,47%	-0,61%	-0,08%	0,15%	-0,45%	-1,06%	-0,49%
31 Jul.19 - 31 Ago.19	-0,32%	-0,22%	-0,62%	-0,22%	0,55%	-0,34%	-0,07%	0,20%	-0,12%
31 Ago.19 - 30 Sep.19	0,15%	-0,11%	0,74%	0,38%	0,35%	-0,71%	0,20%	0,48%	0,22%
30 Sep.19 - 31 Oct.19	0,63%	-0,09%	-0,38%	-0,25%	0,43%	-1,30%	0,24%	0,37%	0,03%
31 Oct.19 - 30 Nov.19	0,58%	0,30%	-0,04%	0,44%	0,23%	-1,72%	0,76%	0,52%	0,31%
30 Nov.19 - 31 Dic.19	-0,15%	-0,30%	-1,71%	-0,72%	-1,51%	-3,98%	-0,42%	-0,42%	-0,88%
31 Dic.19 - 31 Ene.20	-0,90%	-0,41%	-0,22%	-0,71%	-0,55%	-0,74%	-0,46%	-0,47%	-0,53%
31 Ene.20 - 29 Feb.20	1,14%	1,44%	1,30%	1,35%	1,07%	2,29%	1,17%	1,31%	1,33%
28 Feb.20 - 31 Mar.20	-0,70%	-2,08%	-2,35%	-1,77%	-1,91%	-0,39%	-1,32%	-1,53%	-1,50%
31 Mar.20 - 30 Abr.20	0,79%	-0,51%	-0,49%	-0,75%	0,52%	-0,26%	-0,76%	0,00%	-0,32%
30 Abr.20 - 31 May.20	2,17%	2,61%	2,85%	2,77%	1,82%	4,09%	2,79%	2,09%	2,64%
31 May.20 - 30 Jun.20	0,88%	2,21%	2,05%	1,25%	1,87%	3,00%	1,11%	1,32%	1,53%
30 Jun.20 - 31 Jul.20	-0,02%	0,63%	0,59%	0,85%	1,60%	2,03%	0,48%	0,76%	0,73%
31 Jul.20 - 31 Ago.20	0,25%	0,34%	0,41%	0,47%	0,34%	0,17%	0,38%	0,24%	0,33%
31 Ago.20 - 30 Sep.20	0,49%	0,57%	0,12%	0,32%	-0,60%	0,02%	0,15%	0,36%	0,23%
30 Sep.20 - 31 Oct.20	0,74%	0,53%	0,29%	1,11%	0,23%	-0,88%	0,34%	0,68%	0,45%
31 Oct.20 - 30 Nov.20	1,59%	0,76%	-0,39%	1,24%	0,49%	-2,44%	1,51%	1,02%	0,77%
30 Nov.20 - 31 Dic.20	0,30%	-0,61%	-0,99%	-1,02%	-0,86%	-2,50%	0,01%	-0,29%	-0,54%
31 Dic.20 - 31 Ene.21	0,32%	0,04%	-0,24%	-0,73%	0,11%	-1,22%	-0,23%	-0,13%	-0,25%
31 Ene.21 - 28 Feb.21	1,35%	0,83%	0,57%	0,89%	1,24%	0,62%	0,97%	0,40%	0,82%
28 Feb.21 - 31 Mar.21	-0,47%	0,56%	0,90%	0,76%	0,63%	1,86%	0,71%	0,48%	0,64%
31 Mar.21 - 30 Abr.21	0,45%	0,92%	1,94%	1,29%	1,74%	3,76%	0,81%	1,18%	1,29%
30 Abr.21 - 31 May.21	0,92%	1,19%	1,24%	0,83%	1,45%	2,05%	0,85%	0,77%	1,04%
31 May.21 - 30 Jun.21	0,35%	0,29%	1,11%	0,42%	0,18%	0,85%	0,38%	0,23%	0,44%
30 Jun.21 - 31 Jul.21	-0,31%	0,24%	-0,04%	0,12%	0,21%	0,30%	0,24%	0,37%	0,17%
31 Jul.21 - 31 Ago.21	-0,02%	-0,24%	-0,61%	-0,46%	-0,43%	-0,98%	-0,29%	-0,33%	-0,38%
31 Ago.21 - 30 Sep.21	0,53%	0,12%	0,75%	0,29%	0,72%	-0,14%	0,16%	0,62%	0,35%
30 Sep.21 - 31 Oct.21	0,48%	0,54%	0,24%	0,42%	0,89%	-0,07%	0,75%	0,64%	0,54%
31 Oct.21 - 30 Nov.21	0,27%	-0,40%	-0,95%	-0,10%	0,14%	-3,62%	0,06%	-0,13%	-0,40%
30 Nov.21 - 31 Dic.21	-0,58%	-0,07%	-0,77%	-0,09%	-0,85%	-2,33%	-0,33%	-0,11%	-0,47%
31 Dic.21 - 31 Ene.22	-1,10%	-0,07%	-0,51%	0,00%	-0,11%	-1,48%	-0,45%	0,11%	-0,37%
31 Ene.22 - 28 Feb.22	0,51%	0,95%	1,21%	0,58%	1,28%	1,86%	0,61%	0,80%	0,85%
28 Feb.22 - 31 Mar.22	0,14%	-0,10%	0,28%	-0,16%	-0,18%	2,26%	0,13%	0,38%	0,27%
31 Mar.22 - 30 Abr.22	0,49%	1,21%	0,50%	0,36%	0,77%	1,74%	0,45%	0,60%	0,67%
30 Abr.22 - 31 May.22	0,62%	0,45%	1,00%	0,60%	1,05%	1,42%	0,82%	0,17%	0,69%
31 May.22 - 30 Jun.22	0,10%	0,61%	0,33%	0,03%	0,24%	1,31%	0,47%	0,44%	0,43%
30 Jun.22 - 31 Jul.22	0,23%	0,56%	0,04%	0,09%	0,52%	0,59%	0,28%	0,28%	0,29%
31 Jul.22 - 31 Ago.22	-0,08%	-0,34%	-0,86%	-0,71%	-0,62%	-1,37%	0,00%	-0,49%	-0,44%
31 Ago.22 - 30 Sep.22	0,36%	-0,36%	0,19%	0,23%	0,72%	-0,40%	0,33%	0,26%	0,19%
30 Sep.22 - 31 Oct.22	0,17%	0,54%	0,35%	0,16%	0,21%	-0,19%	0,30%	0,02%	0,21%
31 Oct.22 - 30 Nov.22	0,00%	-0,15%	-0,11%	-0,17%	-0,62%	-2,45%	0,34%	0,13%	-0,14%
30 Nov.22 - 31 Dic.22	-0,93%	-0,34%	-0,77%	-0,69%	-0,65%	-2,22%	-0,06%	-0,41%	-0,57%
31 Dic.22 - 31 Ene.23	-0,37%	0,08%	-0,93%	-0,65%	0,45%	-0,72%	-0,17%	-0,41%	-0,34%
31 Ene.23 - 28 Feb.23	0,52%	0,46%	0,30%	0,61%	0,41%	1,58%	0,79%	1,01%	0,74%
28 Feb.23 - 31 Mar.23	0,27%	0,78%	0,43%	0,94%	0,65%	1,51%	0,74%	0,28%	0,66%
31 Mar.23 - 30 Abr.23	0,46%	1,05%	0,54%	1,01%	0,44%	1,85%	0,98%	0,28%	0,81%

Variación mensual	ALMERÍA	CÁDIZ	CÓRDOBA	GRANADA	HUELVA	JAÉN	MÁLAGA	SEVILLA	ANDALUCÍA
30 Abr.23 - 31 May.23	0,53%	0,22%	0,54%	0,27%	-0,31%	0,96%	0,60%	-0,31%	0,32%
31 May.23 - 30 Jun.23	0,11%	0,02%	0,02%	0,01%	-0,65%	-0,09%	0,58%	0,13%	0,16%
30 Jun.23 - 31 Jul.23	0,02%	0,24%	-0,70%	-0,69%	-0,24%	0,47%	-0,10%	-0,45%	-0,21%
31 Jul.23 - 31 Ago.23	-0,23%	-0,16%	-0,85%	-0,10%	-0,17%	-0,83%	-0,07%	-0,18%	-0,25%
31 Ago.23 - 30 Sep.23	0,11%	0,38%	0,79%	0,27%	0,79%	0,40%	0,93%	0,74%	0,62%
30 Sep.23 - 31 Oct.23	-0,57%	-0,13%	-0,87%	0,03%	0,20%	-0,50%	0,12%	-0,21%	-0,17%
31 Oct.23 - 30 Nov.23	0,27%	0,32%	-0,43%	0,00%	-0,44%	-2,52%	0,64%	-0,20%	-0,04%
30 Nov.23 - 31 Dic.23	-0,48%	0,00%	-0,85%	-0,48%	-0,48%	-1,29%	0,17%	-0,13%	-0,27%
31 Dic.23 - 31 Ene.24	-0,42%	-0,59%	-0,21%	-0,20%	-0,31%	-0,99%	-0,32%	-0,35%	-0,39%
31 Ene.24 - 29 Feb.24	0,88%	0,72%	0,36%	0,87%	1,41%	1,85%	0,87%	0,68%	0,87%
29 Feb.24 - 31 Mar.24	1,03%	0,49%	0,57%	0,41%	0,88%	1,52%	1,01%	0,63%	0,80%
31 Mar.24 - 30 Abr.24	-0,04%	0,71%	0,56%	0,35%	0,94%	1,59%	0,73%	0,31%	0,59%
30 Abr.24 - 31 May.24	0,13%	0,25%	0,97%	0,73%	0,40%	1,67%	0,89%	0,34%	0,67%
31 May.24 - 30 Jun.24	0,24%	0,49%	0,37%	0,68%	0,67%	0,96%	0,61%	0,49%	0,56%
30 Jun.24 - 31 Jul.24	-0,73%	-0,76%	-0,13%	-0,72%	-0,07%	-0,49%	-0,08%	-0,48%	-0,40%
31 Jul.24 - 31 Ago.24	-0,02%	0,39%	-0,55%	-0,32%	0,03%	-0,33%	-0,01%	-0,25%	-0,12%
31 Ago.24 - 30 Sep.24	0,30%	0,47%	0,43%	0,15%	-0,13%	-0,37%	0,45%	0,64%	0,35%
30 Sep.24 - 31 Oct.24	-0,23%	0,64%	-0,59%	0,15%	-0,20%	-1,20%	0,14%	-0,05%	-0,05%

VARIACIÓN PORCENTUAL INTERANUAL DE AUTÓNOMOS EN CONSTRUCCIÓN EN ANDALUCÍA POR PROVINCIAS

Variación interanual	ALMERÍA	CÁDIZ	CÓRDOBA	GRANADA	HUELVA	JAÉN	MÁLAGA	SEVILLA	ANDALUCÍA
31 Ene.20 - 31 Ene.19	3,64%	5,39%	3,56%	2,87%	4,84%	3,10%	5,32%	4,99%	4,43%
29 Feb.20 - 28 Feb.19	3,87%	5,29%	3,92%	3,38%	4,91%	3,98%	5,25%	4,90%	4,58%
31 Mar.20 - 31 Mar.19	2,26%	1,70%	-0,08%	0,26%	1,29%	-0,13%	2,45%	2,04%	1,50%
30 Abr.20 - 30 Abr.19	2,62%	0,44%	-1,34%	-0,51%	0,80%	-2,55%	0,99%	1,23%	0,42%
31 May.20 - 31 May.19	3,96%	1,53%	-0,04%	1,46%	1,98%	-0,97%	2,81%	2,49%	1,93%
30 Jun.20 - 31 Jun.19	3,53%	2,79%	0,53%	1,09%	2,75%	-0,20%	2,74%	2,81%	2,17%
31 Jul.20 - 31 Jul.19	4,29%	3,42%	1,61%	2,57%	4,47%	1,68%	3,70%	4,69%	3,43%
31 Ago.20 - 31 Ago.19	4,89%	4,01%	2,66%	3,28%	4,25%	2,20%	4,17%	4,72%	3,91%
30 Sep.20 - 31 Sep.19	5,24%	4,72%	2,02%	3,22%	3,27%	2,95%	4,12%	4,59%	3,92%
31 Oct.20 - 31 Oct.19	5,36%	5,37%	2,71%	4,63%	3,06%	3,39%	4,23%	4,91%	4,35%
30 Nov.20 - 30 Nov.19	6,42%	5,85%	2,35%	5,46%	3,32%	2,64%	5,01%	5,42%	4,83%
31 Dic.20 - 31 Dic.19	6,90%	5,52%	3,10%	5,14%	4,00%	4,23%	5,46%	5,56%	5,18%
31 Ene.21 - 31 Ene.20	8,21%	5,99%	3,09%	5,12%	4,69%	3,73%	5,71%	5,92%	5,48%
28 Feb.21 - 29 Feb.20	8,44%	5,35%	2,35%	4,64%	4,88%	2,03%	5,49%	4,98%	4,95%
31 Mar.21 - 31 Mar.20	8,69%	8,19%	5,75%	7,33%	7,60%	4,34%	7,67%	7,13%	7,23%
30 Abr.21 - 30 Abr.20	8,32%	9,74%	8,34%	9,54%	8,91%	8,54%	9,37%	8,39%	8,97%
31 May.21 - 31 May.20	7,00%	8,22%	6,64%	7,47%	8,51%	6,42%	7,31%	6,99%	7,27%
30 Jun.21 - 31 Jun.20	6,44%	6,19%	5,66%	6,59%	6,72%	4,20%	6,53%	5,83%	6,11%
31 Jul.21 - 31 Jul.20	6,14%	5,78%	5,00%	5,82%	5,26%	2,44%	6,28%	5,43%	5,52%
31 Ago.21 - 31 Ago.20	5,85%	5,17%	3,93%	4,83%	4,46%	1,27%	5,57%	4,83%	4,77%
30 Sep.21 - 31 Sep.20	5,89%	4,70%	4,59%	4,80%	5,84%	1,10%	5,58%	5,10%	4,89%
31 Oct.21 - 31 Oct.20	5,62%	4,71%	4,54%	4,09%	6,54%	1,93%	6,02%	5,06%	4,99%
30 Nov.21 - 30 Nov.20	4,25%	3,50%	3,95%	2,71%	6,17%	0,69%	4,50%	3,88%	3,77%
31 Dic.21 - 31 Dic.20	3,34%	4,07%	4,19%	3,68%	6,19%	0,86%	4,15%	4,07%	3,85%
31 Ene.22 - 31 Ene.21	1,87%	3,96%	3,90%	4,44%	5,95%	0,59%	3,92%	4,32%	3,73%
28 Feb.22 - 28 Feb.21	1,02%	4,09%	4,57%	4,12%	5,99%	1,84%	3,55%	4,73%	3,75%
31 Mar.22 - 31 Mar.21	1,64%	3,40%	3,92%	3,17%	5,14%	2,23%	2,96%	4,63%	3,36%
30 Abr.22 - 30 Abr.21	1,67%	3,70%	2,46%	2,22%	4,14%	0,24%	2,59%	4,03%	2,73%
31 May.22 - 31 May.21	1,36%	2,94%	2,22%	1,99%	3,73%	-0,38%	2,55%	3,41%	2,37%
30 Jun.22 - 31 Jun.21	1,11%	3,27%	1,43%	1,59%	3,79%	0,07%	2,64%	3,63%	2,36%
31 Jul.22 - 31 Jul.21	1,65%	3,60%	1,51%	1,56%	4,10%	0,35%	2,68%	3,54%	2,48%
31 Ago.22 - 31 Ago.21	1,60%	3,49%	1,26%	1,31%	3,91%	-0,05%	2,98%	3,37%	2,42%
30 Sep.22 - 31 Sep.21	1,43%	3,00%	0,69%	1,24%	3,91%	-0,31%	3,15%	3,00%	2,25%
31 Oct.22 - 31 Oct.21	1,12%	3,00%	0,80%	0,98%	3,21%	-0,43%	2,69%	2,36%	1,91%
30 Nov.22 - 30 Nov.21	0,85%	3,26%	1,65%	0,91%	2,43%	0,79%	2,98%	2,63%	2,17%
31 Dic.22 - 31 Dic.21	0,48%	2,98%	1,64%	0,30%	2,63%	0,91%	3,25%	2,32%	2,07%
31 Ene.23 - 31 Ene.22	1,23%	3,13%	1,21%	-0,35%	3,20%	1,68%	3,55%	1,79%	2,10%
28 Feb.23 - 28 Feb.22	1,24%	2,63%	0,30%	-0,32%	2,32%	1,40%	3,73%	2,00%	1,99%
31 Mar.23 - 31 Mar.22	1,38%	3,54%	0,45%	0,78%	3,17%	0,66%	4,36%	1,90%	2,38%
30 Abr.23 - 30 Abr.22	1,35%	3,38%	0,48%	1,43%	2,83%	0,77%	4,91%	1,57%	2,53%
31 May.23 - 31 May.22	1,27%	3,15%	0,02%	1,10%	1,45%	0,31%	4,68%	1,08%	2,15%
30 Jun.23 - 31 Jun.22	1,29%	2,54%	-0,29%	1,08%	0,55%	-1,08%	4,80%	0,78%	1,88%
31 Jul.23 - 31 Jul.22	1,07%	2,22%	-1,03%	0,30%	-0,21%	-1,19%	4,40%	0,04%	1,37%
31 Ago.23 - 31 Ago.22	0,92%	2,41%	-1,02%	0,92%	0,24%	-0,64%	4,33%	0,35%	1,56%
30 Sep.23 - 31 Sep.22	0,67%	3,17%	-0,42%	0,96%	0,31%	0,17%	4,95%	0,83%	2,00%
31 Oct.23 - 31 Oct.22	-0,08%	2,49%	-1,64%	0,83%	0,31%	-0,14%	4,76%	0,61%	1,61%
30 Nov.23 - 30 Nov.22	0,19%	2,96%	-1,95%	1,00%	0,48%	-0,22%	5,08%	0,27%	1,72%
31 Dic.23 - 31 Dic.22	0,65%	3,32%	-2,02%	1,21%	0,66%	0,72%	5,32%	0,55%	2,02%

Variación interanual	ALMERÍA	CÁDIZ	CÓRDOBA	GRANADA	HUELVA	JAÉN	MÁLAGA	SEVILLA	ANDALUCÍA
31 Ene.24 - 31 Ene.23	0,60%	2,63%	-1,31%	1,66%	-0,10%	0,45%	5,16%	0,61%	1,97%
29 Feb.24 - 28 Feb.23	0,96%	2,89%	-1,25%	1,93%	0,89%	0,72%	5,24%	0,28%	2,11%
31 Mar.24 - 31 Mar.23	1,72%	2,59%	-1,12%	1,40%	1,13%	0,73%	5,53%	0,63%	2,25%
30 Abr.24 - 30 Abr.23	1,22%	2,25%	-1,09%	0,73%	1,63%	0,48%	5,26%	0,66%	2,03%
31 May.24 - 31 May.23	0,82%	2,27%	-0,66%	1,20%	2,35%	1,18%	5,57%	1,31%	2,39%
30 Jun.24 - 30 Jun.23	0,95%	2,75%	-0,31%	1,87%	3,70%	2,25%	5,60%	1,67%	2,79%
31 Jul.24 - 31 Jul.23	0,19%	1,72%	0,26%	1,84%	3,88%	1,27%	5,61%	1,64%	2,60%
31 Ago.24 - 31 Ago.23	0,40%	2,29%	0,56%	1,62%	4,09%	1,78%	5,68%	1,57%	2,74%
30 Sep.24 - 30 Sep.23	0,59%	2,37%	0,20%	1,50%	3,14%	0,99%	5,18%	1,47%	2,46%
31 Oct.24 - 31 Oct.23	0,93%	3,16%	0,49%	1,63%	2,73%	0,29%	5,20%	1,64%	2,58%

VARIACIÓN PORCENTUAL MENSUAL DE AUTÓNOMOS EN SERVICIOS EN ANDALUCÍA POR PROVINCIAS

Variación mensual	ALMERÍA	CÁDIZ	CÓRDOBA	GRANADA	HUELVA	JAÉN	MÁLAGA	SEVILLA	ANDALUCÍA
31 Ene.19 - 20 Feb.19	0,57%	0,71%	0,48%	0,42%	0,99%	0,33%	0,78%	0,48%	0,60%
28 Feb.19 - 31 Mar.19	0,90%	0,86%	0,61%	0,84%	0,88%	0,45%	1,12%	0,57%	0,81%
31 Mar.19 - 30 Abr.19	0,56%	1,34%	0,26%	0,06%	1,20%	0,27%	0,77%	0,14%	0,54%
30 Abr.19 - 31 May.19	0,36%	0,56%	0,24%	0,10%	0,46%	0,50%	0,59%	0,12%	0,36%
31 May.19 - 30 Jun.19	0,59%	0,98%	0,07%	0,55%	1,18%	0,49%	0,94%	0,27%	0,62%
30 Jun.19 - 31 Jul.19	-0,73%	-0,20%	-1,24%	-0,75%	-0,08%	-0,74%	-0,46%	-1,43%	-0,77%
31 Jul.19 - 31 Ago.19	-0,02%	0,10%	-0,09%	0,02%	0,12%	0,40%	0,08%	-0,06%	0,05%
31 Ago.19 - 30 Sep.19	-0,34%	-0,70%	0,24%	0,19%	-1,78%	-0,47%	0,12%	0,96%	0,04%
30 Sep.19 - 31 Oct.19	0,04%	-0,60%	0,05%	0,38%	-0,28%	-0,15%	-0,26%	0,52%	0,00%
31 Oct.19 - 30 Nov.19	0,49%	0,37%	0,58%	0,61%	0,52%	0,72%	0,42%	0,78%	0,56%
30 Nov.19 - 31 Dic.19	-0,07%	0,11%	-0,04%	0,22%	-0,11%	0,12%	-0,20%	0,12%	0,01%
31 Dic.19 - 31 Ene.20	-0,65%	-1,04%	-0,94%	-0,69%	-0,72%	-0,64%	-0,72%	-0,66%	-0,75%
31 Ene.20 - 29 Feb.20	0,76%	0,89%	0,58%	0,54%	0,97%	0,75%	0,83%	0,60%	0,72%
28 Feb.20 - 31 Mar.20	-1,06%	-1,71%	-1,07%	-1,51%	-2,02%	-1,40%	-1,52%	-1,68%	-1,52%
31 Mar.20 - 30 Abr.20	-0,67%	-0,70%	-0,56%	-0,67%	-0,59%	-0,71%	-1,08%	-0,68%	-0,77%
30 Abr.20 - 31 May.20	0,98%	1,24%	0,90%	0,79%	1,53%	1,10%	0,98%	1,29%	1,09%
31 May.20 - 30 Jun.20	1,02%	1,79%	0,50%	0,79%	1,94%	0,82%	0,94%	0,66%	0,98%
30 Jun.20 - 31 Jul.20	0,71%	1,38%	0,26%	0,36%	1,11%	0,36%	0,83%	0,06%	0,59%
31 Jul.20 - 31 Ago.20	-0,08%	0,06%	-0,06%	-0,16%	-0,05%	0,04%	0,23%	-0,01%	0,03%
31 Ago.20 - 30 Sep.20	-0,29%	-0,74%	0,15%	-0,18%	-1,25%	-0,29%	-0,15%	0,44%	-0,15%
30 Sep.20 - 31 Oct.20	0,35%	0,27%	0,42%	0,51%	0,21%	0,36%	0,46%	0,80%	0,49%
31 Oct.20 - 30 Nov.20	0,21%	0,04%	0,00%	0,09%	-0,10%	-0,13%	0,45%	0,42%	0,22%
30 Nov.20 - 31 Dic.20	0,36%	0,30%	0,28%	0,45%	0,01%	-0,06%	0,29%	0,23%	0,26%
31 Dic.20 - 31 Ene.21	-0,55%	-0,58%	-0,18%	-0,16%	-0,37%	-0,30%	-0,18%	-0,10%	-0,26%
31 Ene.21 - 28 Feb.21	0,31%	0,28%	0,20%	0,35%	0,25%	0,15%	0,34%	0,21%	0,27%
28 Feb.21 - 31 Mar.21	0,34%	0,68%	0,19%	0,23%	0,71%	0,21%	0,51%	0,28%	0,40%
31 Mar.21 - 30 Abr.21	0,46%	0,84%	0,79%	0,39%	0,91%	0,62%	0,75%	0,57%	0,66%
30 Abr.21 - 31 May.21	0,70%	1,15%	0,53%	0,61%	0,98%	0,69%	0,78%	0,48%	0,71%
31 May.21 - 30 Jun.21	0,50%	0,74%	-0,05%	0,01%	0,80%	0,13%	0,61%	-0,17%	0,29%
30 Jun.21 - 31 Jul.21	0,51%	0,66%	-0,13%	0,48%	0,92%	0,35%	0,60%	0,07%	0,41%
31 Jul.21 - 31 Ago.21	-0,30%	-0,20%	-0,26%	-0,31%	-0,43%	-0,04%	-0,13%	-0,41%	-0,26%
31 Ago.21 - 30 Sep.21	-0,26%	-0,57%	0,16%	0,06%	-1,23%	-0,19%	0,01%	0,48%	-0,04%
30 Sep.21 - 31 Oct.21	0,39%	0,12%	0,47%	0,59%	0,22%	0,31%	0,66%	0,71%	0,51%
31 Oct.21 - 30 Nov.21	-0,21%	-0,16%	-0,03%	0,09%	-0,26%	-0,07%	-0,01%	0,10%	-0,03%
30 Nov.21 - 31 Dic.21	0,04%	0,21%	0,11%	0,40%	0,16%	0,09%	0,01%	0,18%	0,15%
31 Dic.21 - 31 Ene.22	-0,54%	-0,70%	-0,57%	-0,54%	-0,59%	-0,57%	-0,81%	-0,52%	-0,63%
31 Ene.22 - 28 Feb.22	0,36%	0,43%	0,29%	0,37%	0,88%	0,27%	0,34%	0,37%	0,38%
28 Feb.22 - 31 Mar.22	0,09%	0,02%	-0,19%	-0,26%	0,19%	-0,08%	0,05%	0,06%	-0,01%
31 Mar.22 - 30 Abr.22	0,82%	1,48%	0,79%	0,48%	1,13%	0,91%	0,87%	0,76%	0,88%
30 Abr.22 - 31 May.22	0,26%	0,17%	0,02%	-0,10%	0,10%	-0,01%	0,32%	-0,38%	0,03%
31 May.22 - 30 Jun.22	0,16%	0,26%	-0,33%	-0,20%	0,12%	-0,45%	0,40%	-0,44%	-0,03%
30 Jun.22 - 31 Jul.22	0,06%	0,36%	-0,33%	-0,05%	0,75%	0,11%	0,33%	-0,37%	0,06%
31 Jul.22 - 31 Ago.22	-0,61%	-0,48%	-0,42%	-0,51%	-0,72%	-0,09%	-0,33%	-0,54%	-0,45%
31 Ago.22 - 30 Sep.22	-0,47%	-0,58%	-0,05%	-0,12%	-1,34%	-0,60%	-0,07%	0,51%	-0,15%
30 Sep.22 - 31 Oct.22	0,17%	-0,20%	0,13%	0,22%	-0,28%	-0,24%	0,05%	0,28%	0,07%
31 Oct.22 - 30 Nov.22	-0,15%	-0,16%	-0,07%	-0,04%	-0,05%	-0,31%	-0,13%	0,07%	-0,08%
30 Nov.22 - 31 Dic.22	0,02%	0,14%	-0,05%	0,30%	-0,05%	0,11%	0,04%	0,12%	0,09%
31 Dic.22 - 31 Ene.23	-0,49%	-0,78%	-0,59%	-0,66%	-0,69%	-0,84%	-0,56%	-0,70%	-0,65%
31 Ene.23 - 28 Feb.23	0,46%	0,62%	0,44%	0,42%	0,50%	0,23%	0,60%	0,08%	0,41%
28 Feb.23 - 31 Mar.23	0,19%	0,41%	0,02%	0,13%	0,59%	-0,05%	0,66%	-0,05%	0,27%
31 Mar.23 - 30 Abr.23	0,86%	1,30%	0,58%	0,58%	1,00%	0,87%	1,05%	0,78%	0,90%

Variación mensual	ALMERÍA	CÁDIZ	CÓRDOBA	GRANADA	HUELVA	JAÉN	MÁLAGA	SEVILLA	ANDALUCÍA
30 Abr.23 - 31 May.23	0,07%	0,02%	-0,14%	-0,13%	-0,20%	-0,14%	0,38%	-0,34%	-0,02%
31 May.23 - 30 Jun.23	-0,05%	0,20%	-0,36%	-0,35%	-0,05%	-0,32%	0,19%	-0,44%	-0,13%
30 Jun.23 - 31 Jul.23	-0,07%	0,29%	-0,34%	-0,20%	0,34%	0,02%	0,15%	-0,63%	-0,10%
31 Jul.23 - 31 Ago.23	-0,18%	-0,29%	-0,13%	-0,16%	-0,36%	0,03%	-0,01%	-0,15%	-0,13%
31 Ago.23 - 30 Sep.23	0,32%	0,10%	0,54%	0,63%	-0,21%	0,29%	0,68%	1,22%	0,60%
30 Sep.23 - 31 Oct.23	-0,17%	-0,70%	-0,14%	-0,20%	-0,29%	-0,40%	-0,11%	0,29%	-0,14%
31 Oct.23 - 30 Nov.23	0,03%	0,08%	0,17%	0,03%	0,11%	0,01%	0,19%	0,46%	0,19%
30 Nov.23 - 31 Dic.23	0,29%	0,13%	0,10%	0,47%	0,10%	0,01%	0,10%	0,20%	0,18%
31 Dic.23 - 31 Ene.24	-0,55%	-0,69%	-0,32%	-0,27%	-0,46%	-0,67%	-0,26%	-0,41%	-0,42%
31 Ene.24 - 29 Feb.24	0,41%	0,44%	0,52%	0,42%	0,81%	0,51%	0,77%	0,40%	0,54%
29 Feb.24 - 31 Mar.24	1,08%	1,32%	0,65%	0,81%	1,20%	0,73%	1,00%	0,62%	0,90%
31 Mar.24 - 30 Abr.24	0,07%	0,38%	0,26%	0,18%	0,11%	0,37%	0,50%	0,08%	0,27%
30 Abr.24 - 31 May.24	0,26%	0,48%	0,19%	0,18%	0,26%	0,03%	0,61%	-0,20%	0,25%
31 May.24 - 30 Jun.24	0,56%	0,59%	0,04%	0,31%	0,76%	0,07%	0,48%	0,19%	0,37%
30 Jun.24 - 31 Jul.24	-0,56%	-0,21%	-0,97%	-0,72%	-0,24%	-0,36%	-0,08%	-1,01%	-0,52%
31 Jul.24 - 31 Ago.24	-0,01%	0,05%	0,09%	0,08%	-0,03%	0,23%	0,31%	0,02%	0,12%
31 Ago.24 - 30 Sep.24	0,20%	-0,34%	0,29%	0,34%	-0,62%	-0,10%	0,34%	0,92%	0,28%
30 Sep.24 - 31 Oct.24	-0,08%	-0,17%	-0,07%	0,11%	-0,20%	-0,58%	0,09%	0,10%	-0,03%

VARIACIÓN PORCENTUAL INTERANUAL DE AUTÓNOMOS EN SERVICIOS EN ANDALUCÍA POR PROVINCIAS

Variación interanual	ALMERÍA	CÁDIZ	CÓRDOBA	GRANADA	HUELVA	JAÉN	MÁLAGA	SEVILLA	ANDALUCÍA
31 Ene.20 - 31 Ene.19	1,70%	2,48%	0,19%	1,95%	2,37%	1,26%	3,20%	1,79%	2,07%
29 Feb.20 - 28 Feb.19	1,90%	2,67%	0,29%	2,07%	2,35%	1,69%	3,25%	1,90%	2,20%
31 Mar.20 - 31 Mar.19	-0,08%	0,05%	-1,38%	-0,31%	-0,59%	-0,18%	0,56%	-0,38%	-0,16%
30 Abr.20 - 30 Abr.19	-1,31%	-1,97%	-2,19%	-1,04%	-2,35%	-1,16%	-1,30%	-1,20%	-1,46%
31 May.20 - 31 May.19	-0,70%	-1,30%	-1,54%	-0,35%	-1,30%	-0,56%	-0,91%	-0,05%	-0,74%
30 Jun.20 - 31 Jun.19	-0,28%	-0,51%	-1,12%	-0,11%	-0,56%	-0,23%	-0,91%	0,35%	-0,39%
31 Jul.20 - 31 Jul.19	1,16%	1,07%	0,39%	1,01%	0,62%	0,87%	0,37%	1,86%	0,97%
31 Ago.20 - 31 Ago.19	1,10%	1,03%	0,42%	0,83%	0,45%	0,50%	0,52%	1,91%	0,96%
30 Sep.20 - 31 Sep.19	1,15%	0,99%	0,33%	0,46%	0,99%	0,68%	0,25%	1,38%	0,77%
31 Oct.20 - 31 Oct.19	1,47%	1,87%	0,70%	0,60%	1,49%	1,19%	0,98%	1,66%	1,25%
30 Nov.20 - 30 Nov.19	1,18%	1,53%	0,12%	0,08%	0,86%	0,34%	1,00%	1,30%	0,91%
31 Dic.20 - 31 Dic.19	1,62%	1,73%	0,44%	0,31%	0,98%	0,15%	1,50%	1,42%	1,16%
31 Ene.21 - 31 Ene.20	1,72%	2,20%	1,22%	0,84%	1,33%	0,50%	2,06%	1,99%	1,67%
28 Feb.21 - 29 Feb.20	1,26%	1,58%	0,83%	0,65%	0,62%	-0,10%	1,57%	1,60%	1,21%
31 Mar.21 - 31 Mar.20	2,70%	4,06%	2,11%	2,43%	3,42%	1,53%	3,67%	3,63%	3,18%
30 Abr.21 - 30 Abr.20	3,87%	5,68%	3,50%	3,52%	4,98%	2,89%	5,59%	4,94%	4,66%
31 May.21 - 31 May.20	3,59%	5,58%	3,11%	3,33%	4,40%	2,47%	5,38%	4,10%	4,27%
30 Jun.21 - 31 Jun.20	3,05%	4,49%	2,54%	2,54%	3,23%	1,78%	5,04%	3,24%	3,57%
31 Jul.21 - 31 Jul.20	2,85%	3,75%	2,14%	2,66%	3,04%	1,77%	4,81%	3,26%	3,37%
31 Ago.21 - 31 Ago.20	2,63%	3,47%	1,94%	2,51%	2,64%	1,70%	4,43%	2,84%	3,08%
30 Sep.21 - 31 Sep.20	2,66%	3,65%	1,94%	2,75%	2,67%	1,80%	4,60%	2,89%	3,19%
31 Oct.21 - 31 Oct.20	2,69%	3,49%	2,00%	2,82%	2,68%	1,75%	4,80%	2,80%	3,21%
30 Nov.21 - 30 Nov.20	2,26%	3,29%	1,97%	2,82%	2,51%	1,81%	4,32%	2,47%	2,96%
31 Dic.21 - 31 Dic.20	1,93%	3,20%	1,81%	2,76%	2,66%	1,97%	4,04%	2,42%	2,84%
31 Ene.22 - 31 Ene.21	1,94%	3,08%	1,40%	2,37%	2,43%	1,70%	3,38%	1,99%	2,46%
28 Feb.22 - 28 Feb.21	1,98%	3,23%	1,50%	2,40%	3,07%	1,82%	3,38%	2,16%	2,57%
31 Mar.22 - 31 Mar.21	1,72%	2,55%	1,11%	1,90%	2,55%	1,53%	2,91%	1,93%	2,15%
30 Abr.22 - 30 Abr.21	2,09%	3,20%	1,12%	1,99%	2,77%	1,82%	3,02%	2,12%	2,38%
31 May.22 - 31 May.21	1,65%	2,21%	0,61%	1,27%	1,88%	1,10%	2,55%	1,25%	1,69%
30 Jun.22 - 31 Jun.21	1,31%	1,72%	0,34%	1,05%	1,20%	0,52%	2,34%	0,97%	1,36%
31 Jul.22 - 31 Jul.21	0,86%	1,41%	0,14%	0,53%	1,02%	0,27%	2,06%	0,52%	1,02%
31 Ago.22 - 31 Ago.21	0,54%	1,13%	-0,02%	0,32%	0,73%	0,21%	1,85%	0,40%	0,82%
30 Sep.22 - 31 Sep.21	0,33%	1,13%	-0,23%	0,14%	0,62%	-0,19%	1,77%	0,43%	0,71%
31 Oct.22 - 31 Oct.21	0,11%	0,80%	-0,56%	-0,22%	0,11%	-0,75%	1,16%	0,00%	0,27%
30 Nov.22 - 30 Nov.21	0,18%	0,79%	-0,60%	-0,35%	0,33%	-0,99%	1,04%	-0,03%	0,22%
31 Dic.22 - 31 Dic.21	0,16%	0,73%	-0,77%	-0,45%	0,11%	-0,98%	1,07%	-0,10%	0,16%
31 Ene.23 - 31 Ene.22	0,20%	0,65%	-0,78%	-0,56%	0,01%	-1,24%	1,32%	-0,28%	0,14%
28 Feb.23 - 28 Feb.22	0,30%	0,83%	-0,64%	-0,52%	-0,36%	-1,28%	1,58%	-0,57%	0,16%
31 Mar.23 - 31 Mar.22	0,41%	1,23%	-0,43%	-0,13%	0,03%	-1,25%	2,20%	-0,68%	0,44%
30 Abr.23 - 30 Abr.22	0,45%	1,05%	-0,63%	-0,03%	-0,10%	-1,28%	2,39%	-0,65%	0,46%
31 May.23 - 31 May.22	0,26%	0,89%	-0,80%	-0,06%	-0,39%	-1,42%	2,45%	-0,61%	0,41%
30 Jun.23 - 31 Jun.22	0,05%	0,83%	-0,84%	-0,21%	-0,56%	-1,29%	2,23%	-0,61%	0,31%
31 Jul.23 - 31 Jul.22	-0,09%	0,77%	-0,85%	-0,36%	-0,97%	-1,38%	2,04%	-0,86%	0,15%
31 Ago.23 - 31 Ago.22	0,35%	0,95%	-0,56%	0,00%	-0,60%	-1,26%	2,36%	-0,48%	0,46%
30 Sep.23 - 31 Sep.22	1,15%	1,64%	0,02%	0,75%	0,54%	-0,37%	3,13%	0,22%	1,22%
31 Oct.23 - 31 Oct.22	0,80%	1,14%	-0,25%	0,33%	0,52%	-0,53%	2,97%	0,23%	1,00%
30 Nov.23 - 30 Nov.22	0,99%	1,38%	-0,01%	0,40%	0,68%	-0,20%	3,29%	0,63%	1,28%
31 Dic.23 - 31 Dic.22	1,26%	1,36%	0,14%	0,57%	0,84%	-0,29%	3,35%	0,71%	1,36%

Variación interanual	ALMERÍA	CÁDIZ	CÓRDOBA	GRANADA	HUELVA	JAÉN	MÁLAGA	SEVILLA	ANDALUCÍA
31 Ene.24 - 31 Ene.23	1,19%	1,45%	0,41%	0,96%	1,07%	-0,13%	3,66%	1,01%	1,60%
29 Feb.24 - 28 Feb.23	1,14%	1,27%	0,49%	0,96%	1,38%	0,15%	3,84%	1,33%	1,74%
31 Mar.24 - 31 Mar.23	2,04%	2,19%	1,12%	1,64%	2,00%	0,93%	4,19%	2,00%	2,38%
30 Abr.24 - 30 Abr.23	1,23%	1,26%	0,80%	1,24%	1,10%	0,44%	3,63%	1,29%	1,75%
31 May.24 - 31 May.23	1,43%	1,73%	1,14%	1,54%	1,56%	0,62%	3,87%	1,43%	2,02%
30 Jun.24 - 30 Jun.23	2,05%	2,13%	1,55%	2,21%	2,38%	1,01%	4,17%	2,08%	2,52%
31 Jul.24 - 31 Jul.23	1,55%	1,61%	0,90%	1,68%	1,79%	0,63%	3,93%	1,68%	2,10%
31 Ago.24 - 31 Ago.23	1,73%	1,96%	1,12%	1,92%	2,12%	0,83%	4,27%	1,85%	2,36%
30 Sep.24 - 30 Sep.23	1,61%	1,51%	0,87%	1,63%	1,70%	0,44%	3,91%	1,55%	2,03%
31 Oct.24 - 31 Oct.23	1,70%	2,05%	0,95%	1,94%	1,79%	0,25%	4,12%	1,36%	2,15%

EMPRESAS

EMPRESAS EN ANDALUCÍA POR PROVINCIAS Y SECTORES DE ACTIVIDAD A 31 DE OCTUBRE DE 2024

Fuente: Estadística de Empresas Inscritas en la Seguridad Social. Sistema de Información Multiterritorial de Andalucía (SIMA).

<https://www.juntadeandalucia.es/institutodeestadisticaycartografia/empresasSS/index.htm>

La Estadística de Empresas Inscritas en la Seguridad Social proporciona información de carácter mensual sobre el número de empresas inscritas en la Seguridad Social con trabajadores en alta en los periodos de referencia de los datos. El Instituto de Estadística y Cartografía de Andalucía elabora esta estadística para las empresas con cuentas de cotización en Andalucía.

Dicha información se refiere al Régimen General (incluido el Sistema Especial Agrario y excluido el Sistema Especial Empleados de Hogar), el Régimen de la Minería del Carbón y el Régimen Especial de Trabajadores del Mar (Cuenta Ajena).

Los datos se publican mensualmente, referidos al último día del mes.

Fuente: Estadística continua de población. Resultados provisionales a 1 de julio de 2024.

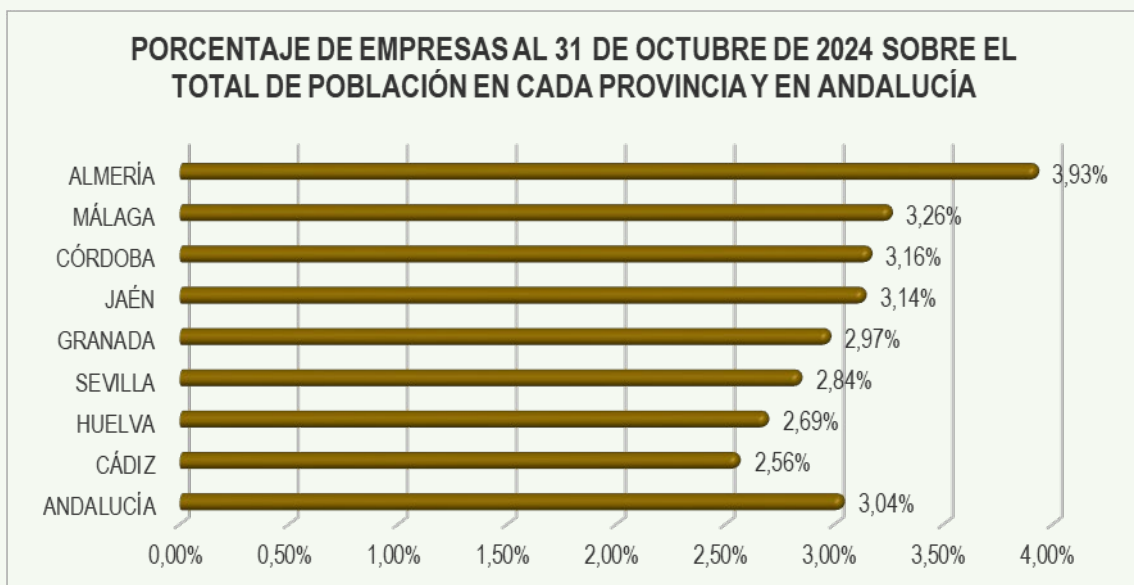
<https://ine.es/jaxiT3/Datos.htm?t=59589>

**NÚMERO DE EMPRESAS INSCRITAS EN LA SEGURIDAD SOCIAL EN ANDALUCÍA
(POR PROVINCIAS Y SECTORES DE ACTIVIDAD) EL 31 DE OCTUBRE DE 2024**

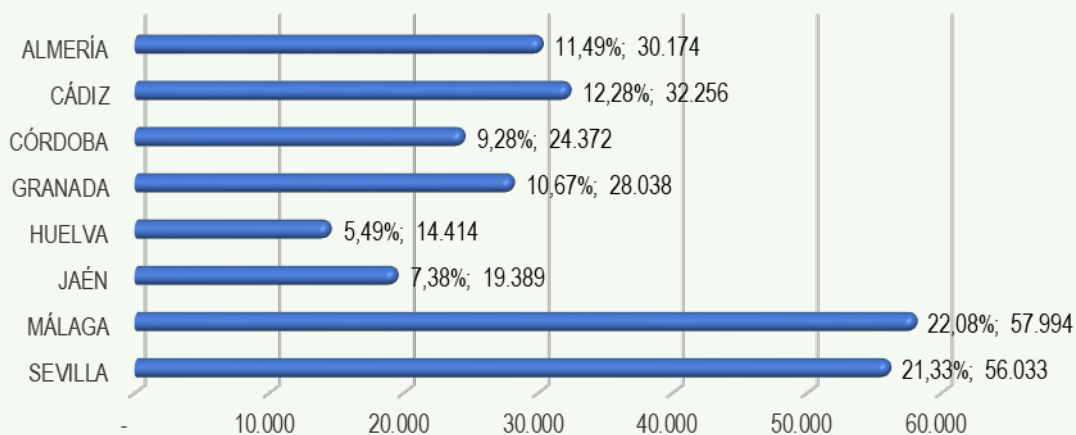
Provincia	Agricultura	Industria	Construcción	Servicios	Total
Almería	11.357	1.289	2.091	15.437	30.174
Cádiz	1.885	1.913	3.117	25.341	32.256
Córdoba	4.815	2.457	2.091	15.009	24.372
Granada	3.632	1.949	2.550	19.907	28.038
Huelva	2.310	885	1.409	9.810	14.414
Jaén	4.543	1.870	1.607	11.369	19.389
Málaga	2.414	2.599	6.681	46.300	57.994
Sevilla	5.191	4.039	5.219	41.584	56.033
Andalucía	36.147	17.001	24.765	184.757	262.670

**PORCENTAJE DE POBLACIÓN DE CADA PROVINCIA SOBRE EL TOTAL ANDALUZ
Y PORCENTAJE DE EMPRESAS SOBRE LA POBLACIÓN DE CADA PROVINCIA Y DE
ANDALUCÍA**

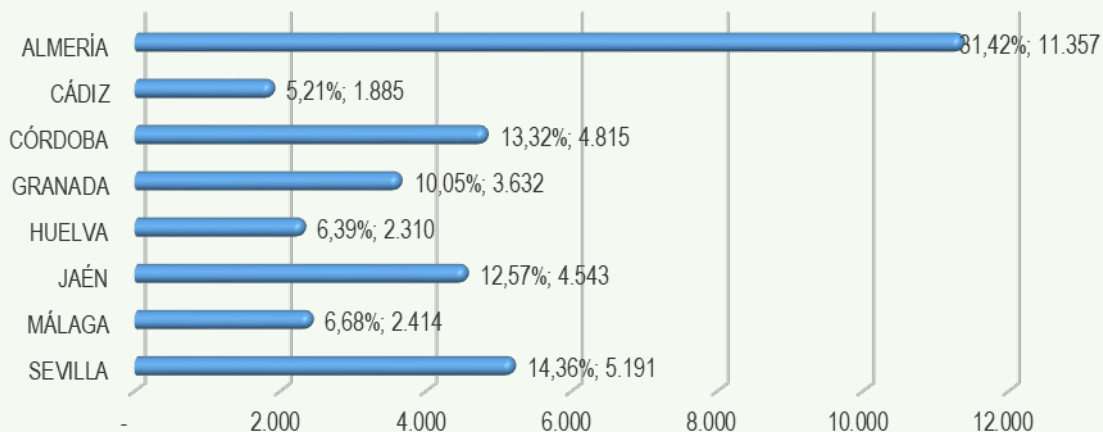
Provincia	Población	Total empresas	% población s/ población Andalucía	% empresas s/ empresas Andalucía	% de empresas s/ población
Almería	768.484	30.174	8,88%	11,49%	3,93%
Cádiz	1.261.045	32.256	14,58%	12,28%	2,56%
Córdoba	770.783	24.372	8,91%	9,28%	3,16%
Granada	942.772	28.038	10,90%	10,67%	2,97%
Huelva	536.060	14.414	6,20%	5,49%	2,69%
Jaén	618.413	19.389	7,15%	7,38%	3,14%
Málaga	1.781.316	57.994	20,59%	22,08%	3,26%
Sevilla	1.972.065	56.033	22,80%	21,33%	2,84%
Andalucía	8.650.938	262.670	100,00%	100,00%	3,04%



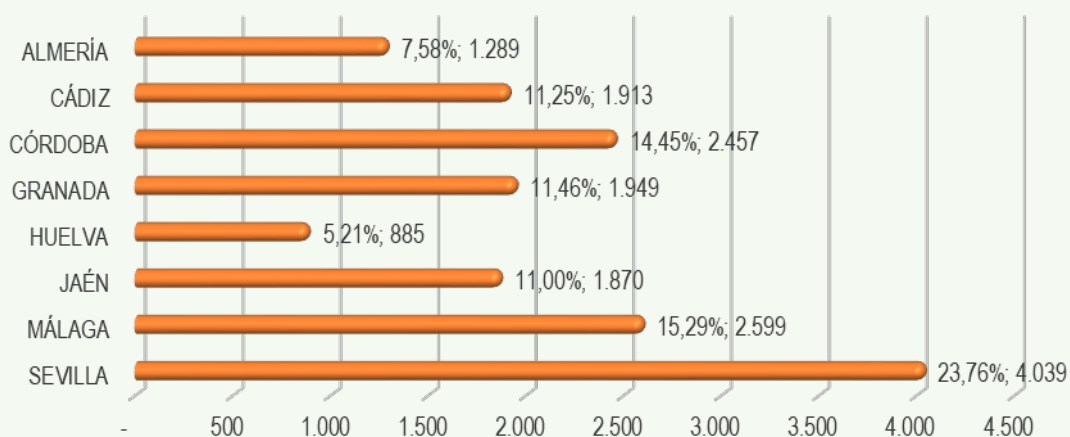
TOTAL DE EMPRESAS INSCRITAS EN LA SEGURIDAD SOCIAL EN ANDALUCÍA (POR PROVINCIAS) EL 31 DE OCTUBRE DE 2024



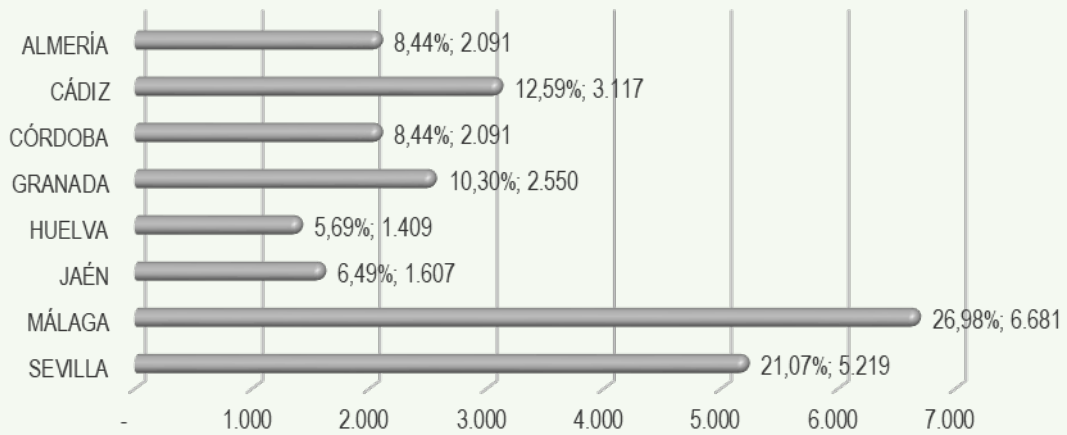
EMPRESAS DE AGRICULTURA INSCRITAS EN LA SEG. SOCIAL EN ANDALUCÍA (POR PROVINCIAS) EL 31 DE OCTUBRE DE 2024



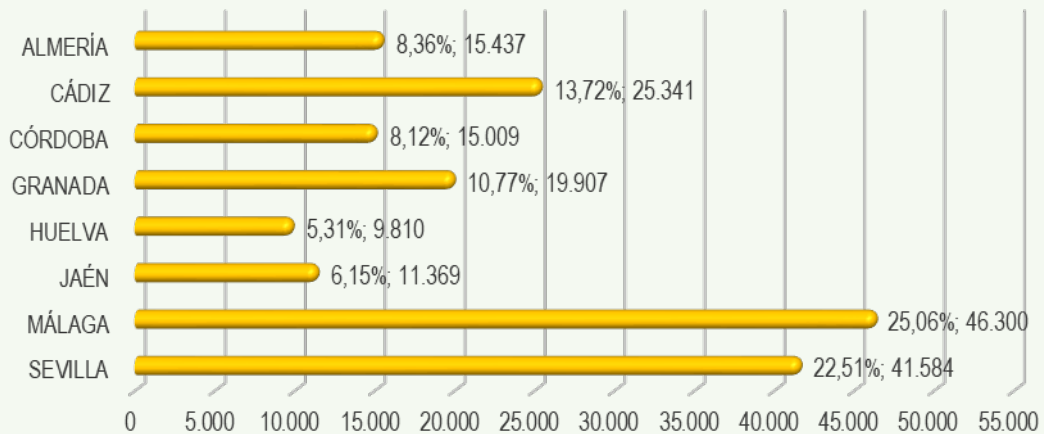
EMPRESAS DE INDUSTRIA INSCRITAS EN LA SEG. SOCIAL EN ANDALUCÍA (POR PROVINCIAS) EL 31 DE OCTUBRE DE 2024



EMPRESAS DE CONSTRUCCIÓN INSCRITAS EN LA SEG. SOCIAL EN ANDALUCÍA (POR PROVINCIAS) EL 31 DE OCTUBRE DE 2024



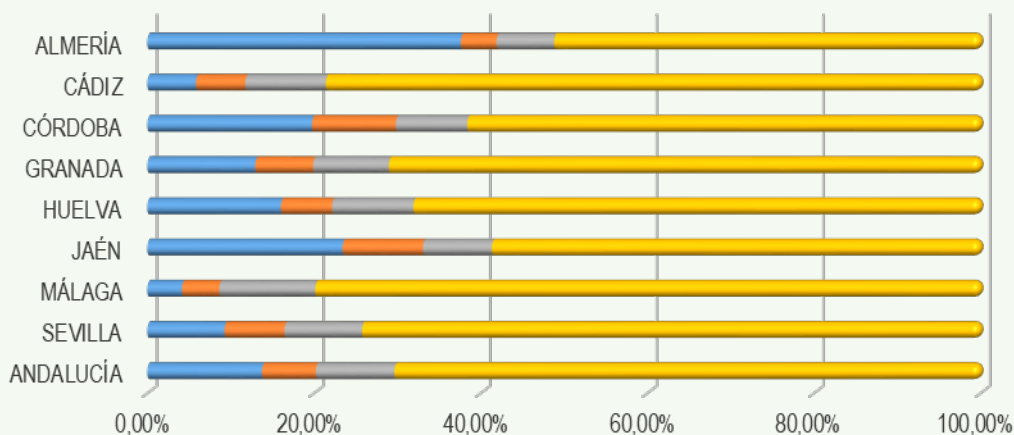
EMPRESAS DE SERVICIOS INSCRITAS EN LA SEG. SOCIAL EN ANDALUCÍA (POR PROVINCIAS) EL 31 DE OCTUBRE DE 2024



DISTRIBUCIÓN DE EMPRESAS EN CADA PROVINCIA DE ANDALUCÍA POR SECTORES DE ACTIVIDAD EL 31 DE OCTUBRE DE 2024

Provincia	Agricultura	Industria	Construcción	Servicios	Total
Almería	37,64%	4,27%	6,93%	51,16%	100,00%
Cádiz	5,84%	5,93%	9,66%	78,56%	100,00%
Córdoba	19,76%	10,08%	8,58%	61,58%	100,00%
Granada	12,95%	6,95%	9,09%	71,00%	100,00%
Huelva	16,03%	6,14%	9,78%	68,06%	100,00%
Jaén	23,43%	9,64%	8,29%	58,64%	100,00%
Málaga	4,16%	4,48%	11,52%	79,84%	100,00%
Sevilla	9,26%	7,21%	9,31%	74,21%	100,00%
Andalucía	13,76%	6,47%	9,43%	70,34%	100,00%

% DE EMPRESAS EN CADA SECTOR DE ACTIVIDAD POR PROVINCIAS ANDALUZAS EL 31 DE OCTUBRE DE 2024

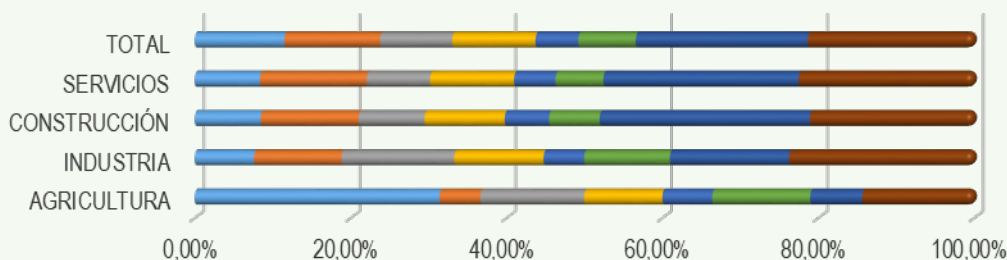


	ANDALUCÍA	SEVILLA	MÁLAGA	JAÉN	HUELVA	GRANADA	CÓRDOBA	CÁDIZ	ALMERÍA
■ AGRICULTURA	13,76%	9,26%	4,16%	23,43%	16,03%	12,95%	19,76%	5,84%	37,64%
■ INDUSTRIA	6,47%	7,21%	4,48%	9,64%	6,14%	6,95%	10,08%	5,93%	4,27%
■ CONSTRUCCIÓN	9,43%	9,31%	11,52%	8,29%	9,78%	9,09%	8,58%	9,66%	6,93%
■ SERVICIOS	70,34%	74,21%	79,84%	58,64%	68,06%	71,00%	61,58%	78,56%	51,16%

DISTRIBUCIÓN DE EMPRESAS EN CADA SECTOR POR PROVINCIAS DE ANDALUCÍA EL 31 DE OCTUBRE DE 2024

Provincia	Agricultura	Industria	Construcción	Servicios	Total
Almería	31,42%	7,58%	8,44%	8,36%	11,49%
Cádiz	5,21%	11,25%	12,59%	13,72%	12,28%
Córdoba	13,32%	14,45%	8,44%	8,12%	9,28%
Granada	10,05%	11,46%	10,30%	10,77%	10,67%
Huelva	6,39%	5,21%	5,69%	5,31%	5,49%
Jaén	12,57%	11,00%	6,49%	6,15%	7,38%
Málaga	6,68%	15,29%	26,98%	25,06%	22,08%
Sevilla	14,36%	23,76%	21,07%	22,51%	21,33%
Andalucía	100,00%	100,00%	100,00%	100,00%	100,00%

% QUE REPRESENTA CADA PROVINCIA ANDALUZA EN CADA SECTOR DE ACTIVIDAD EL 31 DE OCTUBRE DE 2024



	AGRICULTURA	INDUSTRIA	CONSTRUCCIÓN	SERVICIOS	TOTAL
■ ALMERÍA	31,42%	7,58%	8,44%	8,36%	11,49%
■ CÁDIZ	5,21%	11,25%	12,59%	13,72%	12,28%
■ CÓRDOBA	13,32%	14,45%	8,44%	8,12%	9,28%
■ GRANADA	10,05%	11,46%	10,30%	10,77%	10,67%
■ HUELVA	6,39%	5,21%	5,69%	5,31%	5,49%
■ JAÉN	12,57%	11,00%	6,49%	6,15%	7,38%
■ MÁLAGA	6,68%	15,29%	26,98%	25,06%	22,08%
■ SEVILLA	14,36%	23,76%	21,07%	22,51%	21,33%

VARIACIÓN MENSUAL DE EMPRESAS EN ANDALUCÍA POR PROVINCIAS Y SECTORES DE ACTIVIDAD DEL 30 DE SEPTIEMBRE DE 2024 AL 31 DE OCTUBRE DE 2024

Fuente: Estadística de Empresas Inscritas en la Seguridad Social. Sistema de Información Multiterritorial de Andalucía (SIMA).

<https://www.juntadeandalucia.es/institutodeestadisticaycartografia/empresasSS/index.htm>

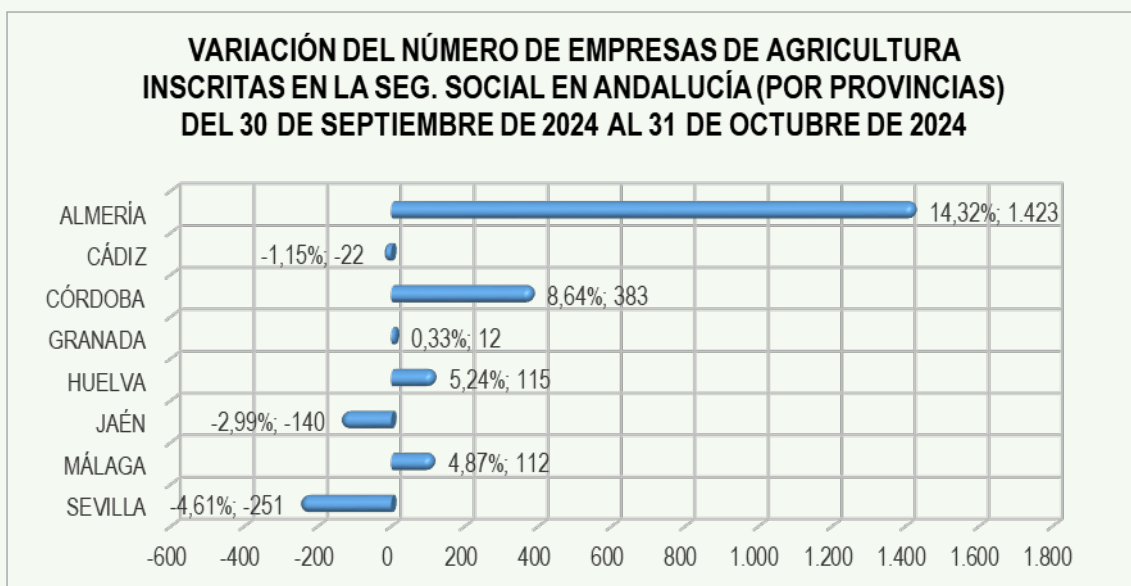
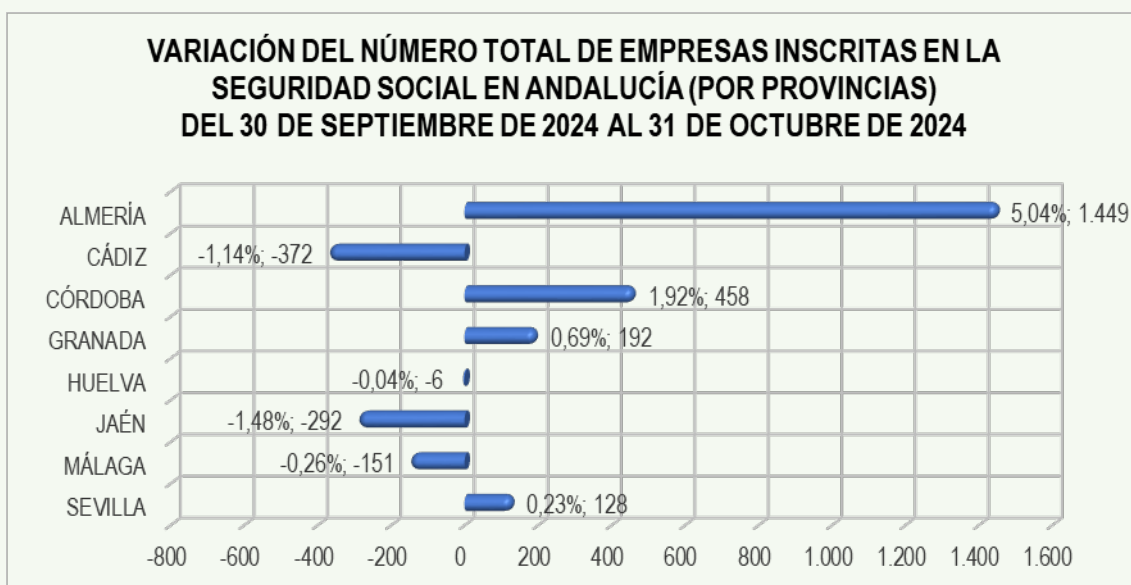
La Estadística de Empresas Inscritas en la Seguridad Social proporciona información de carácter mensual sobre el número de empresas inscritas en la Seguridad Social con trabajadores en alta en los periodos de referencia de los datos. El Instituto de Estadística y Cartografía de Andalucía elabora esta estadística para las empresas con cuentas de cotización en Andalucía.

Dicha información se refiere al Régimen General (incluido el Sistema Especial Agrario y excluido el Sistema Especial Empleados de Hogar), el Régimen de la Minería del Carbón y el Régimen Especial de Trabajadores del Mar (Cuenta Ajena).

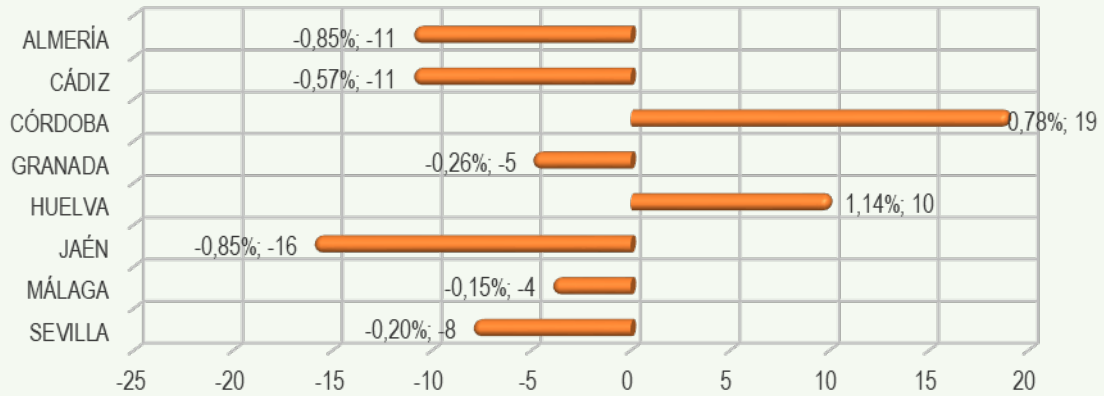
Los datos se publican mensualmente, referidos al último día del mes.

VARIACIÓN MENSUAL DEL NÚMERO DE EMPRESAS INSCRITAS EN LA SEGURIDAD SOCIAL EN ANDALUCÍA (POR PROVINCIAS Y SECTORES DE ACTIVIDAD) DEL 30 DE SEPTIEMBRE DE 2024 AL 31 DE OCTUBRE DE 2024

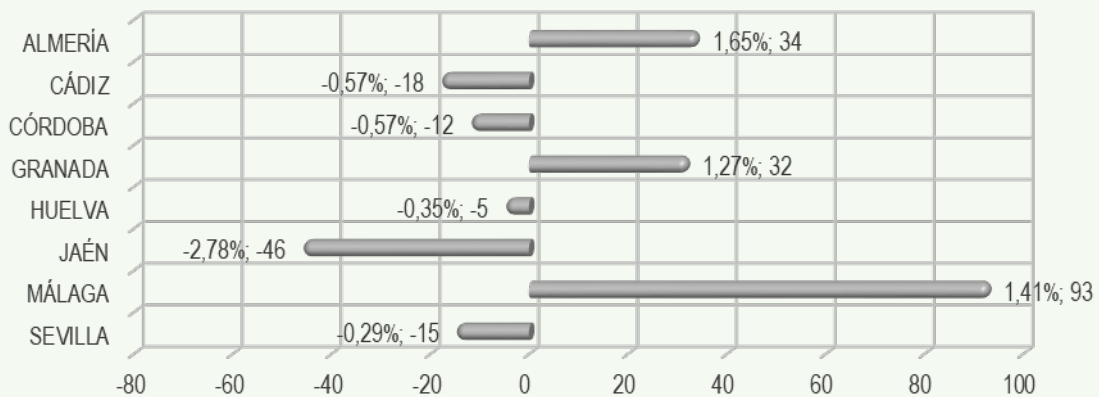
Provincia	Agricultura	Industria	Construcción	Servicios	Total
Almería	1.423	-11	34	3	1.449
Cádiz	-22	-11	-18	-321	-372
Córdoba	383	19	-12	68	458
Granada	12	-5	32	153	192
Huelva	115	10	-5	-126	-6
Jaén	-140	-16	-46	-90	-292
Málaga	112	-4	93	-352	-151
Sevilla	-251	-8	-15	402	128
Andalucía	1.632	-26	63	-263	1.406



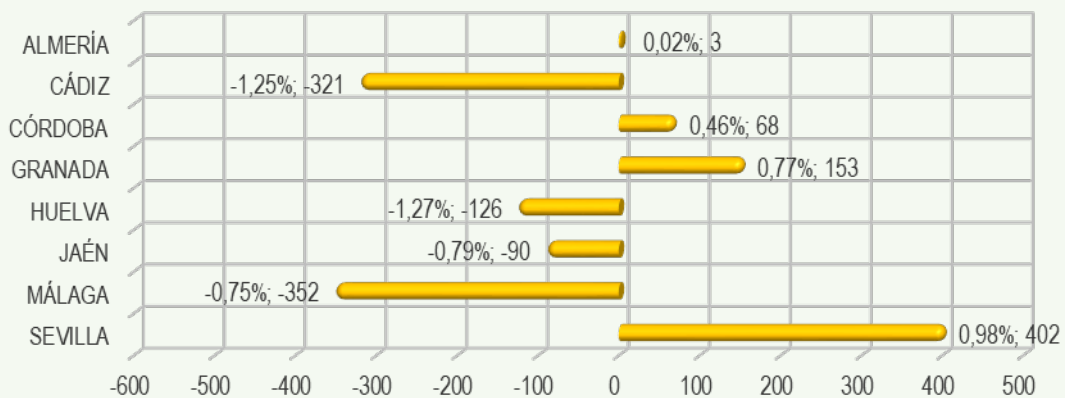
VARIACIÓN DEL NÚMERO DE EMPRESAS DE INDUSTRIA INSCRITAS EN LA SEG. SOCIAL EN ANDALUCÍA (POR PROVINCIAS) DEL 30 DE SEPTIEMBRE DE 2024 AL 31 DE OCTUBRE DE 2024



VARIACIÓN DEL NÚMERO DE EMPRESAS DE CONSTRUCCIÓN INSCRITAS EN LA SEG. SOCIAL EN ANDALUCÍA (POR PROVINCIAS) DEL 30 DE SEPTIEMBRE DE 2024 AL 31 DE OCTUBRE DE 2024

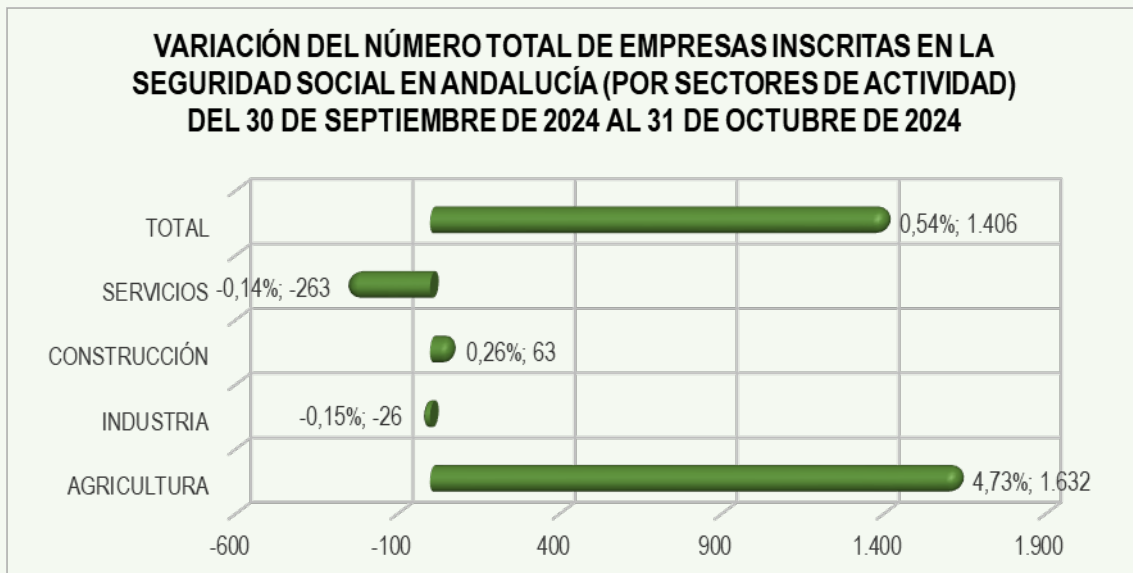


VARIACIÓN DEL NÚMERO DE EMPRESAS DE SERVICIOS INSCRITAS EN LA SEG. SOCIAL EN ANDALUCÍA (POR PROVINCIAS) DEL 30 DE SEPTIEMBRE DE 2024 AL 31 DE OCTUBRE DE 2024

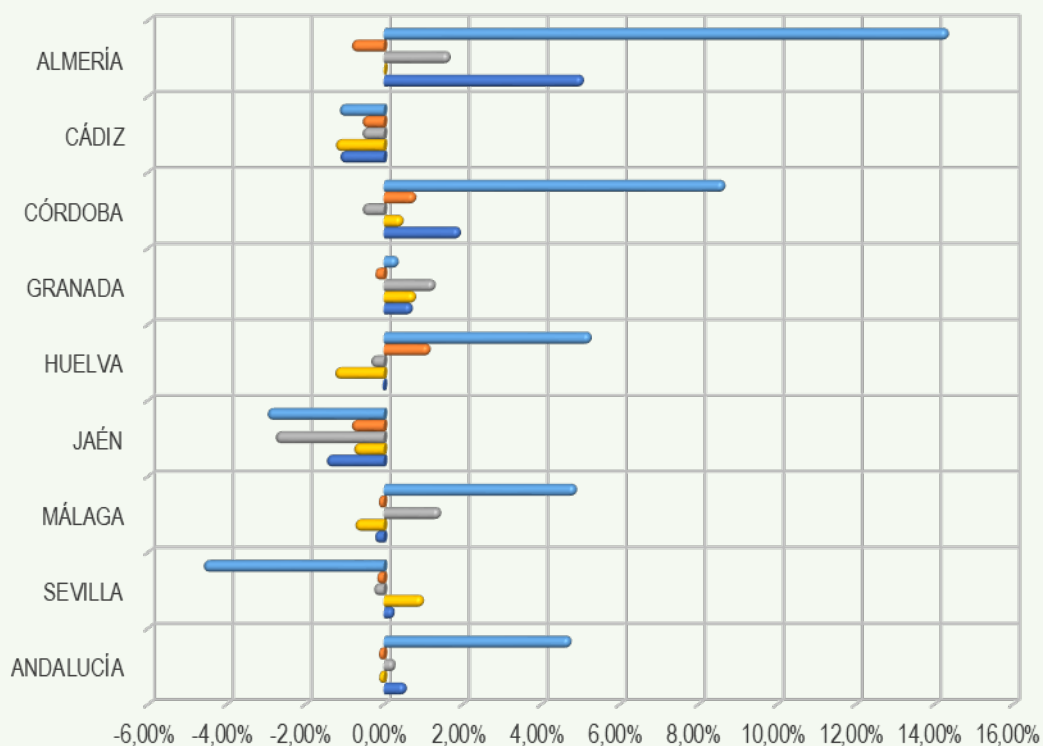


VARIACIÓN PORCENTUAL MENSUAL DEL NÚMERO DE EMPRESAS INSCRITAS EN LA SEGURIDAD SOCIAL EN ANDALUCÍA (POR PROVINCIAS Y SECTORES DE ACTIVIDAD) DEL 30 DE SEPTIEMBRE DE 2024 AL 31 DE OCTUBRE DE 2024

Provincia	Agricultura	Industria	Construcción	Servicios	Total
Almería	14,32%	-0,85%	1,65%	0,02%	5,04%
Cádiz	-1,15%	-0,57%	-0,57%	-1,25%	-1,14%
Córdoba	8,64%	0,78%	-0,57%	0,46%	1,92%
Granada	0,33%	-0,26%	1,27%	0,77%	0,69%
Huelva	5,24%	1,14%	-0,35%	-1,27%	-0,04%
Jaén	-2,99%	-0,85%	-2,78%	-0,79%	-1,48%
Málaga	4,87%	-0,15%	1,41%	-0,75%	-0,26%
Sevilla	-4,61%	-0,20%	-0,29%	0,98%	0,23%
Andalucía	4,73%	-0,15%	0,26%	-0,14%	0,54%



% DE VARIACIÓN DEL NÚMERO DE EMPRESAS INSCRITAS EN LA SEG. SOCIAL EN ANDALUCÍA (POR PROVINCIAS Y SECTORES) DEL 30 DE SEPTIEMBRE DE 2024 AL 31 DE OCTUBRE DE 2024



	ANDALUCÍA	SEVILLA	MÁLAGA	JAÉN	HUELVA	GRANADA	CÓRDOBA	CÁDIZ	ALMERÍA
■ AGRICULTURA	4,73%	-4,61%	4,87%	-2,99%	5,24%	0,33%	8,64%	-1,15%	14,32%
■ INDUSTRIA	-0,15%	-0,20%	-0,15%	-0,85%	1,14%	-0,26%	0,78%	-0,57%	-0,85%
■ CONSTRUCCIÓN	0,26%	-0,29%	1,41%	-2,78%	-0,35%	1,27%	-0,57%	-0,57%	1,65%
■ SERVICIOS	-0,14%	0,98%	-0,75%	-0,79%	-1,27%	0,77%	0,46%	-1,25%	0,02%
■ TOTAL	0,54%	0,23%	-0,26%	-1,48%	-0,04%	0,69%	1,92%	-1,14%	5,04%

VARIACIÓN ACUMULADA EN 2024 DE EMPRESAS EN ANDALUCÍA POR PROVINCIAS Y SECTORES DE ACTIVIDAD DESDE EL 1 DE ENERO HASTA EL 31 DE OCTUBRE DE 2024

Fuente: Estadística de Empresas Inscritas en la Seguridad Social. Sistema de Información Multiterritorial de Andalucía (SIMA).

<https://www.juntadeandalucia.es/institutodeestadisticaycartografia/empresasSS/index.htm>

La Estadística de Empresas Inscritas en la Seguridad Social proporciona información de carácter mensual sobre el número de empresas inscritas en la Seguridad Social con trabajadores en alta en los periodos de referencia de los datos. El Instituto de Estadística y Cartografía de Andalucía elabora esta estadística para las empresas con cuentas de cotización en Andalucía.

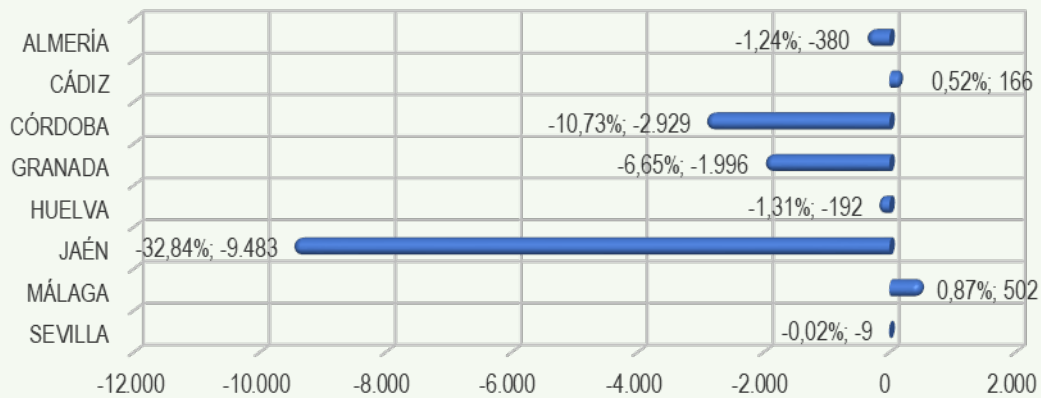
Dicha información se refiere al Régimen General (incluido el Sistema Especial Agrario y excluido el Sistema Especial Empleados de Hogar), el Régimen de la Minería del Carbón y el Régimen Especial de Trabajadores del Mar (Cuenta Ajena).

Los datos se publican mensualmente, referidos al último día del mes.

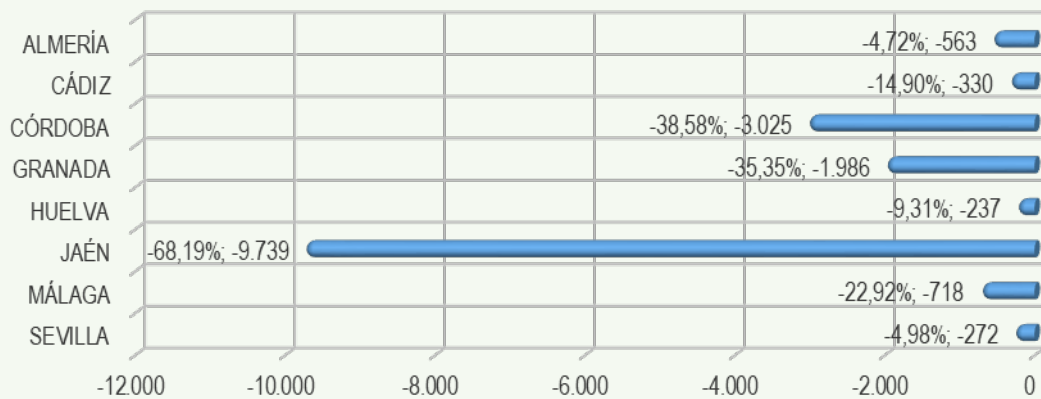
VARIACIÓN ACUMULADA EN 2024 DEL NÚMERO DE EMPRESAS INSCRITAS EN LA SEGURIDAD SOCIAL EN ANDALUCÍA (POR PROVINCIAS Y SECTORES DE ACTIVIDAD) HASTA EL 31 DE OCTUBRE DE 2024

Provincia	Agricultura	Industria	Construcción	Servicios	Total
Almería	-563	-16	52	147	-380
Cádiz	-330	-33	126	403	166
Córdoba	-3.025	0	101	-5	-2.929
Granada	-1.986	7	73	-90	-1.996
Huelva	-237	-7	58	-6	-192
Jaén	-9.739	15	237	4	-9.483
Málaga	-718	-10	165	1.065	502
Sevilla	-272	-46	236	73	-9
Andalucía	-16.870	-90	1.048	1.591	-14.321

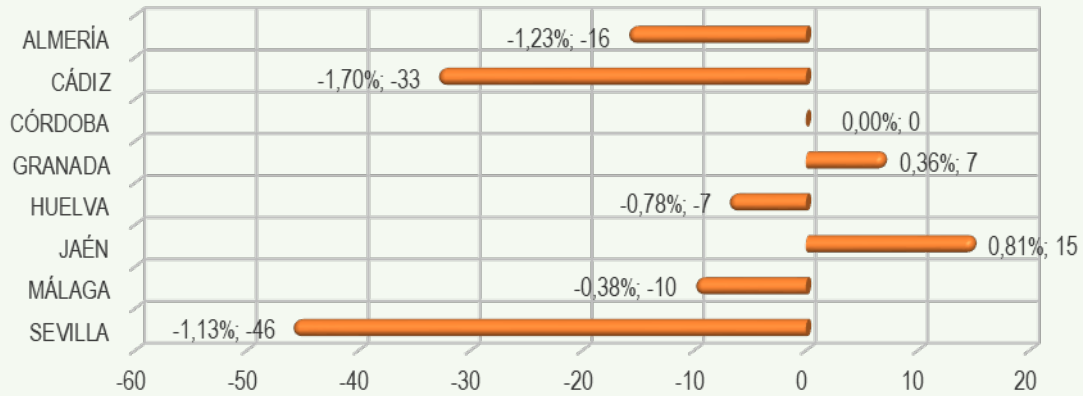
VARIACIÓN DEL NÚMERO TOTAL DE EMPRESAS INSCRITAS EN LA SEGURIDAD SOCIAL EN ANDALUCÍA (POR PROVINCIAS) DEL 1 DE ENERO AL 31 DE OCTUBRE DE 2024



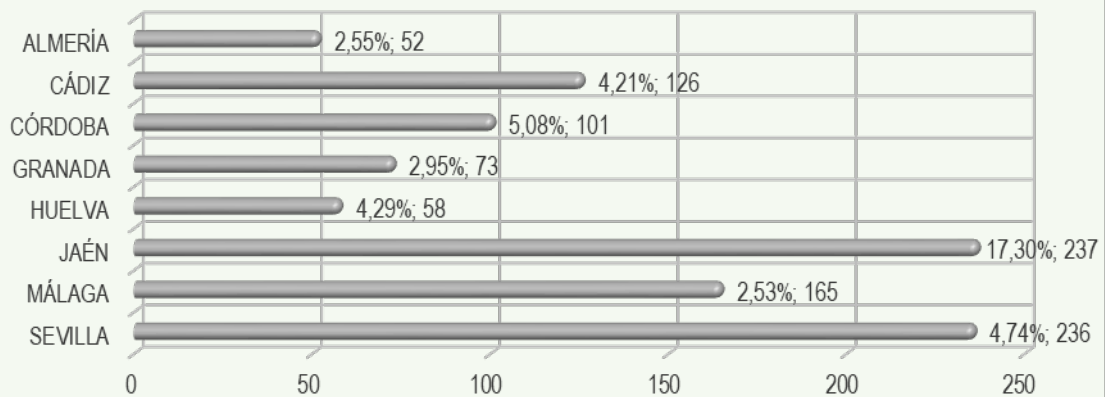
VARIACIÓN DEL NÚMERO DE EMPRESAS DE AGRICULTURA INSCRITAS EN LA SEG. SOCIAL EN ANDALUCÍA (POR PROVINCIAS) DEL 1 DE ENERO AL 31 DE OCTUBRE DE 2024



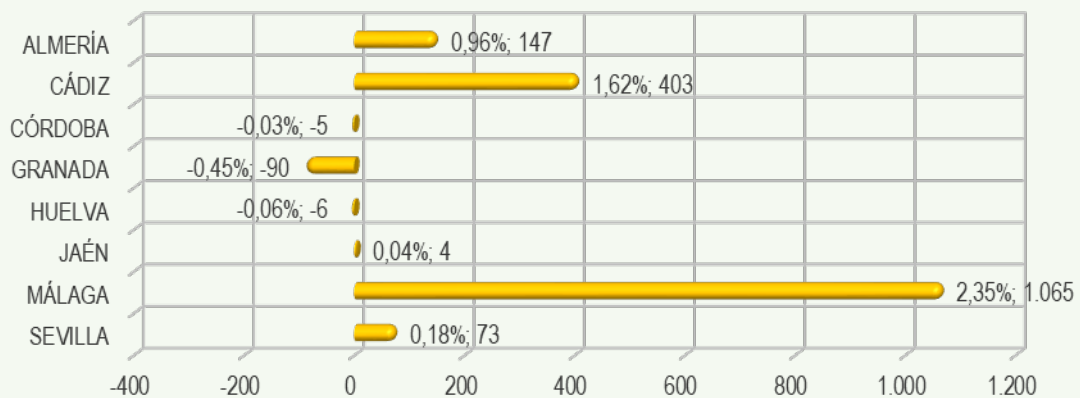
VARIACIÓN DEL NÚMERO DE EMPRESAS DE INDUSTRIA INSCRITAS EN LA SEG. SOCIAL EN ANDALUCÍA (POR PROVINCIAS) DEL 1 DE ENERO AL 31 DE OCTUBRE DE 2024



VARIACIÓN DEL NÚMERO DE EMPRESAS DE CONSTRUCCIÓN INSCRITAS EN LA SEG. SOCIAL EN ANDALUCÍA (POR PROVINCIAS) DEL 1 DE ENERO AL 31 DE OCTUBRE DE 2024

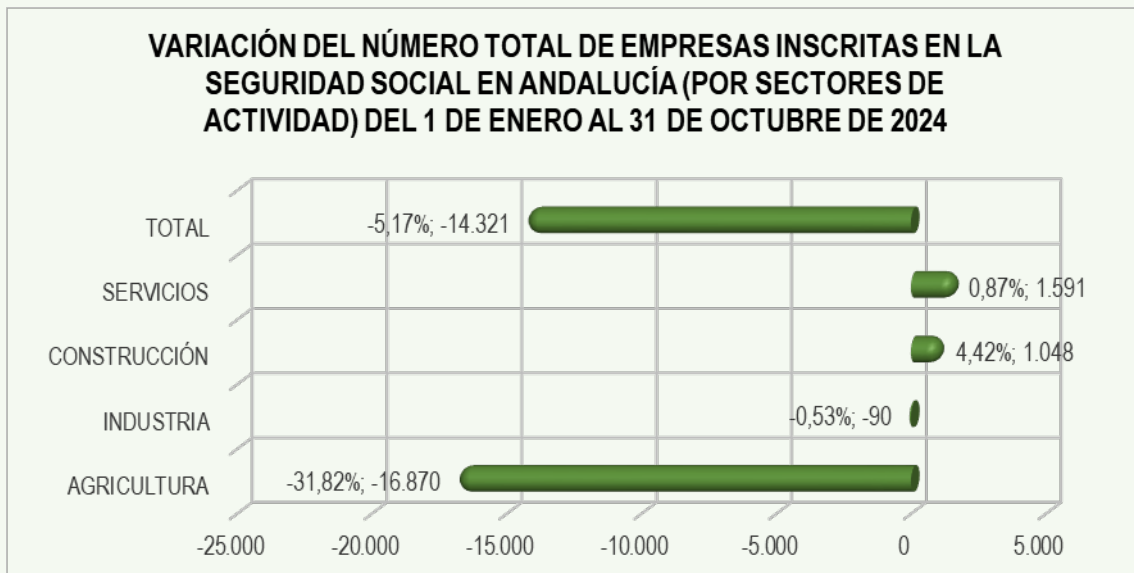


VARIACIÓN DEL NÚMERO DE EMPRESAS DE SERVICIOS INSCRITAS EN LA SEG. SOCIAL EN ANDALUCÍA (POR PROVINCIAS) DEL 1 DE ENERO AL 31 DE OCTUBRE DE 2024

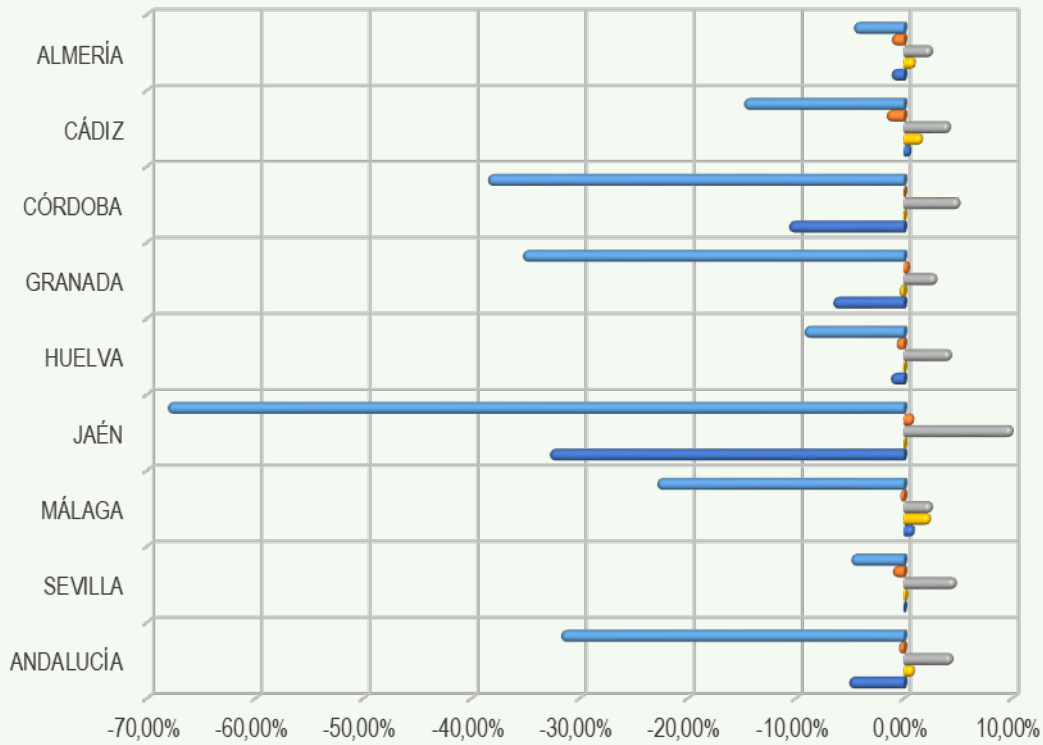


VARIACIÓN PORCENTUAL ACUMULADA EN 2024 DEL NÚMERO DE EMPRESAS INSCRITAS EN LA SEGURIDAD SOCIAL EN ANDALUCÍA (POR PROVINCIAS Y SECTORES DE ACTIVIDAD) HASTA EL 31 DE OCTUBRE DE 2024

Provincia	Agricultura	Industria	Construcción	Servicios	Total
Almería	-4,72%	-1,23%	2,55%	0,96%	-1,24%
Cádiz	-14,90%	-1,70%	4,21%	1,62%	0,52%
Córdoba	-38,58%	0,00%	5,08%	-0,03%	-10,73%
Granada	-35,35%	0,36%	2,95%	-0,45%	-6,65%
Huelva	-9,31%	-0,78%	4,29%	-0,06%	-1,31%
Jaén	-68,19%	0,81%	17,30%	0,04%	-32,84%
Málaga	-22,92%	-0,38%	2,53%	2,35%	0,87%
Sevilla	-4,98%	-1,13%	4,74%	0,18%	-0,02%
Andalucía	-31,82%	-0,53%	4,42%	0,87%	-5,17%



**% DE VARIACIÓN DEL NÚMERO DE EMPRESAS INSCRITAS EN LA
SEG. SOCIAL EN ANDALUCÍA (POR PROVINCIAS Y SECTORES)
DEL 1 DE ENERO AL 31 DE OCTUBRE DE 2024**



	ANDALUCÍA	SEVILLA	MÁLAGA	JAÉN	HUELVA	GRANADA	CÓRDOBA	CÁDIZ	ALMERÍA
■ AGRICULTURA	-31,82%	-4,98%	-22,92%	-68,19%	-9,31%	-35,35%	-38,58%	-14,90%	-4,72%
■ INDUSTRIA	-0,53%	-1,13%	-0,38%	0,81%	-0,78%	0,36%	0,00%	-1,70%	-1,23%
■ CONSTRUCCIÓN	4,42%	4,74%	2,53%	17,30%	4,29%	2,95%	5,08%	4,21%	2,55%
■ SERVICIOS	0,87%	0,18%	2,35%	0,04%	-0,06%	-0,45%	-0,03%	1,62%	0,96%
■ TOTAL	-5,17%	-0,02%	0,87%	-32,84%	-1,31%	-6,65%	-10,73%	0,52%	-1,24%

VARIACIÓN INTERANUAL DE EMPRESAS EN ANDALUCÍA POR PROVINCIAS Y SECTORES DE ACTIVIDAD DEL 31 DE OCTUBRE DE 2023 AL 31 DE OCTUBRE DE 2024

Fuente: Estadística de Empresas Inscritas en la Seguridad Social. Sistema de Información Multiterritorial de Andalucía (SIMA).

<https://www.juntadeandalucia.es/institutodeestadisticaycartografia/empresasSS/index.htm>

La Estadística de Empresas Inscritas en la Seguridad Social proporciona información de carácter mensual sobre el número de empresas inscritas en la Seguridad Social con trabajadores en alta en los periodos de referencia de los datos. El Instituto de Estadística y Cartografía de Andalucía elabora esta estadística para las empresas con cuentas de cotización en Andalucía.

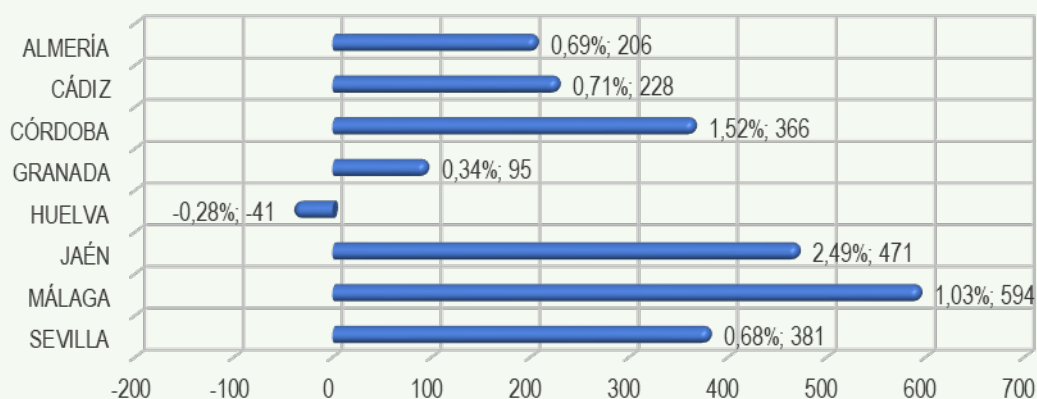
Dicha información se refiere al Régimen General (incluido el Sistema Especial Agrario y excluido el Sistema Especial Empleados de Hogar), el Régimen de la Minería del Carbón y el Régimen Especial de Trabajadores del Mar (Cuenta Ajena).

Los datos se publican mensualmente, referidos al último día del mes.

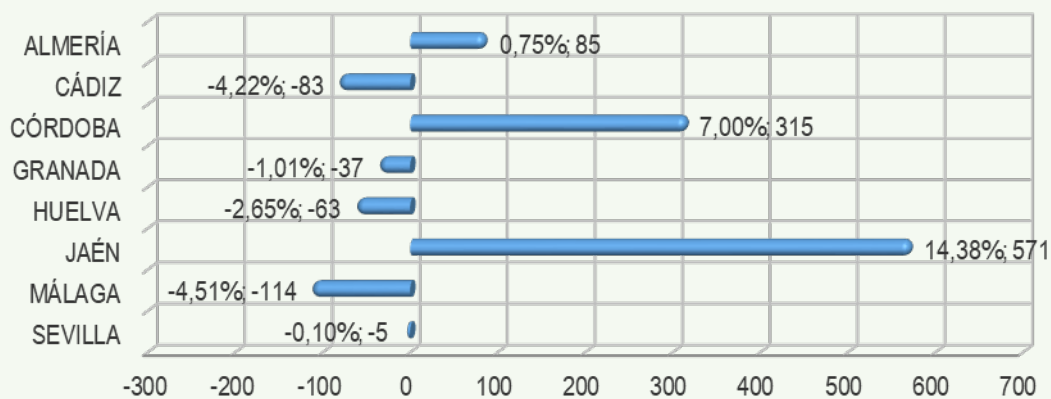
VARIACIÓN INTERANUAL DEL NÚMERO DE EMPRESAS INSCRITAS EN LA SEGURIDAD SOCIAL EN ANDALUCÍA (POR PROVINCIAS Y SECTORES DE ACTIVIDAD) DEL 31 DE OCTUBRE DE 2023 AL 31 DE OCTUBRE DE 2024

Provincia	Agricultura	Industria	Construcción	Servicios	Total
Almería	85	-22	19	124	206
Cádiz	-83	-43	38	316	228
Córdoba	315	-2	-26	79	366
Granada	-37	18	-24	138	95
Huelva	-63	-3	25	0	-41
Jaén	571	-42	-55	-3	471
Málaga	-114	-25	125	608	594
Sevilla	-5	-40	39	387	381
Andalucía	669	-159	141	1.649	2.300

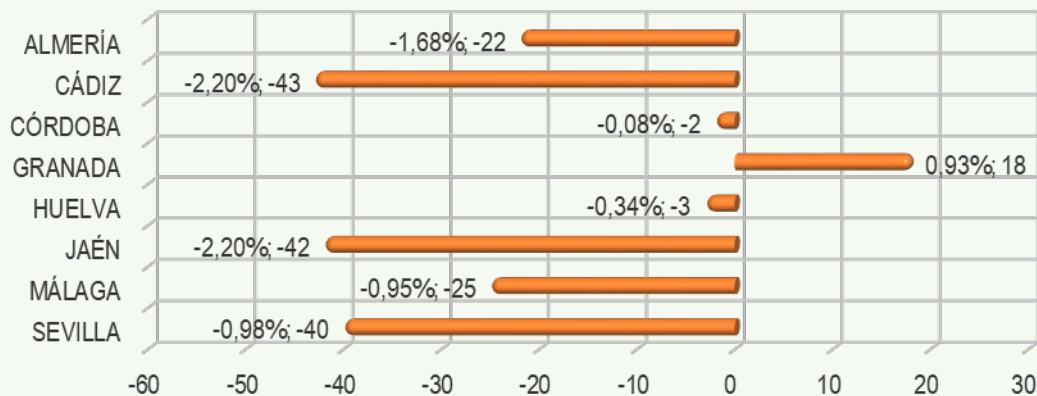
VARIACIÓN DEL NÚMERO TOTAL DE EMPRESAS INSCRITAS EN LA SEGURIDAD SOCIAL EN ANDALUCÍA (POR PROVINCIAS) DEL 31 DE OCTUBRE DE 2023 AL 31 DE OCTUBRE DE 2024



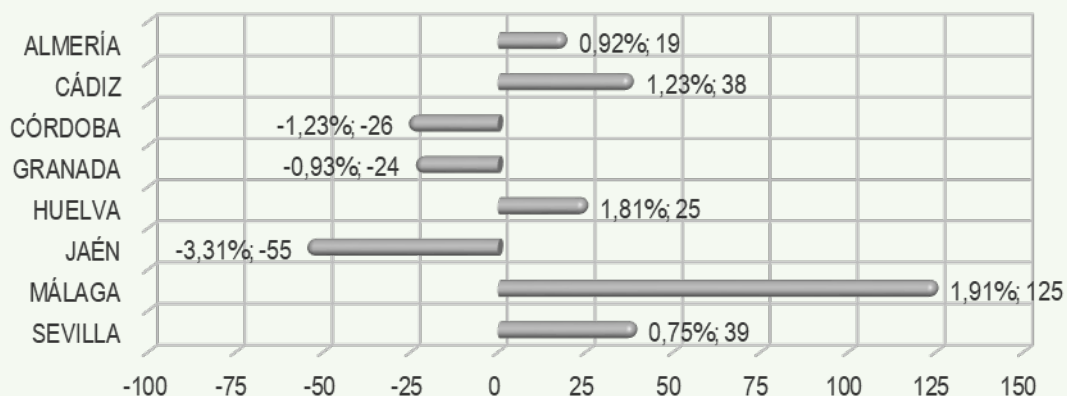
VARIACIÓN DEL NÚMERO DE EMPRESAS DE AGRICULTURA INSCRITAS EN LA SEG. SOCIAL EN ANDALUCÍA (POR PROVINCIAS) DEL 31 DE OCTUBRE DE 2023 AL 31 DE OCTUBRE DE 2024



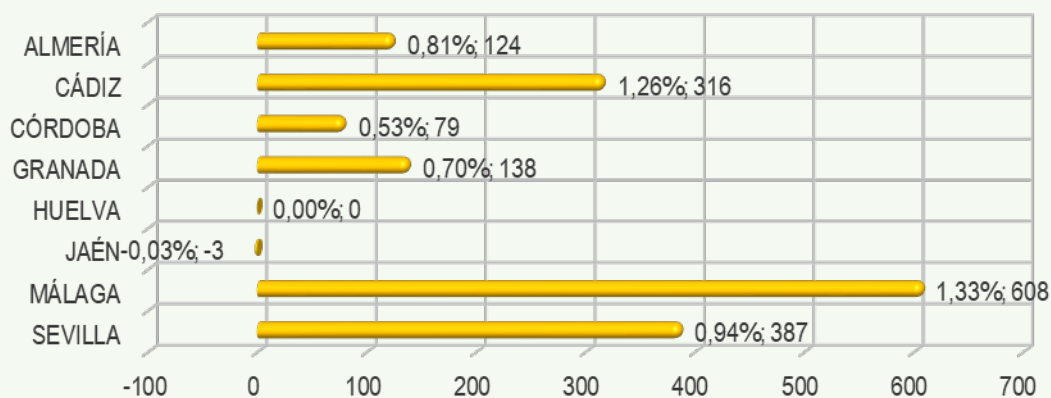
VARIACIÓN DEL NÚMERO DE EMPRESAS DE INDUSTRIA INSCRITAS EN LA SEG. SOCIAL EN ANDALUCÍA (POR PROVINCIAS) DEL 31 DE OCTUBRE DE 2023 AL 31 DE OCTUBRE DE 2024



VARIACIÓN DEL NÚMERO DE EMPRESAS DE CONSTRUCCIÓN INSCRITAS EN LA SEG. SOCIAL EN ANDALUCÍA (POR PROVINCIAS) DEL 31 DE OCTUBRE DE 2023 AL 31 DE OCTUBRE DE 2024

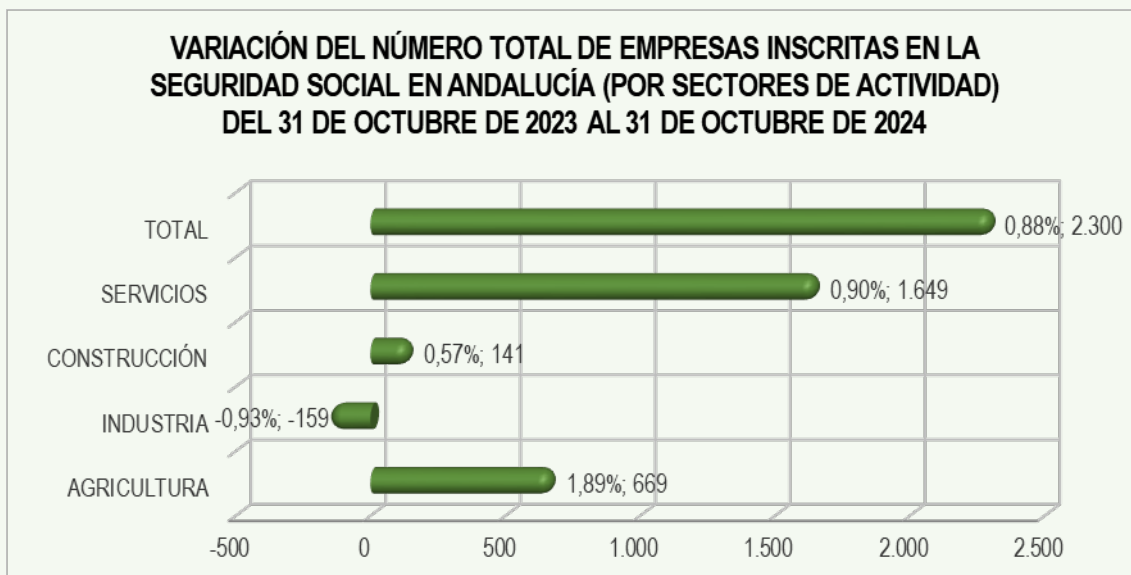


VARIACIÓN DEL NÚMERO DE EMPRESAS DE SERVICIOS INSCRITAS EN LA SEG. SOCIAL EN ANDALUCÍA (POR PROVINCIAS) DEL 31 DE OCTUBRE DE 2023 AL 31 DE OCTUBRE DE 2024

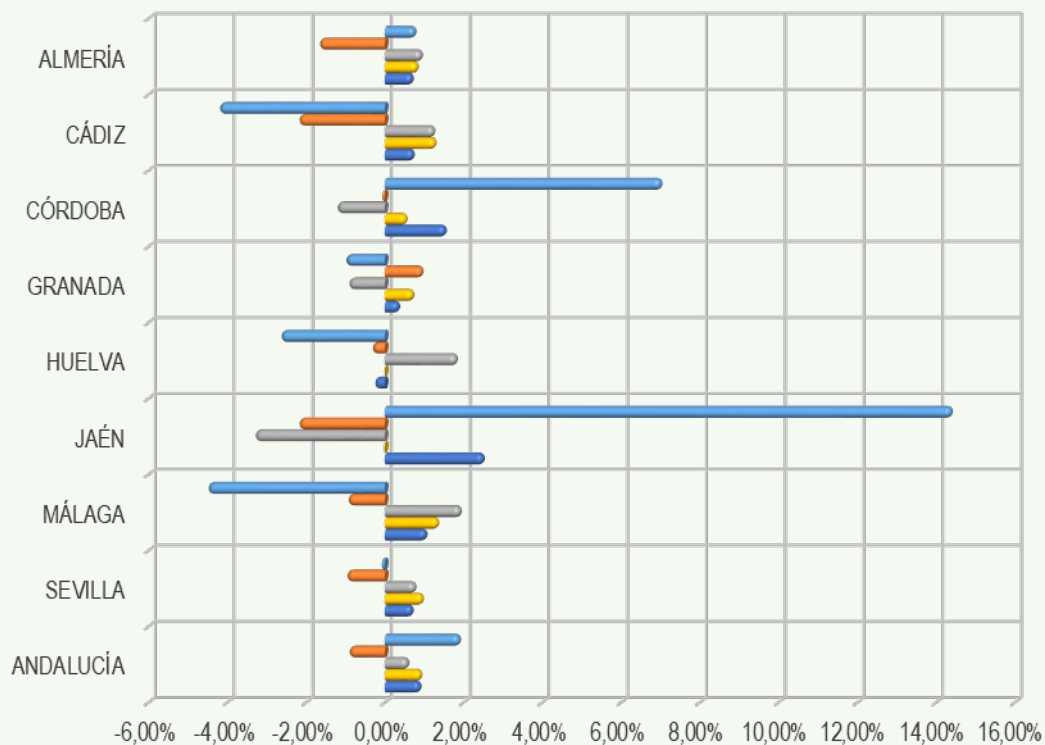


VARIACIÓN PORCENTUAL INTERANUAL DEL NÚMERO DE EMPRESAS INSCRITAS EN LA SEGURIDAD SOCIAL EN ANDALUCÍA (POR PROVINCIAS Y SECTORES DE ACTIVIDAD) DEL 31 DE OCTUBRE DE 2023 AL 31 DE OCTUBRE DE 2024

Provincia	Agricultura	Industria	Construcción	Servicios	Total
Almería	0,75%	-1,68%	0,92%	0,81%	0,69%
Cádiz	-4,22%	-2,20%	1,23%	1,26%	0,71%
Córdoba	7,00%	-0,08%	-1,23%	0,53%	1,52%
Granada	-1,01%	0,93%	-0,93%	0,70%	0,34%
Huelva	-2,65%	-0,34%	1,81%	0,00%	-0,28%
Jaén	14,38%	-2,20%	-3,31%	-0,03%	2,49%
Málaga	-4,51%	-0,95%	1,91%	1,33%	1,03%
Sevilla	-0,10%	-0,98%	0,75%	0,94%	0,68%
Andalucía	1,89%	-0,93%	0,57%	0,90%	0,88%



**% DE VARIACIÓN DEL NÚMERO DE EMPRESAS INSCRITAS EN LA SEG. SOCIAL EN ANDALUCÍA (POR PROVINCIAS Y SECTORES)
DEL 31 DE OCTUBRE DE 2023 AL 31 DE OCTUBRE DE 2024**



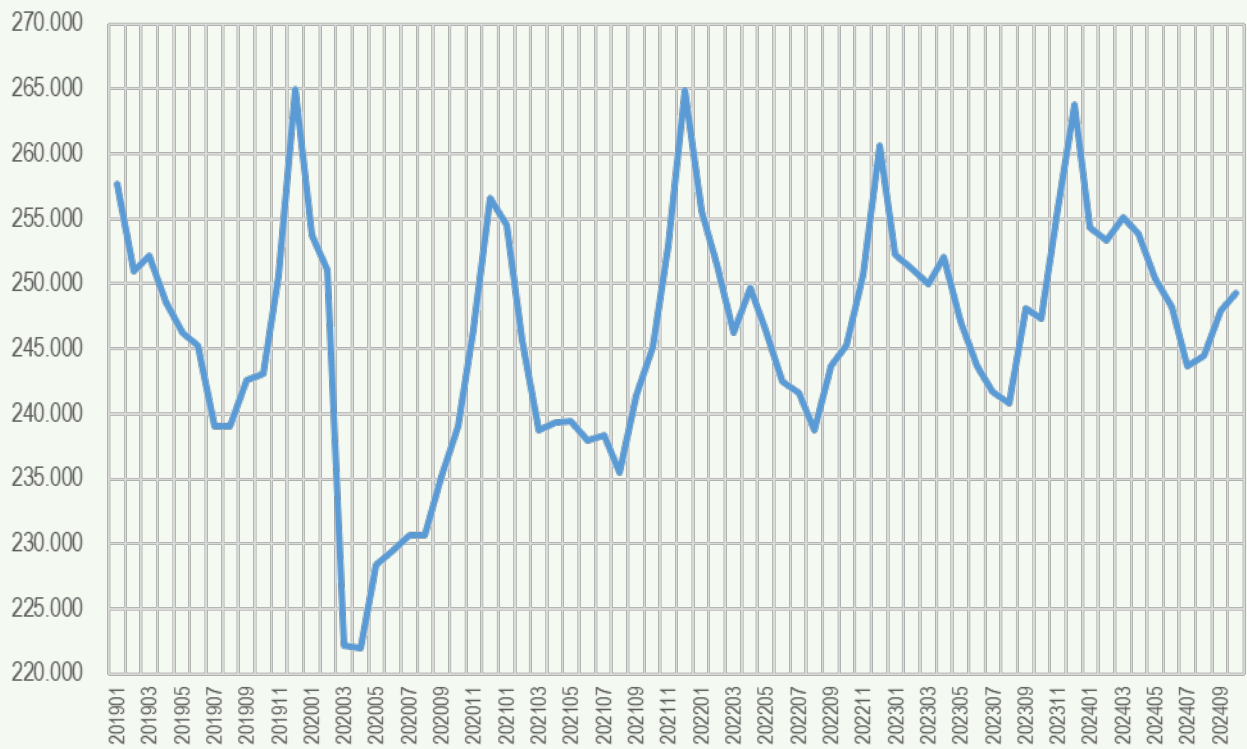
	ANDALUCÍA	SEVILLA	MÁLAGA	JAÉN	HUELVA	GRANADA	CÓRDOBA	CÁDIZ	ALMERÍA
■ AGRICULTURA	1,89%	-0,10%	-4,51%	14,38%	-2,65%	-1,01%	7,00%	-4,22%	0,75%
■ INDUSTRIA	-0,93%	-0,98%	-0,95%	-2,20%	-0,34%	0,93%	-0,08%	-2,20%	-1,68%
■ CONSTRUCCIÓN	0,57%	0,75%	1,91%	-3,31%	1,81%	-0,93%	-1,23%	1,23%	0,92%
■ SERVICIOS	0,90%	0,94%	1,33%	-0,03%	0,00%	0,70%	0,53%	1,26%	0,81%
■ TOTAL	0,88%	0,68%	1,03%	2,49%	-0,28%	0,34%	1,52%	0,71%	0,69%

EVOLUCIÓN DEL NÚMERO DE EMPRESAS EN ANDALUCÍA POR PROVINCIAS Y SECTORES DE ACTIVIDAD DEL 31 DE ENERO DE 2019 AL 31 DE OCTUBRE DE 2024

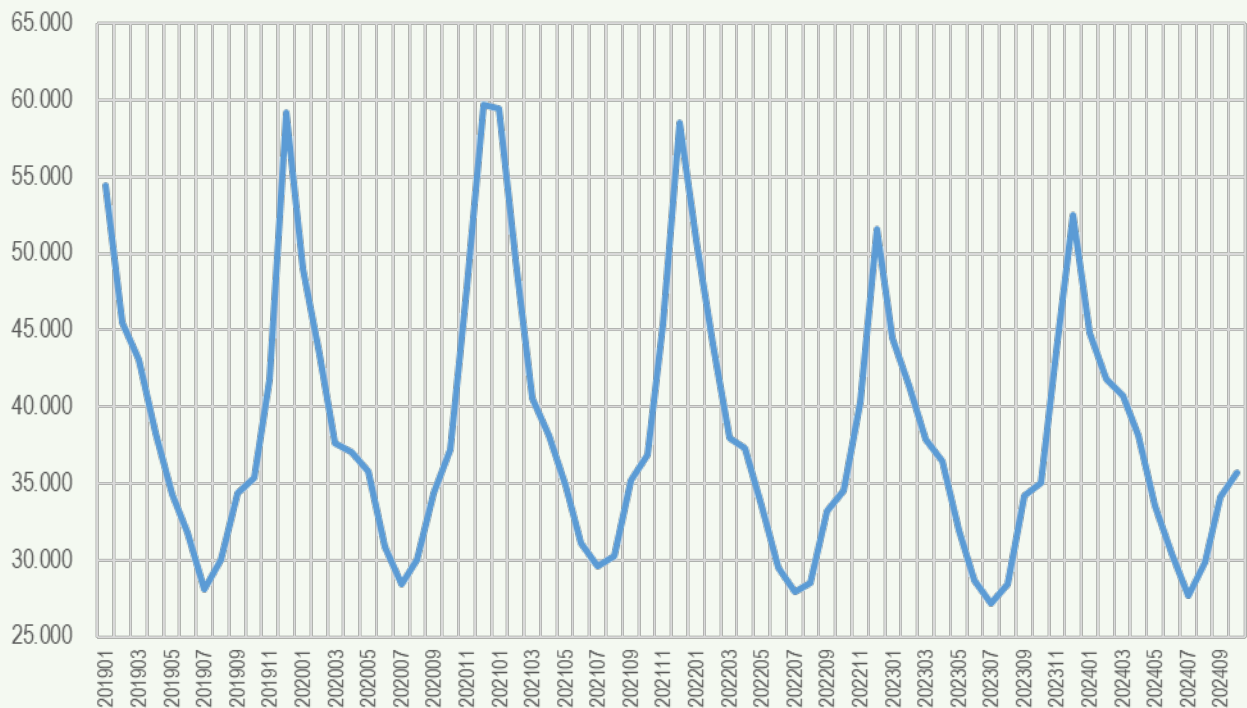
Fuente: Estadística de Empresas inscritas en la Seguridad Social. Ministerio de Trabajo y Economía Social. Secretaría de Estado de Empleo y Economía Social. Subdirección General de Estadística y Análisis Sociolaboral.

<https://www.mites.gob.es/estadisticas/Emp/welcome.htm>

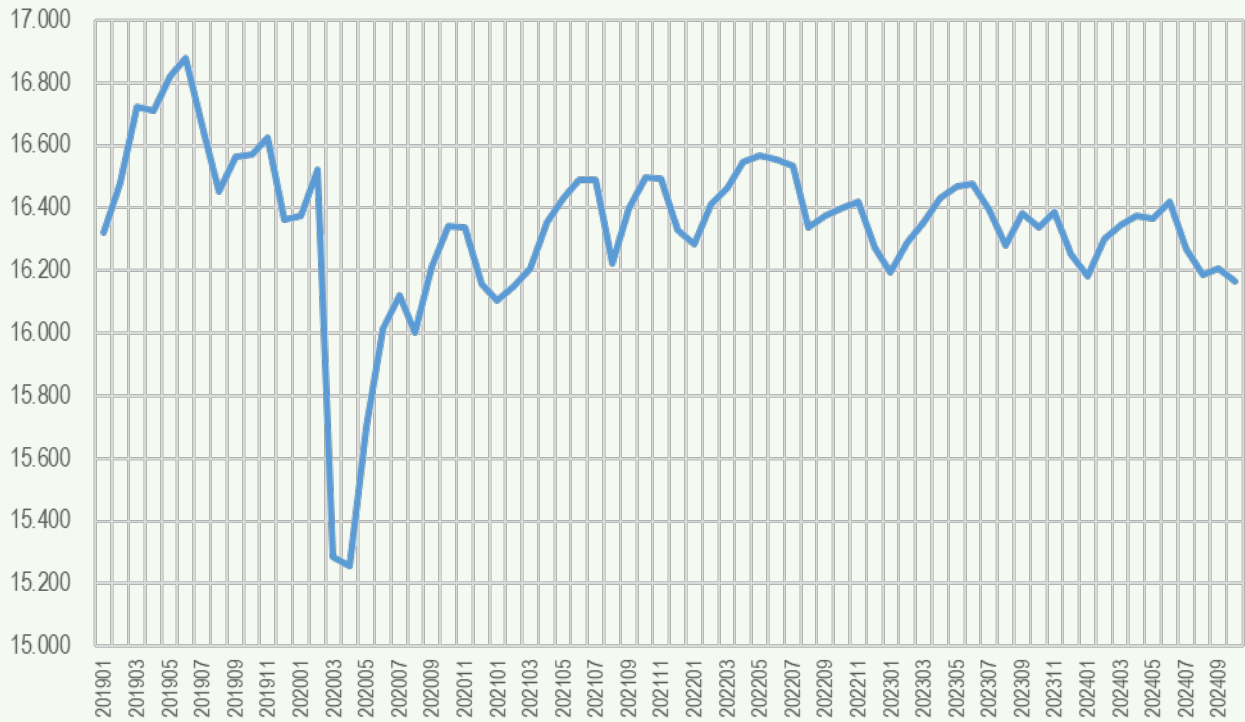
EVOLUCIÓN DEL NÚMERO TOTAL DE EMPRESAS EN ANDALUCÍA



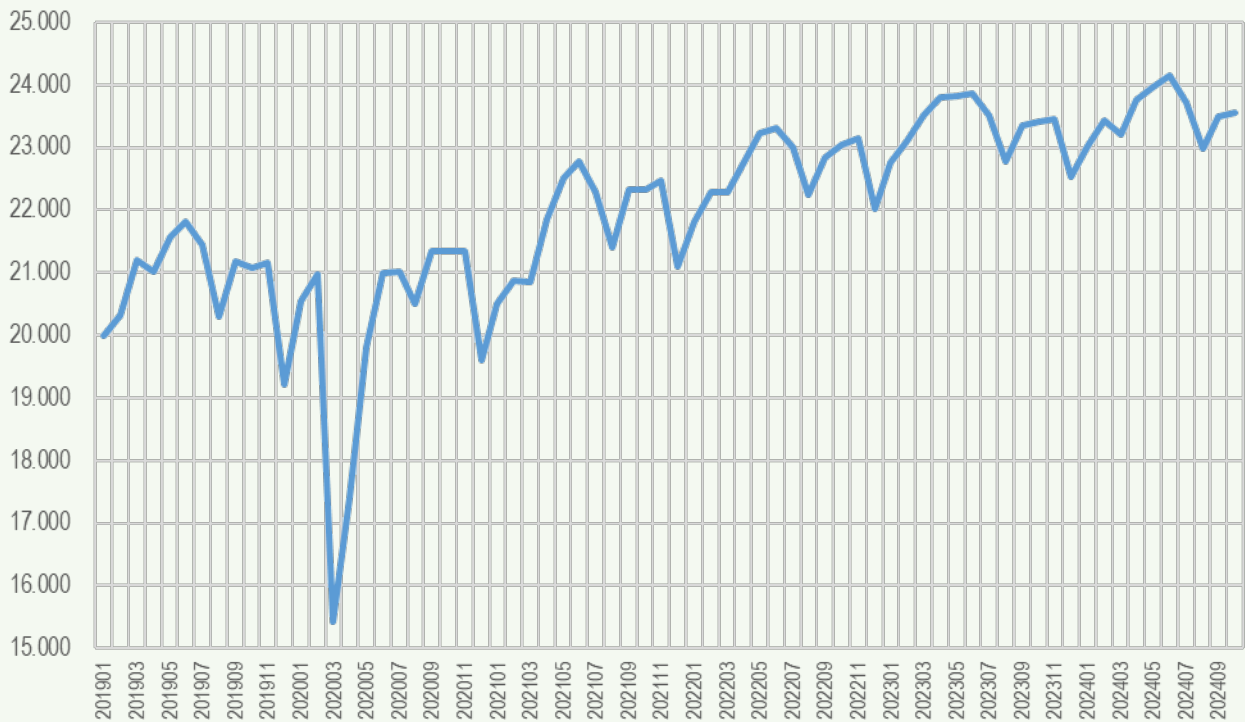
EVOLUCIÓN DEL NÚMERO TOTAL DE EMPRESAS EN ANDALUCÍA AGRICULTURA

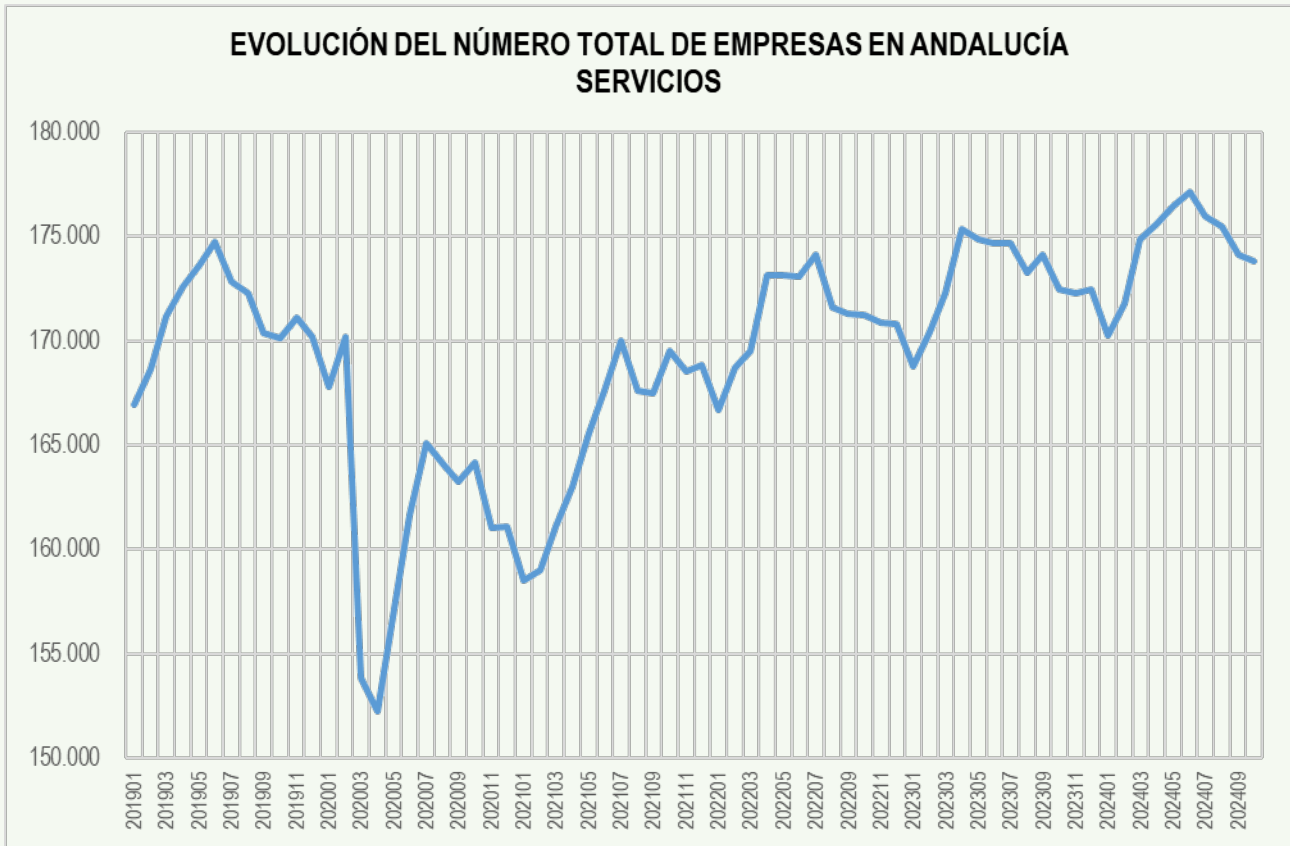


EVOLUCIÓN DEL NÚMERO TOTAL DE EMPRESAS EN ANDALUCÍA INDUSTRIA

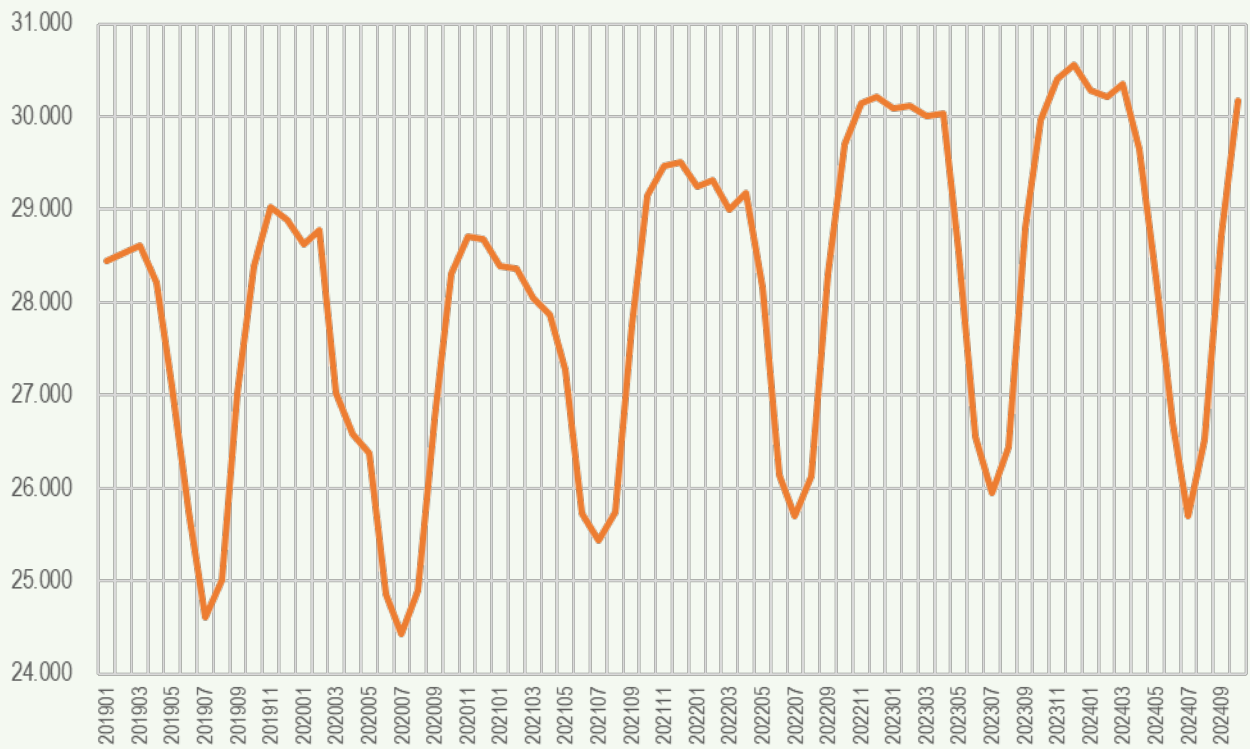


EVOLUCIÓN DEL NÚMERO TOTAL DE EMPRESAS EN ANDALUCÍA CONSTRUCCIÓN

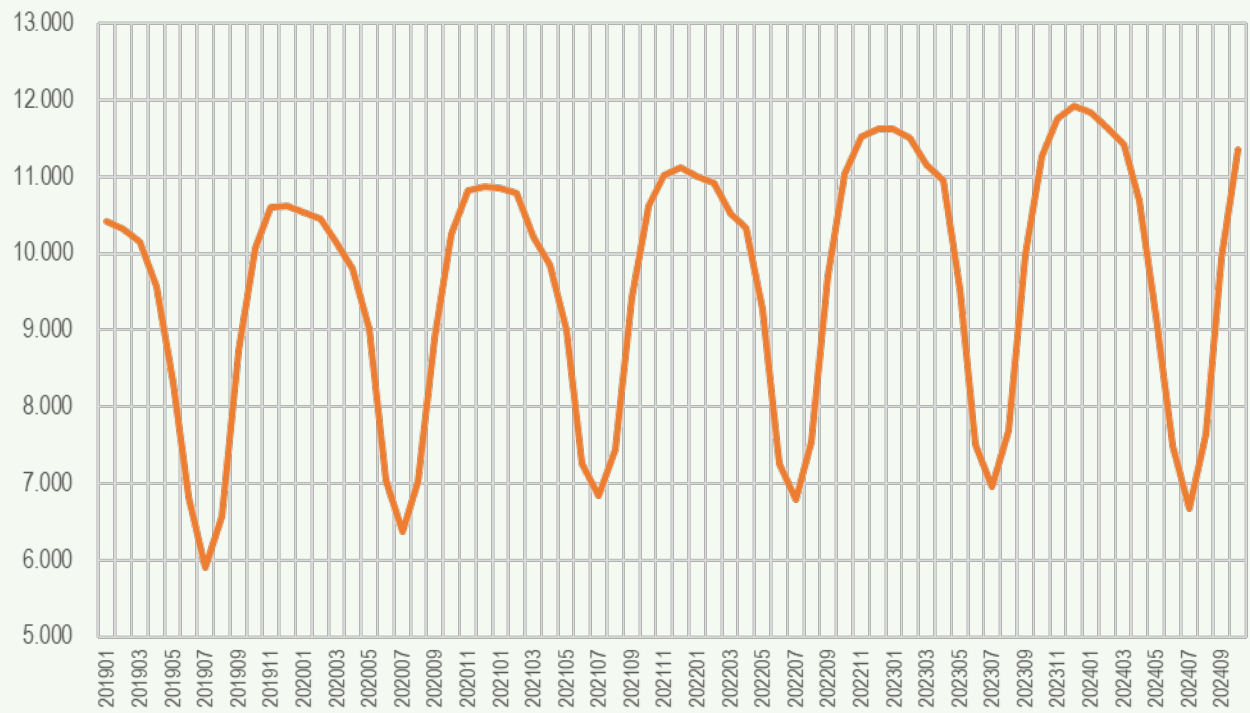




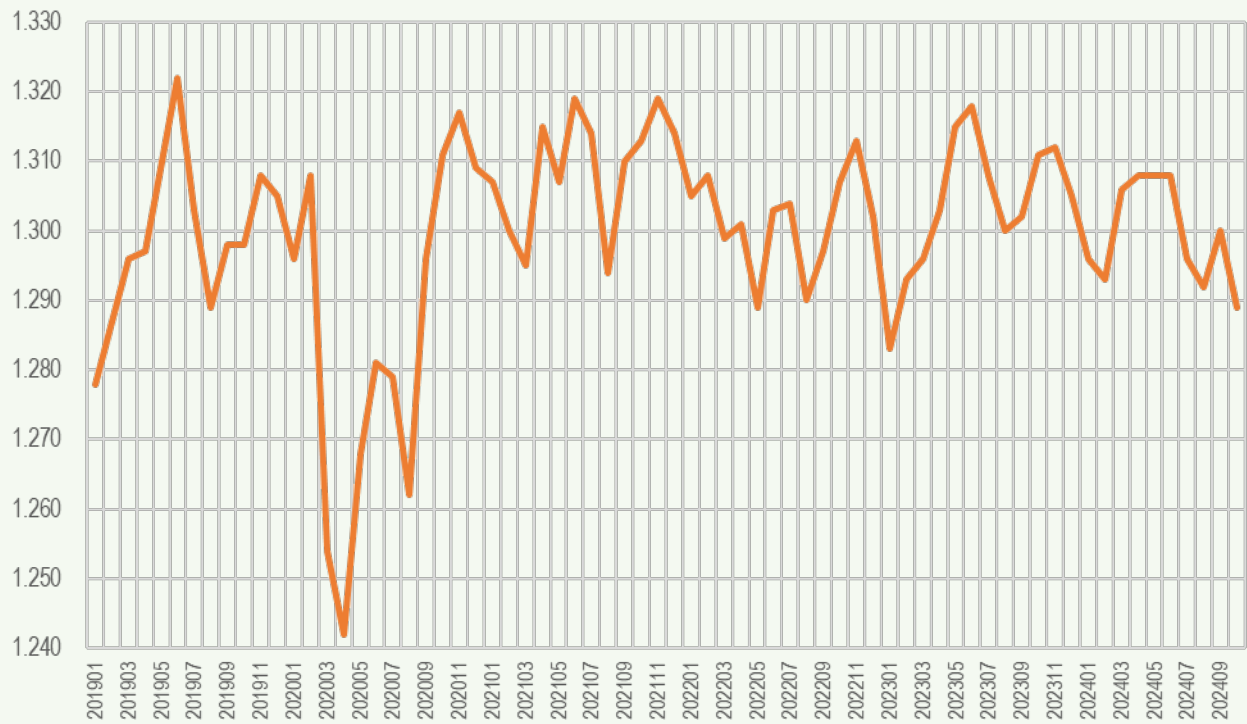
EVOLUCIÓN DEL NÚMERO TOTAL DE EMPRESAS EN ALMERÍA



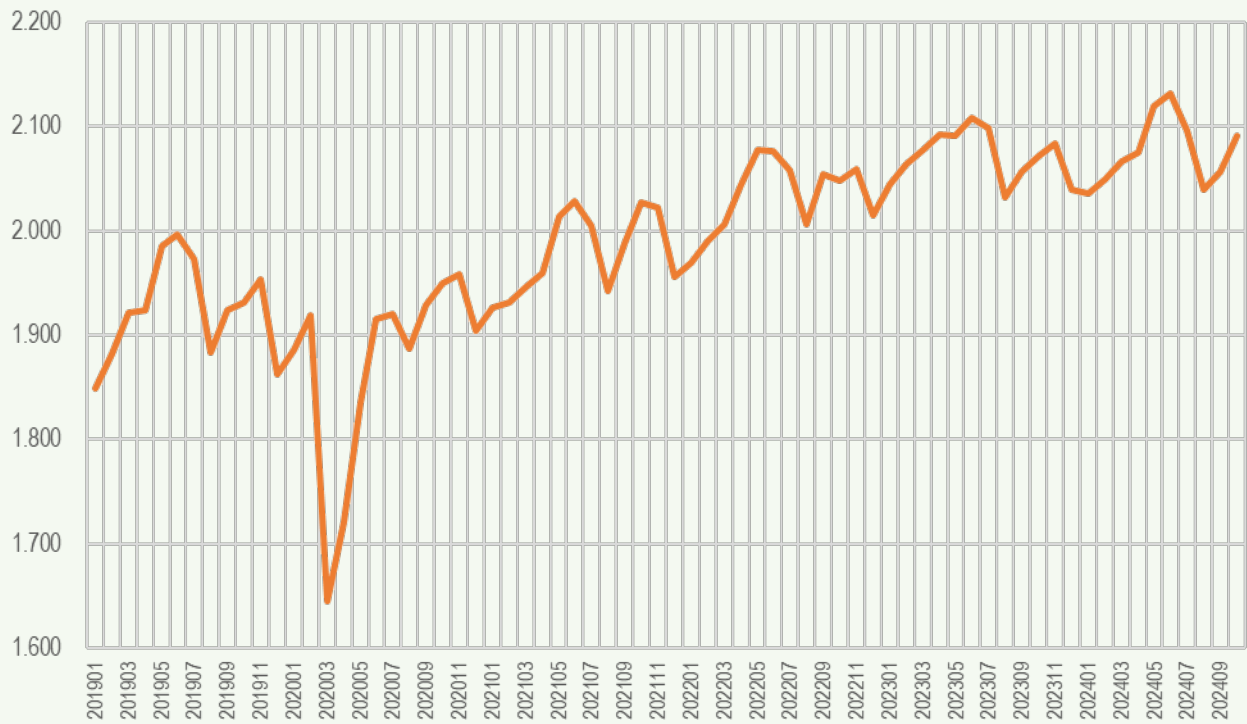
EVOLUCIÓN DEL NÚMERO TOTAL DE EMPRESAS EN ALMERÍA AGRICULTURA

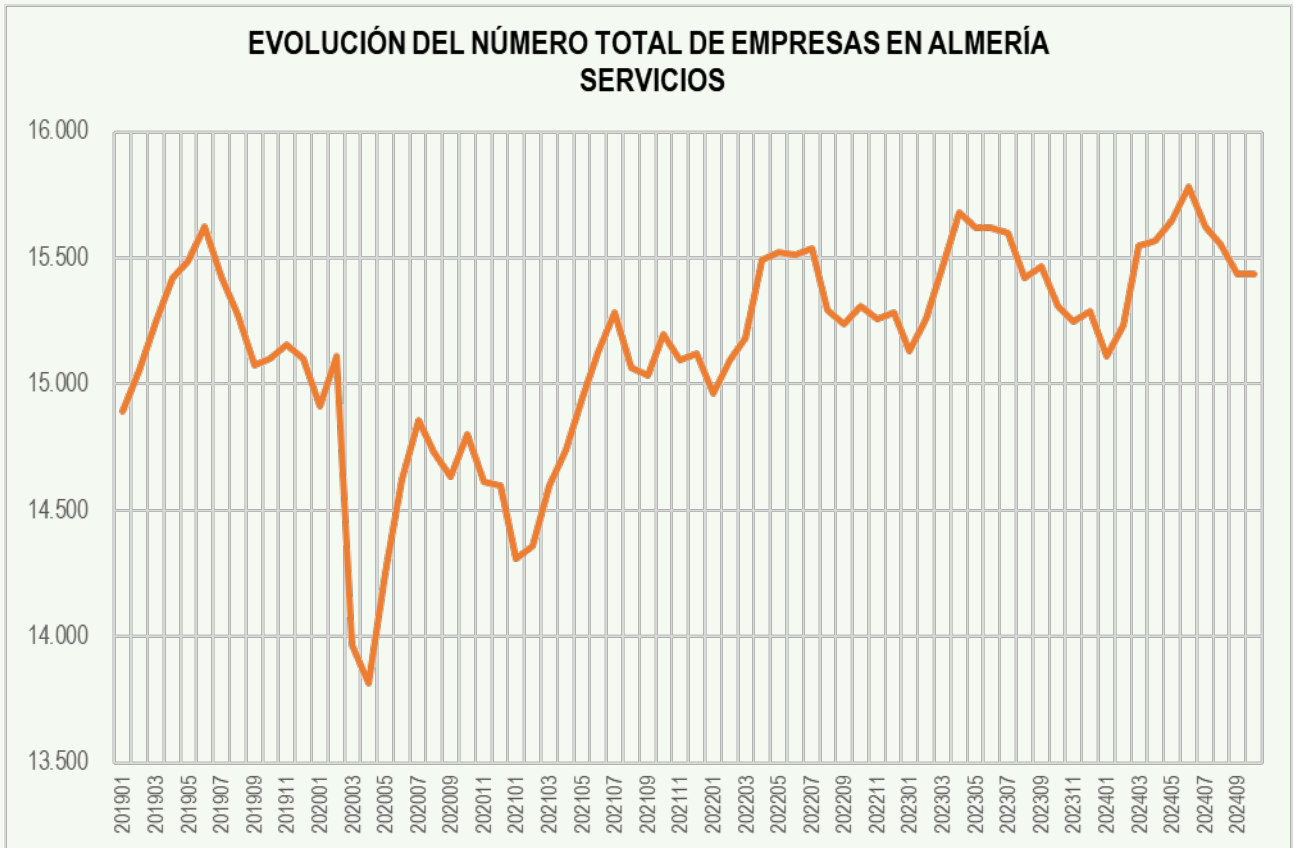


**EVOLUCIÓN DEL NÚMERO TOTAL DE EMPRESAS EN ALMERÍA
INDUSTRIA**

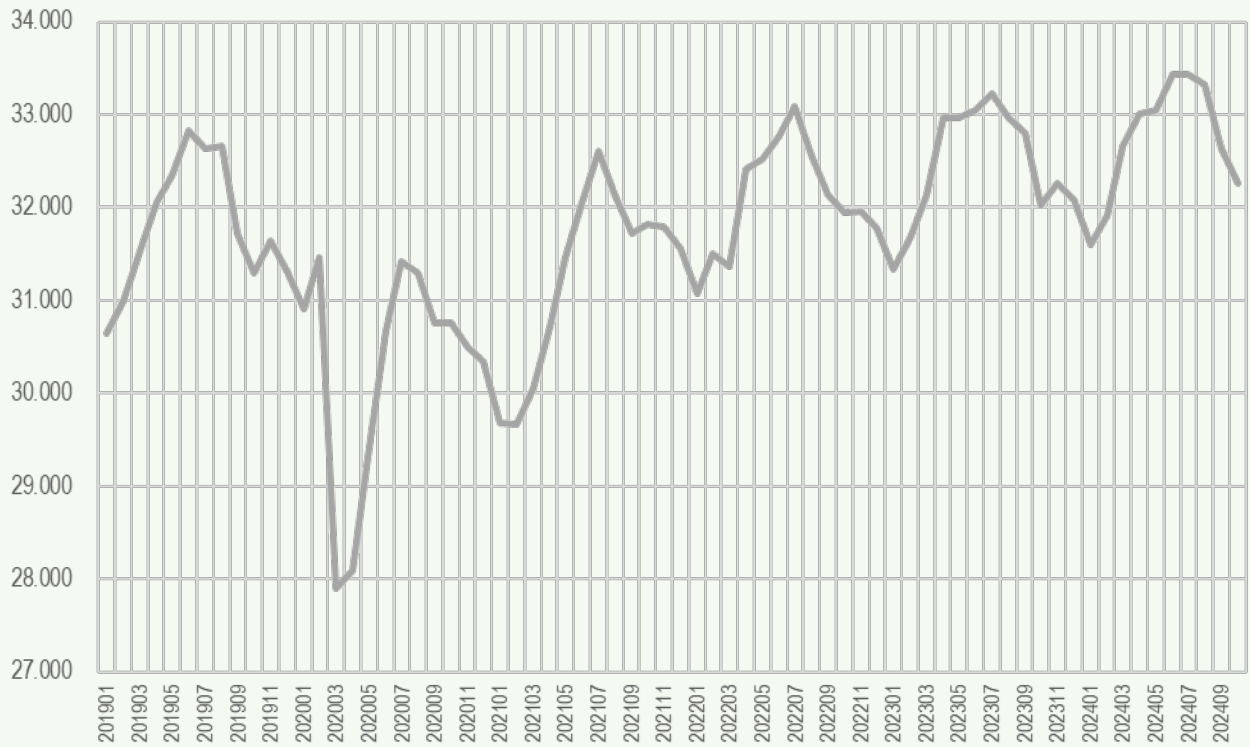


**EVOLUCIÓN DEL NÚMERO TOTAL DE EMPRESAS EN ALMERÍA
CONSTRUCCIÓN**

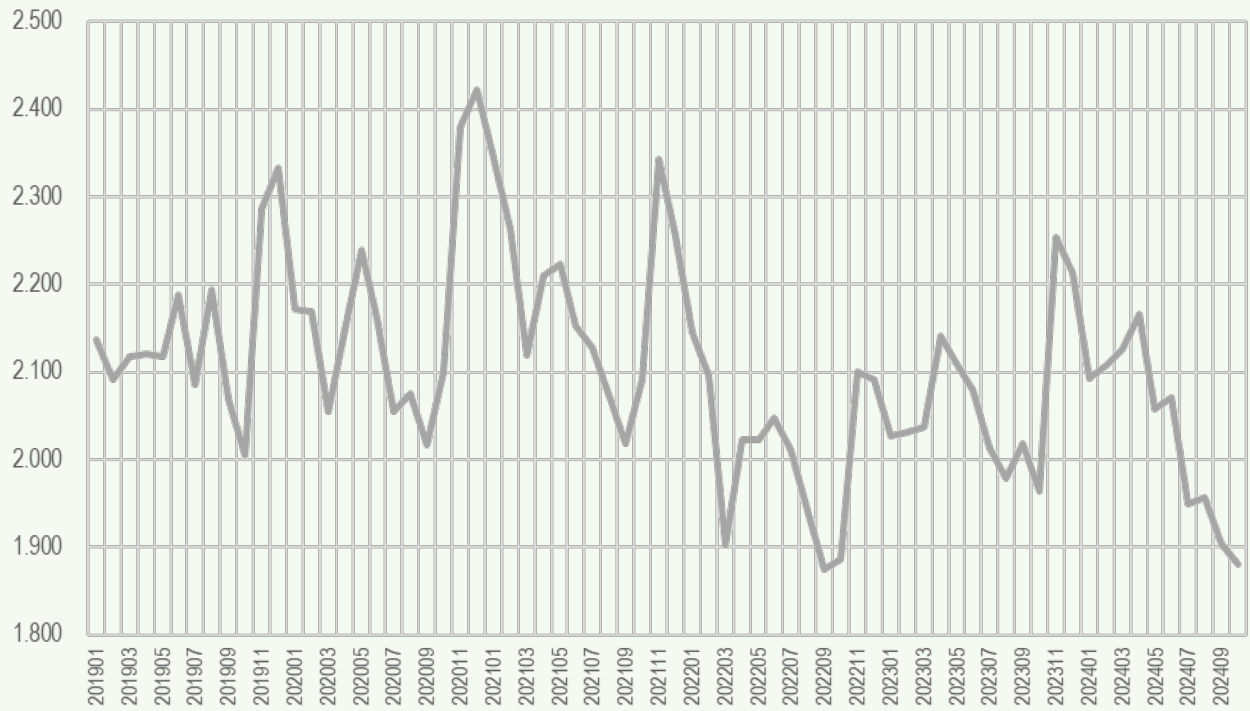


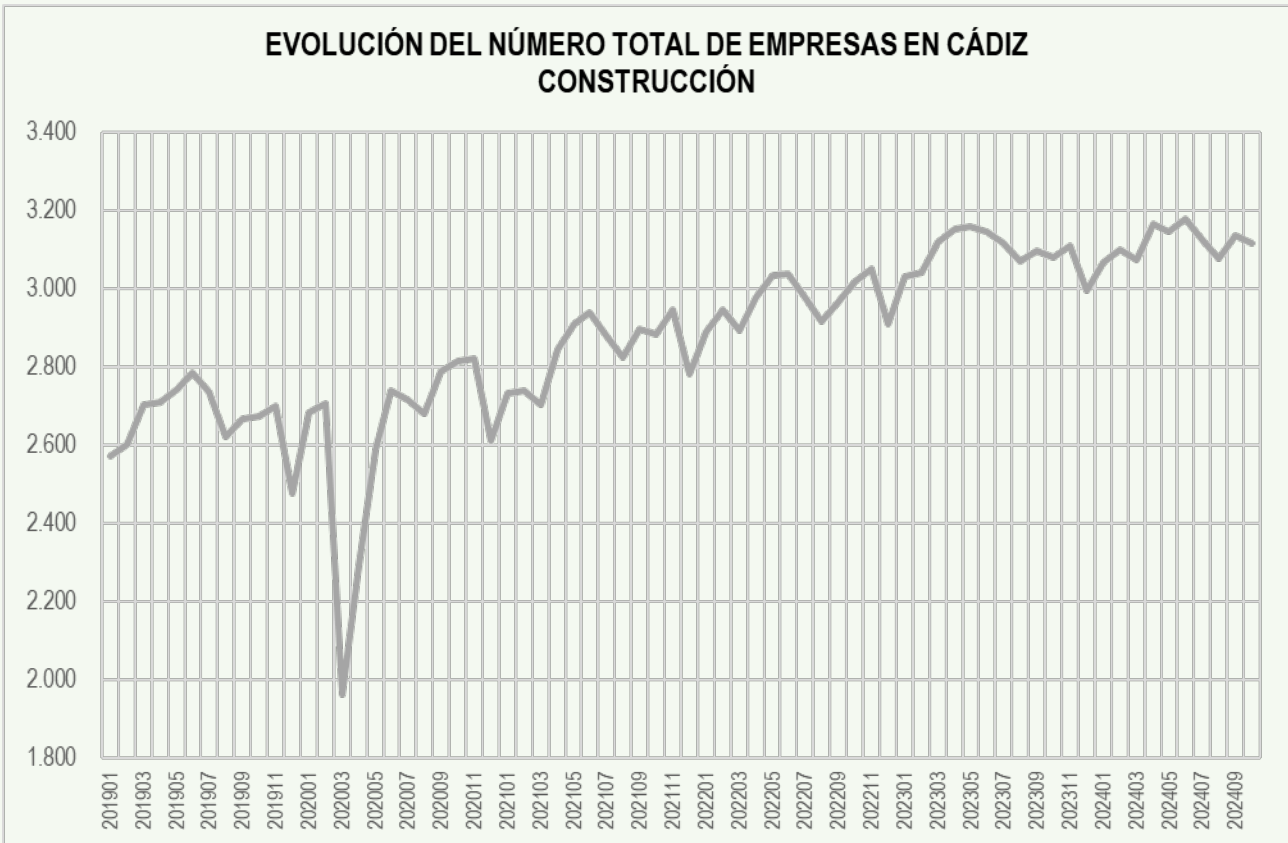
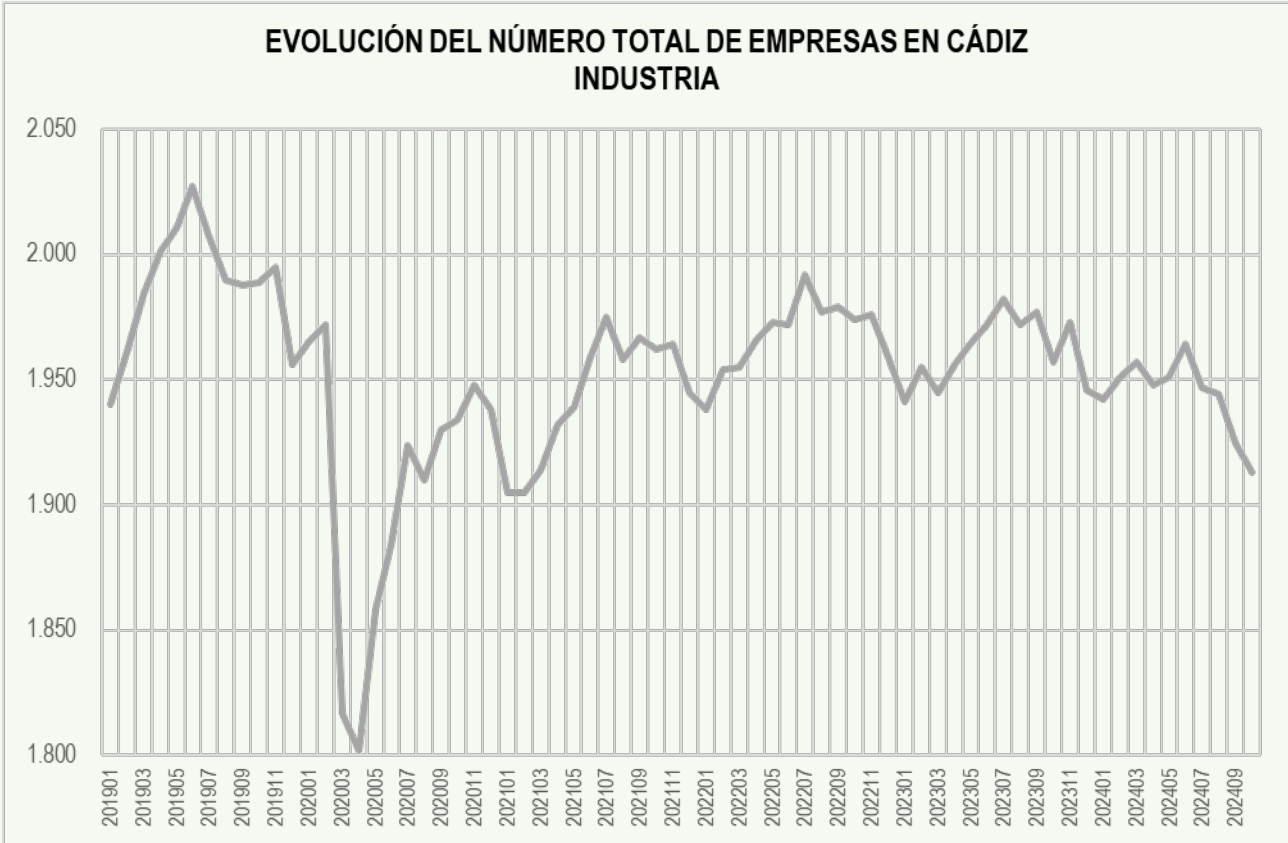


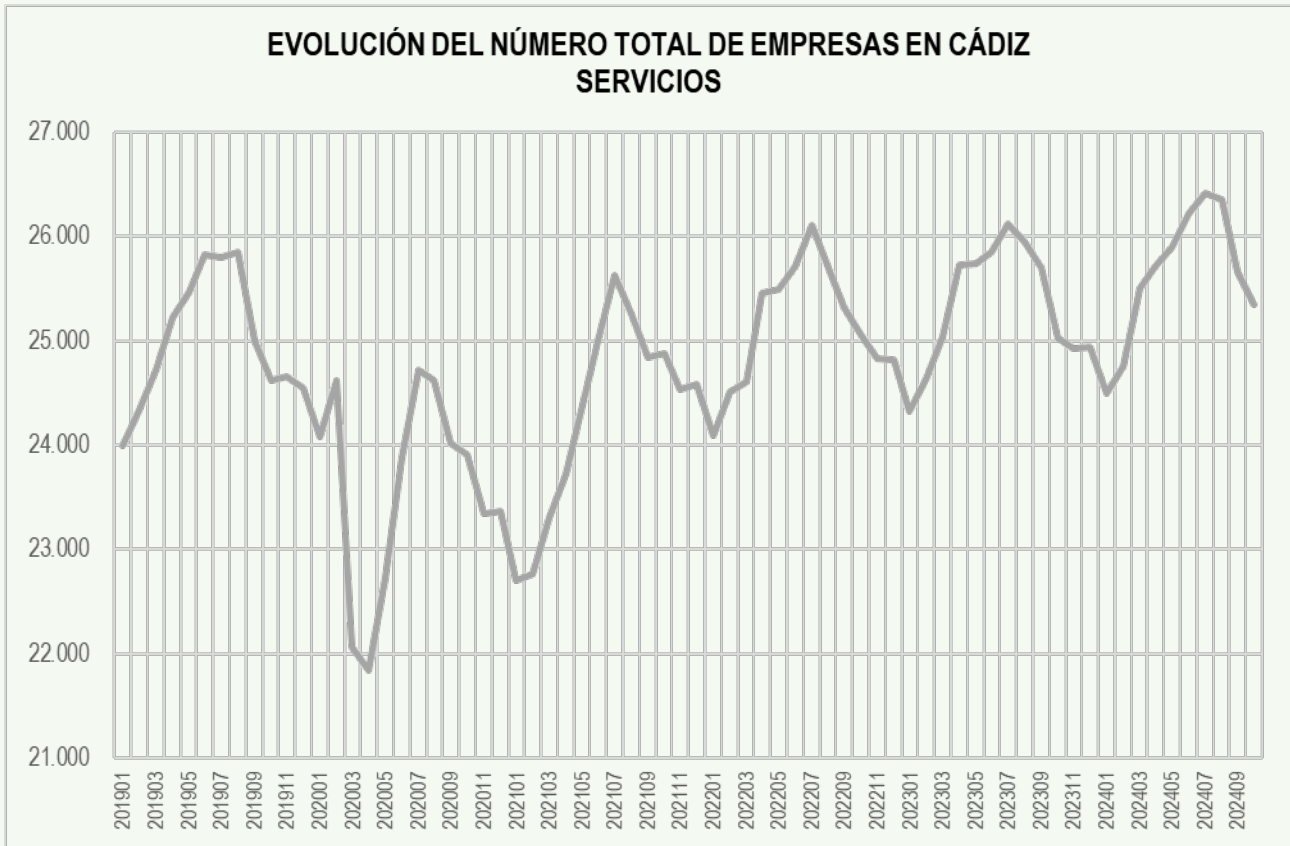
EVOLUCIÓN DEL NÚMERO TOTAL DE EMPRESAS EN CÁDIZ



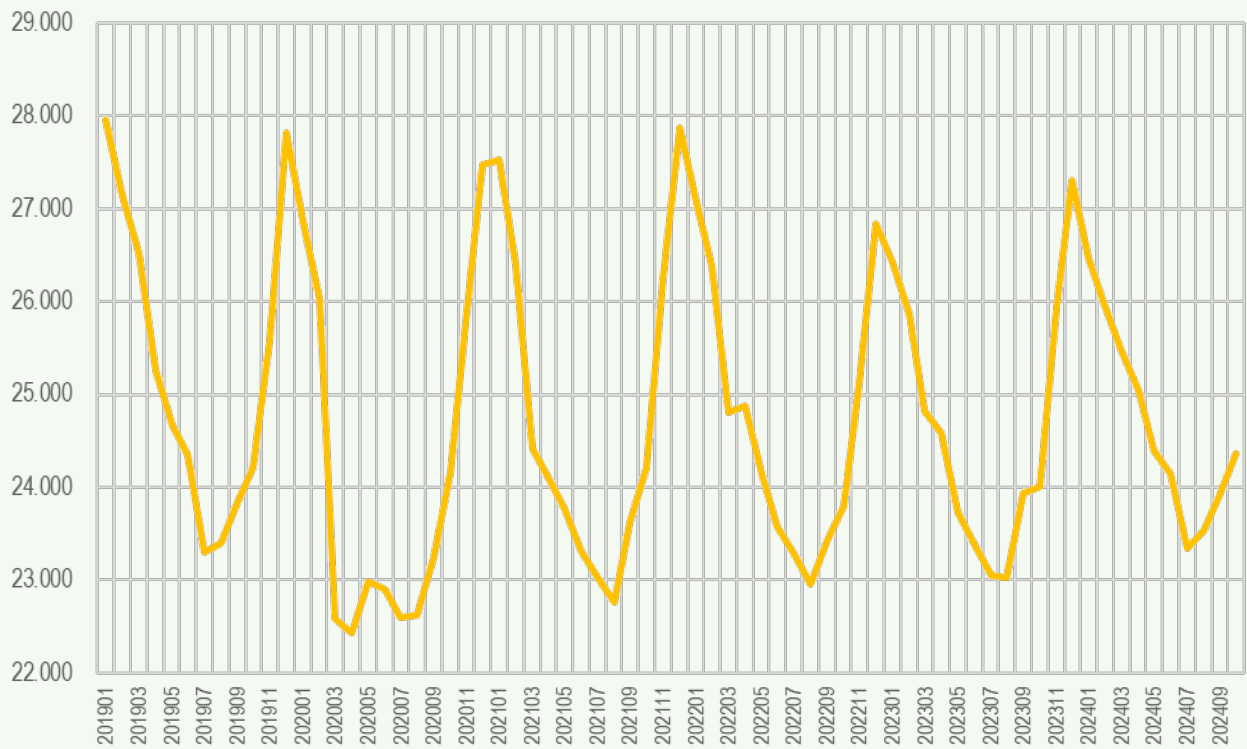
EVOLUCIÓN DEL NÚMERO TOTAL DE EMPRESAS EN CÁDIZ AGRICULTURA



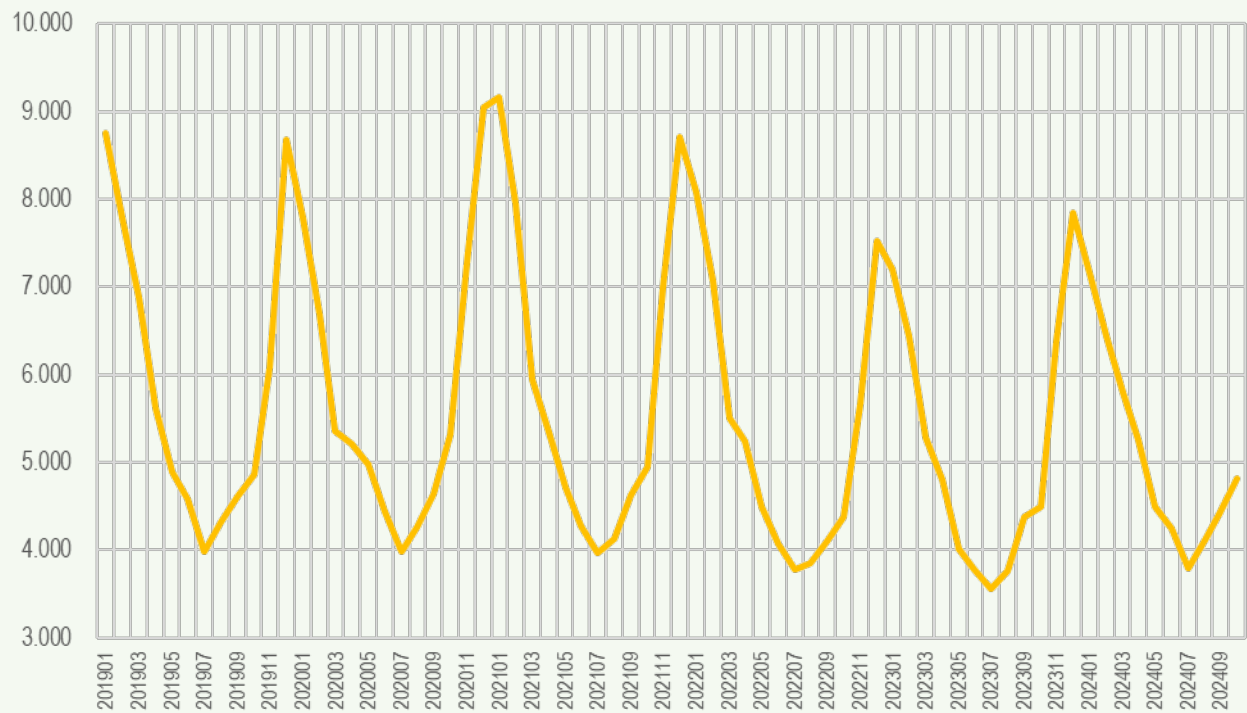




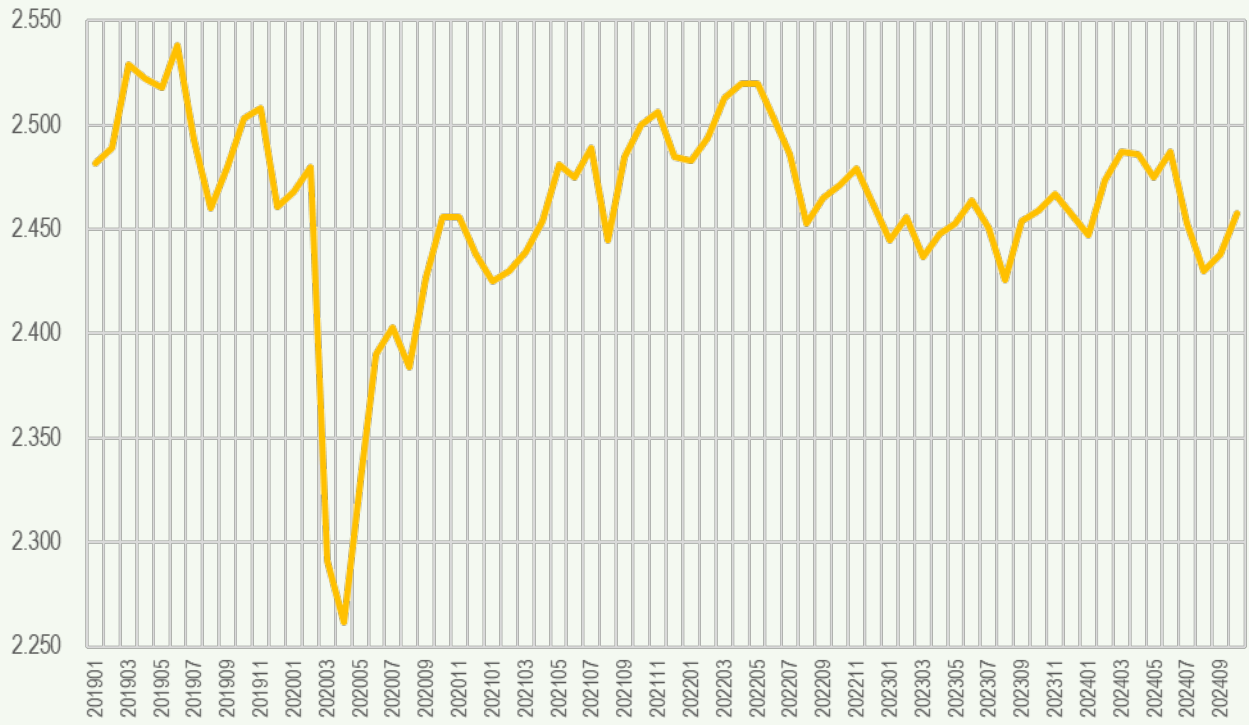
EVOLUCIÓN DEL NÚMERO TOTAL DE EMPRESAS EN CÓRDOBA



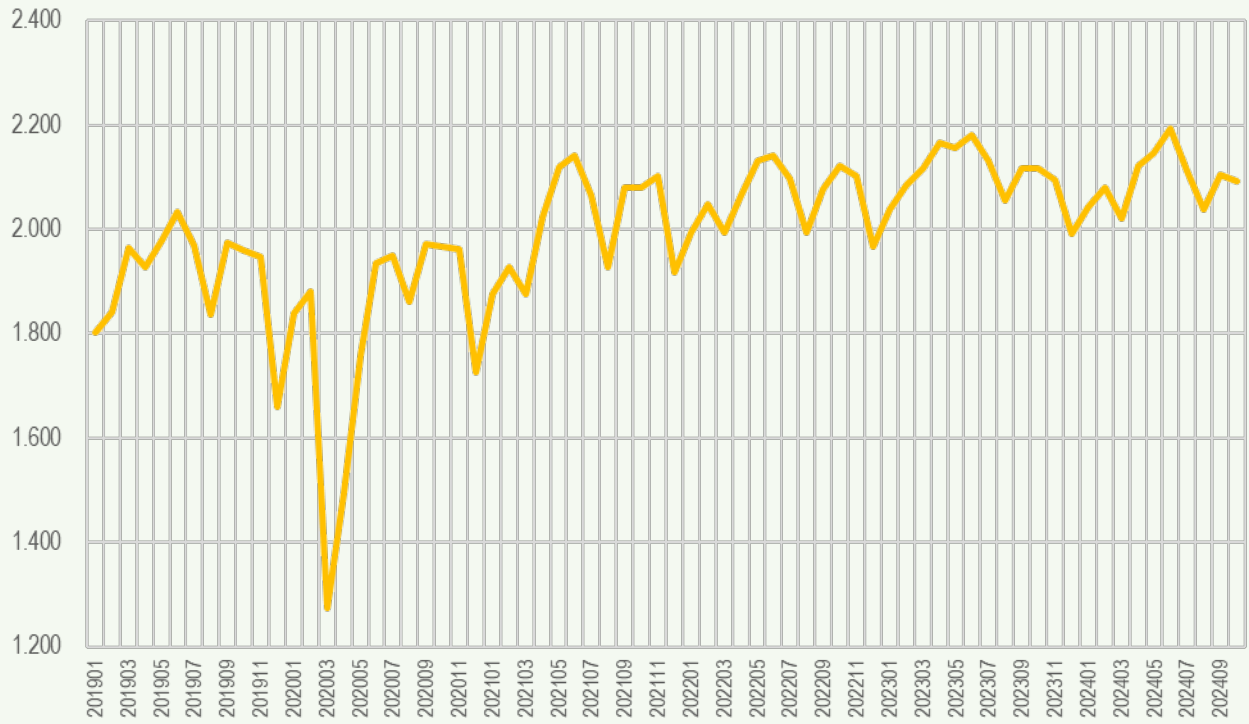
EVOLUCIÓN DEL NÚMERO TOTAL DE EMPRESAS EN CÓRDOBA AGRICULTURA

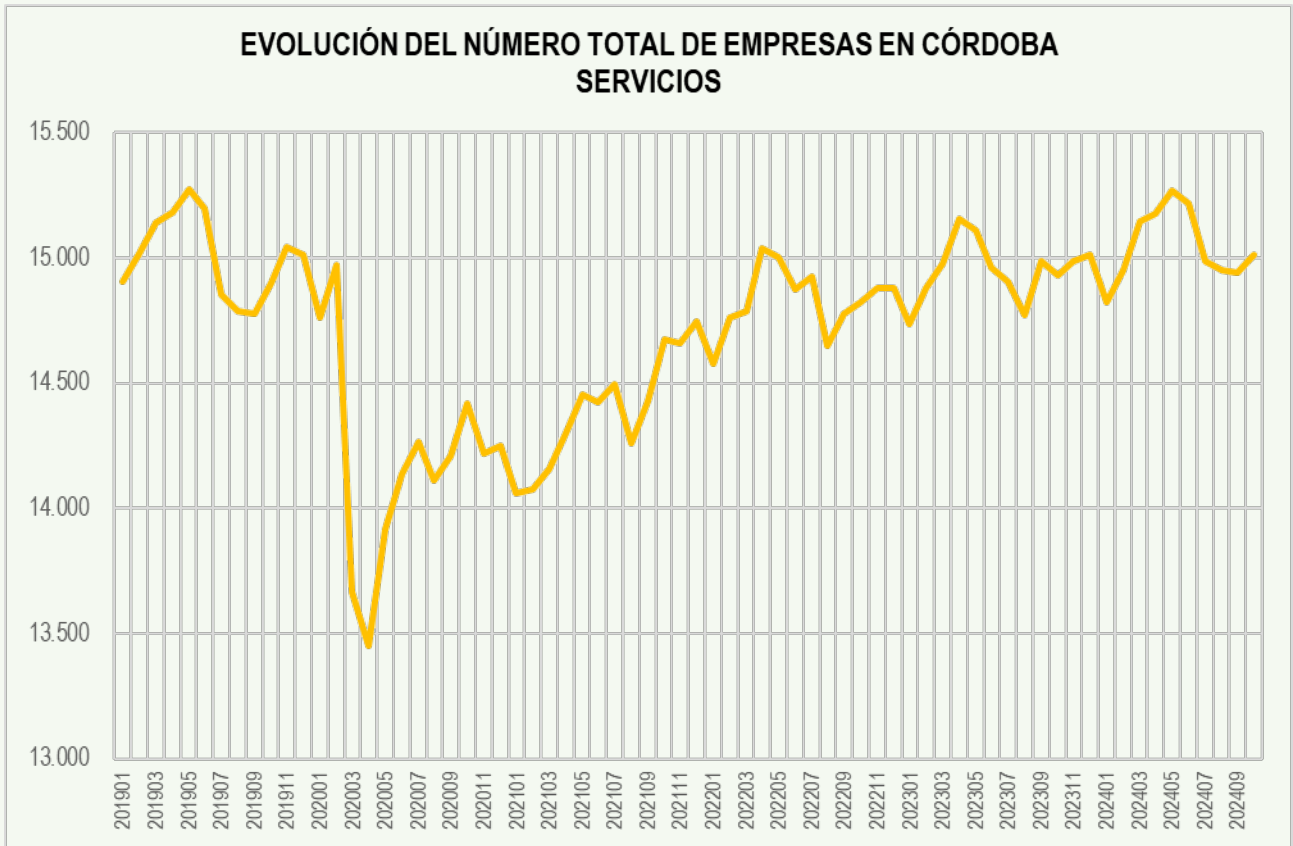


**EVOLUCIÓN DEL NÚMERO TOTAL DE EMPRESAS EN CÓRDOBA
INDUSTRIA**

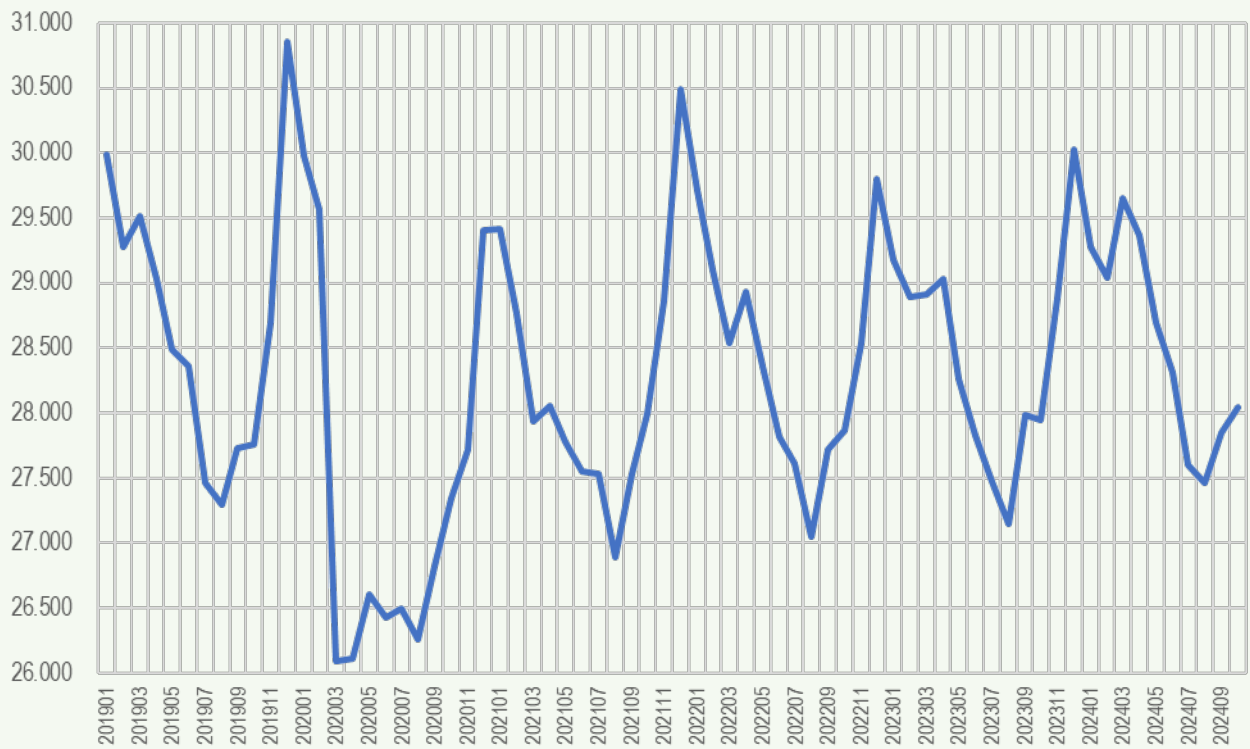


**EVOLUCIÓN DEL NÚMERO TOTAL DE EMPRESAS EN CÓRDOBA
CONSTRUCCIÓN**

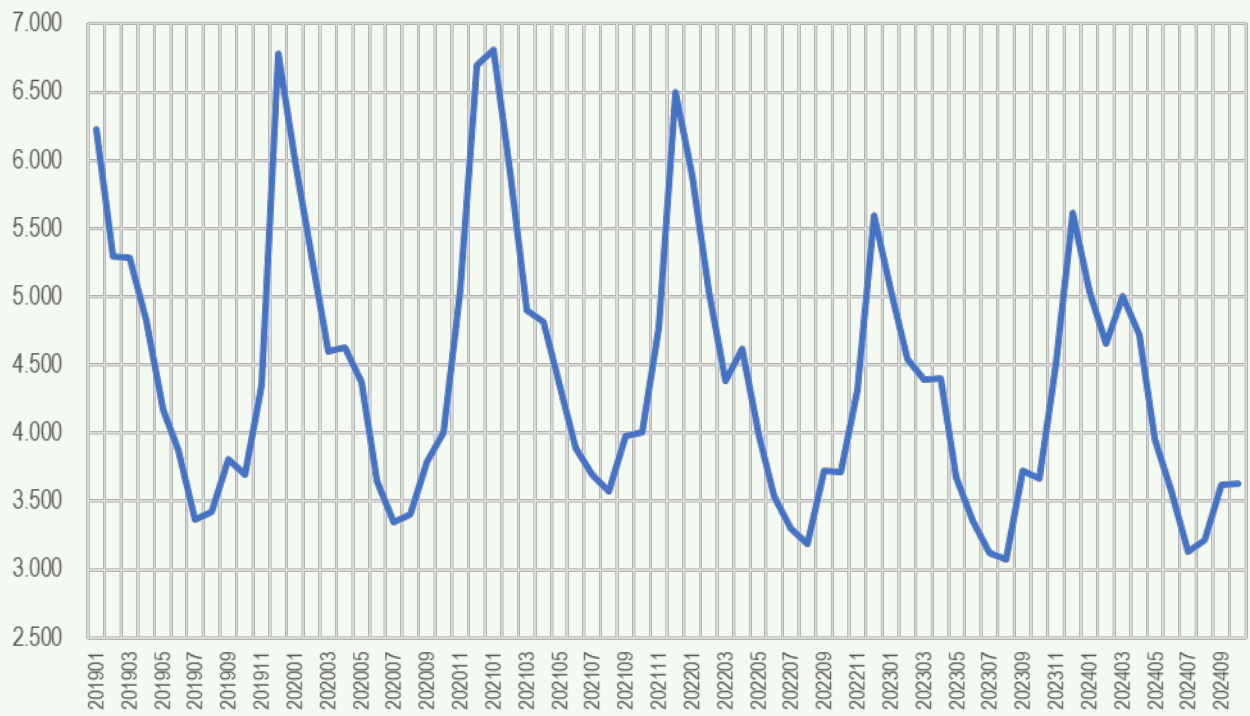




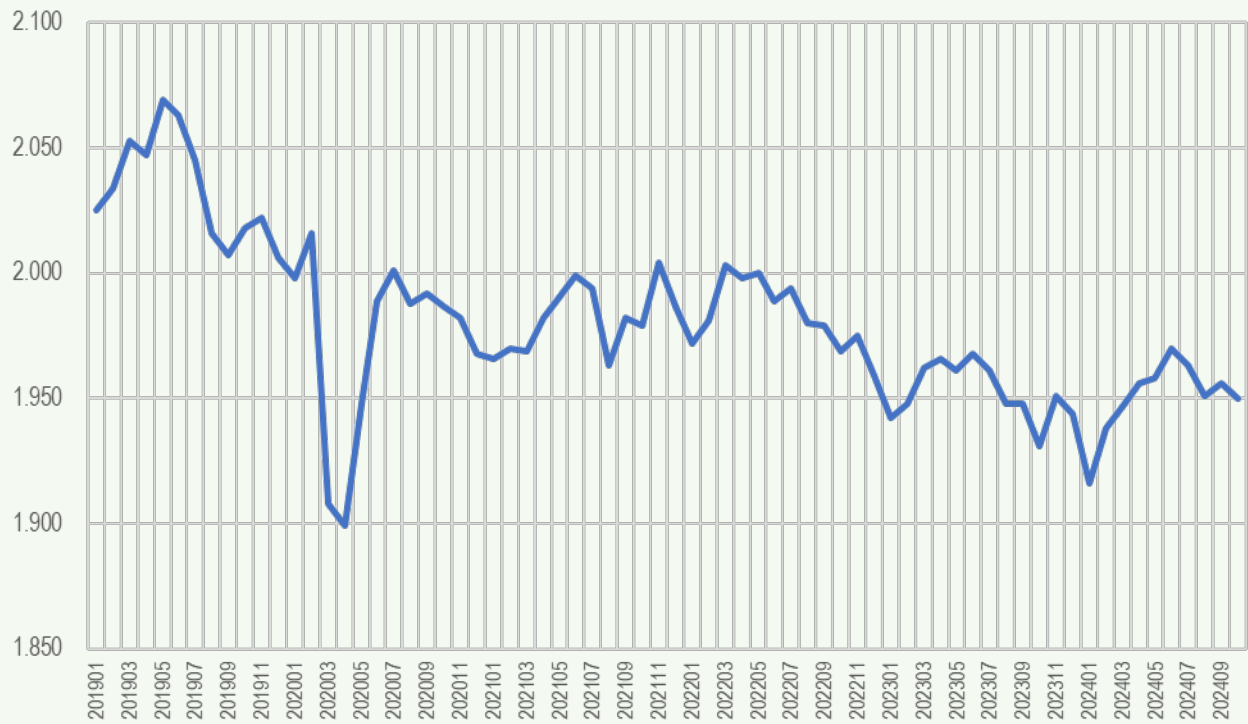
EVOLUCIÓN DEL NÚMERO TOTAL DE EMPRESAS EN GRANADA



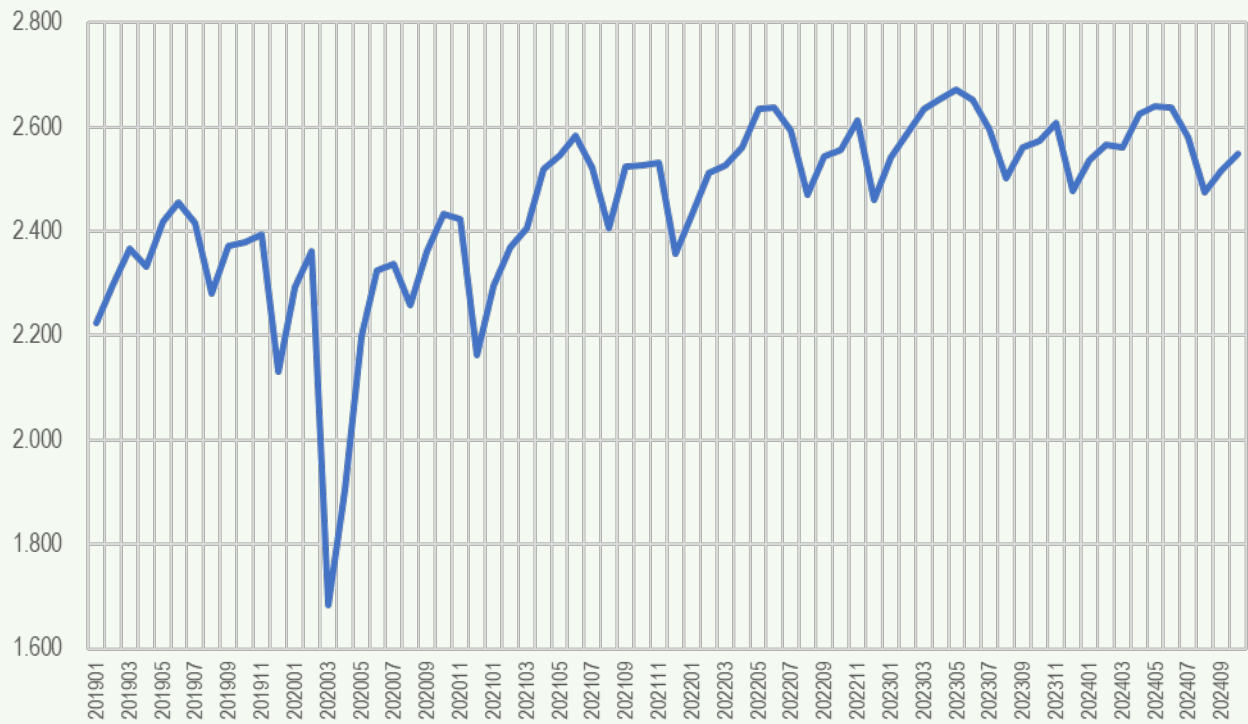
EVOLUCIÓN DEL NÚMERO TOTAL DE EMPRESAS EN GRANADA AGRICULTURA

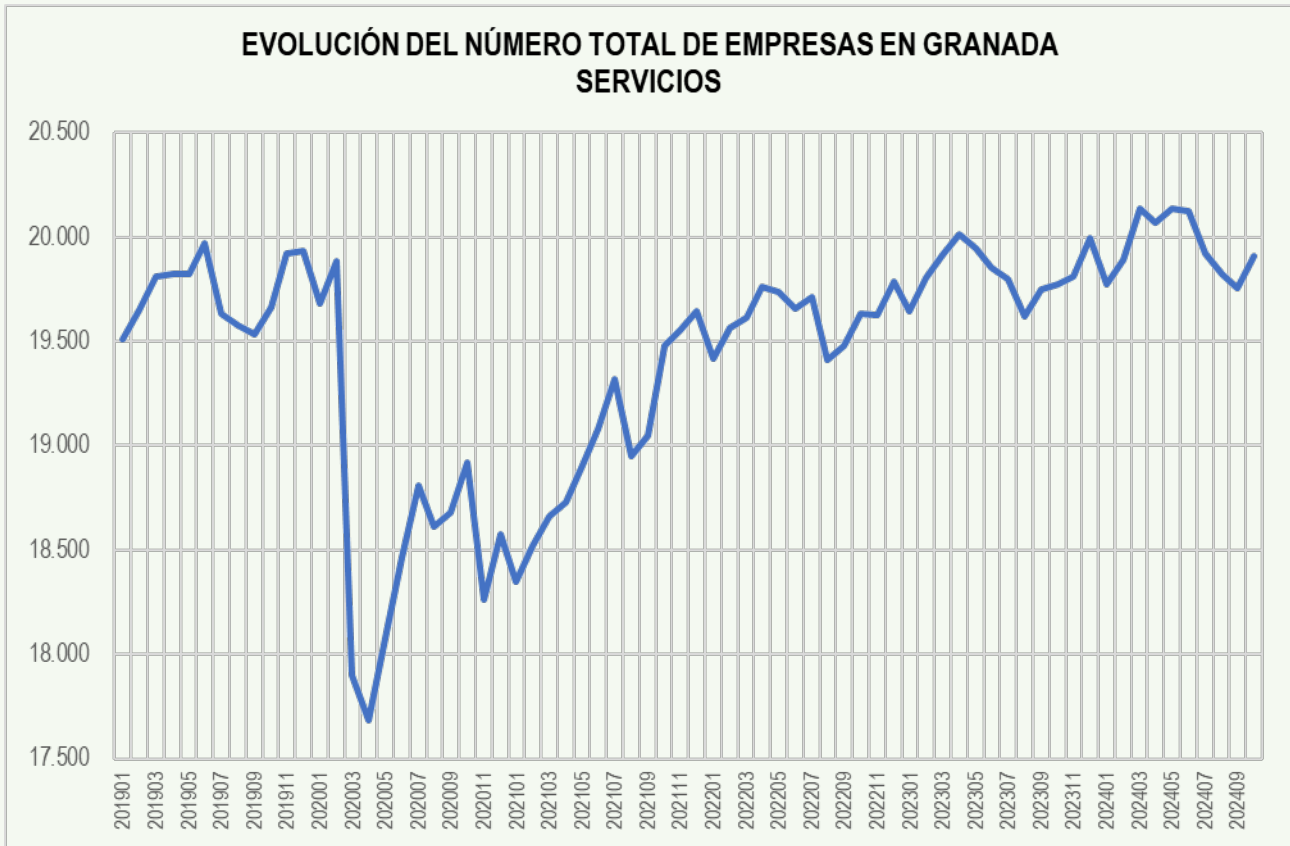


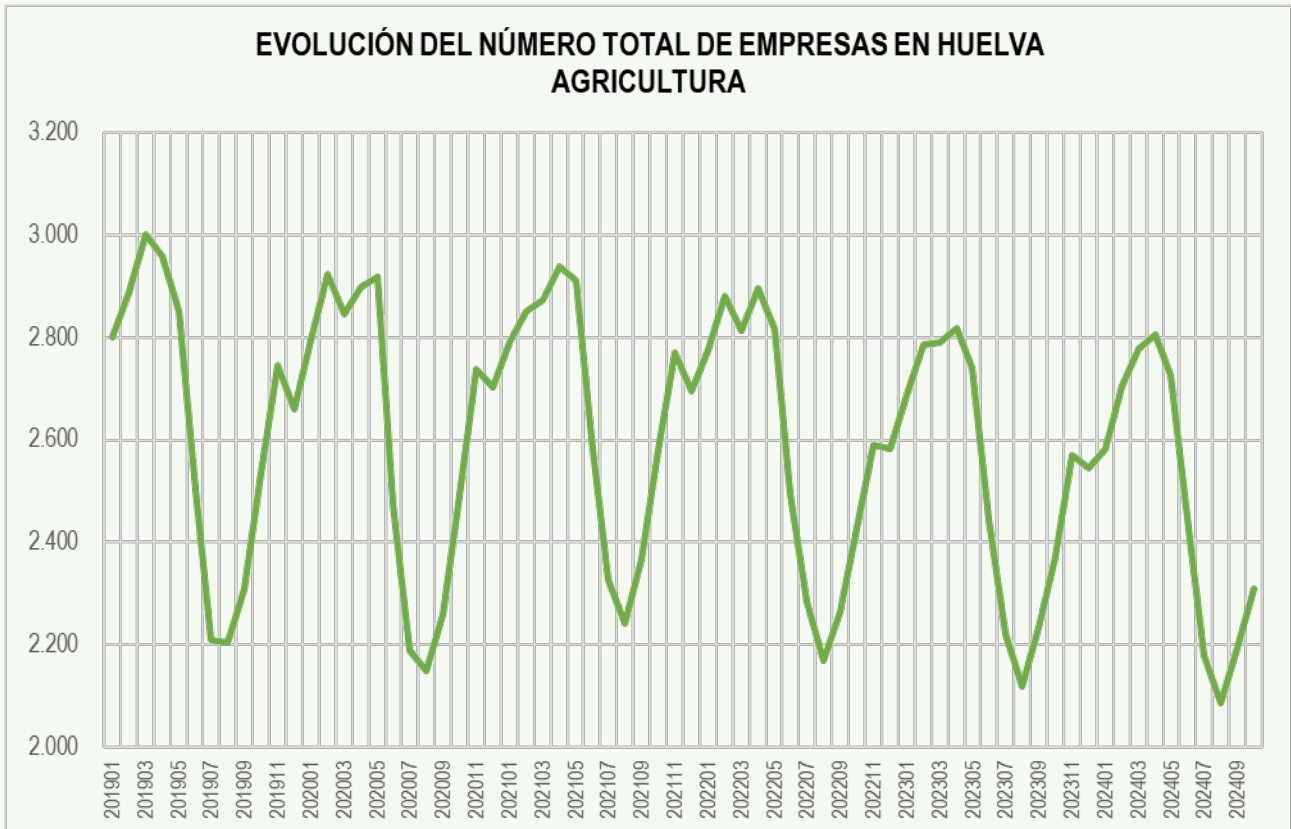
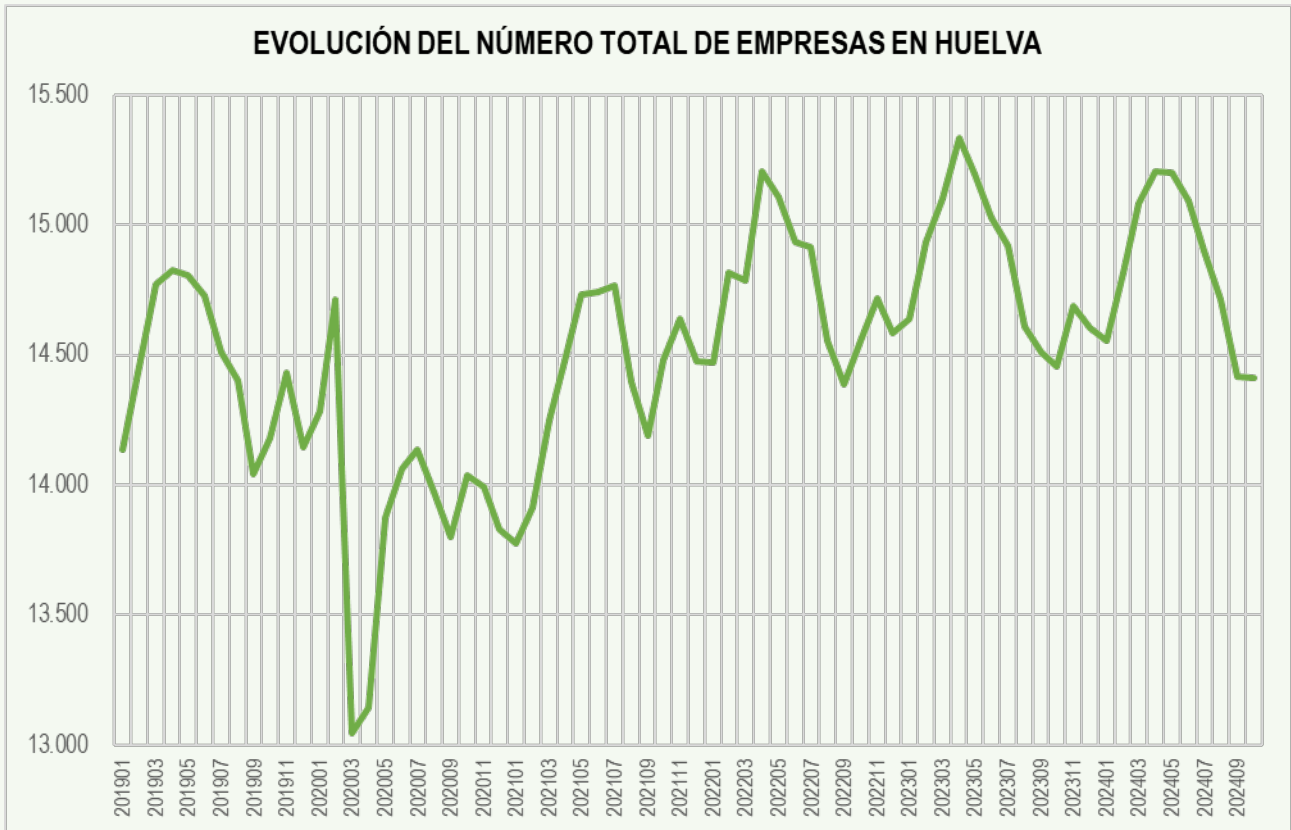
**EVOLUCIÓN DEL NÚMERO TOTAL DE EMPRESAS EN GRANADA
INDUSTRIA**



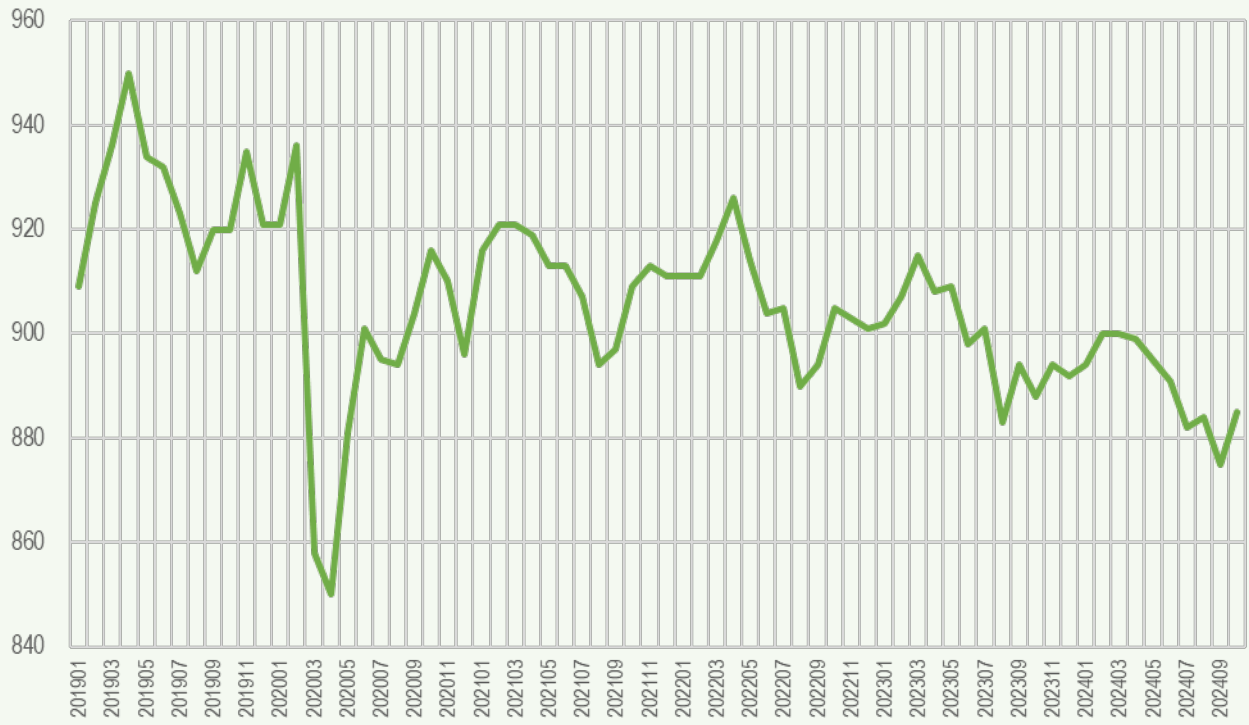
**EVOLUCIÓN DEL NÚMERO TOTAL DE EMPRESAS EN GRANADA
CONSTRUCCIÓN**



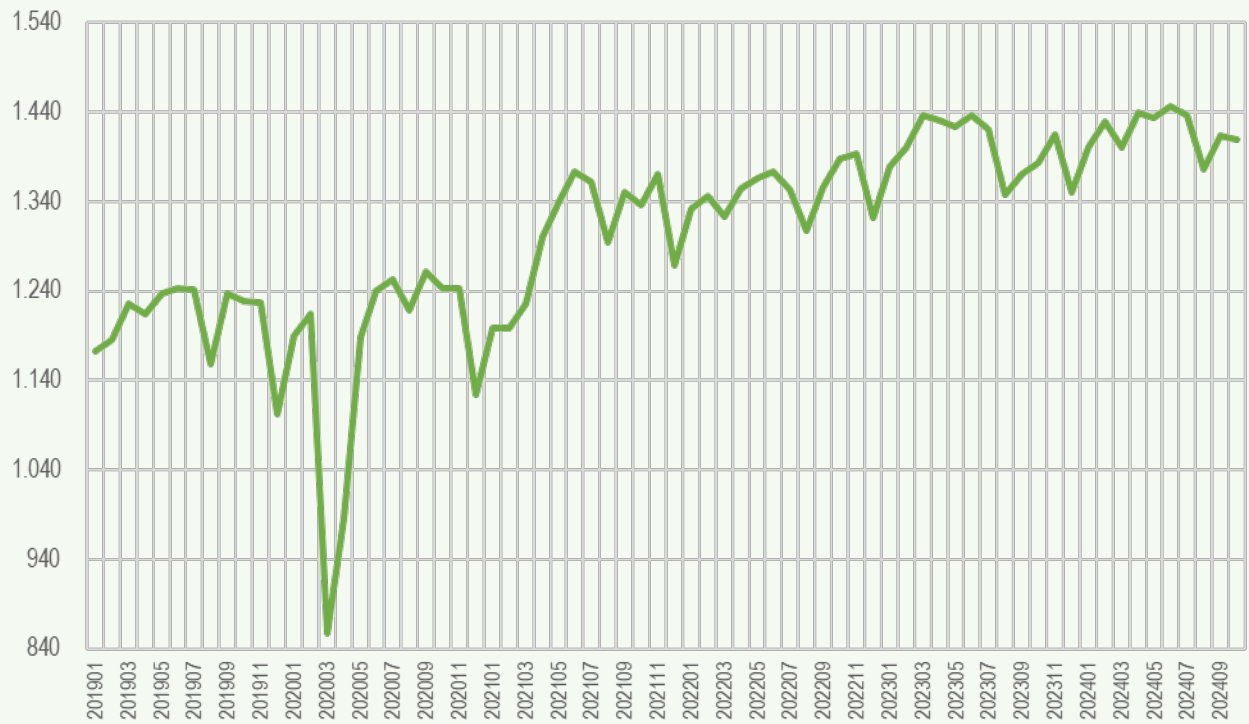


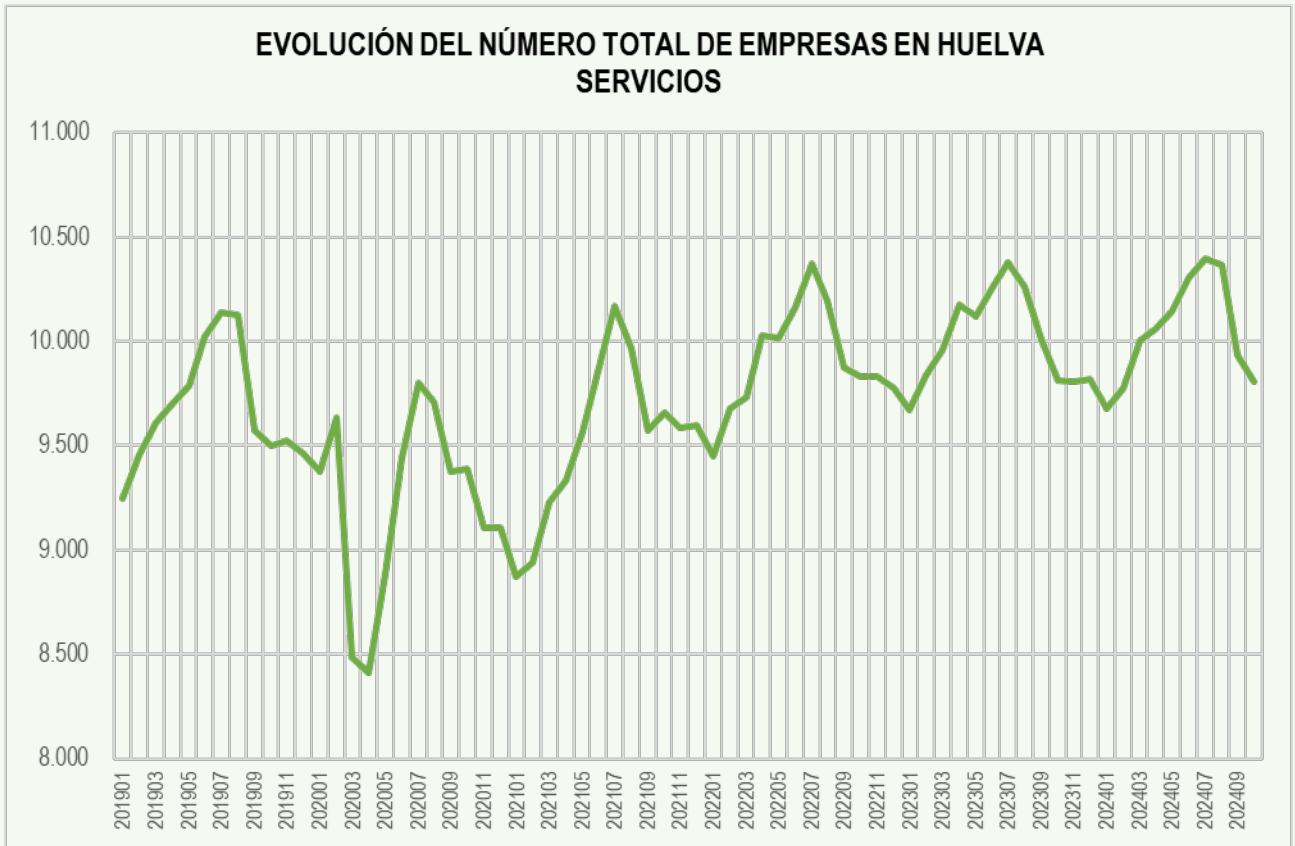


**EVOLUCIÓN DEL NÚMERO TOTAL DE EMPRESAS EN HUELVA
INDUSTRIA**

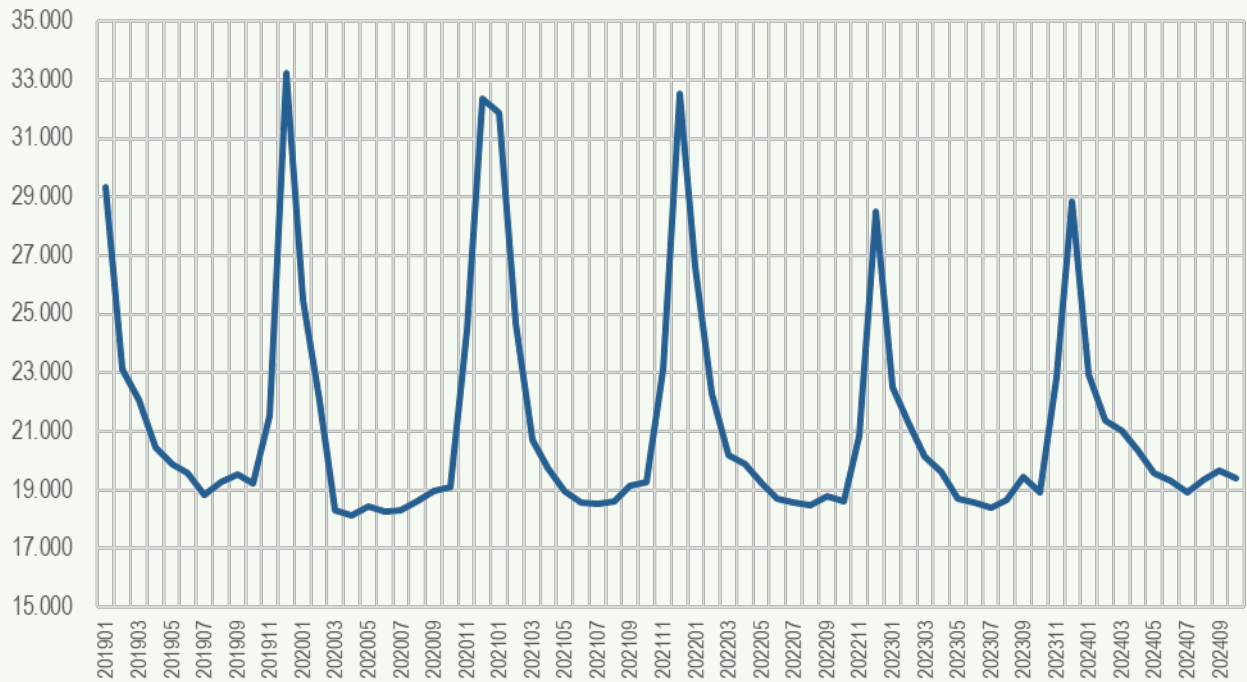


**EVOLUCIÓN DEL NÚMERO TOTAL DE EMPRESAS EN HUELVA
CONSTRUCCIÓN**

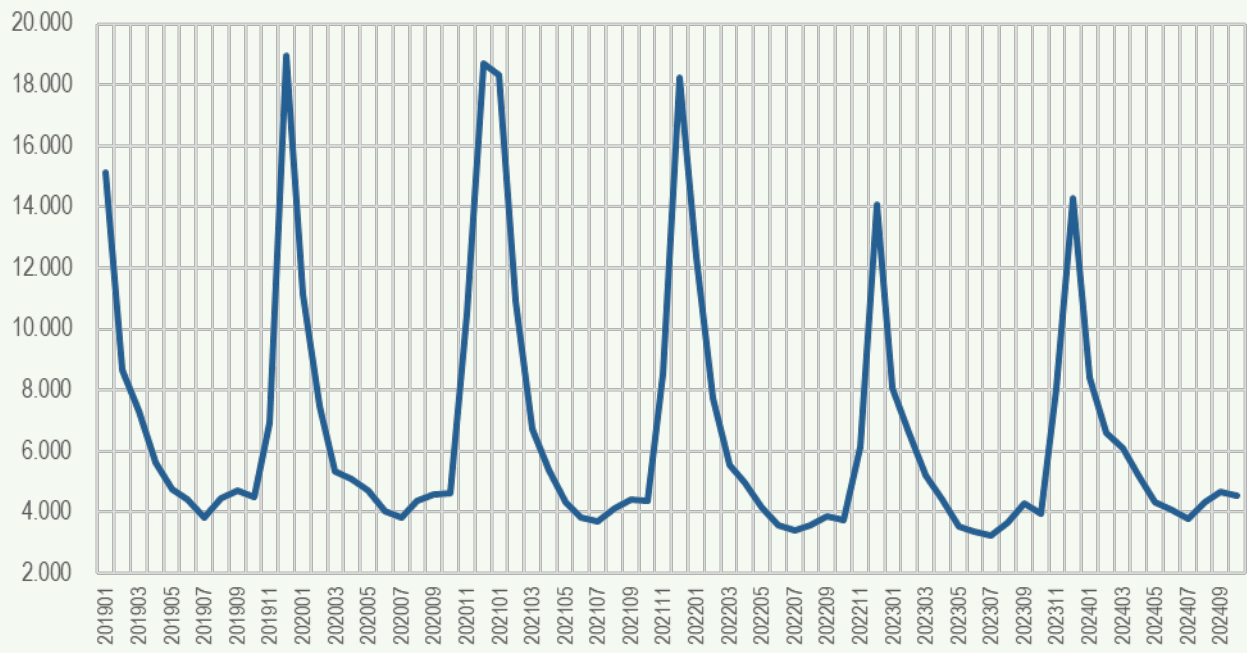




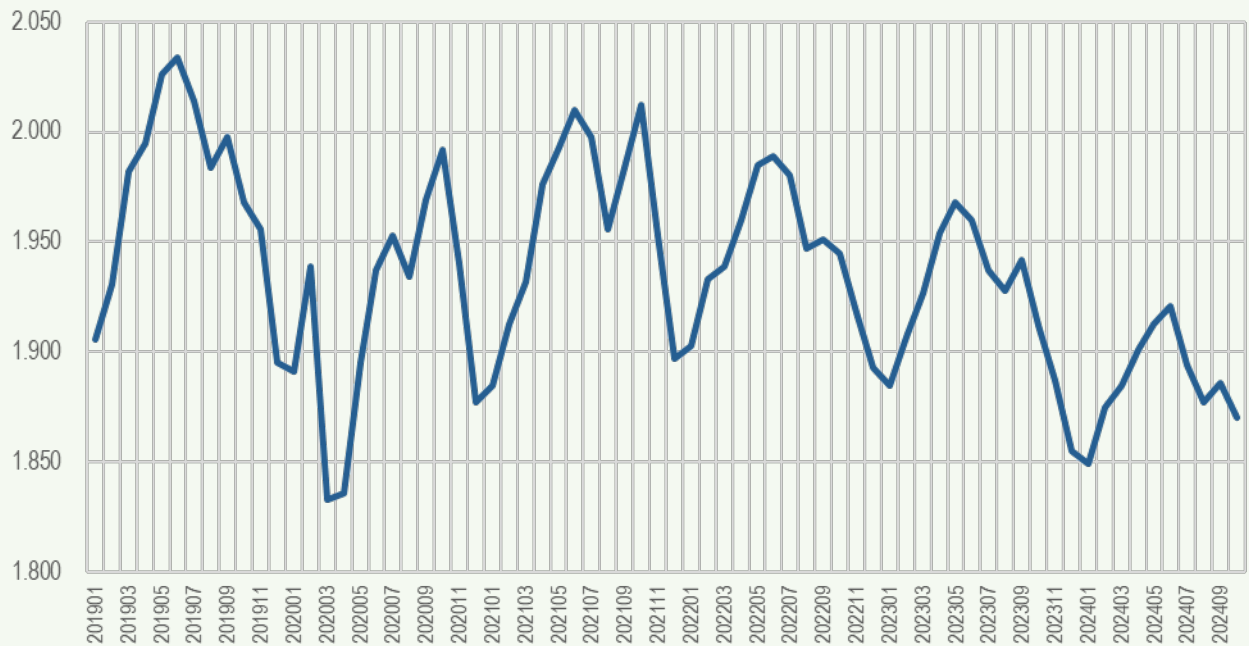
EVOLUCIÓN DEL NÚMERO TOTAL DE EMPRESAS EN JAÉN



EVOLUCIÓN DEL NÚMERO TOTAL DE EMPRESAS EN JAÉN AGRICULTURA

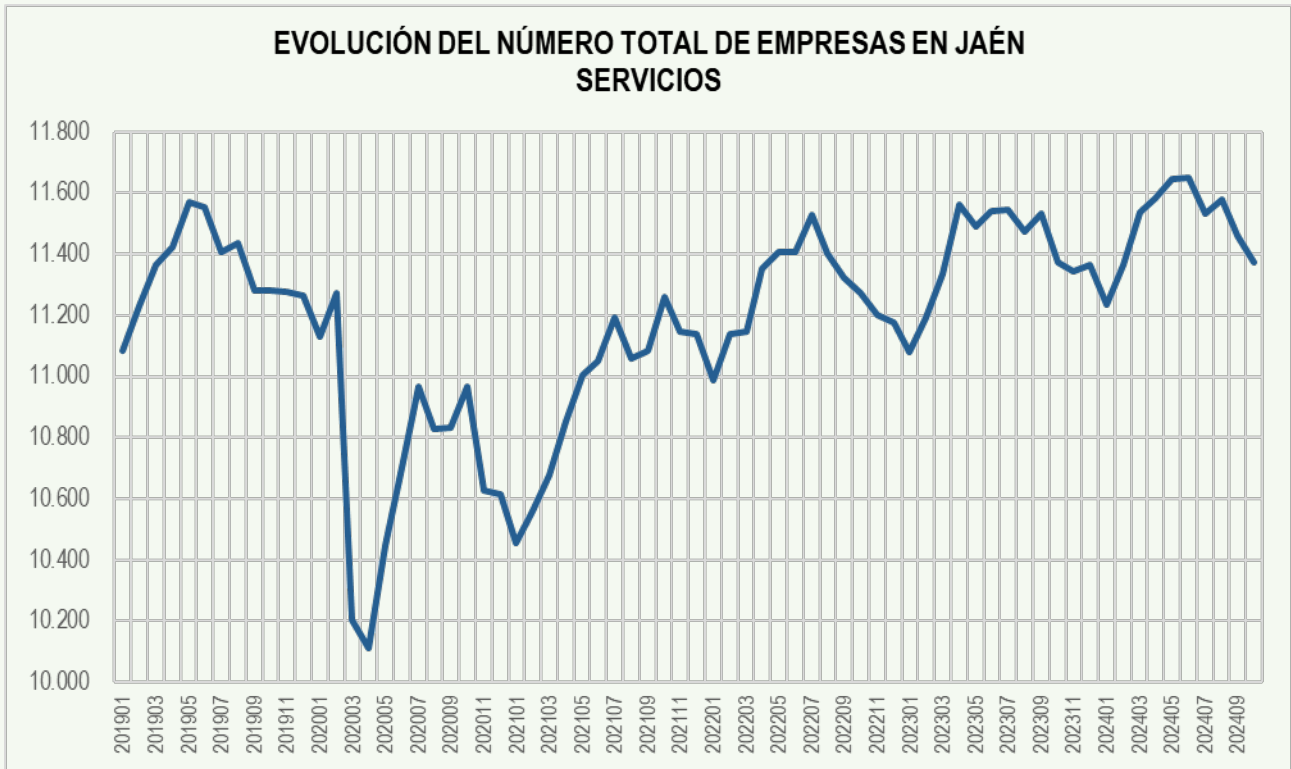


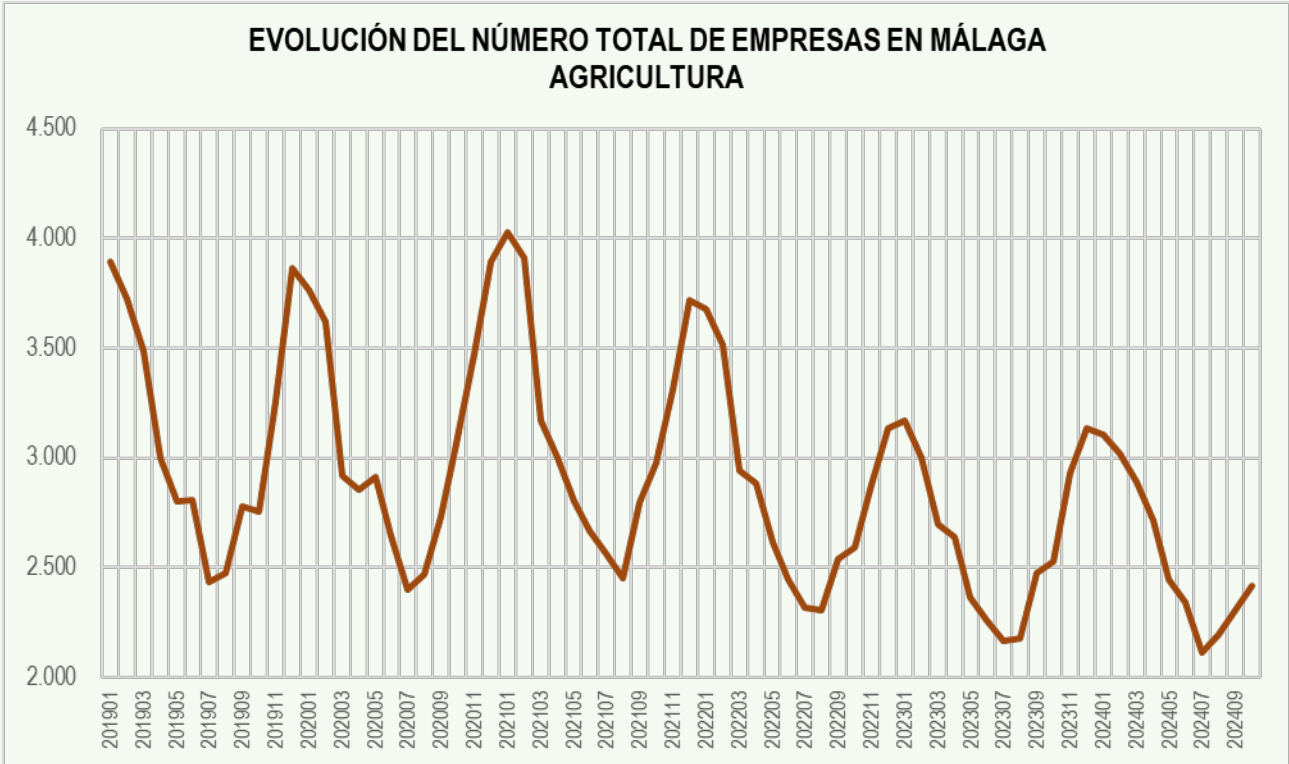
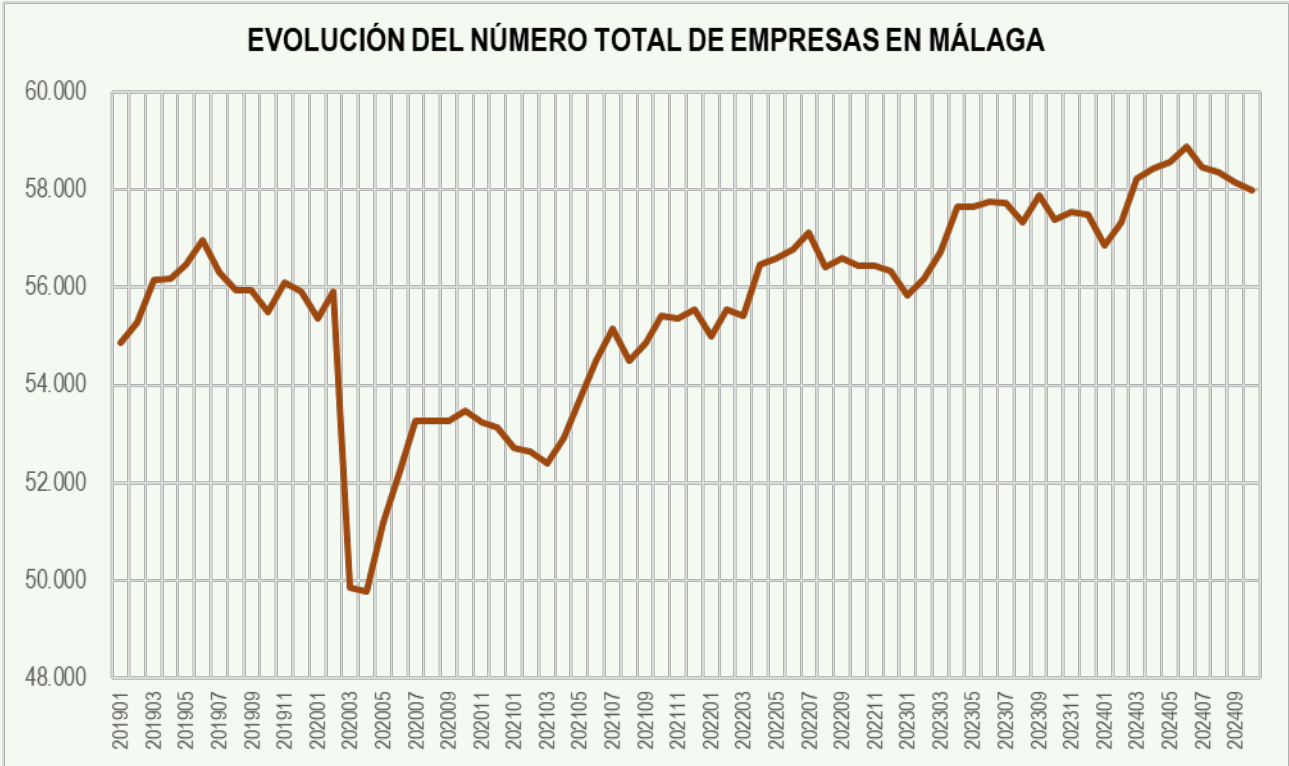
**EVOLUCIÓN DEL NÚMERO TOTAL DE EMPRESAS EN JAÉN
INDUSTRIA**



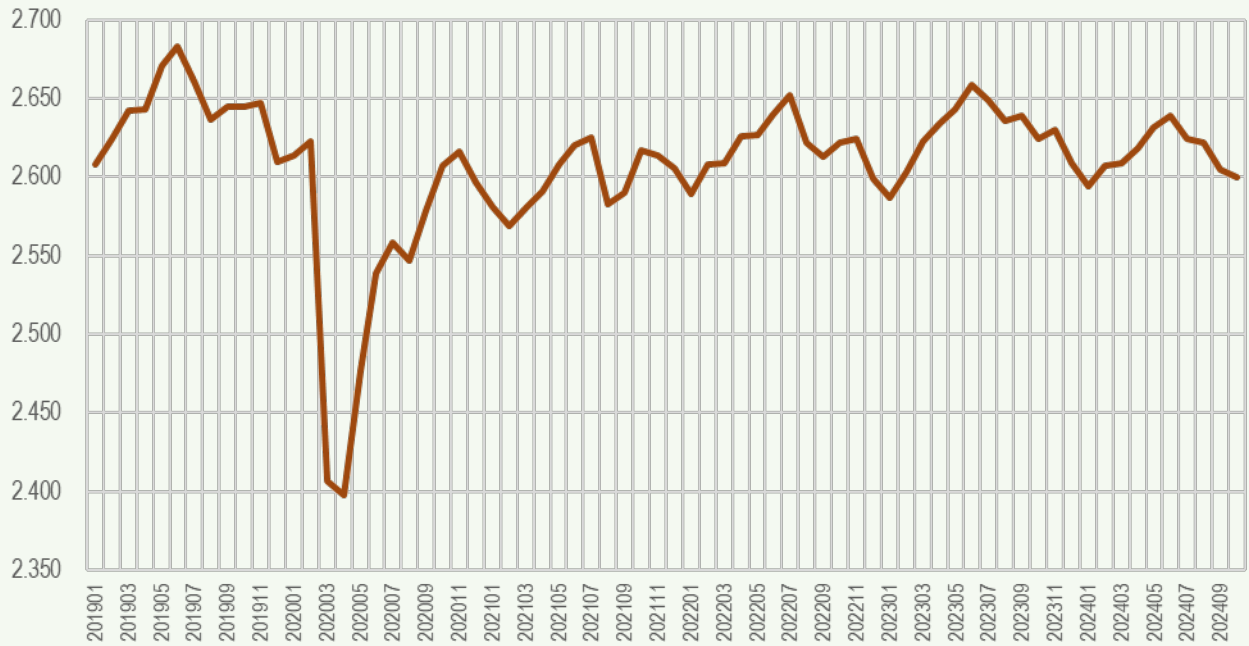
**EVOLUCIÓN DEL NÚMERO TOTAL DE EMPRESAS EN JAÉN
CONSTRUCCIÓN**



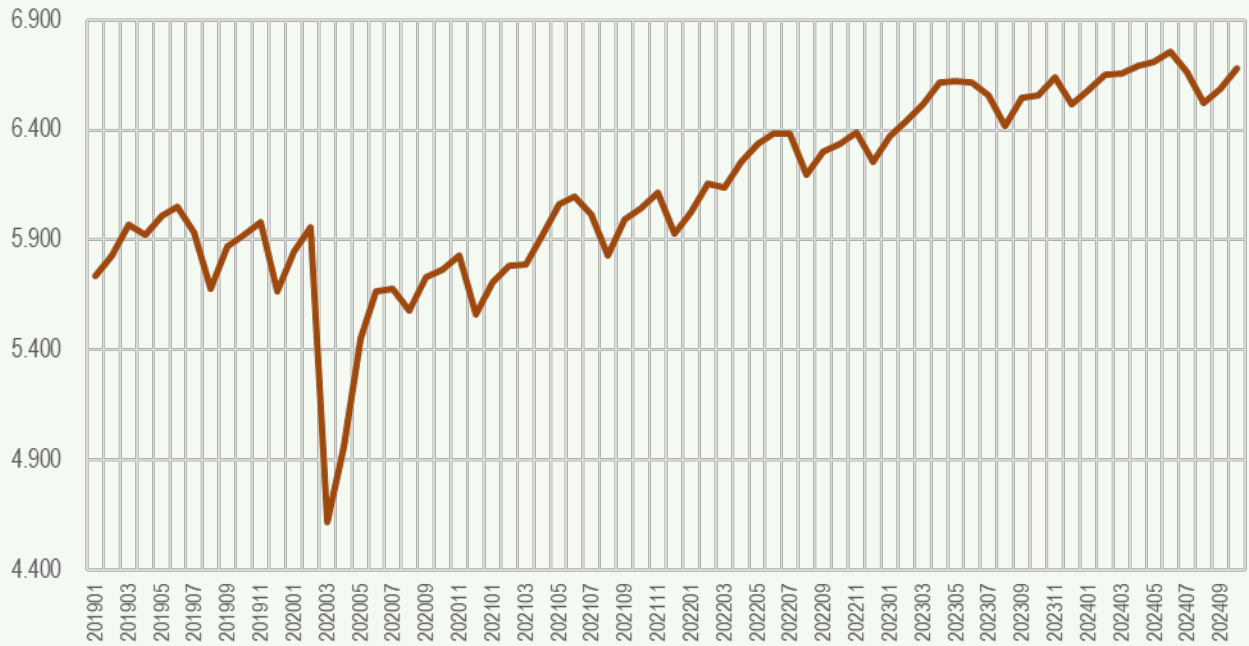


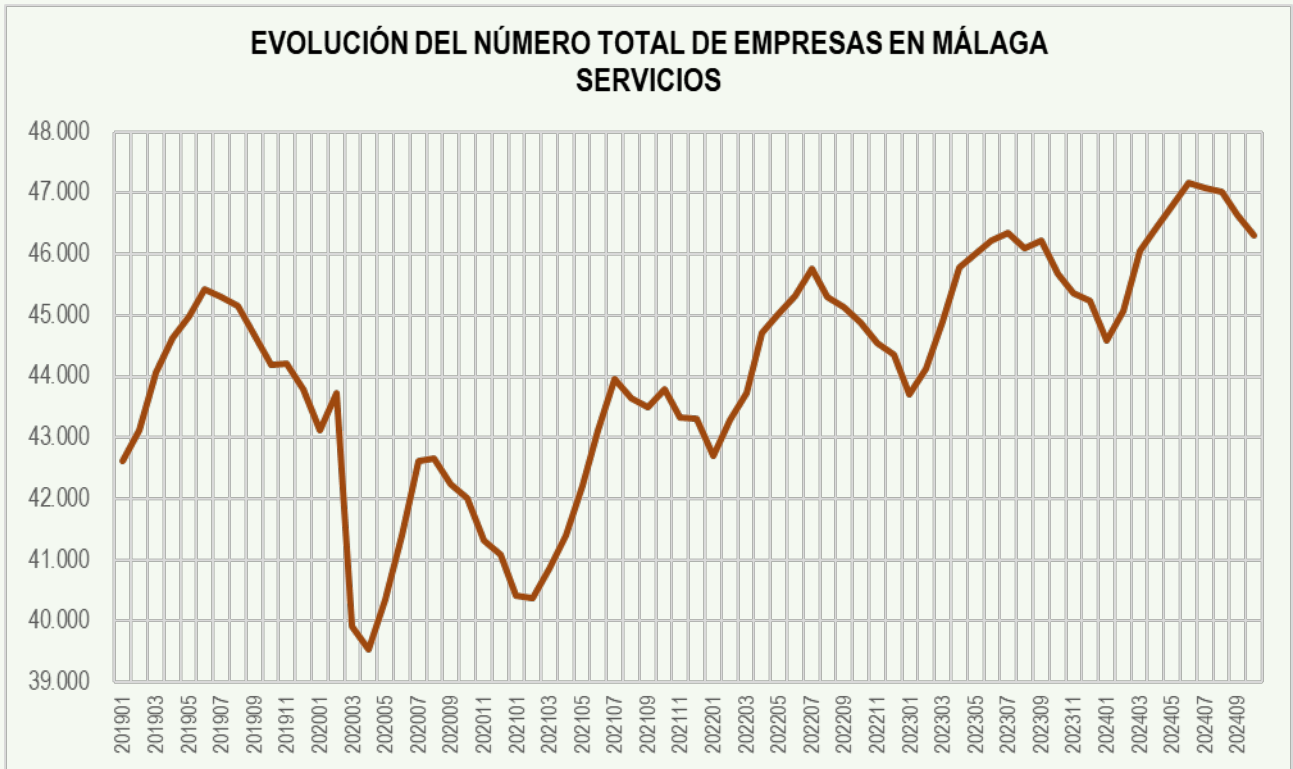


**EVOLUCIÓN DEL NÚMERO TOTAL DE EMPRESAS EN MÁLAGA
INDUSTRIA**

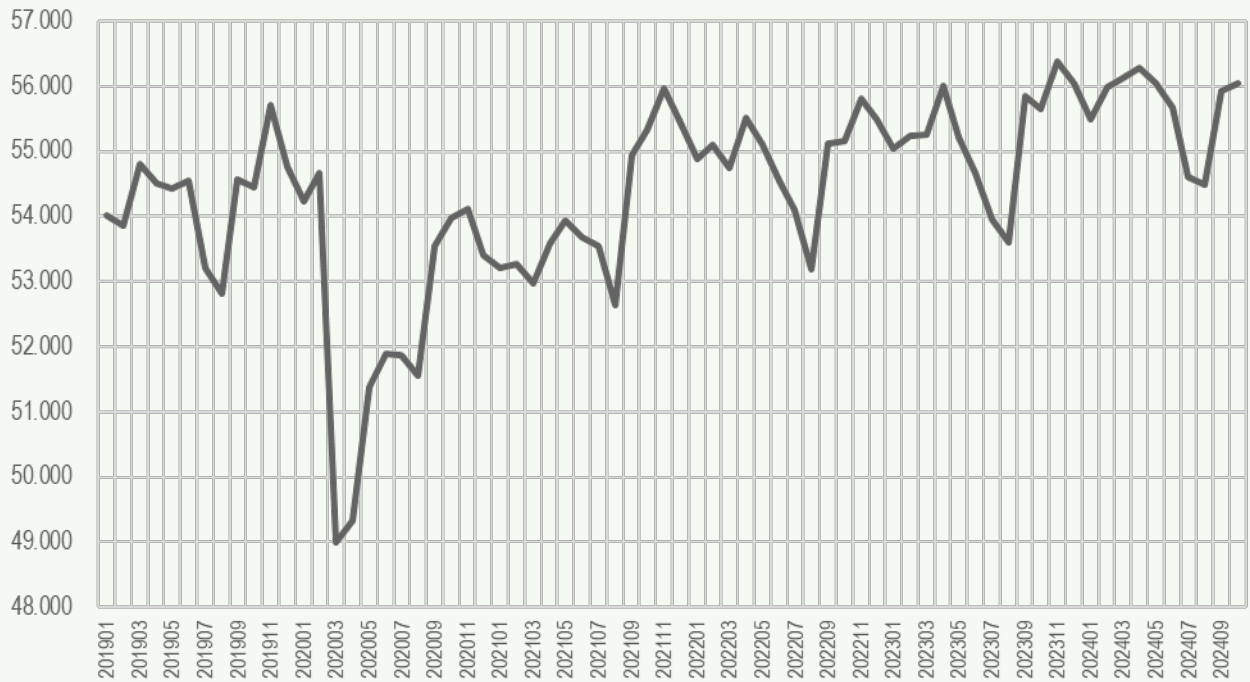


**EVOLUCIÓN DEL NÚMERO TOTAL DE EMPRESAS EN MÁLAGA
CONSTRUCCIÓN**

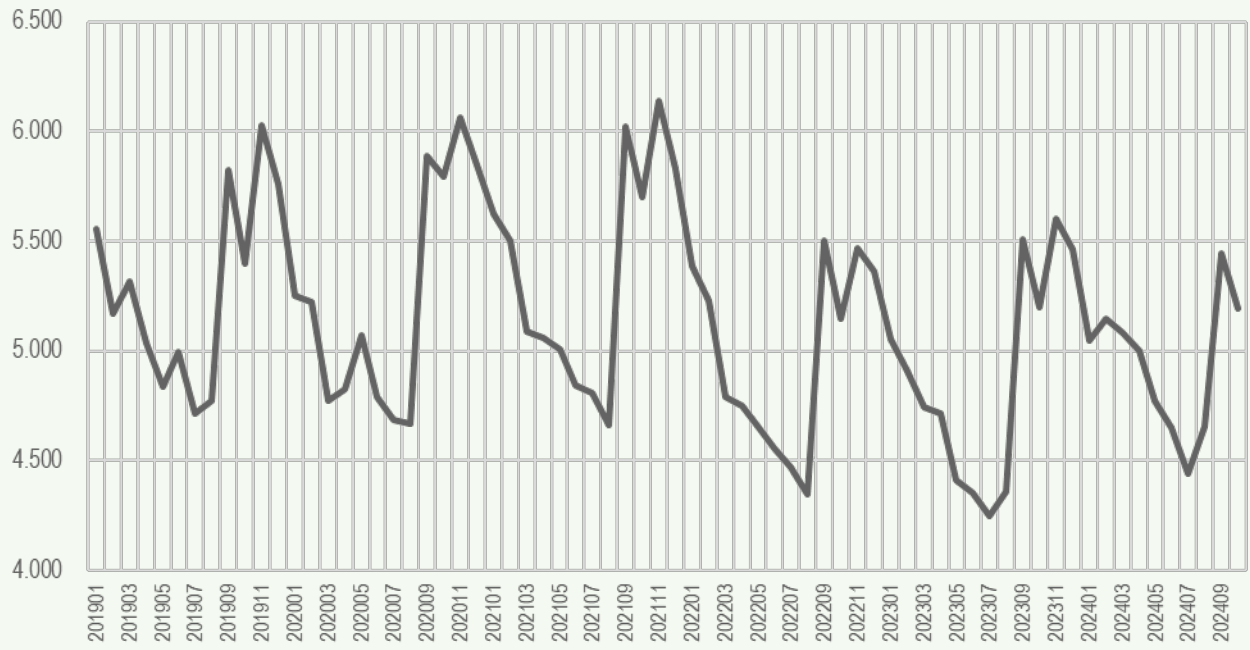


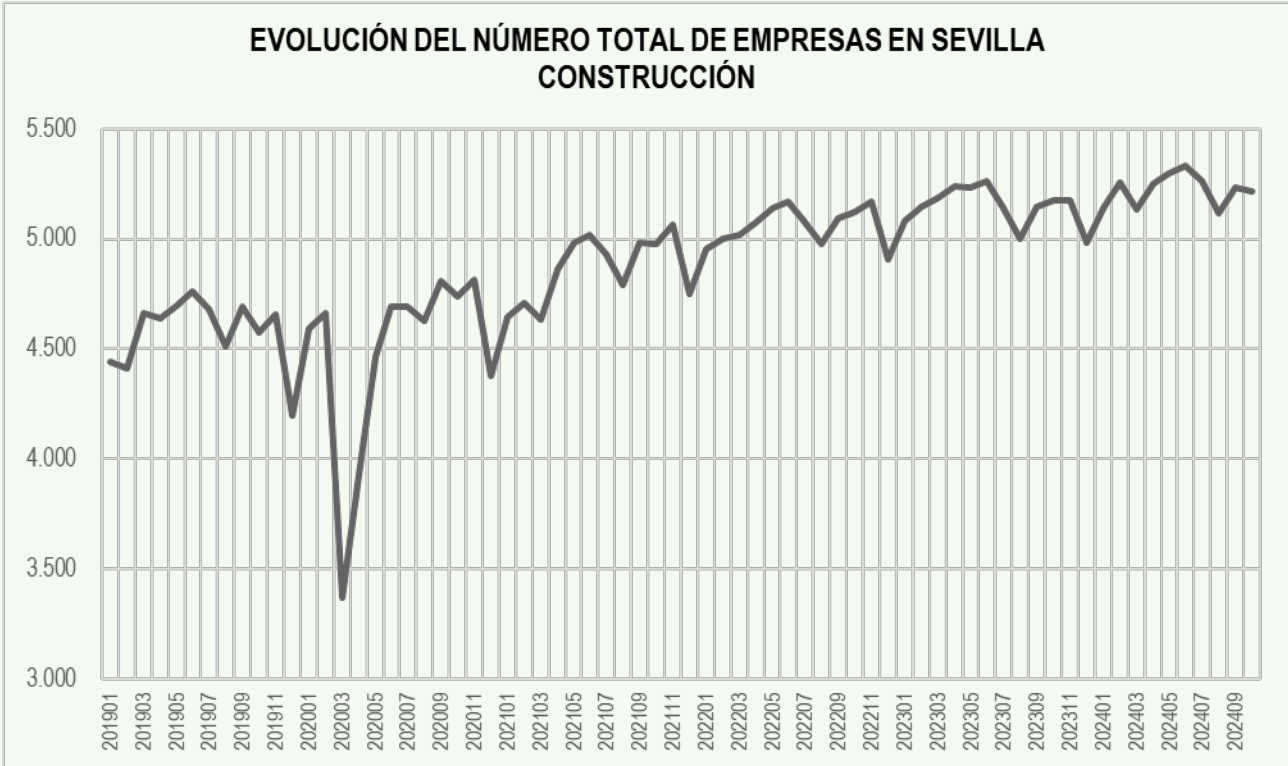
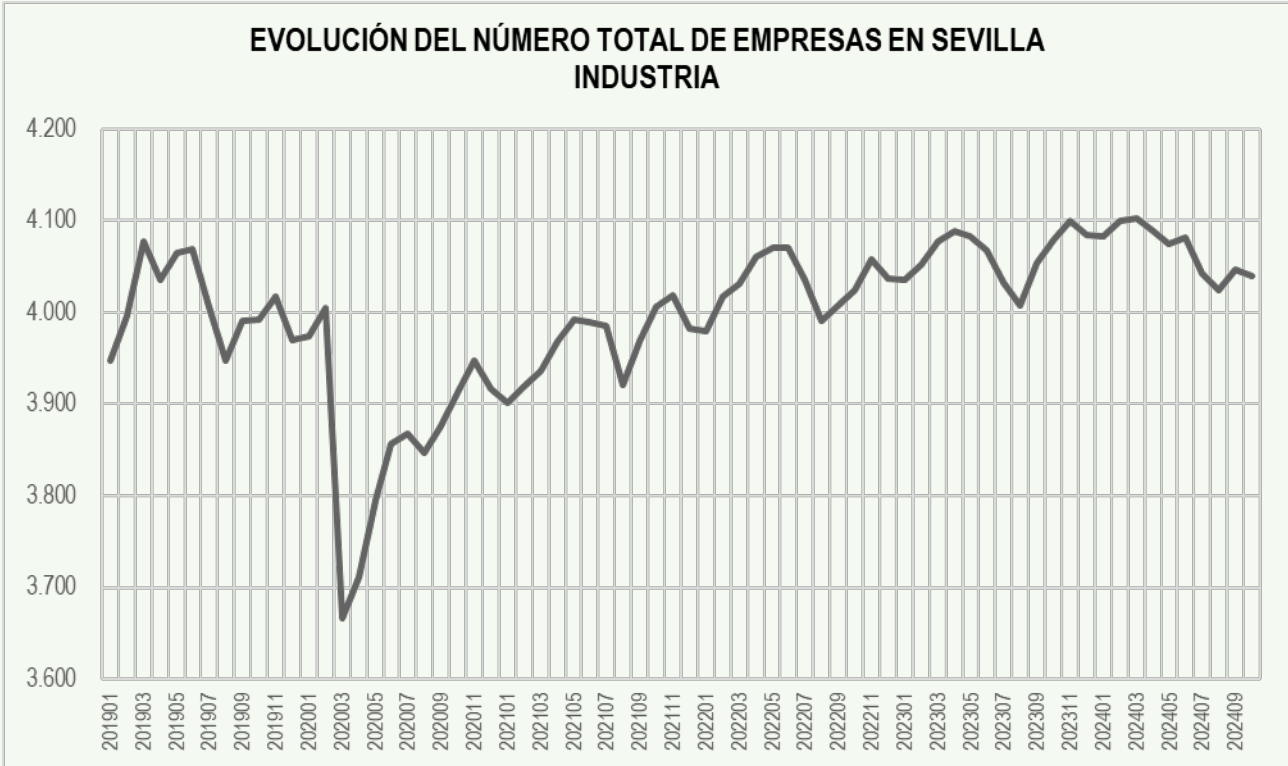


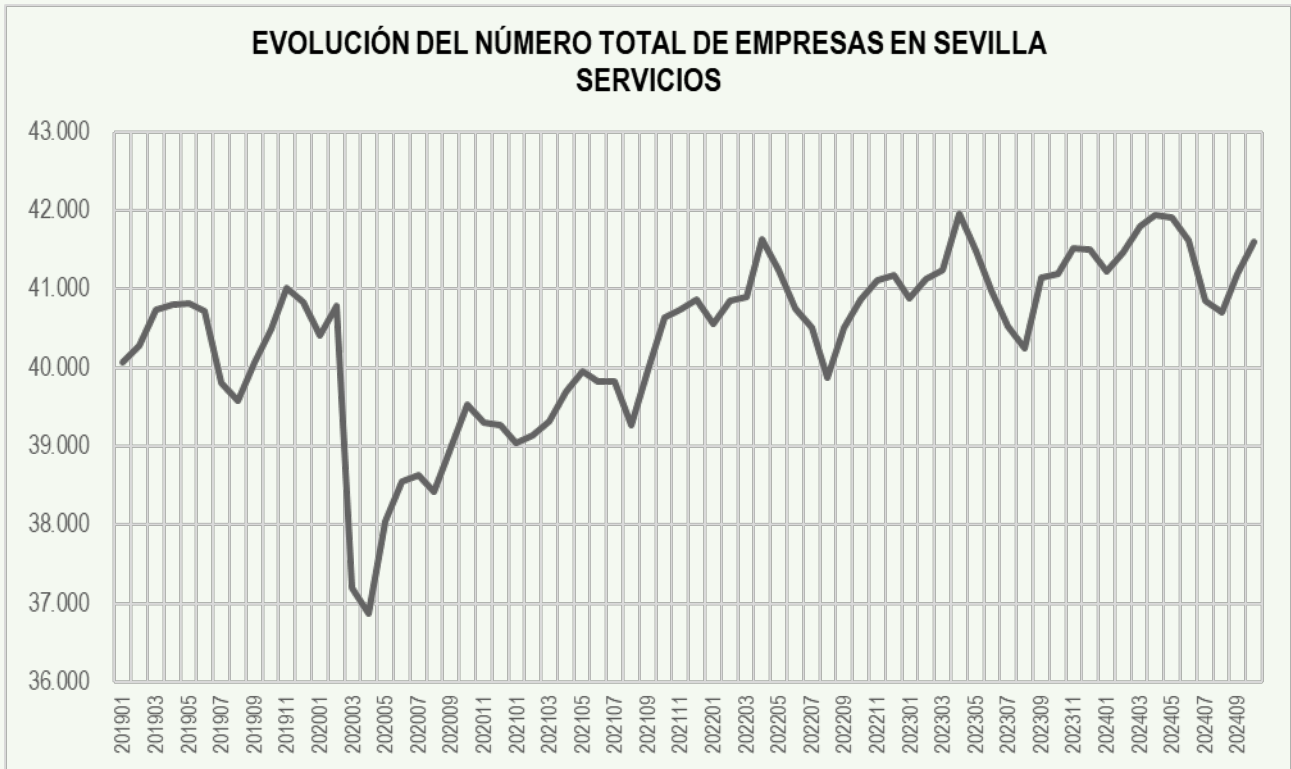
EVOLUCIÓN DEL NÚMERO TOTAL DE EMPRESAS EN SEVILLA



EVOLUCIÓN DEL NÚMERO TOTAL DE EMPRESAS EN SEVILLA AGRICULTURA







**VARIACIÓN PORCENTUAL
MENSUAL E INTERANUAL DEL
NÚMERO DE EMPRESAS EN
ANDALUCÍA POR PROVINCIAS
Y SECTORES DE ACTIVIDAD
DEL 31 DE ENERO DE 2019 AL
31 DE OCTUBRE DE 2024**

Fuente: Estadística de Empresas inscritas en la Seguridad Social. Ministerio de Trabajo y Economía Social. Secretaría de Estado de Empleo y Economía Social. Subdirección General de Estadística y Análisis Sociolaboral.

<https://www.mites.gob.es/estadisticas/Emp/welcome.htm>

**VARIACIÓN PORCENTUAL MENSUAL DEL TOTAL DE EMPRESAS EN ANDALUCÍA
POR PROVINCIAS**

Variación mensual	ALMERÍA	CÁDIZ	CÓRDOBA	GRANADA	HUELVA	JAÉN	MÁLAGA	SEVILLA	ANDALUCÍA
31 Ene.19 - 20 Feb.19	0,32%	1,13%	-2,91%	-2,37%	2,29%	-21,17%	0,79%	-0,27%	-2,62%
28 Feb.19 - 31 Mar.19	0,28%	1,74%	-2,28%	0,81%	2,18%	-4,52%	1,58%	1,74%	0,47%
31 Mar.19 - 30 Abr.19	-1,42%	1,68%	-4,74%	-1,66%	0,35%	-7,29%	0,04%	-0,53%	-1,39%
30 Abr.19 - 31 May.19	-3,93%	0,88%	-2,34%	-1,87%	-0,11%	-2,79%	0,48%	-0,16%	-0,95%
31 May.19 - 30 Jun.19	-4,96%	1,52%	-1,27%	-0,42%	-0,55%	-1,57%	0,92%	0,24%	-0,43%
30 Jun.19 - 31 Jul.19	-4,47%	-0,59%	-4,34%	-3,19%	-1,46%	-3,92%	-1,16%	-2,44%	-2,51%
31 Jul.19 - 31 Ago.19	1,66%	0,06%	0,45%	-0,59%	-0,76%	2,43%	-0,66%	-0,77%	-0,02%
31 Ago.19 - 30 Sep.19	8,04%	-2,84%	1,88%	1,56%	-2,49%	1,32%	0,01%	3,34%	1,48%
30 Sep.19 - 31 Oct.19	5,05%	-1,37%	1,56%	0,11%	0,98%	-1,53%	-0,80%	-0,22%	0,23%
31 Oct.19 - 30 Nov.19	2,25%	1,13%	5,62%	3,39%	1,79%	12,04%	1,06%	2,31%	3,13%
30 Nov.19 - 31 Dic.19	-0,47%	-1,05%	8,77%	7,51%	-2,01%	54,22%	-0,30%	-1,71%	5,68%
31 Dic.19 - 31 Ene.20	-0,91%	-1,30%	-3,45%	-2,85%	0,98%	-23,39%	-1,02%	-0,96%	-4,24%
31 Ene.20 - 29 Feb.20	0,52%	1,81%	-3,12%	-1,37%	3,00%	-13,49%	1,03%	0,80%	-1,04%
28 Feb.20 - 31 Mar.20	-6,12%	-11,33%	-13,20%	-11,74%	-11,32%	-16,98%	-10,84%	-10,37%	-11,51%
31 Mar.20 - 30 Abr.20	-1,64%	0,67%	-0,69%	0,10%	0,76%	-0,77%	-0,20%	0,69%	-0,11%
30 Abr.20 - 31 May.20	-0,76%	4,74%	2,47%	1,86%	5,54%	1,52%	2,89%	4,12%	2,92%
31 May.20 - 30 Jun.20	-5,76%	4,26%	-0,37%	-0,65%	1,35%	-0,88%	2,04%	1,00%	0,47%
30 Jun.20 - 31 Jul.20	-1,73%	2,44%	-1,30%	0,24%	0,55%	0,22%	1,93%	-0,02%	0,51%
31 Jul.20 - 31 Ago.20	1,94%	-0,41%	0,09%	-0,86%	-1,17%	1,65%	0,00%	-0,62%	-0,02%
31 Ago.20 - 30 Sep.20	7,44%	-1,71%	2,78%	2,12%	-1,22%	1,87%	0,03%	3,85%	1,97%
30 Sep.20 - 31 Oct.20	5,80%	0,03%	3,92%	1,94%	1,72%	0,82%	0,37%	0,81%	1,67%
31 Oct.20 - 30 Nov.20	1,43%	-0,89%	7,25%	1,39%	-0,32%	28,13%	-0,45%	0,26%	3,13%
30 Nov.20 - 31 Dic.20	-0,08%	-0,49%	5,98%	6,08%	-1,17%	32,24%	-0,19%	-1,31%	4,06%
31 Dic.20 - 31 Ene.21	-1,02%	-2,15%	0,21%	0,04%	-0,38%	-1,52%	-0,77%	-0,36%	-0,80%
31 Ene.21 - 28 Feb.21	-0,09%	-0,05%	-4,12%	-2,24%	0,98%	-22,48%	-0,18%	0,11%	-3,50%
28 Feb.21 - 31 Mar.21	-1,12%	1,27%	-7,46%	-2,86%	2,42%	-16,16%	-0,45%	-0,57%	-2,80%
31 Mar.21 - 30 Abr.21	-0,66%	2,19%	-1,23%	0,42%	1,73%	-4,69%	0,99%	1,14%	0,24%
30 Abr.21 - 31 May.21	-2,14%	2,44%	-1,43%	-0,97%	1,66%	-3,86%	1,47%	0,66%	0,04%
31 May.21 - 30 Jun.21	-5,64%	1,88%	-1,95%	-0,83%	0,05%	-2,10%	1,51%	-0,46%	-0,60%
30 Jun.21 - 31 Jul.21	-1,15%	1,74%	-1,23%	-0,08%	0,16%	-0,34%	1,22%	-0,24%	0,17%
31 Jul.21 - 31 Ago.21	1,21%	-1,49%	-1,11%	-2,33%	-2,51%	0,52%	-1,20%	-1,70%	-1,21%
31 Ago.21 - 30 Sep.21	7,82%	-1,25%	3,75%	2,38%	-1,42%	2,91%	0,68%	4,38%	2,53%
30 Sep.21 - 31 Oct.21	5,04%	0,32%	2,48%	1,69%	2,06%	0,56%	0,98%	0,70%	1,55%
31 Oct.21 - 30 Nov.21	1,06%	-0,11%	8,45%	3,13%	1,08%	20,00%	-0,07%	1,13%	3,15%
30 Nov.21 - 31 Dic.21	0,15%	-0,70%	6,14%	5,61%	-1,13%	40,78%	0,33%	-0,93%	4,72%
31 Dic.21 - 31 Ene.22	-0,89%	-1,56%	-2,64%	-2,53%	-0,04%	-18,22%	-1,00%	-1,00%	-3,49%
31 Ene.22 - 28 Feb.22	0,24%	1,39%	-2,79%	-2,08%	2,40%	-16,31%	1,01%	0,39%	-1,62%
28 Feb.22 - 31 Mar.22	-1,09%	-0,45%	-5,97%	-1,93%	-0,19%	-9,42%	-0,24%	-0,63%	-2,09%
31 Mar.22 - 30 Abr.22	0,62%	3,38%	0,28%	1,39%	2,83%	-1,52%	1,90%	1,39%	1,41%
30 Abr.22 - 31 May.22	-3,50%	0,30%	-2,89%	-1,98%	-0,64%	-3,17%	0,22%	-0,74%	-1,30%
31 May.22 - 30 Jun.22	-7,15%	0,79%	-2,35%	-1,89%	-1,14%	-2,89%	0,34%	-1,00%	-1,59%
30 Jun.22 - 31 Jul.22	-1,70%	0,95%	-1,26%	-0,78%	-0,13%	-0,59%	0,57%	-0,84%	-0,37%
31 Jul.22 - 31 Ago.22	1,67%	-1,56%	-1,44%	-2,03%	-2,41%	-0,52%	-1,21%	-1,67%	-1,22%
31 Ago.22 - 30 Sep.22	8,36%	-1,31%	2,06%	2,50%	-1,15%	1,59%	0,29%	3,62%	2,09%
30 Sep.22 - 31 Oct.22	4,92%	-0,61%	1,58%	0,53%	1,14%	-0,78%	-0,28%	0,09%	0,63%
31 Oct.22 - 30 Nov.22	1,48%	0,05%	5,61%	2,39%	1,14%	11,90%	0,02%	1,17%	2,22%
30 Nov.22 - 31 Dic.22	0,25%	-0,55%	6,78%	4,44%	-0,92%	36,81%	-0,19%	-0,58%	3,98%
31 Dic.22 - 31 Ene.23	-0,45%	-1,41%	-1,54%	-2,10%	0,38%	-21,04%	-0,87%	-0,79%	-3,24%
31 Ene.23 - 28 Feb.23	0,10%	1,06%	-2,10%	-0,99%	2,02%	-5,65%	0,58%	0,35%	-0,40%
28 Feb.23 - 31 Mar.23	-0,37%	1,51%	-4,03%	0,07%	1,13%	-5,22%	1,01%	0,02%	-0,47%
31 Mar.23 - 30 Abr.23	0,09%	2,58%	-0,98%	0,43%	1,54%	-2,52%	1,63%	1,37%	0,80%

Variación mensual	ALMERÍA	CÁDIZ	CÓRDOBA	GRANADA	HUELVA	JAÉN	MÁLAGA	SEVILLA	ANDALUCÍA
30 Abr.23 - 31 May.23	-4,93%	-0,01%	-3,44%	-2,65%	-0,92%	-4,67%	-0,02%	-1,42%	-1,94%
31 May.23 - 30 Jun.23	-7,01%	0,26%	-1,46%	-1,52%	-1,11%	-0,81%	0,17%	-1,01%	-1,38%
30 Jun.23 - 31 Jul.23	-2,25%	0,55%	-1,45%	-1,30%	-0,72%	-0,77%	-0,03%	-1,30%	-0,82%
31 Jul.23 - 31 Ago.23	1,87%	-0,80%	-0,12%	-1,17%	-2,08%	1,24%	-0,70%	-0,62%	-0,37%
31 Ago.23 - 30 Sep.23	8,96%	-0,50%	3,97%	3,08%	-0,68%	4,38%	0,99%	4,16%	3,03%
30 Sep.23 - 31 Oct.23	4,02%	-2,37%	0,31%	-0,14%	-0,38%	-2,79%	-0,85%	-0,34%	-0,34%
31 Oct.23 - 30 Nov.23	1,48%	0,76%	8,04%	3,35%	1,62%	20,78%	0,28%	1,32%	3,46%
30 Nov.23 - 31 Dic.23	0,48%	-0,54%	5,26%	3,97%	-0,56%	26,32%	-0,12%	-0,61%	3,10%
31 Dic.23 - 31 Ene.24	-0,88%	-1,53%	-3,06%	-2,52%	-0,36%	-20,55%	-1,07%	-0,97%	-3,59%
31 Ene.24 - 29 Feb.24	-0,23%	1,01%	-1,98%	-0,78%	1,79%	-6,84%	0,82%	0,86%	-0,37%
29 Feb.24 - 31 Mar.24	0,44%	2,36%	-1,86%	2,08%	1,82%	-1,66%	1,53%	0,25%	0,71%
31 Mar.24 - 30 Abr.24	-2,32%	1,02%	-1,65%	-0,96%	0,82%	-3,34%	0,39%	0,29%	-0,51%
30 Abr.24 - 31 May.24	-4,66%	0,16%	-2,61%	-2,27%	-0,05%	-3,56%	0,21%	-0,41%	-1,37%
31 May.24 - 30 Jun.24	-5,50%	1,16%	-0,98%	-1,36%	-0,70%	-1,29%	0,56%	-0,67%	-0,87%
30 Jun.24 - 31 Jul.24	-3,80%	0,00%	-3,33%	-2,49%	-1,29%	-2,24%	-0,71%	-1,93%	-1,82%
31 Jul.24 - 31 Ago.24	3,27%	-0,33%	0,80%	-0,51%	-1,25%	2,41%	-0,20%	-0,18%	0,34%
31 Ago.24 - 30 Sep.24	8,25%	-2,10%	1,62%	1,42%	-2,00%	1,70%	-0,36%	2,60%	1,40%
30 Sep.24 - 31 Oct.24	5,04%	-1,13%	1,92%	0,68%	-0,03%	-1,49%	-0,26%	0,23%	0,55%

**VARIACIÓN PORCENTUAL INTERANUAL DEL TOTAL DE EMPRESAS EN
ANDALUCÍA POR PROVINCIAS**

Variación interanual	ALMERÍA	CÁDIZ	CÓRDOBA	GRANADA	HUELVA	JAÉN	MÁLAGA	SEVILLA	ANDALUCÍA
31 Ene.20 - 31 Ene.19	0,66%	0,87%	-3,90%	-0,06%	1,05%	-13,21%	0,90%	0,43%	-1,54%
29 Feb.20 - 28 Feb.19	0,87%	1,55%	-4,11%	0,97%	1,75%	-4,75%	1,14%	1,51%	0,05%
31 Mar.20 - 31 Mar.19	-5,57%	-11,50%	-14,83%	-11,61%	-11,69%	-17,18%	-11,22%	-10,58%	-11,88%
30 Abr.20 - 30 Abr.19	-5,79%	-12,38%	-11,21%	-10,03%	-11,33%	-11,36%	-11,44%	-9,48%	-10,74%
31 May.20 - 31 May.19	-2,68%	-9,03%	-6,83%	-6,60%	-6,31%	-7,43%	-9,31%	-5,60%	-7,25%
30 Jun.20 - 31 Jun.19	-3,49%	-6,57%	-5,98%	-6,82%	-4,53%	-6,78%	-8,30%	-4,88%	-6,41%
31 Jul.20 - 31 Jul.19	-0,72%	-3,72%	-3,00%	-3,52%	-2,58%	-2,77%	-5,43%	-2,52%	-3,52%
31 Ago.20 - 31 Ago.19	-0,45%	-4,18%	-3,35%	-3,79%	-2,98%	-3,51%	-4,80%	-2,37%	-3,52%
30 Sep.20 - 31 Sep.19	-1,01%	-3,07%	-2,49%	-3,26%	-1,71%	-2,99%	-4,78%	-1,89%	-3,05%
31 Oct.20 - 31 Oct.19	-0,30%	-1,69%	-0,22%	-1,49%	-0,99%	-0,68%	-3,66%	-0,88%	-1,66%
30 Nov.20 - 30 Nov.19	-1,10%	-3,65%	1,32%	-3,40%	-3,05%	13,58%	-5,10%	-2,86%	-1,65%
31 Dic.20 - 31 Dic.19	-0,71%	-3,11%	-1,27%	-4,68%	-2,22%	-2,61%	-5,00%	-2,47%	-3,16%
31 Ene.21 - 31 Ene.20	-0,82%	-3,95%	2,48%	-1,84%	-3,53%	25,19%	-4,76%	-1,88%	0,32%
28 Feb.21 - 29 Feb.20	-1,42%	-5,70%	1,42%	-2,71%	-5,42%	12,17%	-5,90%	-2,56%	-2,17%
31 Mar.21 - 31 Mar.20	3,82%	7,70%	8,12%	7,08%	9,22%	13,27%	5,07%	8,10%	7,46%
30 Abr.21 - 30 Abr.20	4,85%	9,33%	7,53%	7,42%	10,27%	8,80%	6,33%	8,59%	7,83%
31 May.21 - 31 May.20	3,39%	6,93%	3,44%	4,44%	6,21%	3,04%	4,86%	4,98%	4,81%
30 Jun.21 - 31 Jun.20	3,52%	4,49%	1,80%	4,25%	4,86%	1,77%	4,31%	3,46%	3,70%
31 Jul.21 - 31 Jul.20	4,13%	3,77%	1,88%	3,91%	4,44%	1,20%	3,59%	3,23%	3,35%
31 Ago.21 - 31 Ago.20	3,38%	2,66%	0,65%	2,38%	3,03%	0,07%	2,34%	2,10%	2,11%
30 Sep.21 - 31 Sep.20	3,75%	3,14%	1,60%	2,63%	2,82%	1,09%	3,00%	2,62%	2,67%
31 Oct.21 - 31 Oct.20	3,01%	3,44%	0,19%	2,37%	3,16%	0,83%	3,64%	2,51%	2,55%
30 Nov.21 - 30 Nov.20	2,63%	4,26%	1,32%	4,13%	4,62%	-5,56%	4,03%	3,40%	2,57%
31 Dic.21 - 31 Dic.20	2,87%	4,03%	1,47%	3,68%	4,66%	0,54%	4,57%	3,79%	3,22%
31 Ene.22 - 31 Ene.21	3,00%	4,66%	-1,43%	1,01%	5,02%	-16,51%	4,33%	3,13%	0,42%
28 Feb.22 - 28 Feb.21	3,33%	6,17%	-0,05%	1,16%	6,49%	-9,86%	5,57%	3,42%	2,38%
31 Mar.22 - 31 Mar.21	3,37%	4,36%	1,56%	2,13%	3,78%	-2,61%	5,79%	3,35%	3,14%
30 Abr.22 - 30 Abr.21	4,71%	5,57%	3,11%	3,13%	4,91%	0,62%	6,74%	3,61%	4,34%
31 May.22 - 31 May.21	3,25%	3,37%	1,58%	2,07%	2,54%	1,35%	5,41%	2,16%	2,95%
30 Jun.22 - 31 Jun.21	1,61%	2,26%	1,16%	0,98%	1,32%	0,54%	4,21%	1,61%	1,92%
31 Jul.22 - 31 Jul.21	1,03%	1,46%	1,13%	0,28%	1,02%	0,29%	3,53%	1,00%	1,38%
31 Ago.22 - 31 Ago.21	1,50%	1,39%	0,79%	0,59%	1,13%	-0,74%	3,52%	1,04%	1,37%
30 Sep.22 - 31 Sep.21	2,00%	1,32%	-0,85%	0,71%	1,40%	-2,01%	3,13%	0,30%	0,93%
31 Oct.22 - 31 Oct.21	1,89%	0,38%	-1,72%	-0,43%	0,48%	-3,32%	1,83%	-0,31%	0,02%
30 Nov.22 - 30 Nov.21	2,31%	0,53%	-4,29%	-1,15%	0,54%	-9,85%	1,93%	-0,27%	-0,89%
31 Dic.22 - 31 Dic.21	2,41%	0,68%	-3,71%	-2,24%	0,75%	-12,39%	1,40%	0,09%	-1,59%
31 Ene.23 - 31 Ene.22	2,86%	0,84%	-2,62%	-1,81%	1,17%	-15,41%	1,53%	0,30%	-1,33%
28 Feb.23 - 28 Feb.22	2,72%	0,51%	-1,93%	-0,71%	0,80%	-4,64%	1,10%	0,27%	-0,12%
31 Mar.23 - 31 Mar.22	3,47%	2,49%	0,09%	1,32%	2,13%	-0,22%	2,37%	0,92%	1,53%
30 Abr.23 - 30 Abr.22	2,91%	1,70%	-1,17%	0,35%	0,85%	-1,23%	2,10%	0,90%	0,92%
31 May.23 - 31 May.22	1,40%	1,38%	-1,72%	-0,33%	0,57%	-2,76%	1,86%	0,21%	0,26%
30 Jun.23 - 31 Jun.22	1,55%	0,85%	-0,83%	0,04%	0,60%	-0,67%	1,68%	0,21%	0,49%
31 Jul.23 - 31 Jul.22	0,98%	0,45%	-1,03%	-0,49%	0,01%	-0,86%	1,07%	-0,26%	0,03%
31 Ago.23 - 31 Ago.22	1,19%	1,23%	0,30%	0,38%	0,35%	0,90%	1,59%	0,80%	0,88%
30 Sep.23 - 31 Sep.22	1,75%	2,06%	2,18%	0,95%	0,83%	3,67%	2,29%	1,32%	1,81%
31 Oct.23 - 31 Oct.22	0,87%	0,25%	0,89%	0,27%	-0,68%	1,57%	1,71%	0,89%	0,83%
30 Nov.23 - 30 Nov.22	0,87%	0,96%	3,21%	1,22%	-0,21%	9,64%	1,97%	1,04%	2,06%
31 Dic.23 - 31 Dic.22	1,10%	0,97%	1,74%	0,76%	0,16%	1,23%	2,05%	1,01%	1,20%

Variación interanual	ALMERÍA	CÁDIZ	CÓRDOBA	GRANADA	HUELVA	JAÉN	MÁLAGA	SEVILLA	ANDALUCÍA
31 Ene.24 - 31 Ene.23	0,66%	0,85%	0,17%	0,33%	-0,58%	1,87%	1,84%	0,82%	0,83%
29 Feb.24 - 28 Feb.23	0,34%	0,80%	0,31%	0,54%	-0,80%	0,58%	2,08%	1,33%	0,86%
31 Mar.24 - 31 Mar.23	1,15%	1,64%	2,57%	2,56%	-0,13%	4,37%	2,61%	1,57%	2,06%
30 Abr.24 - 30 Abr.23	-1,29%	0,09%	1,88%	1,15%	-0,84%	3,49%	1,35%	0,49%	0,73%
31 May.24 - 31 May.23	-1,01%	0,27%	2,75%	1,54%	0,03%	4,69%	1,59%	1,52%	1,32%
30 Jun.24 - 30 Jun.23	0,60%	1,17%	3,25%	1,71%	0,43%	4,18%	1,99%	1,86%	1,83%
31 Jul.24 - 31 Jul.23	-1,00%	0,61%	1,28%	0,47%	-0,14%	2,64%	1,29%	1,20%	0,80%
31 Ago.24 - 31 Ago.23	0,36%	1,10%	2,22%	1,15%	0,71%	3,82%	1,80%	1,65%	1,53%
30 Sep.24 - 30 Sep.23	-0,29%	-0,52%	-0,08%	-0,48%	-0,63%	1,16%	0,45%	0,13%	-0,08%
31 Oct.24 - 31 Oct.23	0,69%	0,74%	1,52%	0,34%	-0,28%	2,51%	1,05%	0,70%	0,81%

VARIACIÓN PORCENTUAL MENSUAL DE EMPRESAS EN AGRICULTURA EN ANDALUCÍA POR PROVINCIAS

Variación mensual	ALMERÍA	CÁDIZ	CÓRDOBA	GRANADA	HUELVA	JAÉN	MÁLAGA	SEVILLA	ANDALUCÍA
31 Ene.19 - 20 Feb.19	-1,05%	-2,11%	-11,12%	-14,98%	3,07%	-42,69%	-4,36%	-6,91%	-16,53%
28 Feb.19 - 31 Mar.19	-1,57%	1,29%	-11,58%	-0,15%	3,91%	-15,96%	-6,44%	2,86%	-5,37%
31 Mar.19 - 30 Abr.19	-5,72%	0,09%	-18,24%	-8,75%	-1,37%	-22,55%	-13,86%	-5,27%	-11,00%
30 Abr.19 - 31 May.19	-13,04%	-0,09%	-12,99%	-13,47%	-3,68%	-16,01%	-6,70%	-4,01%	-10,52%
31 May.19 - 30 Jun.19	-18,06%	3,31%	-6,37%	-7,18%	-11,33%	-6,68%	0,29%	3,35%	-7,25%
30 Jun.19 - 31 Jul.19	-13,39%	-4,71%	-13,08%	-13,11%	-12,66%	-13,46%	-13,42%	-5,62%	-11,60%
31 Jul.19 - 31 Ago.19	11,25%	5,18%	8,50%	1,81%	-0,23%	16,75%	1,73%	1,14%	6,81%
31 Ago.19 - 30 Sep.19	32,90%	-5,65%	6,71%	11,17%	4,81%	5,72%	12,33%	22,03%	14,67%
30 Sep.19 - 31 Oct.19	15,26%	-3,09%	5,24%	-3,12%	9,74%	-4,76%	-0,94%	-7,27%	2,74%
31 Oct.19 - 30 Nov.19	5,46%	14,01%	25,16%	18,03%	8,33%	54,04%	18,34%	11,71%	18,38%
30 Nov.19 - 31 Dic.19	0,14%	2,01%	42,90%	55,59%	-3,06%	173,07%	18,60%	-4,46%	41,41%
31 Dic.19 - 31 Ene.20	-0,84%	-6,86%	-10,29%	-11,53%	5,11%	-41,15%	-2,48%	-8,83%	-17,21%
31 Ene.20 - 29 Feb.20	-0,86%	-0,14%	-14,18%	-11,67%	4,54%	-32,95%	-3,98%	-0,53%	-11,48%
28 Feb.20 - 31 Mar.20	-2,79%	-5,26%	-19,95%	-13,15%	-2,67%	-28,60%	-19,35%	-8,69%	-13,32%
31 Mar.20 - 30 Abr.20	-3,47%	4,57%	-2,52%	0,52%	1,83%	-4,40%	-2,12%	1,15%	-1,52%
30 Abr.20 - 31 May.20	-7,99%	4,19%	-4,54%	-5,40%	0,69%	-7,60%	2,07%	5,04%	-3,41%
31 May.20 - 30 Jun.20	-21,96%	-3,48%	-10,90%	-16,56%	-15,18%	-14,06%	-9,19%	-5,50%	-13,83%
30 Jun.20 - 31 Jul.20	-9,51%	-4,91%	-10,27%	-8,38%	-11,52%	-5,25%	-9,37%	-2,23%	-7,71%
31 Jul.20 - 31 Ago.20	10,27%	0,97%	7,11%	1,70%	-1,92%	14,01%	2,92%	-0,32%	5,51%
31 Ago.20 - 30 Sep.20	26,64%	-2,80%	8,93%	11,31%	5,21%	4,34%	10,73%	26,16%	14,51%
30 Sep.20 - 31 Oct.20	15,19%	4,12%	14,53%	5,68%	10,31%	1,36%	13,09%	-1,63%	8,34%
31 Oct.20 - 30 Nov.20	5,62%	13,29%	36,75%	26,31%	9,79%	126,99%	12,35%	4,64%	28,54%
30 Nov.20 - 31 Dic.20	0,50%	1,81%	24,35%	32,54%	-1,21%	78,00%	12,12%	-3,50%	24,77%
31 Dic.20 - 31 Ene.21	-0,18%	-3,18%	1,25%	1,60%	3,18%	-2,04%	3,39%	-3,88%	-0,46%
31 Ene.21 - 28 Feb.21	-0,67%	-3,45%	-13,16%	-13,26%	2,15%	-40,36%	-2,88%	-2,15%	-16,52%
28 Feb.21 - 31 Mar.21	-5,30%	-6,40%	-25,26%	-17,00%	0,84%	-38,30%	-18,90%	-7,52%	-18,17%
31 Mar.21 - 30 Abr.21	-3,51%	4,29%	-10,21%	-1,63%	2,30%	-20,39%	-5,42%	-0,53%	-6,09%
30 Abr.21 - 31 May.21	-8,65%	0,59%	-11,59%	-10,04%	-0,95%	-19,28%	-6,50%	-1,03%	-8,50%
31 May.21 - 30 Jun.21	-19,38%	-3,15%	-9,47%	-10,24%	-10,65%	-11,84%	-4,85%	-3,31%	-10,92%
30 Jun.21 - 31 Jul.21	-5,84%	-1,16%	-6,95%	-5,06%	-10,53%	-3,11%	-3,93%	-0,74%	-4,72%
31 Jul.21 - 31 Ago.21	8,90%	-2,54%	4,05%	-3,38%	-3,74%	10,83%	-4,37%	-2,97%	2,19%
31 Ago.21 - 30 Sep.21	26,69%	-2,70%	11,94%	11,31%	5,62%	7,75%	14,11%	29,12%	16,39%
30 Sep.21 - 31 Oct.21	12,66%	3,62%	6,95%	0,75%	8,96%	-0,66%	6,33%	-5,30%	4,73%
31 Oct.21 - 30 Nov.21	3,84%	12,05%	41,16%	19,30%	7,41%	94,33%	11,19%	7,61%	23,20%
30 Nov.21 - 31 Dic.21	0,84%	-3,76%	24,65%	36,06%	-2,67%	113,59%	12,36%	-5,00%	28,92%
31 Dic.21 - 31 Ene.22	-1,00%	-4,83%	-7,33%	-9,35%	2,97%	-32,25%	-1,00%	-7,56%	-13,20%
31 Ene.22 - 28 Feb.22	-0,82%	-2,33%	-12,45%	-14,46%	3,78%	-37,29%	-4,51%	-2,93%	-13,39%
28 Feb.22 - 31 Mar.22	-3,74%	-9,26%	-22,13%	-12,95%	-2,33%	-28,07%	-16,33%	-8,41%	-13,77%
31 Mar.22 - 30 Abr.22	-1,63%	6,36%	-4,67%	5,17%	2,95%	-10,57%	-1,87%	-0,86%	-1,81%
30 Abr.22 - 31 May.22	-10,40%	0,00%	-14,32%	-13,65%	-2,80%	-16,58%	-9,36%	-2,08%	-9,98%
31 May.22 - 30 Jun.22	-21,72%	1,19%	-9,63%	-11,19%	-11,40%	-13,76%	-6,35%	-2,06%	-11,93%
30 Jun.22 - 31 Jul.22	-6,27%	-1,76%	-7,06%	-6,61%	-8,42%	-4,91%	-5,39%	-1,87%	-5,39%
31 Jul.22 - 31 Ago.22	10,87%	-3,43%	2,12%	-3,57%	-5,12%	4,43%	-0,43%	-2,68%	1,95%
31 Ago.22 - 30 Sep.22	29,02%	-3,50%	6,40%	16,79%	4,47%	8,57%	10,19%	26,51%	16,39%
30 Sep.22 - 31 Oct.22	13,57%	0,69%	6,67%	-0,21%	7,15%	-2,59%	2,01%	-6,49%	4,11%
31 Oct.22 - 30 Nov.22	4,29%	11,29%	29,48%	16,34%	6,67%	63,44%	11,03%	6,30%	16,56%
30 Nov.22 - 31 Dic.22	0,89%	-0,43%	32,72%	29,55%	-0,27%	128,97%	8,89%	-1,96%	28,04%
31 Dic.22 - 31 Ene.23	0,05%	-3,06%	-4,27%	-9,81%	4,11%	-42,60%	1,18%	-5,78%	-13,77%
31 Ene.23 - 28 Feb.23	-1,09%	0,20%	-10,58%	-9,96%	3,68%	-18,51%	-5,45%	-2,85%	-6,99%
28 Feb.23 - 31 Mar.23	-2,94%	0,30%	-17,84%	-3,30%	0,11%	-20,79%	-10,14%	-3,34%	-8,39%
31 Mar.23 - 30 Abr.23	-1,89%	5,11%	-9,11%	0,14%	1,04%	-15,25%	-2,15%	-0,63%	-3,82%

Variación mensual	ALMERÍA	CÁDIZ	CÓRDOBA	GRANADA	HUELVA	JAÉN	MÁLAGA	SEVILLA	ANDALUCÍA
30 Abr.23 - 31 May.23	-13,00%	-1,45%	-16,52%	-16,38%	-2,80%	-20,12%	-10,24%	-6,38%	-12,28%
31 May.23 - 30 Jun.23	-21,24%	-1,42%	-5,80%	-8,77%	-10,80%	-5,26%	-4,48%	-1,38%	-10,16%
30 Jun.23 - 31 Jul.23	-7,38%	-3,17%	-5,89%	-7,12%	-9,12%	-2,72%	-4,07%	-2,34%	-5,43%
31 Jul.23 - 31 Ago.23	10,59%	-1,74%	5,87%	-1,28%	-4,64%	12,96%	0,46%	2,49%	4,82%
31 Ago.23 - 30 Sep.23	29,92%	1,97%	16,05%	21,11%	5,52%	17,16%	13,72%	26,42%	20,27%
30 Sep.23 - 31 Oct.23	12,90%	-2,68%	2,83%	-1,56%	6,09%	-7,80%	2,10%	-5,63%	2,46%
31 Oct.23 - 30 Nov.23	4,36%	14,77%	42,04%	22,96%	8,35%	103,40%	15,93%	7,75%	24,52%
30 Nov.23 - 31 Dic.23	1,34%	-1,82%	22,73%	24,37%	-0,90%	76,67%	6,89%	-2,46%	20,32%
31 Dic.23 - 31 Ene.24	-0,69%	-5,47%	-8,75%	-10,10%	1,41%	-41,14%	-0,86%	-7,65%	-14,71%
31 Ene.24 - 29 Feb.24	-1,72%	0,72%	-9,99%	-7,81%	4,80%	-21,36%	-2,96%	2,06%	-6,62%
29 Feb.24 - 31 Mar.24	-1,79%	0,90%	-9,84%	7,52%	2,66%	-7,69%	-4,18%	-1,28%	-2,62%
31 Mar.24 - 30 Abr.24	-6,45%	1,88%	-9,49%	-5,70%	1,04%	-14,54%	-6,06%	-1,61%	-6,49%
30 Abr.24 - 31 May.24	-14,06%	-4,99%	-14,37%	-16,00%	-2,92%	-16,86%	-9,94%	-4,50%	-11,94%
31 May.24 - 30 Jun.24	-18,49%	0,63%	-5,51%	-9,71%	-10,20%	-6,16%	-4,13%	-2,64%	-9,18%
30 Jun.24 - 31 Jul.24	-10,80%	-5,89%	-10,87%	-12,35%	-10,91%	-6,44%	-9,77%	-4,56%	-9,14%
31 Jul.24 - 31 Ago.24	14,49%	0,41%	8,58%	2,46%	-4,27%	14,29%	3,78%	4,93%	7,75%
31 Ago.24 - 30 Sep.24	29,89%	-2,71%	7,68%	12,64%	5,13%	7,70%	5,01%	16,92%	14,32%
30 Sep.24 - 31 Oct.24	14,32%	-1,21%	8,60%	0,36%	5,24%	-3,01%	4,86%	-4,65%	4,74%

**VARIACIÓN PORCENTUAL INTERANUAL DE EMPRESAS EN AGRICULTURA EN
ANDALUCÍA POR PROVINCIAS**

Variación interanual	ALMERÍA	CÁDIZ	CÓRDOBA	GRANADA	HUELVA	JAÉN	MÁLAGA	SEVILLA	ANDALUCÍA
31 Ene.20 - 31 Ene.19	1,11%	1,69%	-11,05%	-3,69%	-0,18%	-26,38%	-3,26%	-5,42%	-10,05%
29 Feb.20 - 28 Feb.19	1,30%	3,73%	-14,11%	0,06%	1,25%	-13,86%	-2,87%	1,06%	-4,61%
31 Mar.20 - 31 Mar.19	0,05%	-2,97%	-22,24%	-12,97%	-5,16%	-26,81%	-16,27%	-10,29%	-12,63%
30 Abr.20 - 30 Abr.19	2,45%	1,37%	-7,28%	-4,12%	-2,09%	-9,66%	-4,86%	-4,21%	-3,32%
31 May.20 - 31 May.19	8,40%	5,71%	1,71%	4,81%	2,35%	-0,61%	4,07%	4,82%	4,36%
30 Jun.20 - 31 Jun.19	3,24%	-1,23%	-3,21%	-5,78%	-2,10%	-8,47%	-5,77%	-4,16%	-3,04%
31 Jul.20 - 31 Jul.19	7,88%	-1,44%	-0,08%	-0,65%	-0,82%	0,21%	-1,36%	-0,72%	1,23%
31 Ago.20 - 31 Ago.19	6,93%	-5,38%	-1,36%	-0,76%	-2,50%	-2,15%	-0,20%	-2,16%	0,00%
30 Sep.20 - 31 Sep.19	1,89%	-2,51%	0,69%	-0,63%	-2,12%	-3,42%	-1,62%	1,15%	-0,15%
31 Oct.20 - 31 Oct.19	1,83%	4,74%	9,57%	8,39%	-1,62%	2,77%	12,31%	7,30%	5,30%
30 Nov.20 - 30 Nov.19	1,99%	4,07%	19,72%	15,99%	-0,29%	51,45%	6,63%	0,51%	14,33%
31 Dic.20 - 31 Dic.19	2,35%	3,86%	4,18%	-1,19%	1,62%	-1,28%	0,80%	1,53%	0,88%
31 Ene.21 - 31 Ene.20	3,03%	7,97%	17,58%	13,47%	-0,25%	64,33%	6,87%	7,04%	21,28%
28 Feb.21 - 29 Feb.20	3,23%	4,38%	18,97%	11,42%	-2,53%	46,16%	8,10%	5,30%	14,37%
31 Mar.21 - 31 Mar.20	0,56%	3,11%	11,08%	6,47%	0,98%	26,29%	8,70%	6,64%	7,98%
30 Abr.21 - 30 Abr.20	0,52%	2,84%	2,32%	4,19%	1,45%	5,17%	5,04%	4,87%	2,97%
31 May.21 - 31 May.20	-0,20%	-0,71%	-5,24%	-0,91%	-0,21%	-8,12%	-3,77%	-1,18%	-2,46%
30 Jun.21 - 31 Jun.20	3,11%	-0,37%	-3,72%	6,60%	5,13%	-5,75%	0,83%	1,11%	0,82%
31 Jul.21 - 31 Jul.20	7,29%	3,55%	-0,15%	10,46%	6,30%	-3,62%	6,88%	2,65%	4,10%
31 Ago.21 - 31 Ago.20	5,95%	-0,05%	-3,00%	4,94%	4,33%	-6,30%	-0,69%	-0,09%	0,83%
30 Sep.21 - 31 Sep.20	5,99%	0,05%	-0,32%	4,94%	4,73%	-3,24%	2,34%	2,26%	2,48%
31 Oct.21 - 31 Oct.20	3,66%	-0,43%	-6,91%	0,05%	3,45%	-5,16%	-3,78%	-1,55%	-0,93%
30 Nov.21 - 30 Nov.20	1,91%	-1,51%	-3,92%	-5,50%	1,21%	-18,81%	-4,78%	1,24%	-5,04%
31 Dic.21 - 31 Dic.20	2,26%	-6,90%	-3,68%	-2,98%	-0,30%	-2,57%	-4,57%	-0,34%	-1,89%
31 Ene.22 - 31 Ene.21	1,43%	-8,49%	-11,84%	-13,44%	-0,50%	-32,61%	-8,62%	-4,16%	-14,44%
28 Feb.22 - 28 Feb.21	1,28%	-7,42%	-11,12%	-14,63%	1,09%	-29,15%	-10,15%	-4,93%	-11,23%
31 Mar.22 - 31 Mar.21	2,95%	-10,24%	-7,40%	-10,47%	-2,09%	-17,39%	-7,31%	-5,84%	-6,46%
30 Abr.22 - 30 Abr.21	4,95%	-8,46%	-1,69%	-4,27%	-1,46%	-7,21%	-3,83%	-6,15%	-2,20%
31 May.22 - 31 May.21	2,94%	-9,00%	-4,72%	-8,12%	-3,30%	-4,11%	-6,77%	-7,15%	-3,78%
30 Jun.22 - 31 Jun.21	-0,06%	-4,92%	-4,89%	-9,09%	-4,11%	-6,20%	-8,24%	-5,95%	-4,86%
31 Jul.22 - 31 Jul.21	-0,51%	-5,50%	-5,00%	-10,58%	-1,85%	-7,94%	-9,63%	-7,01%	-5,53%
31 Ago.22 - 31 Ago.21	1,29%	-6,36%	-6,77%	-10,75%	-3,26%	-13,26%	-5,91%	-6,73%	-5,76%
30 Sep.22 - 31 Sep.21	3,15%	-7,14%	-11,38%	-6,36%	-4,31%	-12,60%	-9,15%	-8,62%	-5,76%
31 Oct.22 - 31 Oct.21	3,99%	-9,76%	-11,61%	-7,27%	-5,89%	-14,30%	-12,84%	-9,77%	-6,32%
30 Nov.22 - 30 Nov.21	4,44%	-10,37%	-18,92%	-9,56%	-6,53%	-27,92%	-12,97%	-10,87%	-11,37%
31 Dic.22 - 31 Dic.21	4,50%	-7,27%	-13,67%	-13,89%	-4,23%	-22,73%	-15,66%	-8,01%	-11,98%
31 Ene.23 - 31 Ene.22	5,60%	-5,55%	-10,82%	-14,32%	-3,17%	-34,53%	-13,80%	-6,23%	-12,56%
28 Feb.23 - 28 Feb.22	5,31%	-3,10%	-8,91%	-9,82%	-3,26%	-14,93%	-14,66%	-6,16%	-6,09%
31 Mar.23 - 31 Mar.22	6,18%	7,10%	-3,89%	0,18%	-0,85%	-6,32%	-8,33%	-0,96%	-0,24%
30 Abr.23 - 30 Abr.22	5,90%	5,83%	-8,36%	-4,62%	-2,69%	-11,22%	-8,60%	-0,74%	-2,27%
31 May.23 - 31 May.22	2,82%	4,30%	-10,72%	-7,63%	-2,70%	-14,99%	-9,48%	-5,10%	-4,77%
30 Jun.23 - 31 Jun.22	3,45%	1,61%	-6,94%	-5,11%	-2,04%	-6,61%	-7,68%	-4,43%	-2,86%
31 Jul.23 - 31 Jul.22	2,22%	0,15%	-5,77%	-5,63%	-2,80%	-4,46%	-6,39%	-4,90%	-2,91%
31 Ago.23 - 31 Ago.22	1,96%	1,91%	-2,31%	-3,39%	-2,31%	3,34%	-5,55%	0,16%	-0,17%
30 Sep.23 - 31 Sep.22	2,67%	7,68%	6,55%	0,19%	-1,32%	11,52%	-2,52%	0,09%	3,16%
31 Oct.23 - 31 Oct.22	2,06%	4,08%	2,72%	-1,16%	-2,31%	5,55%	-2,43%	1,01%	1,53%
30 Nov.23 - 30 Nov.22	2,14%	7,33%	12,68%	4,47%	-0,77%	31,36%	1,88%	2,39%	8,46%
31 Dic.23 - 31 Dic.22	2,59%	5,83%	4,20%	0,29%	-1,39%	1,36%	0,00%	1,86%	1,92%

Variación interanual	ALMERÍA	CÁDIZ	CÓRDOBA	GRANADA	HUELVA	JAÉN	MÁLAGA	SEVILLA	ANDALUCÍA
31 Ene.24 - 31 Ene.23	1,83%	3,21%	-0,68%	-0,04%	-3,94%	3,93%	-2,02%	-0,16%	0,81%
29 Feb.24 - 28 Feb.23	1,18%	3,74%	-0,03%	2,35%	-2,91%	0,30%	0,57%	4,89%	1,21%
31 Mar.24 - 31 Mar.23	2,38%	4,37%	9,69%	13,81%	-0,43%	16,90%	7,24%	7,12%	7,58%
30 Abr.24 - 30 Abr.23	-2,37%	1,17%	9,23%	7,18%	-0,43%	17,88%	2,96%	6,07%	4,60%
31 May.24 - 31 May.23	-3,56%	-2,46%	12,05%	7,66%	-0,55%	22,70%	3,30%	8,20%	5,00%
30 Jun.24 - 30 Jun.23	-0,19%	-0,43%	12,40%	6,55%	0,12%	21,54%	3,67%	6,82%	6,15%
31 Jul.24 - 31 Jul.23	-3,87%	-3,23%	6,46%	0,55%	-1,85%	16,89%	-2,49%	4,40%	1,99%
31 Ago.24 - 31 Ago.23	-0,48%	-1,11%	9,18%	4,35%	-1,46%	18,27%	0,73%	6,89%	4,83%
30 Sep.24 - 30 Sep.23	-0,50%	-5,65%	1,30%	-2,95%	-1,83%	8,73%	-6,98%	-1,14%	-0,35%
31 Oct.24 - 31 Oct.23	0,75%	-4,23%	6,98%	-1,06%	-2,61%	14,37%	-4,47%	-0,12%	1,87%

**VARIACIÓN PORCENTUAL MENSUAL DE EMPRESAS EN INDUSTRIA EN
ANDALUCÍA POR PROVINCIAS**

Variación mensual	ALMERÍA	CÁDIZ	CÓRDOBA	GRANADA	HUELVA	JAÉN	MÁLAGA	SEVILLA	ANDALUCÍA
31 Ene.19 - 20 Feb.19	0,70%	1,08%	0,28%	0,44%	1,76%	1,31%	0,61%	1,24%	0,97%
28 Feb.19 - 31 Mar.19	0,70%	1,17%	1,61%	0,93%	1,19%	2,64%	0,69%	2,00%	1,47%
31 Mar.19 - 30 Abr.19	0,08%	0,86%	-0,28%	-0,29%	1,50%	0,66%	0,04%	-1,01%	-0,06%
30 Abr.19 - 31 May.19	1,00%	0,50%	-0,16%	1,07%	-1,68%	1,55%	1,06%	0,72%	0,66%
31 May.19 - 30 Jun.19	0,92%	0,80%	0,79%	-0,29%	-0,21%	0,39%	0,45%	0,10%	0,34%
30 Jun.19 - 31 Jul.19	-1,44%	-0,99%	-1,77%	-0,87%	-0,97%	-0,98%	-0,82%	-1,55%	-1,30%
31 Jul.19 - 31 Ago.19	-1,07%	-0,85%	-1,32%	-1,42%	-1,19%	-1,49%	-0,90%	-1,45%	-1,24%
31 Ago.19 - 30 Sep.19	0,70%	-0,10%	0,81%	-0,45%	0,88%	0,71%	0,30%	1,09%	0,67%
30 Sep.19 - 31 Oct.19	0,00%	0,05%	0,93%	0,55%	0,00%	-1,50%	0,00%	0,03%	0,05%
31 Oct.19 - 30 Nov.19	0,77%	0,30%	0,20%	0,20%	1,63%	-0,61%	0,08%	0,63%	0,32%
30 Nov.19 - 31 Dic.19	-0,23%	-1,95%	-1,87%	-0,79%	-1,50%	-3,12%	-1,40%	-1,17%	-1,59%
31 Dic.19 - 31 Ene.20	-0,69%	0,46%	0,28%	-0,40%	0,00%	-0,21%	0,15%	0,10%	0,07%
31 Ene.20 - 29 Feb.20	0,93%	0,36%	0,49%	0,90%	1,63%	2,54%	0,34%	0,78%	0,90%
28 Feb.20 - 31 Mar.20	-4,13%	-7,86%	-7,62%	-5,36%	-8,33%	-5,47%	-8,23%	-8,46%	-7,49%
31 Mar.20 - 30 Abr.20	-0,96%	-0,83%	-1,27%	-0,47%	-0,93%	0,16%	-0,37%	1,25%	-0,19%
30 Abr.20 - 31 May.20	2,09%	3,11%	3,01%	2,58%	3,65%	3,21%	3,29%	2,24%	2,90%
31 May.20 - 30 Jun.20	1,03%	1,40%	2,58%	2,10%	2,27%	2,22%	2,50%	1,61%	2,03%
30 Jun.20 - 31 Jul.20	-0,16%	2,12%	0,54%	0,60%	-0,67%	0,83%	0,75%	0,31%	0,66%
31 Jul.20 - 31 Ago.20	-1,33%	-0,73%	-0,79%	-0,65%	-0,11%	-0,97%	-0,43%	-0,54%	-0,73%
31 Ago.20 - 30 Sep.20	2,69%	1,05%	1,80%	0,20%	1,12%	1,81%	1,26%	0,75%	1,30%
30 Sep.20 - 31 Oct.20	1,16%	0,21%	1,19%	-0,25%	1,33%	1,17%	1,09%	0,95%	0,80%
31 Oct.20 - 30 Nov.20	0,46%	0,72%	0,00%	-0,25%	-0,66%	-2,61%	0,35%	0,87%	-0,01%
30 Nov.20 - 31 Dic.20	-0,61%	-0,51%	-0,73%	-0,71%	-1,54%	-3,25%	-0,73%	-0,76%	-1,10%
31 Dic.20 - 31 Ene.21	-0,15%	-1,70%	-0,53%	-0,10%	2,23%	0,43%	-0,62%	-0,41%	-0,33%
31 Ene.21 - 28 Feb.21	-0,54%	0,00%	0,21%	0,20%	0,55%	1,49%	-0,46%	0,49%	0,26%
28 Feb.21 - 31 Mar.21	-0,38%	0,47%	0,37%	-0,05%	0,00%	0,99%	0,43%	0,41%	0,37%
31 Mar.21 - 30 Abr.21	1,54%	0,94%	0,62%	0,66%	-0,22%	2,28%	0,43%	0,81%	0,91%
30 Abr.21 - 31 May.21	-0,61%	0,36%	1,10%	0,45%	-0,65%	0,86%	0,66%	0,60%	0,48%
31 May.21 - 30 Jun.21	0,92%	0,98%	-0,24%	0,40%	0,00%	0,85%	0,46%	-0,08%	0,36%
30 Jun.21 - 31 Jul.21	-0,38%	0,87%	0,57%	-0,25%	-0,66%	-0,60%	0,19%	-0,10%	0,00%
31 Jul.21 - 31 Ago.21	-1,52%	-0,86%	-1,77%	-1,55%	-1,43%	-2,10%	-1,60%	-1,61%	-1,62%
31 Ago.21 - 30 Sep.21	1,24%	0,46%	1,64%	0,97%	0,34%	1,43%	0,27%	1,22%	1,07%
30 Sep.21 - 31 Oct.21	0,23%	-0,25%	0,60%	-0,15%	1,34%	1,41%	1,04%	0,93%	0,62%
31 Oct.21 - 30 Nov.21	0,46%	0,10%	0,24%	1,26%	0,44%	-2,93%	-0,11%	0,30%	-0,05%
30 Nov.21 - 31 Dic.21	-0,38%	-0,97%	-0,84%	-0,85%	-0,22%	-2,87%	-0,31%	-0,87%	-0,97%
31 Dic.21 - 31 Ene.22	-0,68%	-0,36%	-0,08%	-0,75%	0,00%	0,32%	-0,65%	-0,10%	-0,28%
31 Ene.22 - 28 Feb.22	0,23%	0,83%	0,44%	0,46%	0,00%	1,58%	0,73%	0,96%	0,77%
28 Feb.22 - 31 Mar.22	-0,69%	0,05%	0,76%	1,11%	0,77%	0,31%	0,04%	0,35%	0,34%
31 Mar.22 - 30 Abr.22	0,15%	0,56%	0,28%	-0,25%	0,87%	1,08%	0,65%	0,72%	0,49%
30 Abr.22 - 31 May.22	-0,92%	0,36%	0,00%	0,10%	-1,30%	1,28%	0,04%	0,27%	0,12%
31 May.22 - 30 Jun.22	1,09%	-0,05%	-0,63%	-0,55%	-1,09%	0,20%	0,49%	-0,02%	-0,07%
30 Jun.22 - 31 Jul.22	0,08%	1,01%	-0,72%	0,25%	0,11%	-0,45%	0,45%	-0,86%	-0,11%
31 Jul.22 - 31 Ago.22	-1,07%	-0,75%	-1,33%	-0,70%	-1,66%	-1,67%	-1,13%	-1,09%	-1,19%
31 Ago.22 - 30 Sep.22	0,54%	0,10%	0,49%	-0,05%	0,45%	0,21%	-0,34%	0,43%	0,23%
30 Sep.22 - 31 Oct.22	0,77%	-0,25%	0,24%	-0,51%	1,23%	-0,31%	0,34%	0,40%	0,15%
31 Oct.22 - 30 Nov.22	0,46%	0,10%	0,32%	0,30%	-0,22%	-1,39%	0,08%	0,84%	0,12%
30 Nov.22 - 31 Dic.22	-0,84%	-0,86%	-0,69%	-0,81%	-0,22%	-1,30%	-0,95%	-0,52%	-0,89%
31 Dic.22 - 31 Ene.23	-1,46%	-0,92%	-0,69%	-0,87%	0,11%	-0,42%	-0,46%	-0,02%	-0,48%
31 Ene.23 - 28 Feb.23	0,78%	0,72%	0,45%	0,31%	0,55%	1,17%	0,62%	0,40%	0,59%
28 Feb.23 - 31 Mar.23	0,23%	-0,51%	-0,77%	0,72%	0,88%	1,05%	0,77%	0,64%	0,39%
31 Mar.23 - 30 Abr.23	0,54%	0,57%	0,45%	0,20%	-0,77%	1,40%	0,42%	0,25%	0,47%

Variación mensual	ALMERÍA	CÁDIZ	CÓRDOBA	GRANADA	HUELVA	JAÉN	MÁLAGA	SEVILLA	ANDALUCÍA
30 Abr.23 - 31 May.23	0,92%	0,41%	0,20%	-0,25%	0,11%	0,72%	0,34%	-0,12%	0,24%
31 May.23 - 30 Jun.23	0,23%	0,41%	0,45%	0,36%	-1,21%	-0,41%	0,61%	-0,39%	0,04%
30 Jun.23 - 31 Jul.23	-0,76%	0,51%	-0,53%	-0,36%	0,33%	-1,17%	-0,38%	-0,86%	-0,49%
31 Jul.23 - 31 Ago.23	-0,61%	-0,50%	-1,02%	-0,66%	-2,00%	-0,46%	-0,49%	-0,60%	-0,72%
31 Ago.23 - 30 Sep.23	0,15%	0,25%	1,15%	0,00%	1,25%	0,73%	0,11%	1,15%	0,63%
30 Sep.23 - 31 Oct.23	0,69%	-1,01%	0,20%	-0,87%	-0,67%	-1,54%	-0,57%	0,62%	-0,26%
31 Oct.23 - 30 Nov.23	0,08%	0,82%	0,33%	1,04%	0,68%	-1,31%	0,23%	0,51%	0,29%
30 Nov.23 - 31 Dic.23	-0,53%	-1,37%	-0,41%	-0,36%	-0,22%	-1,70%	-0,80%	-0,37%	-0,82%
31 Dic.23 - 31 Ene.24	-0,69%	-0,21%	-0,41%	-1,44%	0,22%	-0,32%	-0,57%	-0,05%	-0,42%
31 Ene.24 - 29 Feb.24	-0,23%	0,46%	1,10%	1,15%	0,67%	1,41%	0,50%	0,42%	0,74%
29 Feb.24 - 31 Mar.24	1,01%	0,31%	0,53%	0,46%	0,00%	0,53%	0,08%	0,05%	0,28%
31 Mar.24 - 30 Abr.24	0,15%	-0,46%	-0,04%	0,46%	-0,11%	0,85%	0,38%	-0,34%	0,17%
30 Abr.24 - 31 May.24	0,00%	0,15%	-0,44%	0,10%	-0,44%	0,63%	0,50%	-0,34%	-0,04%
31 May.24 - 30 Jun.24	0,00%	0,67%	0,48%	0,61%	-0,45%	0,42%	0,27%	0,17%	0,32%
30 Jun.24 - 31 Jul.24	-0,92%	-0,87%	-1,37%	-0,36%	-1,01%	-1,41%	-0,57%	-0,96%	-0,93%
31 Jul.24 - 31 Ago.24	-0,31%	-0,15%	-0,94%	-0,61%	0,23%	-0,90%	-0,08%	-0,45%	-0,50%
31 Ago.24 - 30 Sep.24	0,62%	-0,98%	0,33%	0,26%	-1,02%	0,48%	-0,65%	0,57%	0,14%
30 Sep.24 - 31 Oct.24	-0,85%	-0,62%	0,82%	-0,31%	1,14%	-0,85%	-0,19%	-0,20%	-0,27%

**VARIACIÓN PORCENTUAL INTERANUAL DE EMPRESAS EN INDUSTRIA EN
ANDALUCÍA POR PROVINCIAS**

Variación interanual	ALMERÍA	CÁDIZ	CÓRDOBA	GRANADA	HUELVA	JAÉN	MÁLAGA	SEVILLA	ANDALUCÍA
31 Ene.20 - 31 Ene.19	1,41%	1,29%	-0,56%	-1,33%	1,32%	-0,79%	0,23%	0,66%	0,32%
29 Feb.20 - 28 Feb.19	1,63%	0,56%	-0,36%	-0,88%	1,19%	0,41%	-0,04%	0,20%	0,25%
31 Mar.20 - 31 Mar.19	-3,24%	-8,42%	-9,41%	-7,06%	-8,33%	-7,52%	-8,89%	-10,08%	-8,60%
30 Abr.20 - 30 Abr.19	-4,24%	-9,95%	-10,31%	-7,23%	-10,53%	-7,97%	-9,27%	-8,03%	-8,72%
31 May.20 - 31 May.19	-3,21%	-7,61%	-7,47%	-5,85%	-5,67%	-6,47%	-7,26%	-6,64%	-6,69%
30 Jun.20 - 31 Jun.19	-3,10%	-7,05%	-5,83%	-3,59%	-3,33%	-4,77%	-5,37%	-5,23%	-5,12%
31 Jul.20 - 31 Jul.19	-1,84%	-4,14%	-3,61%	-2,15%	-3,03%	-3,03%	-3,87%	-3,44%	-3,24%
31 Ago.20 - 31 Ago.19	-2,09%	-4,02%	-3,09%	-1,39%	-1,97%	-2,52%	-3,41%	-2,56%	-2,73%
30 Sep.20 - 31 Sep.19	-0,15%	-2,92%	-2,14%	-0,75%	-1,74%	-1,45%	-2,50%	-2,88%	-2,13%
31 Oct.20 - 31 Oct.19	1,00%	-2,77%	-1,88%	-1,54%	-0,43%	1,22%	-1,44%	-1,98%	-1,40%
30 Nov.20 - 30 Nov.19	0,69%	-2,36%	-2,07%	-1,98%	-2,67%	-0,82%	-1,17%	-1,74%	-1,73%
31 Dic.20 - 31 Dic.19	0,31%	-0,92%	-0,93%	-1,89%	-2,71%	-0,95%	-0,50%	-1,34%	-1,23%
31 Ene.21 - 31 Ene.20	0,85%	-3,05%	-1,74%	-1,60%	-0,54%	-0,32%	-1,26%	-1,84%	-1,64%
28 Feb.21 - 29 Feb.20	-0,61%	-3,40%	-2,02%	-2,28%	-1,60%	-1,34%	-2,06%	-2,12%	-2,26%
31 Mar.21 - 31 Mar.20	3,27%	5,34%	6,46%	3,20%	7,34%	5,40%	7,19%	7,36%	6,04%
30 Abr.21 - 30 Abr.20	5,88%	7,21%	8,49%	4,37%	8,12%	7,63%	8,05%	6,90%	7,20%
31 May.21 - 31 May.20	3,08%	4,36%	6,48%	2,21%	3,63%	5,17%	5,29%	5,19%	4,68%
30 Jun.21 - 31 Jun.20	2,97%	3,93%	3,56%	0,50%	1,33%	3,77%	3,19%	3,45%	2,97%
31 Jul.21 - 31 Jul.20	2,74%	2,65%	3,58%	-0,35%	1,34%	2,30%	2,62%	3,02%	2,30%
31 Ago.21 - 31 Ago.20	2,54%	2,51%	2,56%	-1,26%	0,00%	1,14%	1,41%	1,92%	1,37%
30 Sep.21 - 31 Sep.20	1,08%	1,92%	2,39%	-0,50%	-0,77%	0,76%	0,43%	2,40%	1,15%
31 Oct.21 - 31 Oct.20	0,15%	1,45%	1,79%	-0,40%	-0,76%	1,00%	0,38%	2,38%	0,97%
30 Nov.21 - 30 Nov.20	0,15%	0,82%	2,04%	1,11%	0,33%	0,67%	-0,08%	1,80%	0,94%
31 Dic.21 - 31 Dic.20	0,38%	0,36%	1,93%	0,97%	1,67%	1,07%	0,35%	1,68%	1,06%
31 Ene.22 - 31 Ene.21	-0,15%	1,73%	2,39%	0,31%	-0,55%	0,95%	0,31%	2,00%	1,12%
28 Feb.22 - 28 Feb.21	0,62%	2,57%	2,63%	0,56%	-1,09%	1,05%	1,52%	2,47%	1,63%
31 Mar.22 - 31 Mar.21	0,31%	2,14%	3,03%	1,73%	-0,33%	0,36%	1,12%	2,41%	1,60%
30 Abr.22 - 30 Abr.21	-1,06%	1,76%	2,69%	0,81%	0,76%	-0,81%	1,35%	2,32%	1,17%
31 May.22 - 31 May.21	-1,38%	1,75%	1,57%	0,45%	0,11%	-0,40%	0,73%	1,98%	0,82%
30 Jun.22 - 31 Jun.21	-1,21%	0,72%	1,17%	-0,50%	-0,99%	-1,04%	0,76%	2,03%	0,38%
31 Jul.22 - 31 Jul.21	-0,76%	0,86%	-0,12%	0,00%	-0,22%	-0,90%	1,03%	1,25%	0,27%
31 Ago.22 - 31 Ago.21	-0,31%	0,97%	0,33%	0,87%	-0,45%	-0,46%	1,51%	1,79%	0,71%
30 Sep.22 - 31 Sep.21	-0,99%	0,61%	-0,80%	-0,15%	-0,33%	-1,66%	0,89%	0,98%	-0,13%
31 Oct.22 - 31 Oct.21	-0,46%	0,61%	-1,16%	-0,51%	-0,44%	-3,33%	0,19%	0,45%	-0,61%
30 Nov.22 - 30 Nov.21	-0,45%	0,61%	-1,08%	-1,45%	-1,10%	-1,79%	0,38%	1,00%	-0,44%
31 Dic.22 - 31 Dic.21	-0,91%	0,72%	-0,93%	-1,41%	-1,10%	-0,21%	-0,27%	1,36%	-0,36%
31 Ene.23 - 31 Ene.22	-1,69%	0,15%	-1,53%	-1,52%	-0,99%	-0,95%	-0,08%	1,43%	-0,56%
28 Feb.23 - 28 Feb.22	-1,15%	0,05%	-1,52%	-1,67%	-0,44%	-1,35%	-0,19%	0,87%	-0,73%
31 Mar.23 - 31 Mar.22	-0,23%	-0,51%	-3,02%	-2,05%	-0,33%	-0,62%	0,54%	1,17%	-0,68%
30 Abr.23 - 30 Abr.22	0,15%	-0,51%	-2,86%	-1,60%	-1,94%	-0,31%	0,30%	0,69%	-0,70%
31 May.23 - 31 May.22	2,02%	-0,46%	-2,66%	-1,95%	-0,55%	-0,86%	0,61%	0,29%	-0,57%
30 Jun.23 - 31 Jun.22	1,15%	0,00%	-1,60%	-1,06%	-0,66%	-1,46%	0,72%	-0,07%	-0,47%
31 Jul.23 - 31 Jul.22	0,31%	-0,50%	-1,41%	-1,65%	-0,44%	-2,17%	-0,11%	-0,07%	-0,84%
31 Ago.23 - 31 Ago.22	0,78%	-0,25%	-1,10%	-1,62%	-0,79%	-0,98%	0,53%	0,43%	-0,37%
30 Sep.23 - 31 Sep.22	0,39%	-0,10%	-0,45%	-1,57%	0,00%	-0,46%	1,00%	1,15%	0,04%
31 Oct.23 - 31 Oct.22	0,31%	-0,86%	-0,49%	-1,93%	-1,88%	-1,70%	0,08%	1,37%	-0,37%
30 Nov.23 - 30 Nov.22	-0,08%	-0,15%	-0,48%	-1,22%	-1,00%	-1,62%	0,23%	1,03%	-0,19%
31 Dic.23 - 31 Dic.22	0,23%	-0,66%	-0,20%	-0,77%	-1,00%	-2,01%	0,38%	1,19%	-0,13%

Variación interanual	ALMERÍA	CÁDIZ	CÓRDOBA	GRANADA	HUELVA	JAÉN	MÁLAGA	SEVILLA	ANDALUCÍA
31 Ene.24 - 31 Ene.23	1,01%	0,05%	0,08%	-1,34%	-0,89%	-1,91%	0,27%	1,16%	-0,07%
29 Feb.24 - 28 Feb.23	0,00%	-0,20%	0,73%	-0,51%	-0,77%	-1,68%	0,15%	1,18%	0,07%
31 Mar.24 - 31 Mar.23	0,77%	0,62%	2,05%	-0,76%	-1,64%	-2,18%	-0,53%	0,59%	-0,04%
30 Abr.24 - 30 Abr.23	0,38%	-0,41%	1,55%	-0,51%	-0,99%	-2,71%	-0,57%	0,00%	-0,33%
31 May.24 - 31 May.23	-0,53%	-0,66%	0,90%	-0,15%	-1,54%	-2,79%	-0,42%	-0,22%	-0,62%
30 Jun.24 - 30 Jun.23	-0,76%	-0,41%	0,93%	0,10%	-0,78%	-1,99%	-0,75%	0,34%	-0,34%
31 Jul.24 - 31 Jul.23	-0,92%	-1,77%	0,08%	0,10%	-2,11%	-2,22%	-0,94%	0,25%	-0,78%
31 Ago.24 - 31 Ago.23	-0,62%	-1,42%	0,16%	0,15%	0,11%	-2,65%	-0,53%	0,40%	-0,57%
30 Sep.24 - 30 Sep.23	-0,15%	-2,63%	-0,65%	0,41%	-2,13%	-2,88%	-1,29%	-0,17%	-1,06%
31 Oct.24 - 31 Oct.23	-1,68%	-2,25%	-0,04%	0,98%	-0,34%	-2,20%	-0,91%	-0,98%	-1,06%

**VARIACIÓN PORCENTUAL MENSUAL DE EMPRESAS EN CONSTRUCCIÓN EN
ANDALUCÍA POR PROVINCIAS**

Variación mensual	ALMERÍA	CÁDIZ	CÓRDOBA	GRANADA	HUELVA	JAÉN	MÁLAGA	SEVILLA	ANDALUCÍA
31 Ene.19 - 20 Feb.19	1,78%	1,09%	2,22%	3,33%	1,11%	7,33%	1,59%	-0,63%	1,66%
28 Feb.19 - 31 Mar.19	2,13%	3,96%	6,62%	3,00%	3,37%	12,03%	2,40%	5,76%	4,37%
31 Mar.19 - 30 Abr.19	0,10%	0,18%	-1,88%	-1,44%	-0,98%	-2,56%	-0,75%	-0,60%	-0,89%
30 Abr.19 - 31 May.19	3,22%	1,22%	2,75%	3,64%	1,89%	10,95%	1,49%	1,32%	2,59%
31 May.19 - 30 Jun.19	0,55%	1,53%	2,73%	1,57%	0,49%	1,03%	0,65%	1,34%	1,22%
30 Jun.19 - 31 Jul.19	-1,20%	-1,69%	-3,20%	-1,63%	-0,16%	-0,38%	-1,97%	-1,64%	-1,74%
31 Jul.19 - 31 Ago.19	-4,56%	-4,20%	-6,75%	-5,63%	-6,61%	-11,78%	-4,26%	-3,61%	-5,36%
31 Ago.19 - 30 Sep.19	2,18%	1,72%	7,52%	4,04%	6,73%	10,18%	3,31%	3,92%	4,37%
30 Sep.19 - 31 Oct.19	0,36%	0,30%	-0,71%	0,34%	-0,65%	-2,88%	0,92%	-2,52%	-0,46%
31 Oct.19 - 30 Nov.19	1,14%	0,93%	-0,66%	0,63%	-0,16%	-6,88%	0,98%	1,90%	0,33%
30 Nov.19 - 31 Dic.19	-4,61%	-8,19%	-14,74%	-11,02%	-10,19%	-18,33%	-5,25%	-9,87%	-9,15%
31 Dic.19 - 31 Ene.20	1,23%	8,27%	10,78%	7,60%	7,99%	14,46%	3,16%	9,38%	6,94%
31 Ene.20 - 29 Feb.20	1,75%	0,86%	2,23%	3,01%	2,10%	4,03%	1,95%	1,48%	2,06%
28 Feb.20 - 31 Mar.20	-14,28%	-27,45%	-32,23%	-28,75%	-29,47%	-31,89%	-22,44%	-27,73%	-26,46%
31 Mar.20 - 30 Abr.20	4,62%	16,75%	17,43%	13,25%	15,17%	20,13%	7,38%	16,71%	12,89%
30 Abr.20 - 31 May.20	6,62%	12,87%	17,45%	15,37%	20,47%	24,32%	9,83%	13,61%	13,70%
31 May.20 - 30 Jun.20	4,41%	5,91%	10,13%	5,78%	4,29%	14,80%	4,00%	5,08%	6,01%
30 Jun.20 - 31 Jul.20	0,26%	-0,91%	0,78%	0,52%	1,05%	-1,53%	0,21%	-0,06%	0,11%
31 Jul.20 - 31 Ago.20	-1,77%	-1,25%	-4,51%	-3,34%	-2,71%	-5,25%	-1,81%	-1,39%	-2,44%
31 Ago.20 - 30 Sep.20	2,23%	3,99%	5,85%	4,51%	3,53%	8,21%	2,80%	3,93%	4,13%
30 Sep.20 - 31 Oct.20	1,09%	0,93%	-0,20%	3,05%	-1,51%	-4,05%	0,56%	-1,39%	0,04%
31 Oct.20 - 30 Nov.20	0,41%	0,28%	-0,31%	-0,45%	0,00%	-7,58%	1,14%	1,52%	-0,06%
30 Nov.20 - 31 Dic.20	-2,76%	-7,44%	-11,93%	-10,69%	-9,57%	-16,46%	-4,63%	-9,04%	-8,15%
31 Dic.20 - 31 Ene.21	1,21%	4,59%	8,57%	6,10%	6,67%	3,50%	2,59%	6,17%	4,64%
31 Ene.21 - 28 Feb.21	0,26%	0,22%	2,83%	3,18%	0,00%	7,83%	1,35%	1,38%	1,77%
28 Feb.21 - 31 Mar.21	0,72%	-1,24%	-2,70%	1,60%	2,25%	4,36%	0,10%	-1,66%	-0,12%
31 Mar.21 - 30 Abr.21	0,72%	5,21%	7,84%	4,69%	6,12%	13,48%	2,33%	4,86%	4,87%
30 Abr.21 - 31 May.21	2,76%	2,21%	4,79%	1,07%	3,00%	6,78%	2,31%	2,55%	2,91%
31 May.21 - 30 Jun.21	0,70%	1,10%	1,04%	1,41%	2,54%	3,08%	0,63%	0,72%	1,20%
30 Jun.21 - 31 Jul.21	-1,13%	-2,11%	-3,59%	-2,36%	-0,87%	-4,40%	-1,39%	-1,73%	-2,13%
31 Jul.21 - 31 Ago.21	-3,09%	-1,84%	-6,68%	-4,56%	-4,92%	-7,85%	-3,01%	-2,82%	-4,00%
31 Ago.21 - 30 Sep.21	2,32%	2,48%	7,89%	4,90%	4,32%	11,05%	2,74%	3,92%	4,30%
30 Sep.21 - 31 Oct.21	1,96%	-0,41%	0,10%	0,08%	-1,11%	-3,96%	0,87%	-0,10%	0,03%
31 Oct.21 - 30 Nov.21	-0,25%	2,15%	1,01%	0,16%	2,54%	-7,18%	1,17%	1,79%	0,62%
30 Nov.21 - 31 Dic.21	-3,26%	-5,53%	-8,75%	-6,91%	-7,37%	-13,85%	-3,01%	-6,24%	-6,09%
31 Dic.21 - 31 Ene.22	0,72%	3,81%	3,96%	3,27%	4,96%	7,49%	1,58%	4,32%	3,43%
31 Ene.22 - 28 Feb.22	1,07%	1,97%	2,71%	3,25%	1,05%	6,17%	2,17%	0,91%	2,17%
28 Feb.22 - 31 Mar.22	0,75%	-1,77%	-2,64%	0,64%	-1,63%	3,90%	-0,26%	0,38%	-0,03%
31 Mar.22 - 30 Abr.22	1,94%	2,90%	3,56%	1,27%	2,34%	3,88%	1,91%	1,14%	2,06%
30 Abr.22 - 31 May.22	1,61%	1,85%	3,20%	2,93%	0,81%	7,41%	1,28%	1,28%	2,11%
31 May.22 - 30 Jun.22	-0,10%	0,16%	0,52%	0,08%	0,59%	0,65%	0,68%	0,58%	0,40%
30 Jun.22 - 31 Jul.22	-0,87%	-1,97%	-2,05%	-1,67%	-1,53%	-2,64%	0,02%	-1,84%	-1,39%
31 Jul.22 - 31 Ago.22	-2,48%	-2,08%	-5,00%	-4,74%	-3,40%	-5,36%	-2,87%	-1,93%	-3,23%
31 Ago.22 - 30 Sep.22	2,34%	1,71%	4,26%	3,00%	3,75%	4,01%	1,68%	2,35%	2,66%
30 Sep.22 - 31 Oct.22	-0,29%	1,79%	2,12%	0,47%	2,36%	0,49%	0,52%	0,51%	0,83%
31 Oct.22 - 30 Nov.22	0,54%	1,06%	-0,94%	2,23%	0,43%	-4,50%	0,87%	0,98%	0,47%
30 Nov.22 - 31 Dic.22	-2,14%	-4,62%	-6,37%	-5,86%	-5,16%	-13,38%	-2,14%	-5,13%	-4,87%
31 Dic.22 - 31 Ene.23	1,44%	4,16%	3,56%	3,33%	4,31%	7,80%	1,85%	3,65%	3,33%
31 Ene.23 - 28 Feb.23	0,98%	0,33%	2,36%	1,81%	1,52%	6,01%	1,10%	1,28%	1,55%
28 Feb.23 - 31 Mar.23	0,68%	2,63%	1,53%	1,85%	2,57%	6,44%	1,20%	0,78%	1,76%
31 Mar.23 - 30 Abr.23	0,72%	0,96%	2,31%	0,68%	-0,35%	2,18%	1,53%	1,02%	1,22%

Variación mensual	ALMERÍA	CÁDIZ	CÓRDOBA	GRANADA	HUELVA	JAÉN	MÁLAGA	SEVILLA	ANDALUCÍA
30 Abr.23 - 31 May.23	-0,10%	0,22%	-0,51%	0,72%	-0,56%	1,84%	0,05%	-0,21%	0,09%
31 May.23 - 30 Jun.23	0,81%	-0,35%	1,16%	-0,82%	0,91%	-0,52%	-0,08%	0,57%	0,20%
30 Jun.23 - 31 Jul.23	-0,43%	-1,02%	-2,25%	-2,07%	-1,04%	-1,99%	-0,85%	-2,32%	-1,45%
31 Jul.23 - 31 Ago.23	-3,19%	-1,48%	-3,56%	-3,62%	-5,21%	-6,50%	-2,15%	-2,65%	-3,13%
31 Ago.23 - 30 Sep.23	1,23%	0,94%	2,97%	2,32%	1,71%	6,95%	2,04%	2,82%	2,54%
30 Sep.23 - 31 Oct.23	0,73%	-0,61%	0,05%	0,55%	1,02%	-0,89%	0,12%	0,66%	0,24%
31 Oct.23 - 30 Nov.23	0,58%	0,97%	-1,09%	1,28%	2,24%	-7,34%	1,30%	-0,04%	0,18%
30 Nov.23 - 31 Dic.23	-2,11%	-3,70%	-4,96%	-4,99%	-4,52%	-11,10%	-1,90%	-3,67%	-3,98%
31 Dic.23 - 31 Ene.24	-0,20%	2,47%	2,66%	2,38%	3,70%	5,84%	1,04%	3,11%	2,24%
31 Ene.24 - 29 Feb.24	0,69%	1,08%	1,71%	1,14%	2,07%	4,76%	1,05%	2,24%	1,72%
29 Feb.24 - 31 Mar.24	0,83%	-0,84%	-2,74%	-0,12%	-2,10%	-1,78%	0,08%	-2,32%	-0,96%
31 Mar.24 - 30 Abr.24	0,39%	2,96%	5,00%	2,46%	2,79%	8,38%	0,53%	2,30%	2,43%
30 Abr.24 - 31 May.24	2,12%	-0,60%	1,08%	0,53%	-0,42%	4,95%	0,21%	0,89%	0,84%
31 May.24 - 30 Jun.24	0,61%	0,99%	2,14%	-0,04%	0,98%	0,18%	0,75%	0,62%	0,74%
30 Jun.24 - 31 Jul.24	-1,69%	-1,67%	-3,60%	-2,16%	-0,69%	-1,77%	-1,38%	-1,33%	-1,78%
31 Jul.24 - 31 Ago.24	-2,67%	-1,54%	-3,55%	-4,11%	-4,24%	-7,07%	-2,12%	-2,78%	-3,07%
31 Ago.24 - 30 Sep.24	0,83%	1,92%	3,24%	1,74%	2,76%	6,58%	1,00%	2,33%	2,17%
30 Sep.24 - 31 Oct.24	1,65%	-0,61%	-0,57%	1,27%	-0,35%	-2,78%	1,41%	-0,32%	0,29%

**VARIACIÓN PORCENTUAL INTERANUAL DE EMPRESAS EN CONSTRUCCIÓN EN
ANDALUCÍA POR PROVINCIAS**

Variación interanual	ALMERÍA	CÁDIZ	CÓRDOBA	GRANADA	HUELVA	JAÉN	MÁLAGA	SEVILLA	ANDALUCÍA
31 Ene.20 - 31 Ene.19	2,00%	4,31%	2,05%	3,10%	1,45%	7,50%	1,85%	3,49%	2,83%
29 Feb.20 - 28 Feb.19	1,97%	4,08%	2,06%	2,79%	2,45%	4,19%	2,21%	5,69%	3,24%
31 Mar.20 - 31 Mar.19	-14,41%	-27,37%	-35,13%	-28,90%	-30,10%	-36,66%	-22,58%	-27,78%	-27,25%
30 Abr.20 - 30 Abr.19	-10,55%	-15,36%	-22,37%	-18,30%	-18,70%	-21,91%	-16,24%	-15,20%	-17,14%
31 May.20 - 31 May.19	-7,60%	-5,62%	-11,26%	-9,06%	-3,88%	-12,50%	-9,35%	-4,92%	-8,17%
30 Jun.20 - 31 Jun.19	-4,06%	-1,54%	-4,87%	-5,29%	-0,24%	-0,57%	-6,33%	-1,41%	-3,83%
31 Jul.20 - 31 Jul.19	-2,64%	-0,77%	-0,96%	-3,23%	0,97%	-1,72%	-4,25%	0,17%	-2,01%
31 Ago.20 - 31 Ago.19	0,21%	2,29%	1,42%	-0,88%	5,18%	5,56%	-1,80%	2,48%	1,01%
30 Sep.20 - 31 Sep.19	0,26%	4,57%	-0,15%	-0,42%	2,02%	3,67%	-2,28%	2,49%	0,77%
31 Oct.20 - 31 Oct.19	0,98%	5,23%	0,36%	2,27%	1,14%	2,43%	-2,63%	3,67%	1,28%
30 Nov.20 - 30 Nov.19	0,26%	4,56%	0,72%	1,17%	1,30%	1,67%	-2,47%	3,28%	0,88%
31 Dic.20 - 31 Dic.19	2,20%	5,41%	4,04%	1,55%	2,00%	3,99%	-1,84%	4,24%	1,99%
31 Ene.21 - 31 Ene.20	2,17%	1,83%	1,96%	0,13%	0,76%	-5,97%	-2,38%	1,18%	-0,20%
28 Feb.21 - 29 Feb.20	0,68%	1,18%	2,55%	0,30%	-1,32%	-2,53%	-2,95%	1,07%	-0,48%
31 Mar.21 - 31 Mar.20	18,30%	37,73%	47,25%	43,02%	43,06%	49,34%	25,25%	37,55%	35,16%
30 Abr.21 - 30 Abr.20	13,89%	24,12%	35,23%	32,21%	31,81%	41,07%	19,36%	23,58%	25,56%
31 May.21 - 31 May.20	9,75%	12,40%	20,66%	15,83%	12,70%	21,17%	11,19%	11,55%	13,65%
30 Jun.21 - 31 Jun.20	5,85%	7,30%	10,70%	11,05%	10,81%	8,81%	7,59%	6,92%	8,50%
31 Jul.21 - 31 Jul.20	4,37%	6,00%	5,90%	7,87%	8,70%	5,64%	5,86%	5,14%	6,07%
31 Ago.21 - 31 Ago.20	2,97%	5,37%	3,49%	6,50%	6,23%	2,74%	4,57%	3,61%	4,38%
30 Sep.21 - 31 Sep.20	3,06%	3,84%	5,48%	6,90%	7,05%	5,44%	4,52%	3,60%	4,55%
31 Oct.21 - 31 Oct.20	3,95%	2,45%	5,80%	3,82%	7,48%	5,53%	4,84%	4,96%	4,55%
30 Nov.21 - 30 Nov.20	3,27%	4,36%	7,19%	4,46%	10,22%	5,99%	4,87%	5,24%	5,26%
31 Dic.21 - 31 Dic.20	2,73%	6,51%	11,06%	8,87%	12,90%	9,30%	6,65%	8,47%	7,63%
31 Ene.22 - 31 Ene.21	2,23%	5,71%	6,35%	5,97%	11,09%	13,52%	5,61%	6,58%	6,38%
28 Feb.22 - 28 Feb.21	3,05%	7,56%	6,22%	6,04%	12,26%	11,77%	6,47%	6,09%	6,80%
31 Mar.22 - 31 Mar.21	3,08%	6,99%	6,29%	5,03%	7,99%	11,28%	6,08%	8,29%	6,90%
30 Abr.22 - 30 Abr.21	4,34%	4,64%	2,08%	1,59%	4,15%	1,87%	5,64%	4,45%	4,03%
31 May.22 - 31 May.21	3,18%	4,26%	0,52%	3,46%	1,94%	2,48%	4,57%	3,15%	3,22%
30 Jun.22 - 31 Jun.21	2,37%	3,30%	0,00%	2,09%	0,00%	0,06%	4,62%	3,01%	2,40%
31 Jul.22 - 31 Jul.21	2,64%	3,44%	1,60%	2,82%	-0,66%	1,90%	6,12%	2,90%	3,17%
31 Ago.22 - 31 Ago.21	3,29%	3,18%	3,43%	2,62%	0,93%	4,66%	6,27%	3,84%	4,00%
30 Sep.22 - 31 Sep.21	3,32%	2,42%	-0,05%	0,75%	0,37%	-1,98%	5,17%	2,27%	2,36%
31 Oct.22 - 31 Oct.21	1,04%	4,68%	1,97%	1,15%	3,89%	2,56%	4,81%	2,89%	3,18%
30 Nov.22 - 30 Nov.21	1,83%	3,56%	0,00%	3,24%	1,75%	5,51%	4,50%	2,07%	3,02%
31 Dic.22 - 31 Dic.21	3,02%	4,56%	2,61%	4,41%	4,18%	6,09%	5,43%	3,28%	4,36%
31 Ene.23 - 31 Ene.22	3,76%	4,92%	2,21%	4,48%	3,53%	6,39%	5,71%	2,62%	4,26%
28 Feb.23 - 28 Feb.22	3,67%	3,22%	1,86%	3,03%	4,01%	6,22%	4,60%	3,00%	3,62%
31 Mar.23 - 31 Mar.22	3,59%	7,84%	6,22%	4,27%	8,46%	8,82%	6,12%	3,41%	5,47%
30 Abr.23 - 30 Abr.22	2,35%	5,81%	4,94%	3,67%	5,61%	7,03%	5,74%	3,29%	4,61%
31 May.23 - 31 May.22	0,63%	4,12%	1,17%	1,44%	4,17%	1,47%	4,45%	1,77%	2,54%
30 Jun.23 - 31 Jun.22	1,54%	3,59%	1,82%	0,53%	4,51%	0,29%	3,67%	1,76%	2,33%
31 Jul.23 - 31 Jul.22	1,99%	4,60%	1,62%	0,12%	5,03%	0,96%	2,77%	1,26%	2,27%
31 Ago.23 - 31 Ago.22	1,25%	5,25%	3,16%	1,30%	3,06%	-0,25%	3,53%	0,52%	2,38%
30 Sep.23 - 31 Sep.22	0,15%	4,45%	1,88%	0,63%	1,03%	2,57%	3,90%	0,98%	2,26%
31 Oct.23 - 31 Oct.22	1,17%	1,99%	-0,19%	0,70%	-0,29%	1,16%	3,49%	1,13%	1,67%
30 Nov.23 - 30 Nov.22	1,21%	1,90%	-0,33%	-0,23%	1,51%	-1,85%	3,93%	0,12%	1,37%
31 Dic.23 - 31 Dic.22	1,24%	2,89%	1,17%	0,69%	2,19%	0,74%	4,19%	1,65%	2,33%

Variación interanual	ALMERÍA	CÁDIZ	CÓRDOBA	GRANADA	HUELVA	JAÉN	MÁLAGA	SEVILLA	ANDALUCÍA
31 Ene.24 - 31 Ene.23	-0,39%	1,22%	0,29%	-0,24%	1,60%	-1,09%	3,36%	1,12%	1,24%
29 Feb.24 - 28 Feb.23	-0,68%	1,97%	-0,34%	-0,89%	2,14%	-2,25%	3,31%	2,08%	1,42%
31 Mar.24 - 31 Mar.23	-0,53%	-1,47%	-4,53%	-2,81%	-2,51%	-9,80%	2,16%	-1,06%	-1,29%
30 Abr.24 - 30 Abr.23	-0,86%	0,48%	-2,03%	-1,09%	0,56%	-4,32%	1,15%	0,19%	-0,11%
31 May.24 - 31 May.23	1,34%	-0,35%	-0,46%	-1,27%	0,70%	-1,40%	1,31%	1,30%	0,63%
30 Jun.24 - 30 Jun.23	1,14%	0,99%	0,50%	-0,49%	0,77%	-0,70%	2,15%	1,35%	1,17%
31 Jul.24 - 31 Jul.23	-0,14%	0,32%	-0,89%	-0,58%	1,13%	-0,48%	1,60%	2,37%	0,83%
31 Ago.24 - 31 Ago.23	0,39%	0,26%	-0,88%	-1,08%	2,15%	-1,08%	1,64%	2,24%	0,90%
30 Sep.24 - 30 Sep.23	0,00%	1,23%	-0,61%	-1,64%	3,21%	-1,43%	0,60%	1,75%	0,53%
31 Oct.24 - 31 Oct.23	0,92%	1,23%	-1,23%	-0,93%	1,81%	-3,31%	1,89%	0,75%	0,57%

VARIACIÓN PORCENTUAL MENSUAL DE EMPRESAS EN SERVICIOS EN ANDALUCÍA POR PROVINCIAS

Variación mensual	ALMERÍA	CÁDIZ	CÓRDOBA	GRANADA	HUELVA	JAÉN	MÁLAGA	SEVILLA	ANDALUCÍA
31 Ene.19 - 20 Feb.19	1,07%	1,43%	0,76%	0,71%	2,26%	1,29%	1,17%	0,54%	1,05%
28 Feb.19 - 31 Mar.19	1,29%	1,59%	0,81%	0,80%	1,60%	1,19%	2,21%	1,13%	1,48%
31 Mar.19 - 30 Abr.19	1,13%	2,05%	0,28%	0,07%	0,94%	0,53%	1,25%	0,14%	0,83%
30 Abr.19 - 31 May.19	0,42%	0,96%	0,60%	-0,01%	0,89%	1,30%	0,80%	0,06%	0,59%
31 May.19 - 30 Jun.19	0,88%	1,43%	-0,49%	0,75%	2,43%	-0,16%	1,02%	-0,24%	0,63%
30 Jun.19 - 31 Jul.19	-1,25%	-0,10%	-2,28%	-1,69%	1,16%	-1,26%	-0,31%	-2,23%	-1,07%
31 Jul.19 - 31 Ago.19	-0,98%	0,17%	-0,46%	-0,29%	-0,13%	0,27%	-0,30%	-0,60%	-0,34%
31 Ago.19 - 30 Sep.19	-1,30%	-3,28%	-0,06%	-0,20%	-5,44%	-1,37%	-1,10%	1,25%	-1,09%
30 Sep.19 - 31 Oct.19	0,17%	-1,52%	0,83%	0,67%	-0,82%	0,00%	-1,06%	1,05%	-0,17%
31 Oct.19 - 30 Nov.19	0,38%	0,17%	0,98%	1,30%	0,32%	-0,04%	0,05%	1,27%	0,57%
30 Nov.19 - 31 Dic.19	-0,38%	-0,47%	-0,21%	0,06%	-0,70%	-0,11%	-0,96%	-0,43%	-0,52%
31 Dic.19 - 31 Ene.20	-1,24%	-1,87%	-1,68%	-1,26%	-0,91%	-1,18%	-1,50%	-1,01%	-1,41%
31 Ene.20 - 29 Feb.20	1,31%	2,21%	1,44%	1,03%	2,79%	1,26%	1,39%	0,90%	1,44%
28 Feb.20 - 31 Mar.20	-7,56%	-10,37%	-8,73%	-10,00%	-11,94%	-9,47%	-8,71%	-8,79%	-9,60%
31 Mar.20 - 30 Abr.20	-1,10%	-1,00%	-1,56%	-1,19%	-0,88%	-0,91%	-0,93%	-0,88%	-1,06%
30 Abr.20 - 31 May.20	3,19%	4,07%	3,44%	2,23%	5,65%	3,33%	2,06%	3,18%	3,23%
31 May.20 - 30 Jun.20	2,59%	5,07%	1,59%	2,12%	6,29%	2,45%	2,56%	1,33%	2,87%
30 Jun.20 - 31 Jul.20	1,61%	3,51%	0,92%	1,87%	3,77%	2,45%	2,96%	0,23%	2,11%
31 Jul.20 - 31 Ago.20	-0,87%	-0,41%	-1,09%	-1,04%	-0,91%	-1,24%	0,10%	-0,57%	-0,59%
31 Ago.20 - 30 Sep.20	-0,64%	-2,46%	0,68%	0,36%	-3,45%	0,02%	-1,02%	1,44%	-0,52%
30 Sep.20 - 31 Oct.20	1,12%	-0,44%	1,49%	1,28%	0,12%	1,24%	-0,53%	1,44%	0,57%
31 Oct.20 - 30 Nov.20	-1,24%	-2,40%	-1,38%	-3,48%	-3,01%	-3,10%	-1,66%	-0,59%	-1,90%
30 Nov.20 - 31 Dic.20	-0,10%	0,12%	0,22%	1,71%	0,02%	-0,12%	-0,57%	-0,08%	0,04%
31 Dic.20 - 31 Ene.21	-2,01%	-2,84%	-1,33%	-1,21%	-2,56%	-1,49%	-1,63%	-0,56%	-1,63%
31 Ene.21 - 28 Feb.21	0,35%	0,26%	0,09%	0,92%	0,79%	1,02%	-0,11%	0,24%	0,32%
28 Feb.21 - 31 Mar.21	1,69%	2,41%	0,59%	0,77%	3,19%	1,10%	1,20%	0,44%	1,32%
31 Mar.21 - 30 Abr.21	0,95%	1,75%	1,02%	0,38%	1,16%	1,65%	1,34%	0,96%	1,17%
30 Abr.21 - 31 May.21	1,42%	2,81%	1,06%	0,94%	2,52%	1,38%	1,98%	0,65%	1,61%
31 May.21 - 30 Jun.21	1,20%	2,50%	-0,22%	0,90%	2,97%	0,42%	2,12%	-0,29%	1,23%
30 Jun.21 - 31 Jul.21	1,04%	2,51%	0,51%	1,26%	3,20%	1,29%	1,98%	-0,01%	1,40%
31 Jul.21 - 31 Ago.21	-1,43%	-1,41%	-1,62%	-1,92%	-2,01%	-1,21%	-0,75%	-1,42%	-1,40%
31 Ago.21 - 30 Sep.21	-0,22%	-1,68%	1,18%	0,52%	-3,90%	0,26%	-0,33%	1,82%	-0,05%
30 Sep.21 - 31 Oct.21	1,08%	0,18%	1,71%	2,28%	0,87%	1,57%	0,65%	1,68%	1,18%
31 Oct.21 - 30 Nov.21	-0,66%	-1,41%	-0,13%	0,38%	-0,75%	-1,02%	-1,01%	0,22%	-0,57%
30 Nov.21 - 31 Dic.21	0,15%	0,19%	0,63%	0,46%	0,13%	-0,04%	-0,08%	0,33%	0,19%
31 Dic.21 - 31 Ene.22	-1,04%	-1,96%	-1,17%	-1,15%	-1,55%	-1,38%	-1,37%	-0,77%	-1,30%
31 Ene.22 - 28 Feb.22	0,91%	1,69%	1,27%	0,75%	2,41%	1,37%	1,33%	0,71%	1,24%
28 Feb.22 - 31 Mar.22	0,55%	0,42%	0,18%	0,27%	0,56%	0,11%	1,05%	0,15%	0,45%
31 Mar.22 - 30 Abr.22	2,05%	3,43%	1,68%	0,73%	3,04%	1,81%	2,22%	1,76%	2,14%
30 Abr.22 - 31 May.22	0,21%	0,14%	-0,23%	-0,11%	-0,15%	0,48%	0,70%	-0,94%	-0,01%
31 May.22 - 30 Jun.22	-0,07%	0,89%	-0,86%	-0,41%	1,51%	0,01%	0,68%	-1,18%	0,00%
30 Jun.22 - 31 Jul.22	0,17%	1,50%	0,36%	0,29%	2,07%	1,05%	0,98%	-0,59%	0,60%
31 Jul.22 - 31 Ago.22	-1,58%	-1,42%	-1,86%	-1,55%	-1,75%	-1,08%	-1,02%	-1,58%	-1,46%
31 Ago.22 - 30 Sep.22	-0,37%	-1,60%	0,87%	0,36%	-3,12%	-0,69%	-0,36%	1,61%	-0,18%
30 Sep.22 - 31 Oct.22	0,46%	-1,02%	0,32%	0,79%	-0,42%	-0,43%	-0,56%	0,89%	-0,02%
31 Oct.22 - 30 Nov.22	-0,33%	-0,93%	0,38%	-0,03%	0,00%	-0,63%	-0,74%	0,59%	-0,24%
30 Nov.22 - 31 Dic.22	0,17%	-0,04%	0,01%	0,82%	-0,56%	-0,24%	-0,46%	0,17%	-0,03%
31 Dic.22 - 31 Ene.23	-1,00%	-1,97%	-0,98%	-0,72%	-1,10%	-0,87%	-1,43%	-0,74%	-1,17%
31 Ene.23 - 28 Feb.23	0,83%	1,25%	1,00%	0,82%	1,76%	1,04%	0,94%	0,63%	0,97%
28 Feb.23 - 31 Mar.23	1,38%	1,63%	0,63%	0,55%	1,24%	1,26%	1,76%	0,26%	1,07%
31 Mar.23 - 30 Abr.23	1,39%	2,73%	1,20%	0,48%	2,17%	1,99%	1,94%	1,76%	1,79%

Variación mensual	ALMERÍA	CÁDIZ	CÓRDOBA	GRANADA	HUELVA	JAÉN	MÁLAGA	SEVILLA	ANDALUCÍA
30 Abr.23 - 31 May.23	-0,41%	0,05%	-0,29%	-0,31%	-0,54%	-0,61%	0,53%	-1,14%	-0,28%
31 May.23 - 30 Jun.23	0,03%	0,46%	-0,99%	-0,47%	1,24%	0,45%	0,42%	-1,23%	-0,12%
30 Jun.23 - 31 Jul.23	-0,15%	1,04%	-0,37%	-0,30%	1,24%	0,04%	0,31%	-1,10%	-0,01%
31 Jul.23 - 31 Ago.23	-1,12%	-0,67%	-0,91%	-0,88%	-1,12%	-0,65%	-0,56%	-0,70%	-0,78%
31 Ago.23 - 30 Sep.23	0,28%	-0,92%	1,48%	0,65%	-2,44%	0,54%	0,29%	2,22%	0,49%
30 Sep.23 - 31 Oct.23	-1,00%	-2,66%	-0,38%	0,11%	-1,99%	-1,40%	-1,16%	0,15%	-0,97%
31 Oct.23 - 30 Nov.23	-0,41%	-0,38%	0,37%	0,21%	-0,01%	-0,26%	-0,73%	0,76%	-0,08%
30 Nov.23 - 31 Dic.23	0,26%	0,03%	0,18%	0,93%	0,07%	0,19%	-0,27%	0,00%	0,08%
31 Dic.23 - 31 Ene.24	-1,14%	-1,76%	-1,28%	-1,11%	-1,43%	-1,16%	-1,42%	-0,67%	-1,26%
31 Ene.24 - 29 Feb.24	0,81%	1,07%	0,88%	0,58%	1,04%	1,18%	1,07%	0,59%	0,89%
29 Feb.24 - 31 Mar.24	2,05%	3,05%	1,30%	1,25%	2,33%	1,50%	2,21%	0,79%	1,80%
31 Mar.24 - 30 Abr.24	0,14%	0,82%	0,20%	-0,35%	0,56%	0,39%	0,77%	0,34%	0,42%
30 Abr.24 - 31 May.24	0,51%	0,69%	0,59%	0,35%	0,83%	0,54%	0,79%	-0,10%	0,50%
31 May.24 - 30 Jun.24	0,84%	1,26%	-0,33%	-0,08%	1,59%	0,03%	0,80%	-0,70%	0,38%
30 Jun.24 - 31 Jul.24	-1,00%	0,73%	-1,50%	-0,99%	0,89%	-0,98%	-0,17%	-1,81%	-0,66%
31 Jul.24 - 31 Ago.24	-0,43%	-0,25%	-0,27%	-0,50%	-0,33%	0,40%	-0,12%	-0,38%	-0,29%
31 Ago.24 - 30 Sep.24	-0,78%	-2,61%	-0,05%	-0,33%	-4,15%	-1,01%	-0,78%	1,20%	-0,78%
30 Sep.24 - 31 Oct.24	0,01%	-1,23%	0,47%	0,76%	-1,26%	-0,79%	-0,75%	0,99%	-0,16%

**VARIACIÓN PORCENTUAL INTERANUAL DE EMPRESAS EN SERVICIOS EN
ANDALUCÍA POR PROVINCIAS**

Variación interanual	ALMERÍA	CÁDIZ	CÓRDOBA	GRANADA	HUELVA	JAÉN	MÁLAGA	SEVILLA	ANDALUCÍA
31 Ene.20 - 31 Ene.19	0,12%	0,40%	-0,97%	0,87%	1,34%	0,41%	1,19%	0,88%	0,52%
29 Feb.20 - 28 Feb.19	0,37%	1,17%	-0,30%	1,19%	1,87%	0,38%	1,41%	1,24%	0,91%
31 Mar.20 - 31 Mar.19	-8,40%	-10,74%	-9,74%	-9,65%	-11,71%	-10,20%	-9,42%	-8,70%	-10,11%
30 Abr.20 - 30 Abr.19	-10,43%	-13,41%	-11,39%	-10,79%	-13,30%	-11,49%	-11,37%	-9,63%	-11,80%
31 May.20 - 31 May.19	-7,95%	-10,74%	-8,89%	-8,79%	-9,21%	-9,71%	-10,27%	-6,81%	-9,48%
30 Jun.20 - 31 Jun.19	-6,39%	-7,53%	-6,99%	-7,55%	-5,79%	-7,34%	-8,89%	-5,34%	-7,48%
31 Jul.20 - 31 Jul.19	-3,68%	-4,19%	-3,95%	-4,20%	-3,35%	-3,87%	-5,90%	-2,95%	-4,50%
31 Ago.20 - 31 Ago.19	-3,57%	-4,75%	-4,56%	-4,91%	-4,11%	-5,32%	-5,52%	-2,93%	-4,74%
30 Sep.20 - 31 Sep.19	-2,93%	-3,94%	-3,85%	-4,38%	-2,09%	-3,98%	-5,44%	-2,75%	-4,20%
31 Oct.20 - 31 Oct.19	-2,00%	-2,88%	-3,22%	-3,80%	-1,16%	-2,79%	-4,93%	-2,37%	-3,50%
30 Nov.20 - 30 Nov.19	-3,59%	-5,37%	-5,48%	-8,33%	-4,44%	-5,77%	-6,55%	-4,17%	-5,87%
31 Dic.20 - 31 Dic.19	-3,32%	-4,81%	-5,07%	-6,82%	-3,74%	-5,79%	-6,19%	-3,83%	-5,34%
31 Ene.21 - 31 Ene.20	-4,06%	-5,74%	-4,73%	-6,77%	-5,34%	-6,08%	-6,31%	-3,39%	-5,55%
28 Feb.21 - 29 Feb.20	-4,98%	-7,53%	-6,00%	-6,87%	-7,19%	-6,30%	-7,69%	-4,03%	-6,59%
31 Mar.21 - 31 Mar.20	4,53%	5,65%	3,60%	4,27%	8,76%	4,65%	2,34%	5,69%	4,69%
30 Abr.21 - 30 Abr.20	6,70%	8,59%	6,32%	5,93%	11,00%	7,35%	4,68%	7,65%	7,05%
31 May.21 - 31 May.20	4,87%	7,28%	3,87%	4,59%	7,71%	5,32%	4,61%	5,01%	5,37%
30 Jun.21 - 31 Jun.20	3,45%	4,65%	2,02%	3,33%	4,34%	3,23%	4,15%	3,33%	3,69%
31 Jul.21 - 31 Jul.20	2,87%	3,64%	1,61%	2,71%	3,77%	2,06%	3,16%	3,09%	2,97%
31 Ago.21 - 31 Ago.20	2,28%	2,60%	1,06%	1,80%	2,62%	2,10%	2,28%	2,20%	2,13%
30 Sep.21 - 31 Sep.20	2,72%	3,41%	1,56%	1,96%	2,13%	2,34%	3,00%	2,58%	2,62%
31 Oct.21 - 31 Oct.20	2,68%	4,06%	1,78%	2,97%	2,90%	2,68%	4,22%	2,82%	3,24%
30 Nov.21 - 30 Nov.20	3,29%	5,12%	3,07%	7,09%	5,31%	4,88%	4,91%	3,67%	4,64%
31 Dic.21 - 31 Dic.20	3,55%	5,20%	3,49%	5,76%	5,41%	4,97%	5,42%	4,09%	4,80%
31 Ene.22 - 31 Ene.21	4,58%	6,14%	3,66%	5,82%	6,50%	5,08%	5,69%	3,88%	5,16%
28 Feb.22 - 28 Feb.21	5,16%	7,65%	4,88%	5,64%	8,22%	5,44%	7,22%	4,36%	6,13%
31 Mar.22 - 31 Mar.21	3,98%	5,57%	4,45%	5,11%	5,46%	4,41%	7,06%	4,05%	5,22%
30 Abr.22 - 30 Abr.21	5,11%	7,30%	5,12%	5,48%	7,42%	4,58%	8,00%	4,88%	6,23%
31 May.22 - 31 May.21	3,85%	4,51%	3,79%	4,39%	4,63%	3,65%	6,63%	3,23%	4,54%
30 Jun.22 - 31 Jun.21	2,54%	2,88%	3,13%	3,04%	3,15%	3,23%	5,13%	2,30%	3,26%
31 Jul.22 - 31 Jul.21	1,67%	1,87%	2,97%	2,06%	2,02%	2,99%	4,09%	1,71%	2,45%
31 Ago.22 - 31 Ago.21	1,52%	1,85%	2,71%	2,44%	2,28%	3,12%	3,80%	1,55%	2,39%
30 Sep.22 - 31 Sep.21	1,36%	1,94%	2,40%	2,27%	3,11%	2,14%	3,77%	1,34%	2,26%
31 Oct.22 - 31 Oct.21	0,74%	0,72%	1,00%	0,78%	1,80%	0,12%	2,52%	0,55%	1,04%
30 Nov.22 - 30 Nov.21	1,07%	1,21%	1,52%	0,37%	2,57%	0,52%	2,80%	0,92%	1,37%
31 Dic.22 - 31 Dic.21	1,08%	0,97%	0,89%	0,73%	1,86%	0,32%	2,41%	0,75%	1,15%
31 Ene.23 - 31 Ene.22	1,12%	0,97%	1,08%	1,17%	2,33%	0,85%	2,35%	0,78%	1,28%
28 Feb.23 - 28 Feb.22	1,05%	0,53%	0,81%	1,25%	1,67%	0,51%	1,96%	0,70%	1,01%
31 Mar.23 - 31 Mar.22	1,88%	1,74%	1,27%	1,53%	2,36%	1,67%	2,67%	0,81%	1,63%
30 Abr.23 - 30 Abr.22	1,23%	1,06%	0,79%	1,28%	1,50%	1,85%	2,39%	0,82%	1,28%
31 May.23 - 31 May.22	0,60%	0,96%	0,73%	1,07%	1,10%	0,74%	2,22%	0,61%	1,02%
30 Jun.23 - 31 Jun.22	0,70%	0,52%	0,59%	1,01%	0,84%	1,18%	1,96%	0,56%	0,90%
31 Jul.23 - 31 Jul.22	0,37%	0,07%	-0,13%	0,41%	0,02%	0,17%	1,28%	0,04%	0,28%
31 Ago.23 - 31 Ago.22	0,83%	0,83%	0,83%	1,09%	0,67%	0,61%	1,75%	0,94%	0,98%
30 Sep.23 - 31 Sep.22	1,49%	1,53%	1,44%	1,39%	1,38%	1,86%	2,41%	1,55%	1,66%
31 Oct.23 - 31 Oct.22	0,02%	-0,16%	0,74%	0,70%	-0,22%	0,87%	1,79%	0,80%	0,69%
30 Nov.23 - 30 Nov.22	-0,06%	0,39%	0,72%	0,94%	-0,23%	1,25%	1,80%	0,98%	0,85%
31 Dic.23 - 31 Dic.22	0,03%	0,47%	0,89%	1,06%	0,40%	1,69%	1,99%	0,80%	0,96%

Variación interanual	ALMERÍA	CÁDIZ	CÓRDOBA	GRANADA	HUELVA	JAÉN	MÁLAGA	SEVILLA	ANDALUCÍA
31 Ene.24 - 31 Ene.23	-0,12%	0,67%	0,59%	0,66%	0,07%	1,39%	1,99%	0,87%	0,86%
29 Feb.24 - 28 Feb.23	-0,14%	0,49%	0,47%	0,41%	-0,63%	1,53%	2,12%	0,83%	0,78%
31 Mar.24 - 31 Mar.23	0,52%	1,89%	1,14%	1,11%	0,44%	1,77%	2,58%	1,36%	1,51%
30 Abr.24 - 30 Abr.23	-0,72%	0,00%	0,15%	0,28%	-1,14%	0,17%	1,40%	-0,05%	0,14%
31 May.24 - 31 May.23	0,20%	0,64%	1,03%	0,95%	0,23%	1,34%	1,66%	1,01%	0,92%
30 Jun.24 - 30 Jun.23	1,02%	1,44%	1,71%	1,34%	0,57%	0,92%	2,04%	1,55%	1,42%
31 Jul.24 - 31 Jul.23	0,16%	1,13%	0,56%	0,64%	0,22%	-0,11%	1,55%	0,82%	0,76%
31 Ago.24 - 31 Ago.23	0,86%	1,56%	1,21%	1,02%	1,02%	0,94%	2,01%	1,14%	1,26%
30 Sep.24 - 30 Sep.23	-0,20%	-0,17%	-0,32%	0,05%	-0,75%	-0,62%	0,92%	0,13%	-0,02%
31 Oct.24 - 31 Oct.23	0,81%	1,30%	0,53%	0,70%	-0,01%	0,00%	1,34%	0,97%	0,81%

La Estadística de Autónomos y Empresas en Andalucía surge de la actividad investigadora del Prof. Dr. Alfonso Miguel Márquez García, miembro del Grupo de Investigación UJA “Dirección y Organización para la Competitividad” (SEJ 232) de la Universidad de Jaén, secretario del Observatorio del Ecosistema Emprendedor de Andalucía (OEEA), y socio de la Delegación de SECOT en Jaén con la intención de [promover el emprendimiento en Andalucía, a través de la difusión de los datos de autónomos y empresas existentes en Andalucía](#), publicados por:

- Autónomos: Afiliados en alta laboral (RETA) en la Tesorería General de la Seguridad Social.
- Empresas por sectores: Estadística de Empresas inscritas en la Seguridad Social del Ministerio de Trabajo y Economía Social.
- Empresas por provincias: Estadística de Empresas inscritas en la Seguridad Social del Sistema de Información Multiterritorial de Andalucía (SIMA) del Instituto de Estadística y Cartografía de Andalucía.

La Estadística de Autónomos y Empresas en Andalucía pretende ser una [herramienta útil para la difusión de la actividad emprendedora en Andalucía](#).

La publicación en un formato fácil de interpretar ofrece a los medios de comunicación y a los responsables de las actividades de promoción del emprendimiento una oportunidad de [conocer periódicamente la actividad emprendedora en Andalucía, sus provincias y su evolución, comparada también con el resto de Comunidades Autónomas de España](#).

Los datos aquí ofrecidos no tienen carácter oficial, aunque proceden de fuentes oficiales.

Se permite la utilización de los datos, tablas y gráficos citando la procedencia de los mismos. Puede citar así:

Márquez-García, Alfonso Miguel (2024). *Estadística de autónomos y empresas en Andalucía*, noviembre: 1-181. Jaén: Universidad de Jaén. SECOT-Delegación de Jaén.

ISSN: 3020-7096