

# Informe Semanal de Emprendimiento Societario Mercantil en España



Año 2

Nº 8

19 al 23 de febrero de 2024

# INFORME SEMANAL DE EMPRENDIMIENTO SOCIETARIO MERCANTIL EN ESPAÑA

Sábado, 24 de febrero de 2024

Año 2. Número 8

## SEMANA DEL 19 AL 23 DE FEBRERO DE 2024

### RESUMEN NACIONAL DE SOCIEDADES MERCANTILES QUE HAN PUBLICADO SU INSCRIPCIÓN EN EL BORME EN ESPAÑA



## SEMANTAL

**BORME**  
Boletín Oficial del  
Registro Mercantil

**2.531** Sociedades Mercantiles publicadas esta semana en España

### MAYOR NÚMERO DE INSCRIPCIONES ESTA SEMANA

PROVINCIAS		
	MADRID	716
	BARCELONA	378
	VALENCIA/VALÈNCIA	196

COMUNIDADES AUTÓNOMAS		
	COMUNIDAD DE MADRID	716
	CATALUÑA	462
	ANDALUCÍA	421

## ACUMULADO EN 2024

Sociedades Mercantiles publicadas en el BORME en España  
en 2023 hasta hoy **19.513**

### MAYOR NÚMERO DE INSCRIPCIONES EN 2024 HASTA HOY

PROVINCIAS		
	MADRID	4.266
	BARCELONA	2.946
	MÁLAGA	1.250

COMUNIDADES AUTÓNOMAS		
	COMUNIDAD DE MADRID	4.266
	CATALUÑA	3.689
	ANDALUCÍA	3.401

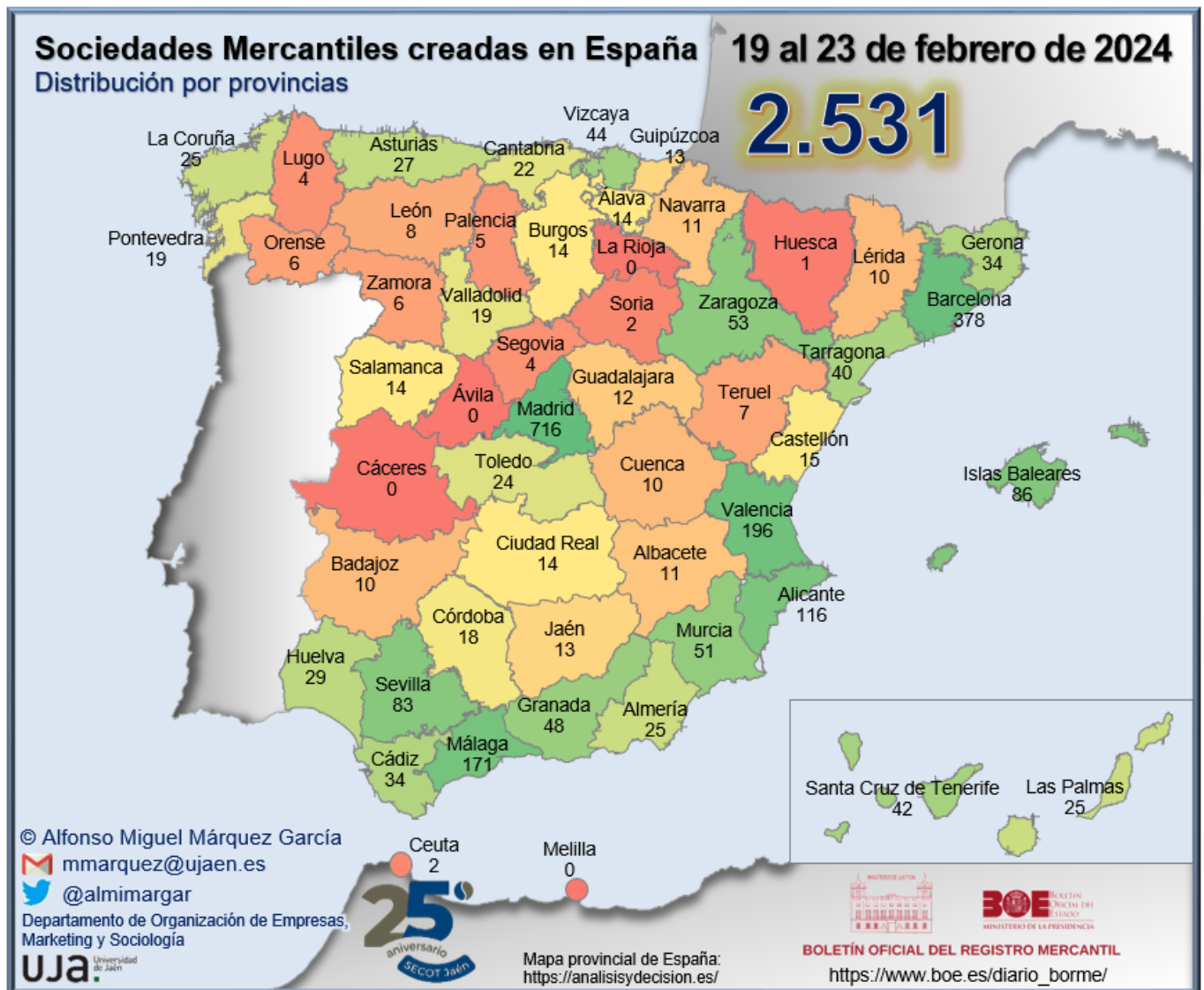
# INFORME SEMANAL DE EMPRENDIMIENTO SOCIETARIO MERCANTIL EN ESPAÑA

Sábado, 24 de febrero de 2024

Año 2. Número 8

## SEMANA DEL 19 AL 23 DE FEBRERO DE 2024

### DISTRIBUCIÓN PROVINCIAL DE SOCIEDADES MERCANTILES QUE HAN PUBLICADO SU INSCRIPCIÓN EN EL BORME ESTA SEMANA



# INFORME SEMANAL DE EMPREDIMIENTO SOCIETARIO MERCANTIL EN ESPAÑA

Sábado, 24 de febrero de 2024

Año 2. Número 8

## SEMANA DEL 19 AL 23 DE FEBRERO DE 2024

### RANKING PROVINCIAL DE SOCIEDADES MERCANTILES QUE HAN PUBLICADO SU INSCRIPCIÓN EN EL BORNE EN ESPAÑA ESTA SEMANA

Rank	Provincia	N	%	% Acum.
1	Madrid	716	28,29%	28,29%
2	Barcelona	378	14,93%	43,22%
3	Valencia/ València	196	7,74%	50,97%
4	Málaga	171	6,76%	57,72%
5	Alicante/ Alacant	116	4,58%	62,31%
6	Illes Balears	86	3,40%	65,71%
7	Sevilla	83	3,28%	68,98%
8	Zaragoza	53	2,09%	71,08%
9	Murcia	51	2,02%	73,09%
10	Granada	48	1,90%	74,99%
11	Bizkaia	44	1,74%	76,73%
12	Santa Cruz de Tenerife	42	1,66%	78,39%
13	Tarragona	40	1,58%	79,97%
14	Cádiz	34	1,34%	81,31%
15	Girona	34	1,34%	82,66%
16	Huelva	29	1,15%	83,80%
17	Asturias	27	1,07%	84,87%
18	A Coruña	25	0,99%	85,86%
19	Almería	25	0,99%	86,84%
20	Las Palmas	25	0,99%	87,83%
21	Toledo	24	0,95%	88,78%
22	Cantabria	22	0,87%	89,65%
23	Pontevedra	19	0,75%	90,40%
24	Valladolid	19	0,75%	91,15%
25	Córdoba	18	0,71%	91,86%
26	Castellón/	15	0,59%	92,45%

Rank	Provincia	N	%	% Acum.
	Castelló			
27	Araba/Álava	14	0,55%	93,01%
28	Burgos	14	0,55%	93,56%
29	Ciudad Real	14	0,55%	94,11%
30	Salamanca	14	0,55%	94,67%
31	Gipuzkoa	13	0,51%	95,18%
32	Jaén	13	0,51%	95,69%
33	Guadalajara	12	0,47%	96,17%
34	Albacete	11	0,43%	96,60%
35	Navarra	11	0,43%	97,04%
36	Badajoz	10	0,40%	97,43%
37	Cuenca	10	0,40%	97,83%
38	Lleida	10	0,40%	98,22%
39	León	8	0,32%	98,54%
40	Teruel	7	0,28%	98,81%
41	Ourense	6	0,24%	99,05%
42	Zamora	6	0,24%	99,29%
43	Palencia	5	0,20%	99,49%
44	Lugo	4	0,16%	99,64%
45	Segovia	4	0,16%	99,80%
46	Ceuta	2	0,08%	99,88%
47	Soria	2	0,08%	99,96%
48	Huesca	1	0,04%	100,00%
49	Ávila	0	0,00%	100,00%
50	Cáceres	0	0,00%	100,00%
51	La Rioja	0	0,00%	100,00%
52	Melilla	0	0,00%	100,00%
	<b>España</b>	<b>2.531</b>	<b>100,00%</b>	

© Alfonso Miguel Márquez García. [mmarquez@ujaen.es](mailto:mmarquez@ujaen.es) [@almimargar](https://twitter.com/almimargar)

Departamento de Organización de Empresas, Marketing y Sociología. Universidad de Jaén

Grupo de Investigación UJA "Dirección y Organización para la Competitividad" (SEJ 232)

SECOT. Delegación de Jaén

Depósito Legal: J 300 - 2023

# INFORME SEMANAL DE EMPRENDIMIENTO SOCIETARIO MERCANTIL EN ESPAÑA

Sábado, 24 de febrero de 2024

Año 2. Número 8

## SEMANA DEL 19 AL 23 DE FEBRERO DE 2024

### RANKING POR COMUNIDADES AUTÓNOMAS DE SOCIEDADES MERCANTILES QUE HAN PUBLICADO SU INSCRIPCIÓN EN EL BORME EN ESPAÑA ESTA SEMANA

Rank	COMUNIDAD AUTÓNOMA	N	%	% ACUMULADO
1	COMUNIDAD DE MADRID	716	28,29%	28,29%
2	CATALUÑA	462	18,25%	46,54%
3	ANDALUCÍA	421	16,63%	63,18%
4	COMUNITAT VALENCIANA	327	12,92%	76,10%
5	ILLES BALEARS	86	3,40%	79,49%
6	CASTILLA Y LEÓN	72	2,84%	82,34%
7	CASTILLA-LA MANCHA	71	2,81%	85,14%
8	PAÍS VASCO	71	2,81%	87,95%
9	CANARIAS	67	2,65%	90,60%
10	ARAGÓN	61	2,41%	93,01%
11	GALICIA	54	2,13%	95,14%
12	REGIÓN DE MURCIA	51	2,02%	97,16%
13	PRINCIPADO DE ASTURIAS	27	1,07%	98,22%
14	CANTABRIA	22	0,87%	99,09%
15	COMUNIDAD FORAL DE NAVARRA	11	0,43%	99,53%
16	EXTREMADURA	10	0,40%	99,92%
17	CIUDAD AUTÓNOMA DE CEUTA	2	0,08%	100,00%
18	CIUDAD AUTÓNOMA DE MELILLA	0	0,00%	100,00%
19	LA RIOJA	0	0,00%	100,00%
	<b>ESPAÑA</b>	<b>2.531</b>	<b>100,00%</b>	

# INFORME SEMANAL DE EMPRENDIMIENTO SOCIETARIO MERCANTIL EN ESPAÑA

Sábado, 24 de febrero de 2024

Año 2. Número 8

## SEMANA DEL 19 AL 23 DE FEBRERO DE 2024

### SOCIEDADES MERCANTILES QUE HAN PUBLICADO SU INSCRIPCIÓN EN EL BORNE EN ESPAÑA ESTA SEMANA POR CCAA Y PROVINCIAS

ANDALUCÍA	<b>421</b>	<b>16,63%</b>	CATALUÑA	<b>462</b>	<b>18,25%</b>
Almería	25	0,99%	Barcelona	378	14,93%
Cádiz	34	1,34%	Girona	34	1,34%
Córdoba	18	0,71%	Lleida	10	0,40%
Granada	48	1,90%	Tarragona	40	1,58%
Huelva	29	1,15%	CIUDAD AUTÓNOMA DE CEUTA	<b>2</b>	<b>0,08%</b>
Jaén	13	0,51%	Ceuta	2	0,08%
Málaga	171	6,76%	CIUDAD AUTÓNOMA DE MELILLA	<b>0</b>	<b>0,00%</b>
Sevilla	83	3,28%	Melilla	0	0,00%
ARAGÓN	<b>61</b>	<b>2,41%</b>	COMUNIDAD DE MADRID	<b>716</b>	<b>28,29%</b>
Huesca	1	0,04%	Madrid	716	28,29%
Teruel	7	0,28%	COMUNIDAD FORAL DE NAVARRA	<b>11</b>	<b>0,43%</b>
Zaragoza	53	2,09%	Navarra	11	0,43%
CANARIAS	<b>67</b>	<b>2,65%</b>	COMUNITAT VALENCIANA	<b>327</b>	<b>12,92%</b>
Las Palmas	25	0,99%	Alicante/Alacant	116	4,58%
Santa Cruz de Tenerife	42	1,66%	Castellón/Castelló	15	0,59%
CANTABRIA	<b>22</b>	<b>0,87%</b>	Valencia/València	196	7,74%
Cantabria	22	0,87%	EXTREMADURA	<b>10</b>	<b>0,40%</b>
CASTILLA Y LEÓN	<b>72</b>	<b>2,84%</b>	Badajoz	10	0,40%
Ávila	0	0,00%	Cáceres	0	0,00%
Burgos	14	0,55%	GALICIA	<b>54</b>	<b>2,13%</b>
León	8	0,32%	A Coruña	25	0,99%
Palencia	5	0,20%	Lugo	4	0,16%
Salamanca	14	0,55%	Ourense	6	0,24%
Segovia	4	0,16%	Pontevedra	19	0,75%
Soria	2	0,08%	ILLES BALEARS	<b>86</b>	<b>3,40%</b>
Valladolid	19	0,75%	Illes Balears	86	3,40%
Zamora	6	0,24%	LA RIOJA	<b>0</b>	<b>0,00%</b>
CASTILLA-LA MANCHA	<b>71</b>	<b>2,81%</b>	La Rioja	0	0,00%
Albacete	11	0,43%	PAÍS VASCO	<b>71</b>	<b>2,81%</b>
Ciudad Real	14	0,55%	Araba/Álava	14	0,55%
Cuenca	10	0,40%	Bizkaia	44	1,74%
Guadalajara	12	0,47%	Gipuzkoa	13	0,51%
Toledo	24	0,95%	PRINCIPADO DE ASTURIAS	<b>27</b>	<b>1,07%</b>
			Asturias	27	1,07%
			REGIÓN DE MURCIA	<b>51</b>	<b>2,02%</b>
			Murcia	51	2,02%
			ESPAÑA	<b>2.531</b>	<b>100,00%</b>

© Alfonso Miguel Márquez García. [mmarquez@ujaen.es](mailto:mmarquez@ujaen.es) [@almimargar](https://twitter.com/almimargar)

Departamento de Organización de Empresas, Marketing y Sociología. Universidad de Jaén

Grupo de Investigación UJA "Dirección y Organización para la Competitividad" (SEJ 232)

SECOT. Delegación de Jaén

Depósito Legal: J 300 - 2023

# INFORME SEMANAL DE EMPRENDIMIENTO SOCIETARIO MERCANTIL EN ESPAÑA

Sábado, 24 de febrero de 2024

Año 2. Número 8

## SEMANA DEL 19 AL 23 DE FEBRERO DE 2024

### CAPITAL SOCIAL SUSCRITO POR LAS SOCIEDADES MERCANTILES QUE HAN PUBLICADO SU INSCRIPCIÓN EN EL BORME EN ESPAÑA ESTA SEMANA POR CCAA

RANK	CCAA	CAPITAL SOCIAL	%	% ACUM.
1	COMUNITAT VALENCIANA	36.293.072,30	34,35%	34,35%
2	ANDALUCÍA	27.750.060,00	26,26%	60,61%
3	CATALUÑA	10.790.043,00	10,21%	70,82%
4	COMUNIDAD DE MADRID	7.998.463,00	7,57%	78,39%
5	CASTILLA-LA MANCHA	7.698.686,00	7,29%	85,68%
6	ILLES BALEARS	4.953.885,91	4,69%	90,37%
7	CANARIAS	2.779.720,80	2,63%	93,00%
8	PAÍS VASCO	2.035.315,00	1,93%	94,92%
9	REGIÓN DE MURCIA	1.983.067,00	1,88%	96,80%
10	GALICIA	1.077.084,00	1,02%	97,82%
11	ARAGÓN	775.179,00	0,73%	98,55%
12	CASTILLA Y LEÓN	676.342,77	0,64%	99,19%
13	EXTREMADURA	467.036,00	0,44%	99,63%
14	CANTABRIA	194.925,00	0,18%	99,82%
15	PRINCIPADO DE ASTURIAS	155.210,00	0,15%	99,97%
16	COMUNIDAD FORAL DE NAVARRA	30.310,00	0,03%	99,99%
17	CIUDAD AUTÓNOMA DE CEUTA	6.000,00	0,01%	100,00%
18	CIUDAD AUTÓNOMA DE MELILLA	-	0,00%	100,00%
19	LA RIOJA	-	0,00%	100,00%
	<b>ESPAÑA</b>	<b>105.664.399,78</b>	<b>100,00%</b>	

# INFORME SEMANAL DE EMPRENDIMIENTO SOCIETARIO MERCANTIL EN ESPAÑA

Sábado, 24 de febrero de 2024

Año 2. Número 8

## SEMANA DEL 19 AL 23 DE FEBRERO DE 2024

### CAPITAL SOCIAL SUSCRITO POR LAS SOCIEDADES MERCANTILES QUE HAN PUBLICADO SU INSCRIPCIÓN EN EL BORME EN ESPAÑA ESTA SEMANA POR PROVINCIAS

RANK	PROVINCIA	CAPITAL SOCIAL	%	% ACUM.	RANK	PROVINCIA	CAPITAL SOCIAL	%	% ACUM.
1	VALENCIA/ VALÈNCIA	33.543.823,30	31,75%	31,75%	27	VALLADOLID	187.500,00	0,18%	98,51%
2	SEVILLA	21.698.783,00	20,54%	52,28%	28	ARABA/ÁLAVA	173.310,00	0,16%	98,67%
3	MADRID	7.998.463,00	7,57%	59,85%	29	A CORUÑA	167.613,00	0,16%	98,83%
4	TOLEDO	7.334.115,00	6,94%	66,79%	30	ASTURIAS	155.210,00	0,15%	98,98%
5	BARCELONA	7.022.706,00	6,65%	73,44%	31	SALAMANCA	153.380,00	0,15%	99,12%
6	ILLES BALEARS	4.953.885,91	4,69%	78,13%	32	LLEIDA	151.801,00	0,14%	99,27%
7	GIRONA	2.911.320,00	2,76%	80,88%	33	BURGOS	151.025,00	0,14%	99,41%
8	ALICANTE/ ALACANT	2.699.748,00	2,56%	83,44%	34	JAÉN	144.553,00	0,14%	99,55%
9	CÁDIZ	2.296.210,00	2,17%	85,61%	35	LEÓN	74.000,00	0,07%	99,62%
10	MURCIA	1.983.067,00	1,88%	87,49%	36	CIUDAD REAL	67.485,00	0,06%	99,68%
11	MÁLAGA	1.947.917,00	1,84%	89,33%	37	TERUEL	50.400,00	0,05%	99,73%
12	SANTA CRUZ DE TENERIFE	1.607.741,80	1,52%	90,85%	38	CASTELLÓN/ CASTELLÓ	49.501,00	0,05%	99,78%
13	GIPUZKOA	1.434.584,00	1,36%	92,21%	39	PALENCIA	44.100,00	0,04%	99,82%
14	LAS PALMAS	1.171.979,00	1,11%	93,32%	40	SEGOVIA	42.337,77	0,04%	99,86%
15	ZARAGOZA	721.779,00	0,68%	94,00%	41	CUENCA	38.320,00	0,04%	99,89%
16	TARRAGONA	704.216,00	0,67%	94,67%	42	GUADALAJARA	36.000,00	0,03%	99,93%
17	PONTEVEDRA	678.309,00	0,64%	95,31%	43	NAVARRA	30.310,00	0,03%	99,96%
18	HUELVA	666.219,00	0,63%	95,94%	44	ZAMORA	18.000,00	0,02%	99,97%
19	BADAJOS	467.036,00	0,44%	96,38%	45	LUGO	12.052,00	0,01%	99,99%
20	CÓRDOBA	461.009,00	0,44%	96,82%	46	CEUTA	6.000,00	0,01%	99,99%
21	BIZKAIA	427.421,00	0,40%	97,22%	47	SORIA	6.000,00	0,01%	100,00%
22	GRANADA	334.404,00	0,32%	97,54%	48	HUESCA	3.000,00	0,00%	100,00%
23	ALBACETE	222.766,00	0,21%	97,75%	49	ÁVILA	-	0,00%	100,00%
24	OURENSE	219.110,00	0,21%	97,96%	50	CÁCERES	-	0,00%	100,00%
25	ALMERÍA	200.965,00	0,19%	98,15%	51	LA RIOJA	-	0,00%	100,00%
26	CANTABRIA	194.925,00	0,18%	98,33%	52	MELILLA	-	0,00%	100,00%
						<b>ESPAÑA</b>	<b>105.664.399,78</b>	<b>100,00%</b>	

© Alfonso Miguel Márquez García. [mmarquez@ujaen.es](mailto:mmarquez@ujaen.es) [@almimargar](https://twitter.com/almimargar)

Departamento de Organización de Empresas, Marketing y Sociología. Universidad de Jaén

Grupo de Investigación UJA "Dirección y Organización para la Competitividad" (SEJ 232)

SECOT. Delegación de Jaén

Depósito Legal: J 300 - 2023

# INFORME SEMANAL DE EMPRENDIMIENTO SOCIETARIO MERCANTIL EN ESPAÑA

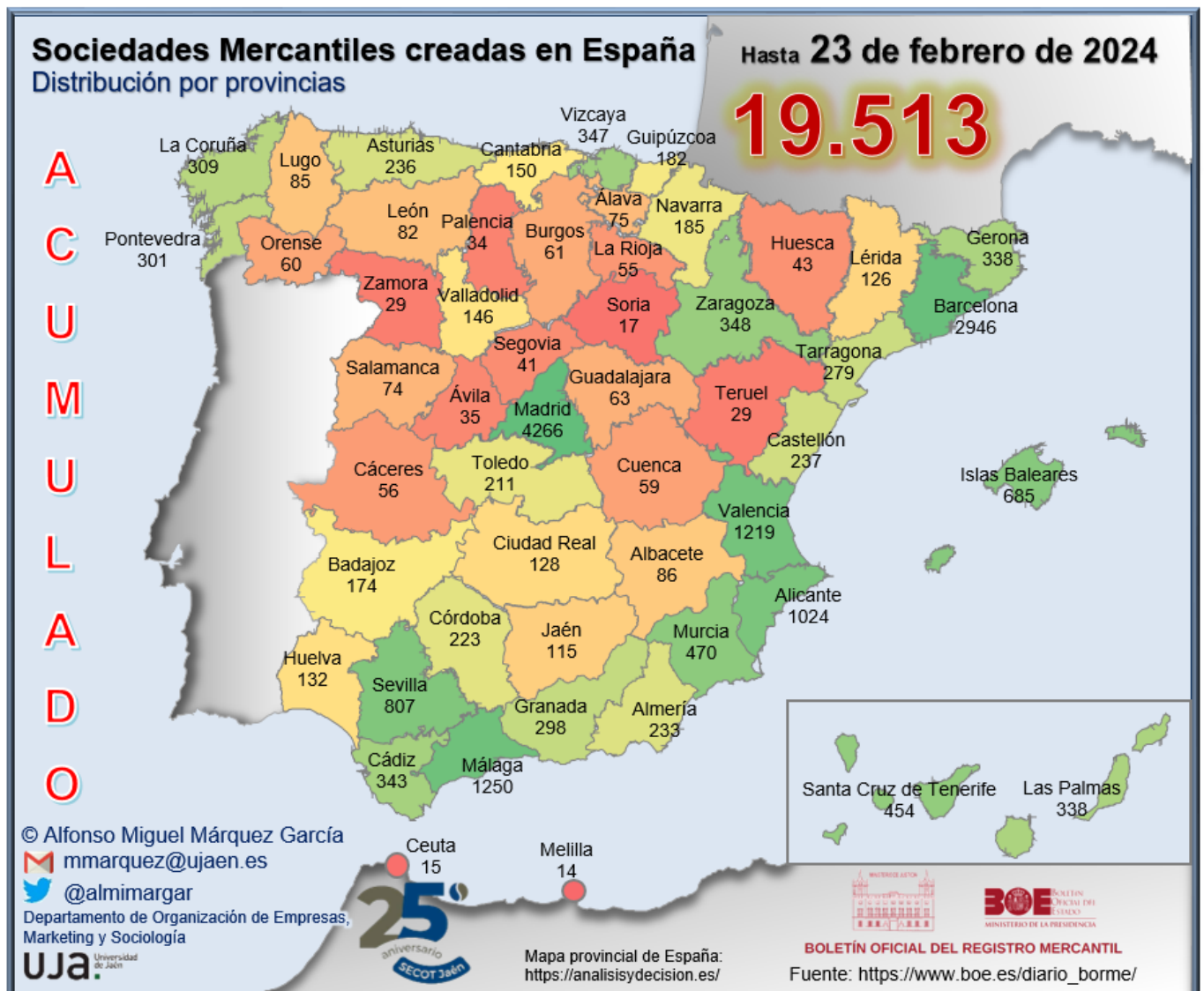
Sábado, 24 de febrero de 2024

Año 2. Número 8

## ACUMULADO HASTA EL 23 DE FEBRERO

## ACUMULADO EN 2024

### DISTRIBUCIÓN PROVINCIAL DE SOCIEDADES MERCANTILES QUE HAN PUBLICADO SU INSCRIPCIÓN EN EL BORME HASTA EL 23 DE FEBRERO DE 2024



# INFORME SEMANAL DE EMPRENDIMIENTO SOCIETARIO MERCANTIL EN ESPAÑA

Sábado, 24 de febrero de 2024

Año 2. Número 8

## ACUMULADO HASTA EL 23 DE FEBRERO

### RANKING PROVINCIAL DE SOCIEDADES MERCANTILES QUE HAN PUBLICADO SU INSCRIPCIÓN EN EL BORME EN ESPAÑA HASTA EL 23 DE FEBRERO DE 2024

Rank	Provincia	N	%	% Acum.
1	Madrid	4.266	21,86%	21,86%
2	Barcelona	2.946	15,10%	36,96%
3	Málaga	1.250	6,41%	43,37%
4	Valencia/ València	1.219	6,25%	49,61%
5	Alicante/ Alacant	1.024	5,25%	54,86%
6	Sevilla	807	4,14%	59,00%
7	Illes Balears	685	3,51%	62,51%
8	Murcia	470	2,41%	64,92%
9	Santa Cruz de Tenerife	454	2,33%	67,24%
10	Zaragoza	348	1,78%	69,03%
11	Bizkaia	347	1,78%	70,80%
12	Cádiz	343	1,76%	72,56%
13	Girona	338	1,73%	74,29%
14	Las Palmas	338	1,73%	76,03%
15	A Coruña	309	1,58%	77,61%
16	Pontevedra	301	1,54%	79,15%
17	Granada	298	1,53%	80,68%
18	Tarragona	279	1,43%	82,11%
19	Castellón/ Castelló	237	1,21%	83,32%
20	Asturias	236	1,21%	84,53%
21	Almería	233	1,19%	85,73%
22	Córdoba	223	1,14%	86,87%
23	Toledo	211	1,08%	87,95%
24	Navarra	185	0,95%	88,90%
25	Gipuzkoa	182	0,93%	89,83%

Rank	Provincia	N	%	% Acum.
26	Badajoz	174	0,89%	90,72%
27	Cantabria	150	0,77%	91,49%
28	Valladolid	146	0,75%	92,24%
29	Huelva	132	0,68%	92,92%
30	Ciudad Real	128	0,66%	93,57%
31	Lleida	126	0,65%	94,22%
32	Jaén	115	0,59%	94,81%
33	Albacete	86	0,44%	95,25%
34	Lugo	85	0,44%	95,68%
35	León	82	0,42%	96,11%
36	Araba/Álava	75	0,38%	96,49%
37	Salamanca	74	0,38%	96,87%
38	Guadalajara	63	0,32%	97,19%
39	Burgos	61	0,31%	97,50%
40	Ourense	60	0,31%	97,81%
41	Cuenca	59	0,30%	98,11%
42	Cáceres	56	0,29%	98,40%
43	La Rioja	55	0,28%	98,68%
44	Huesca	43	0,22%	98,90%
45	Segovia	41	0,21%	99,11%
46	Ávila	35	0,18%	99,29%
47	Palencia	34	0,17%	99,47%
48	Teruel	29	0,15%	99,62%
49	Zamora	29	0,15%	99,76%
50	Soria	17	0,09%	99,85%
51	Ceuta	15	0,08%	99,93%
52	Melilla	14	0,07%	100,00%
	<b>España</b>	<b>19.513</b>	<b>100,00%</b>	

© Alfonso Miguel Márquez García. [mmarquez@ujaen.es](mailto:mmarquez@ujaen.es) [@almimargar](https://twitter.com/almimargar)

Departamento de Organización de Empresas, Marketing y Sociología. Universidad de Jaén

Grupo de Investigación UJA "Dirección y Organización para la Competitividad" (SEJ 232)

SECOT. Delegación de Jaén

Depósito Legal: J 300 - 2023

# INFORME SEMANAL DE EMPRENDIMIENTO SOCIETARIO MERCANTIL EN ESPAÑA

Sábado, 24 de febrero de 2024

Año 2. Número 8

## ACUMULADO HASTA EL 23 DE FEBRERO

### RANKING POR COMUNIDADES AUTÓNOMAS DE SOCIEDADES MERCANTILES QUE HAN PUBLICADO SU INSCRIPCIÓN EN EL BORME EN ESPAÑA HASTA EL 23 DE FEBRERO DE 2024

Rank	COMUNIDAD AUTÓNOMA	N	%	% ACUMULADO
1	COMUNIDAD DE MADRID	4.266	21,86%	21,86%
2	CATALUÑA	3.689	18,91%	40,77%
3	ANDALUCÍA	3.401	17,43%	58,20%
4	COMUNITAT VALENCIANA	2.480	12,71%	70,91%
5	CANARIAS	792	4,06%	74,97%
6	GALICIA	755	3,87%	78,83%
7	ILLES BALEARS	685	3,51%	82,35%
8	PAÍS VASCO	604	3,10%	85,44%
9	CASTILLA-LA MANCHA	547	2,80%	88,24%
10	CASTILLA Y LEÓN	519	2,66%	90,90%
11	REGIÓN DE MURCIA	470	2,41%	93,31%
12	ARAGÓN	420	2,15%	95,46%
13	PRINCIPADO DE ASTURIAS	236	1,21%	96,67%
14	EXTREMADURA	230	1,18%	97,85%
15	COMUNIDAD FORAL DE NAVARRA	185	0,95%	98,80%
16	CANTABRIA	150	0,77%	99,57%
17	LA RIOJA	55	0,28%	99,85%
18	CIUDAD AUTÓNOMA DE CEUTA	15	0,08%	99,93%
19	CIUDAD AUTÓNOMA DE MELILLA	14	0,07%	100,00%
	<b>ESPAÑA</b>	<b>19.513</b>	<b>100,00%</b>	

# INFORME SEMANAL DE EMPRENDIMIENTO SOCIETARIO MERCANTIL EN ESPAÑA

Sábado, 24 de febrero de 2024

Año 2. Número 8

## ACUMULADO HASTA EL 23 DE FEBRERO

### SOCIEDADES MERCANTILES QUE HAN PUBLICADO SU INSCRIPCIÓN EN EL BORNE HASTA EL 23 DE FEBRERO DE 2024 POR CCAA Y PROVINCIAS

ANDALUCÍA	<b>3.401</b>	<b>17,43%</b>	CATALUÑA	<b>3.689</b>	<b>18,91%</b>
Almería	233	1,19%	Barcelona	2.946	15,10%
Cádiz	343	1,76%	Girona	338	1,73%
Córdoba	223	1,14%	Lleida	126	0,65%
Granada	298	1,53%	Tarragona	279	1,43%
Huelva	132	0,68%	CIUDAD AUTÓNOMA DE CEUTA	<b>15</b>	<b>0,08%</b>
Jaén	115	0,59%	Ceuta	15	0,08%
Málaga	1.250	6,41%	CIUDAD AUTÓNOMA DE MELILLA	<b>14</b>	<b>0,07%</b>
Sevilla	807	4,14%	Melilla	14	0,07%
ARAGÓN	<b>420</b>	<b>2,15%</b>	COMUNIDAD DE MADRID	<b>4.266</b>	<b>21,86%</b>
Huesca	43	0,22%	Madrid	4.266	21,86%
Teruel	29	0,15%	COMUNIDAD FORAL DE NAVARRA	<b>185</b>	<b>0,95%</b>
Zaragoza	348	1,78%	Navarra	185	0,95%
CANARIAS	<b>792</b>	<b>4,06%</b>	COMUNITAT VALENCIANA	<b>2.480</b>	<b>12,71%</b>
Las Palmas	338	1,73%	Alicante/Alacant	1.024	5,25%
Santa Cruz de Tenerife	454	2,33%	Castellón/Castelló	237	1,21%
CANTABRIA	<b>150</b>	<b>0,77%</b>	Valencia/València	1.219	6,25%
Cantabria	150	0,77%	EXTREMADURA	<b>230</b>	<b>1,18%</b>
CASTILLA Y LEÓN	<b>519</b>	<b>2,66%</b>	Badajoz	174	0,89%
Ávila	35	0,18%	Cáceres	56	0,29%
Burgos	61	0,31%	GALICIA	<b>755</b>	<b>3,87%</b>
León	82	0,42%	A Coruña	309	1,58%
Palencia	34	0,17%	Lugo	85	0,44%
Salamanca	74	0,38%	Ourense	60	0,31%
Segovia	41	0,21%	Pontevedra	301	1,54%
Soria	17	0,09%	ILLES BALEARS	<b>685</b>	<b>3,51%</b>
Valladolid	146	0,75%	Illes Balears	685	3,51%
Zamora	29	0,15%	LA RIOJA	<b>55</b>	<b>0,28%</b>
CASTILLA-LA MANCHA	<b>547</b>	<b>2,80%</b>	La Rioja	55	0,28%
Albacete	86	0,44%	PAÍS VASCO	<b>604</b>	<b>3,10%</b>
Ciudad Real	128	0,66%	Araba/Álava	75	0,38%
Cuenca	59	0,30%	Bizkaia	347	1,78%
Guadalajara	63	0,32%	Gipuzkoa	182	0,93%
Toledo	211	1,08%	PRINCIPADO DE ASTURIAS	<b>236</b>	<b>1,21%</b>
			Asturias	236	1,21%
			REGIÓN DE MURCIA	<b>470</b>	<b>2,41%</b>
			Murcia	470	2,41%
			ESPAÑA	<b>19.513</b>	<b>18,91%</b>

© Alfonso Miguel Márquez García. [mmarquez@ujaen.es](mailto:mmarquez@ujaen.es) [@almimargar](https://twitter.com/almimargar)

Departamento de Organización de Empresas, Marketing y Sociología. Universidad de Jaén

Grupo de Investigación UJA "Dirección y Organización para la Competitividad" (SEJ 232)

SECOT. Delegación de Jaén

Depósito Legal: J 300 - 2023

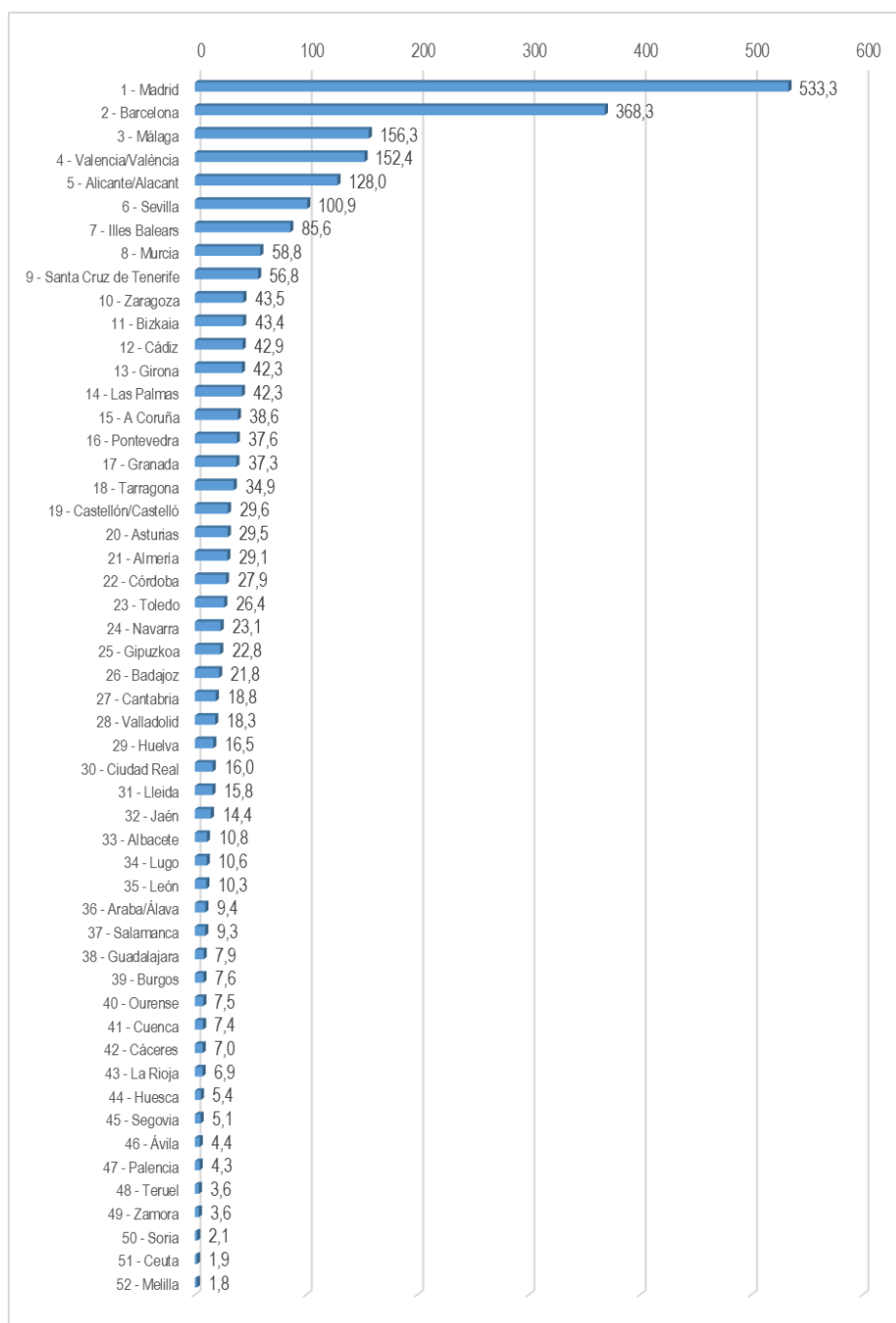
# INFORME SEMANAL DE EMPRENDIMIENTO SOCIETARIO MERCANTIL EN ESPAÑA

Sábado, 24 de febrero de 2024

Año 2. Número 8

## ACUMULADO HASTA EL 23 DE FEBRERO

MEDIA SEMANAL PROVINCIAL DE SOCIEDADES MERCANTILES QUE HAN PUBLICADO SU INSCRIPCIÓN EN EL BORME HASTA EL 23 DE FEBRERO



© Alfonso Miguel Márquez García. [mmarquez@ujaen.es](mailto:mmarquez@ujaen.es) [@almimargar](https://twitter.com/almimargar)

Departamento de Organización de Empresas, Marketing y Sociología. Universidad de Jaén

Grupo de Investigación UJA "Dirección y Organización para la Competitividad" (SEJ 232)

SECOT. Delegación de Jaén

Depósito Legal: J 300 - 2023

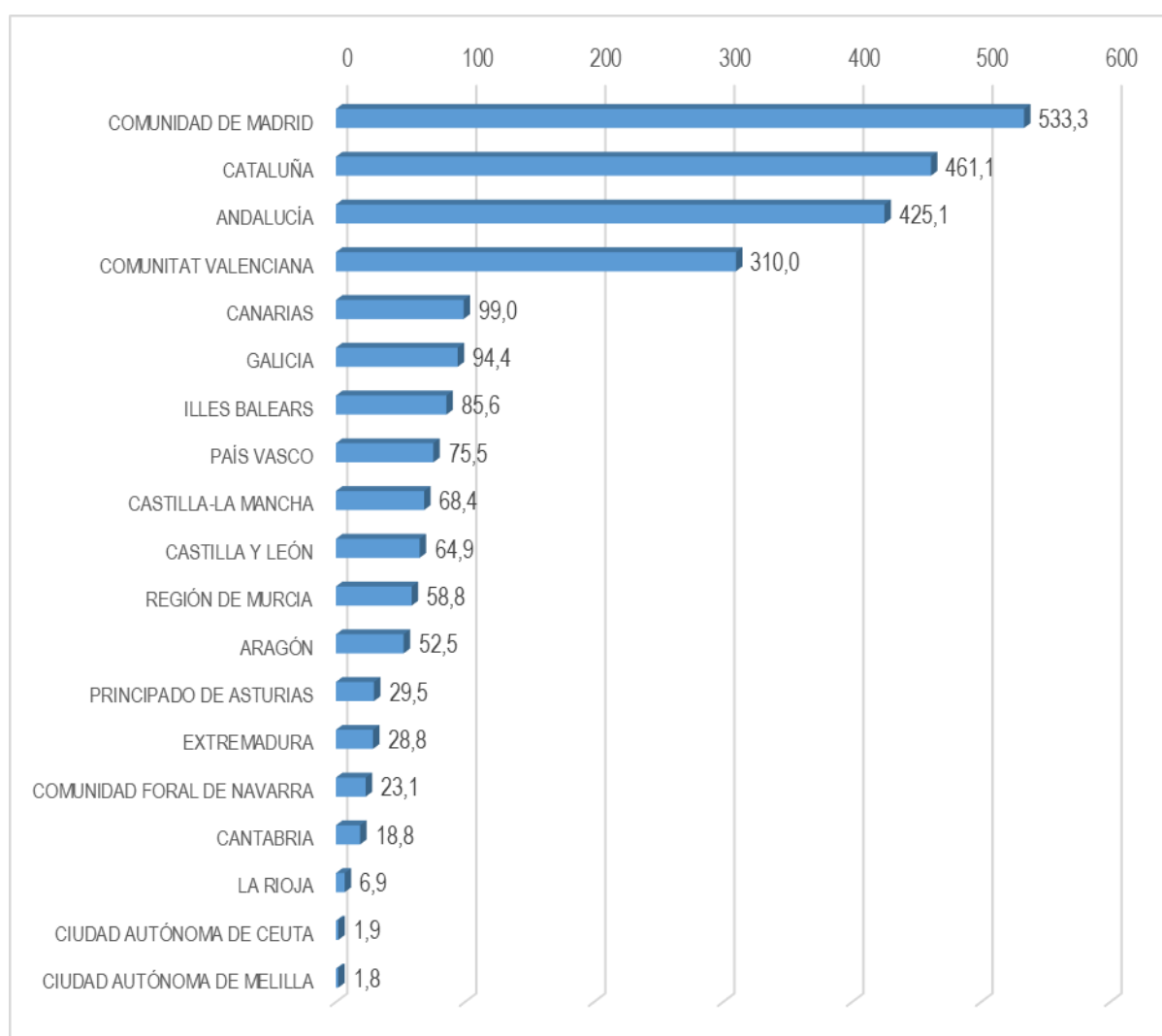
# INFORME SEMANAL DE EMPRENDIMIENTO SOCIETARIO MERCANTIL EN ESPAÑA

Sábado, 24 de febrero de 2024

Año 2. Número 8

## ACUMULADO HASTA EL 23 DE FEBRERO

MEDIA SEMANAL POR CCAA DE SOCIEDADES MERCANTILES QUE HAN PUBLICADO SU INSCRIPCIÓN EN EL BORME HASTA EL 23 DE FEBRERO



# INFORME SEMANAL DE EMPRENDIMIENTO SOCIETARIO MERCANTIL EN ESPAÑA

Sábado, 24 de febrero de 2024

Año 2. Número 8

## ACUMULADO HASTA EL 23 DE FEBRERO

CAPITAL SOCIAL SUSCRITO POR LAS SOCIEDADES MERCANTILES  
QUE HAN PUBLICADO SU INSCRIPCIÓN EN EL BORME EN ESPAÑA  
HASTA EL 23 DE FEBRERO DE 2024 POR CCAA

RANK	CCAA	CAPITAL SOCIAL	%	% ACUM.
1	COMUNIDAD DE MADRID	356.444.454,14	22,10%	22,10%
2	ANDALUCÍA	320.486.400,00	19,87%	41,97%
3	COMUNITAT VALENCIANA	281.450.827,30	17,45%	59,42%
4	CATALUÑA	222.379.026,33	13,79%	73,20%
5	ARAGÓN	81.415.415,52	5,05%	78,25%
6	GALICIA	67.577.205,62	4,19%	82,44%
7	PAÍS VASCO	67.150.065,45	4,16%	86,60%
8	ILLES BALEARS	53.815.824,30	3,34%	89,94%
9	REGIÓN DE MURCIA	42.227.159,33	2,62%	92,56%
10	CANARIAS	29.411.516,70	1,82%	94,38%
11	CASTILLA-LA MANCHA	24.286.266,00	1,51%	95,89%
12	COMUNIDAD FORAL DE NAVARRA	16.805.691,00	1,04%	96,93%
13	PRINCIPADO DE ASTURIAS	14.187.653,99	0,88%	97,81%
14	LA RIOJA	13.691.241,00	0,85%	98,66%
15	CASTILLA Y LEÓN	11.522.099,77	0,71%	99,37%
16	EXTREMADURA	6.844.974,04	0,42%	99,79%
17	CANTABRIA	2.801.685,00	0,17%	99,97%
18	CIUDAD AUTÓNOMA DE MELILLA	276.550,00	0,02%	99,98%
19	CIUDAD AUTÓNOMA DE CEUTA	242.224,00	0,02%	100,00%
	<b>ESPAÑA</b>	<b>1.613.016.279,49</b>	<b>100,00%</b>	

# INFORME SEMANAL DE EMPRENDIMIENTO SOCIETARIO MERCANTIL EN ESPAÑA

Sábado, 24 de febrero de 2024

Año 2. Número 8

## ACUMULADO HASTA EL 23 DE FEBRERO

### CAPITAL SOCIAL SUSCRITO POR LAS SOCIEDADES MERCANTILES QUE HAN PUBLICADO SU INSCRIPCIÓN EN EL BORME EN ESPAÑA HASTA EL 23 DE FEBRERO DE 2024 POR PROVINCIAS

RANK	PROVINCIA	CAPITAL SOCIAL	%	% ACUM	RANK	PROVINCIA	CAPITAL SOCIAL	%	% ACUM
1	MADRID	356.444.454,14	22,10%	22,10%	27	JAEN	7.302.620,00	0,45%	96,66%
2	SEVILLA	205.216.505,00	12,72%	34,82%	28	CIUDAD REAL	6.477.069,00	0,40%	97,07%
3	BARCELONA	169.473.718,98	10,51%	45,33%	29	ARABA/ ÁLAVA	4.818.637,00	0,30%	97,37%
4	ALICANTE/ ALACANT	150.923.515,82	9,36%	54,68%	30	ALBACETE	4.277.047,00	0,27%	97,63%
5	VALENCIA/ VALÈNCIA	127.233.502,48	7,89%	62,57%	31	OURENSE	3.909.911,00	0,24%	97,87%
6	ZARAGOZA	66.222.459,52	4,11%	66,68%	32	VALLADOLID	3.603.975,00	0,22%	98,10%
7	ILLES BALEARS	53.815.824,30	3,34%	70,01%	33	CÁCERES	3.459.534,00	0,21%	98,31%
8	PONTEVEDRA	53.171.770,00	3,30%	73,31%	34	BADAJOS	3.385.440,04	0,21%	98,52%
9	MURCIA	42.227.159,33	2,62%	75,93%	35	CASTELLÓN/ CASTELLÓ	3.293.809,00	0,20%	98,72%
10	MÁLAGA	36.045.934,01	2,23%	78,16%	36	CANTABRIA	2.801.685,00	0,17%	98,90%
11	BIZKAIA	31.443.978,85	1,95%	80,11%	37	LLEIDA	2.744.463,00	0,17%	99,07%
12	GIPUZKOA	30.887.449,60	1,91%	82,03%	38	LUGO	1.882.387,06	0,12%	99,19%
13	GIRONA	25.942.932,12	1,61%	83,64%	39	SALAMANCA	1.828.951,00	0,11%	99,30%
14	TARRAGONA	24.217.912,23	1,50%	85,14%	40	SEGOVIA	1.708.995,77	0,11%	99,40%
15	GRANADA	23.001.248,99	1,43%	86,56%	41	GUADALAJARA	1.637.804,00	0,10%	99,51%
16	CÓRDOBA	22.824.881,00	1,42%	87,98%	42	HUELVA	1.393.618,00	0,09%	99,59%
17	NAVARRA	16.805.691,00	1,04%	89,02%	43	LEÓN	1.282.867,00	0,08%	99,67%
18	LAS PALMAS	16.404.918,00	1,02%	90,04%	44	BURGOS	1.206.950,00	0,07%	99,75%
19	CÁDIZ	15.151.852,00	0,94%	90,98%	45	CUENCA	873.055,00	0,05%	99,80%
20	TERUEL	14.390.925,00	0,89%	91,87%	46	HUESCA	802.031,00	0,05%	99,85%
21	ASTURIAS	14.187.653,99	0,88%	92,75%	47	PALENCIA	751.506,00	0,05%	99,90%
22	LA RIOJA	13.691.241,00	0,85%	93,60%	48	ÁVILA	524.825,00	0,03%	99,93%
23	SANTA CRUZ DE TENERIFE	13.006.598,70	0,81%	94,40%	49	ZAMORA	371.870,00	0,02%	99,95%
24	TOLEDO	11.021.291,00	0,68%	95,09%	50	MELILLA	276.550,00	0,02%	99,97%
25	ALMERÍA	9.549.741,00	0,59%	95,68%	51	CEUTA	242.224,00	0,02%	99,98%
26	A CORUÑA	8.613.137,56	0,53%	96,21%	52	SORIA	242.160,00	0,02%	100,00%
						<b>ESPAÑA</b>	<b>1.613.016.279,49</b>	<b>100,00%</b>	

© Alfonso Miguel Márquez García. [mmarquez@ujaen.es](mailto:mmarquez@ujaen.es) [@almimargar](https://twitter.com/almimargar)

Departamento de Organización de Empresas, Marketing y Sociología. Universidad de Jaén

Grupo de Investigación UJA "Dirección y Organización para la Competitividad" (SEJ 232)

SECOT. Delegación de Jaén

Depósito Legal: J 300 - 2023

# INFORME SEMANAL DE EMPRENDIMIENTO SOCIETARIO MERCANTIL EN ESPAÑA

Sábado, 24 de febrero de 2024

Año 2. Número 8

El Informe Semanal de Emprendimiento Societario Mercantil en España surge de las actividades del Grupo de Investigación UJA “Dirección y Organización para la Competitividad” (SEJ 232) de la Universidad de Jaén y de la Delegación de SECOT en Jaén con la intención de *promover el emprendimiento a través de la difusión semanal de los datos de creación de sociedades mercantiles* publicados en el Boletín Oficial del Registro Mercantil (BORME).

El Informe Semanal de Emprendimiento Societario Mercantil en España *presenta de forma gráfica y sencilla los datos semanales y acumulados de creación de sociedades mercantiles* publicados en el BORME hasta la fecha, *desagregados a nivel autonómico y provincial*.

El Informe Semanal de Emprendimiento Societario Mercantil en España pretende ser una *herramienta útil para la difusión de la actividad emprendedora societaria en España, en cada Comunidad Autónoma y en cada provincia*.

La publicación semanal en un formato fácil de interpretar de la creación de sociedades mercantiles desarrollada en España y desagregada a nivel autonómico y provincial, ofrece a los medios de comunicación y a los responsables de las actividades de promoción del emprendimiento una oportunidad de *conocer en tiempo real la actividad emprendedora societaria en España, en su Comunidad Autónoma y en su provincia, y su evolución, comparada también con el resto de territorios*.

Los datos aquí ofrecidos no tienen carácter oficial, aunque proceden de una fuente oficial, el Boletín Oficial del Registro Mercantil ([https://www.boe.es/diario\\_borme/](https://www.boe.es/diario_borme/)). El Registro Mercantil publica datos mensuales de acuerdo a la fecha de inscripción de las empresas. La fecha de publicación en el BORME es siempre posterior, por lo que pueden existir discrepancias dado que en este trabajo se analiza la información publicada diariamente, agregada de forma semanal.

Se permite la utilización de los datos, tablas y gráficos citando la procedencia de los mismos. Puede citarlo así:

Márquez-García, Alfonso Miguel (2024). *Informe Semanal de Emprendimiento Societario Mercantil en España*, 2(8), 19-23 febrero: 1-16.