

# Informe Semanal de Emprendimiento Societario Mercantil en España



Alfonso Miguel Márquez-García  
Departamento de Organización  
de Empresas, Márketing y Sociología

**UJa** Universidad  
de Jaén

Año 3

Nº 26

23 al 27 de junio de 2025

ISSN: 3020-6499

# INFORME SEMANAL DE EMPRENDIMIENTO SOCIETARIO MERCANTIL EN ESPAÑA

Sábado, 28 de junio de 2025

Año 3. Número 26

## SEMANA DEL 23 AL 27 DE JUNIO DE 2025

### RESUMEN NACIONAL DE SOCIEDADES MERCANTILES QUE HAN PUBLICADO SU INSCRIPCIÓN EN EL BORME EN ESPAÑA



## SEMANTAL



**2.350** Sociedades Mercantiles publicadas esta semana en España

### MAYOR NÚMERO DE INSCRIPCIONES ESTA SEMANA

#### PROVINCIAS

1	MADRID	641
2	BARCELONA	240
3	MÁLAGA	174

#### COMUNIDADES AUTÓNOMAS

1	COMUNIDAD DE MADRID	641
2	ANDALUCÍA	370
3	CATALUÑA	348

## ACUMULADO EN 2025

Sociedades Mercantiles publicadas en el BORME en España  
en 2025 hasta el 27 de junio

**65.413**

### MAYOR NÚMERO DE INSCRIPCIONES EN 2025

#### PROVINCIAS

1	MADRID	14.598
2	BARCELONA	10.080
3	MÁLAGA	4.100

#### COMUNIDADES AUTÓNOMAS

1	COMUNIDAD DE MADRID	14.598
2	CATALUÑA	12.562
3	ANDALUCÍA	10.947

© Alfonso Miguel Márquez García. [mmarquez@ujaen.es](mailto:mmarquez@ujaen.es) [@almimargar](https://twitter.com/almimargar)

Departamento de Organización de Empresas, Marketing y Sociología. Universidad de Jaén

Grupo de Investigación UJA "Dirección y Organización para la Competitividad" (SEJ 232). SECOT. Delegación de Jaén

Depósito Legal: J 300 – 2023. ISSN: 3020-6499

Disponible en Repositorio Institucional de Producción Científica de la Universidad de Jaén: <https://ruja.ujaen.es/handle/10953/617>

Disponible en <https://ammarquezgarcia.wixsite.com/mmarquez/informe-semanal-sociedades-espana>

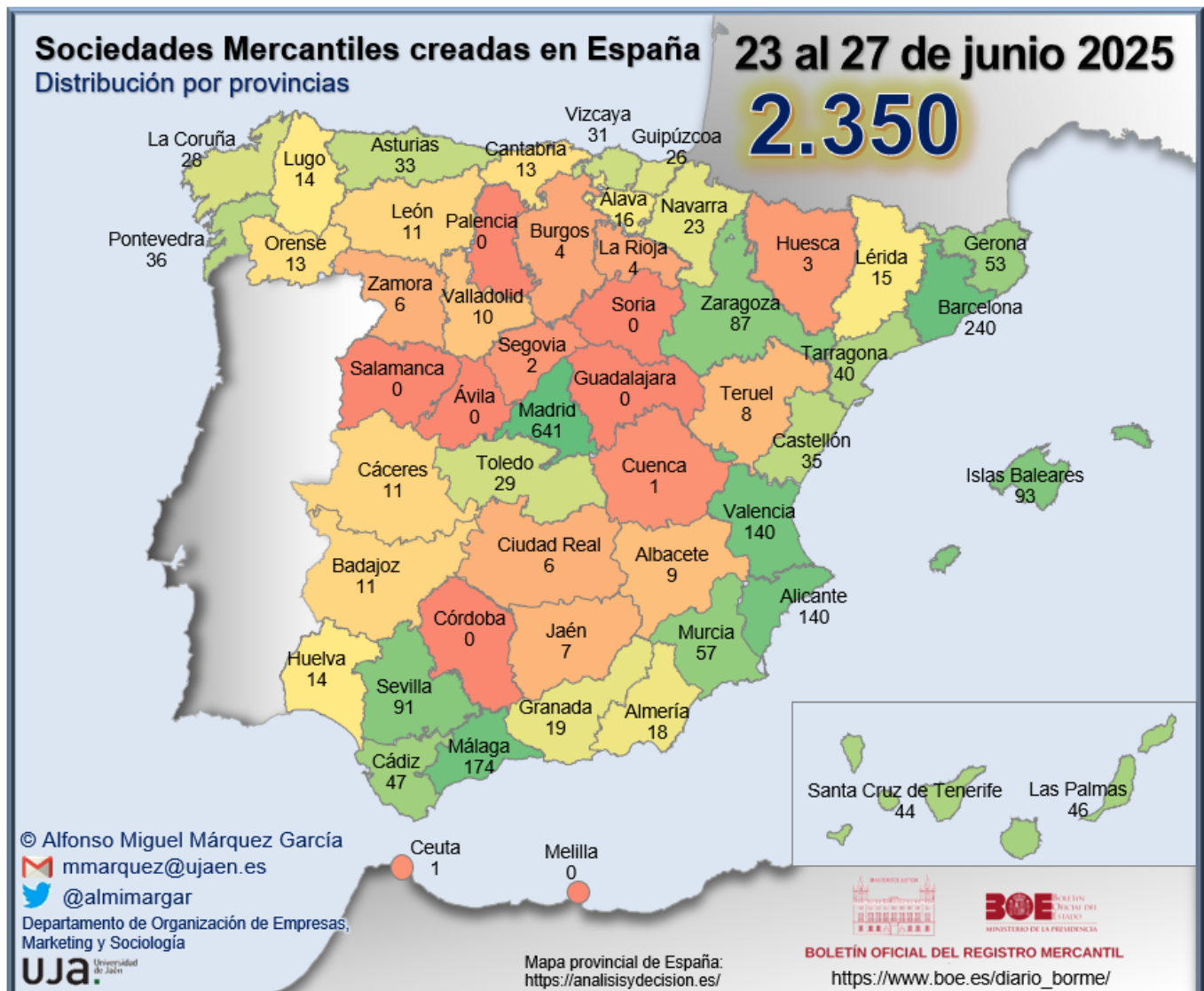
# INFORME SEMANAL DE EMPRENDIMIENTO SOCIETARIO MERCANTIL EN ESPAÑA

Sábado, 28 de junio de 2025

Año 3. Número 26

## SEMANA DEL 23 AL 27 DE JUNIO DE 2025

### DISTRIBUCIÓN PROVINCIAL DE SOCIEDADES MERCANTILES QUE HAN PUBLICADO SU INSCRIPCIÓN EN EL BORME ESTA SEMANA



# INFORME SEMANAL DE EMPRENDIMIENTO SOCIETARIO MERCANTIL EN ESPAÑA

Sábado, 28 de junio de 2025

Año 3. Número 26

## SEMANA DEL 23 AL 27 DE JUNIO DE 2025

### RANKING PROVINCIAL DE SOCIEDADES MERCANTILES QUE HAN PUBLICADO SU INSCRIPCIÓN EN EL BORME EN ESPAÑA ESTA SEMANA

Rank	Provincia	N	%	% Acum.
1	Madrid	641	27,28%	27,28%
2	Barcelona	240	10,21%	37,49%
3	Málaga	174	7,40%	44,89%
4	Alicante/ Alacant	140	5,96%	50,85%
5	Valencia/ València	140	5,96%	56,81%
6	Illes Balears	93	3,96%	60,77%
7	Sevilla	91	3,87%	64,64%
8	Zaragoza	87	3,70%	68,34%
9	Murcia	57	2,43%	70,77%
10	Girona	53	2,26%	73,02%
11	Cádiz	47	2,00%	75,02%
12	Las Palmas	46	1,96%	76,98%
13	Santa Cruz de Tenerife	44	1,87%	78,85%
14	Tarragona	40	1,70%	80,55%
15	Pontevedra	36	1,53%	82,09%
16	Castellón/ Castelló	35	1,49%	83,57%
17	Asturias	33	1,40%	84,98%
18	Bizkaia	31	1,32%	86,30%
19	Toledo	29	1,23%	87,53%
20	A Coruña	28	1,19%	88,72%
21	Gipuzkoa	26	1,11%	89,83%
22	Navarra	23	0,98%	90,81%
23	Granada	19	0,81%	91,62%
24	Almería	18	0,77%	92,38%
25	Araba/Álava	16	0,68%	93,06%

Rank	Provincia	N	%	% Acum.
26	Lleida	15	0,64%	93,70%
27	Huelva	14	0,60%	94,30%
28	Lugo	14	0,60%	94,89%
29	Cantabria	13	0,55%	95,45%
30	Ourense	13	0,55%	96,00%
31	Badajoz	11	0,47%	96,47%
32	Cáceres	11	0,47%	96,94%
33	León	11	0,47%	97,40%
34	Valladolid	10	0,43%	97,83%
35	Albacete	9	0,38%	98,21%
36	Teruel	8	0,34%	98,55%
37	Jaén	7	0,30%	98,85%
38	Ciudad Real	6	0,26%	99,11%
39	Zamora	6	0,26%	99,36%
40	Burgos	4	0,17%	99,53%
41	La Rioja	4	0,17%	99,70%
42	Huesca	3	0,13%	99,83%
43	Segovia	2	0,09%	99,91%
44	Ceuta	1	0,04%	99,96%
45	Cuenca	1	0,04%	100,00%
46	Ávila	0	0,00%	100,00%
47	Córdoba	0	0,00%	100,00%
48	Guadalajara	0	0,00%	100,00%
49	Melilla	0	0,00%	100,00%
50	Palencia	0	0,00%	100,00%
51	Salamanca	0	0,00%	100,00%
52	Soria	0	0,00%	100,00%
	<b>España</b>	<b>2.350</b>	<b>100,00%</b>	

© Alfonso Miguel Márquez García.  mmarquez@ujaen.es  @almimargar

Departamento de Organización de Empresas, Marketing y Sociología. Universidad de Jaén

Grupo de Investigación UJA "Dirección y Organización para la Competitividad" (SEJ 232). SECOT. Delegación de Jaén

Depósito Legal: J 300 – 2023. ISSN: 3020-6499

Disponible en Repositorio Institucional de Producción Científica de la Universidad de Jaén: <https://ruja.ujaen.es/handle/10953/617>

Disponible en <https://ammarquezgarcia.wixsite.com/mmarquez/informe-semanal-sociedades-espana>

# INFORME SEMANAL DE EMPRENDIMIENTO SOCIETARIO MERCANTIL EN ESPAÑA

Sábado, 28 de junio de 2025

Año 3. Número 26

## SEMANA DEL 23 AL 27 DE JUNIO DE 2025

### RANKING POR COMUNIDADES AUTÓNOMAS DE SOCIEDADES MERCANTILES QUE HAN PUBLICADO SU INSCRIPCIÓN EN EL BORME EN ESPAÑA ESTA SEMANA

Rank	COMUNIDAD AUTÓNOMA	N	%	% ACUMULADO
1	COMUNIDAD DE MADRID	641	27,28%	27,28%
2	ANDALUCÍA	370	15,74%	43,02%
3	CATALUÑA	348	14,81%	57,83%
4	COMUNITAT VALENCIANA	315	13,40%	71,23%
5	ARAGÓN	98	4,17%	75,40%
6	ILLES BALEARS	93	3,96%	79,36%
7	GALICIA	91	3,87%	83,23%
8	CANARIAS	90	3,83%	87,06%
9	PAÍS VASCO	73	3,11%	90,17%
10	REGIÓN DE MURCIA	57	2,43%	92,60%
11	CASTILLA-LA MANCHA	45	1,91%	94,51%
12	CASTILLA Y LEÓN	33	1,40%	95,91%
13	PRINCIPADO DE ASTURIAS	33	1,40%	97,32%
14	COMUNIDAD FORAL DE NAVARRA	23	0,98%	98,30%
15	EXTREMADURA	22	0,94%	99,23%
16	CANTABRIA	13	0,55%	99,79%
17	LA RIOJA	4	0,17%	99,96%
18	CIUDAD AUTÓNOMA DE CEUTA	1	0,04%	100,00%
19	CIUDAD AUTÓNOMA DE MELILLA	0	0,00%	100,00%
	<b>ESPAÑA</b>	<b>2.350</b>	<b>100,00%</b>	

© Alfonso Miguel Márquez García.  mmarquez@ujaen.es  @almimargar

Departamento de Organización de Empresas, Marketing y Sociología. Universidad de Jaén

Grupo de Investigación UJA "Dirección y Organización para la Competitividad" (SEJ 232). SECOT. Delegación de Jaén

Depósito Legal: J 300 – 2023. ISSN: 3020-6499

Disponible en Repositorio Institucional de Producción Científica de la Universidad de Jaén: <https://ruja.ujaen.es/handle/10953/617>

Disponible en <https://ammarquezgarcia.wixsite.com/mmarquez/informe-semanal-sociedades-espana>

# INFORME SEMANAL DE EMPRENDIMIENTO SOCIETARIO MERCANTIL EN ESPAÑA

Sábado, 28 de junio de 2025

Año 3. Número 26

## SEMANA DEL 23 AL 27 DE JUNIO DE 2025

### SOCIEDADES MERCANTILES QUE HAN PUBLICADO SU INSCRIPCIÓN EN EL BORNE EN ESPAÑA ESTA SEMANA POR CCAA Y PROVINCIAS

ANDALUCÍA	<b>370</b>	<b>15,74%</b>	CATALUÑA	<b>348</b>	<b>14,81%</b>
Almería	18	0,77%	Barcelona	240	10,21%
Cádiz	47	2,00%	Girona	53	2,26%
Córdoba	0	0,00%	Lleida	15	0,64%
Granada	19	0,81%	Tarragona	40	1,70%
Huelva	14	0,60%	CIUDAD AUTÓNOMA DE CEUTA	<b>1</b>	<b>0,04%</b>
Jaén	7	0,30%	Ceuta	1	0,04%
Málaga	174	7,40%	CIUDAD AUTÓNOMA DE MELILLA	<b>0</b>	<b>0,00%</b>
Sevilla	91	3,87%	Melilla	0	0,00%
ARAGÓN	<b>98</b>	<b>4,17%</b>	COMUNIDAD DE MADRID	<b>641</b>	<b>27,28%</b>
Huesca	3	0,13%	Madrid	641	27,28%
Teruel	8	0,34%	COMUNIDAD FORAL DE NAVARRA	<b>23</b>	<b>0,98%</b>
Zaragoza	87	3,70%	Navarra	23	0,98%
CANARIAS	<b>90</b>	<b>3,83%</b>	COMUNITAT VALENCIANA	<b>315</b>	<b>13,40%</b>
Las Palmas	46	1,96%	Alicante/Alacant	140	5,96%
Santa Cruz de Tenerife	44	1,87%	Castellón/Castelló	35	1,49%
CANTABRIA	<b>13</b>	<b>0,55%</b>	Valencia/València	140	5,96%
Cantabria	13	0,55%	EXTREMADURA	<b>22</b>	<b>0,94%</b>
CASTILLA Y LEÓN	<b>33</b>	<b>1,40%</b>	Badajoz	11	0,47%
Ávila	0	0,00%	Cáceres	11	0,47%
Burgos	4	0,17%	GALICIA	<b>91</b>	<b>3,87%</b>
León	11	0,47%	A Coruña	28	1,19%
Palencia	0	0,00%	Lugo	14	0,60%
Salamanca	0	0,00%	Ourense	13	0,55%
Segovia	2	0,09%	Pontevedra	36	1,53%
Soria	0	0,00%	ILLES BALEARS	<b>93</b>	<b>3,96%</b>
Valladolid	10	0,43%	Illes Balears	93	3,96%
Zamora	6	0,26%	LA RIOJA	<b>4</b>	<b>0,17%</b>
CASTILLA-LA MANCHA	<b>45</b>	<b>1,91%</b>	La Rioja	4	0,17%
Albacete	9	0,38%	PAÍS VASCO	<b>73</b>	<b>3,11%</b>
Ciudad Real	6	0,26%	Araba/Álava	16	0,68%
Cuenca	1	0,04%	Bizkaia	31	1,32%
Guadalajara	0	0,00%	Gipuzkoa	26	1,11%
Toledo	29	1,23%	PRINCIPADO DE ASTURIAS	<b>33</b>	<b>1,40%</b>
			Asturias	33	1,40%
			REGIÓN DE MURCIA	<b>57</b>	<b>2,43%</b>
			Murcia	57	2,43%
			ESPAÑA	<b>2.350</b>	<b>100,00%</b>

© Alfonso Miguel Márquez García.  mmarquez@ujaen.es  @almimargar

Departamento de Organización de Empresas, Marketing y Sociología. Universidad de Jaén

Grupo de Investigación UJA "Dirección y Organización para la Competitividad" (SEJ 232). SECOT. Delegación de Jaén

Depósito Legal: J 300 – 2023. ISSN: 3020-6499

Disponible en Repositorio Institucional de Producción Científica de la Universidad de Jaén: <https://ruja.ujaen.es/handle/10953/617>

Disponible en <https://ammarquezgarcia.wixsite.com/mmarquez/informe-semanal-sociedades-espana>

# INFORME SEMANAL DE EMPRENDIMIENTO SOCIETARIO MERCANTIL EN ESPAÑA

Sábado, 28 de junio de 2025

Año 3. Número 26

## SEMANA DEL 23 AL 27 DE JUNIO DE 2025

### CAPITAL SOCIAL SUSCRITO POR LAS SOCIEDADES MERCANTILES QUE HAN PUBLICADO SU INSCRIPCIÓN EN EL BORNE EN ESPAÑA ESTA SEMANA POR CCAA

RANK	CCAA	CAPITAL SOCIAL	%	% ACUM.
1	CATALUÑA	43.261.381,79	43,60%	43,60%
2	COMUNIDAD DE MADRID	11.565.379,00	11,66%	55,26%
3	ANDALUCÍA	9.352.931,00	9,43%	64,68%
4	COMUNITAT VALENCIANA	9.242.395,00	9,32%	74,00%
5	GALICIA	7.520.174,00	7,58%	81,58%
6	REGIÓN DE MURCIA	5.043.639,00	5,08%	86,66%
7	ILLES BALEARS	3.475.898,00	3,50%	90,17%
8	CASTILLA Y LEÓN	3.176.042,00	3,20%	93,37%
9	PAÍS VASCO	3.046.313,52	3,07%	96,44%
10	ARAGÓN	1.701.594,00	1,71%	98,15%
11	CANARIAS	655.687,00	0,66%	98,81%
12	PRINCIPADO DE ASTURIAS	523.340,60	0,53%	99,34%
13	CASTILLA-LA MANCHA	296.778,00	0,30%	99,64%
14	EXTREMADURA	178.022,00	0,18%	99,82%
15	COMUNIDAD FORAL DE NAVARRA	122.038,00	0,12%	99,94%
16	CANTABRIA	42.105,00	0,04%	99,98%
17	LA RIOJA	12.000,00	0,01%	100,00%
18	CIUDAD AUTÓNOMA DE CEUTA	3.300,00	0,00%	100,00%
19	CIUDAD AUTÓNOMA DE MELILLA	-	0,00%	100,00%
	<b>ESPAÑA</b>	<b>99.219.017,91</b>	<b>100,00%</b>	

© Alfonso Miguel Márquez García.  mmarquez@ujaen.es  @almimargar

Departamento de Organización de Empresas, Marketing y Sociología. Universidad de Jaén

Grupo de Investigación UJA "Dirección y Organización para la Competitividad" (SEJ 232). SECOT. Delegación de Jaén

Depósito Legal: J 300 – 2023. ISSN: 3020-6499

Disponible en Repositorio Institucional de Producción Científica de la Universidad de Jaén: <https://ruja.ujaen.es/handle/10953/617>

Disponible en <https://ammarquezgarcia.wixsite.com/mmarquez/informe-semanal-sociedades-espana>

# INFORME SEMANAL DE EMPRENDIMIENTO SOCIETARIO MERCANTIL EN ESPAÑA

Sábado, 28 de junio de 2025

Año 3. Número 26

## SEMANA DEL 23 AL 27 DE JUNIO DE 2025

### CAPITAL SOCIAL SUSCRITO POR LAS SOCIEDADES MERCANTILES QUE HAN PUBLICADO SU INSCRIPCIÓN EN EL BORME EN ESPAÑA ESTA SEMANA POR PROVINCIAS

RANK	PROVINCIA	CAPITAL SOCIAL	%	% ACUM.	RANK	PROVINCIA	CAPITAL SOCIAL	%	% ACUM.
1	BARCELONA	37.410.766,00	37,71%	37,71%	26	ALMERÍA	246.430,00	0,25%	98,21%
2	MADRID	11.565.379,00	11,66%	49,36%	27	TOLEDO	208.137,00	0,21%	98,42%
3	A CORUÑA	6.091.460,00	6,14%	55,50%	28	LUGO	186.800,00	0,19%	98,61%
4	SEVILLA	5.539.994,00	5,58%	61,08%	29	LAS PALMAS	184.301,00	0,19%	98,80%
5	MURCIA	5.043.639,00	5,08%	66,17%	30	OURENSE	174.602,00	0,18%	98,97%
6	ALICANTE/ ALACANT	4.485.174,00	4,52%	70,69%	31	GIPUZKOA	157.586,00	0,16%	99,13%
7	GIRONA	3.631.850,76	3,66%	74,35%	32	BADAJOS	148.000,00	0,15%	99,28%
8	ILLES BALEARS	3.475.898,00	3,50%	77,85%	33	BURGOS	141.500,00	0,14%	99,42%
9	BIZKAIA	2.775.733,00	2,80%	80,65%	34	NAVARRA	122.038,00	0,12%	99,55%
10	VALENCIA/ VALÈNCIA	2.486.741,00	2,51%	83,16%	35	TERUEL	115.719,00	0,12%	99,66%
11	CASTELLÓN/ CASTELLÓ	2.270.480,00	2,29%	85,44%	36	ARABA/ÁLAVA	112.994,52	0,11%	99,78%
12	VALLADOLID	1.965.160,00	1,98%	87,43%	37	ALBACETE	63.561,00	0,06%	99,84%
13	MÁLAGA	1.669.563,00	1,68%	89,11%	38	CANTABRIA	42.105,00	0,04%	99,88%
14	TARRAGONA	1.382.235,00	1,39%	90,50%	39	CÁCERES	30.022,00	0,03%	99,91%
15	ZARAGOZA	1.333.875,00	1,34%	91,85%	40	JAÉN	28.083,00	0,03%	99,94%
16	PONTEVEDRA	1.067.312,00	1,08%	92,92%	41	CIUDAD REAL	22.080,00	0,02%	99,97%
17	GRANADA	904.708,00	0,91%	93,83%	42	ZAMORA	16.165,00	0,02%	99,98%
18	LLEIDA	836.530,03	0,84%	94,68%	43	LA RIOJA	12.000,00	0,01%	99,99%
19	LEÓN	745.217,00	0,75%	95,43%	44	CEUTA	3.300,00	0,00%	100,00%
20	CÁDIZ	591.773,00	0,60%	96,02%	45	CUENCA	3.000,00	0,00%	100,00%
21	ASTURIAS	523.340,60	0,53%	96,55%	46	ÁVILA	-	0,00%	100,00%
22	SANTA CRUZ DE TENERIFE	471.386,00	0,48%	97,03%	47	CÓRDOBA	-	0,00%	100,00%
23	HUELVA	372.380,00	0,38%	97,40%	48	GUADALAJARA	-	0,00%	100,00%
24	SEGOVIA	308.000,00	0,31%	97,71%	49	MELILLA	-	0,00%	100,00%
25	HUESCA	252.000,00	0,25%	97,97%	50	PALENCIA	-	0,00%	100,00%
					51	SALAMANCA	-	0,00%	100,00%
					52	SORIA	-	0,00%	100,00%
						<b>ESPAÑA</b>	<b>99.219.017,91</b>	<b>100,00%</b>	

© Alfonso Miguel Márquez García.  mmarquez@ujaen.es  @almimargar

Departamento de Organización de Empresas, Marketing y Sociología. Universidad de Jaén

Grupo de Investigación UJA "Dirección y Organización para la Competitividad" (SEJ 232). SECOT. Delegación de Jaén

Depósito Legal: J 300 – 2023. ISSN: 3020-6499

Disponible en Repositorio Institucional de Producción Científica de la Universidad de Jaén: <https://ruja.ujaen.es/handle/10953/617>

Disponible en <https://ammarquezgarcia.wixsite.com/mmarquez/informe-semanal-sociedades-espana>

# INFORME SEMANAL DE EMPRENDIMIENTO SOCIETARIO MERCANTIL EN ESPAÑA

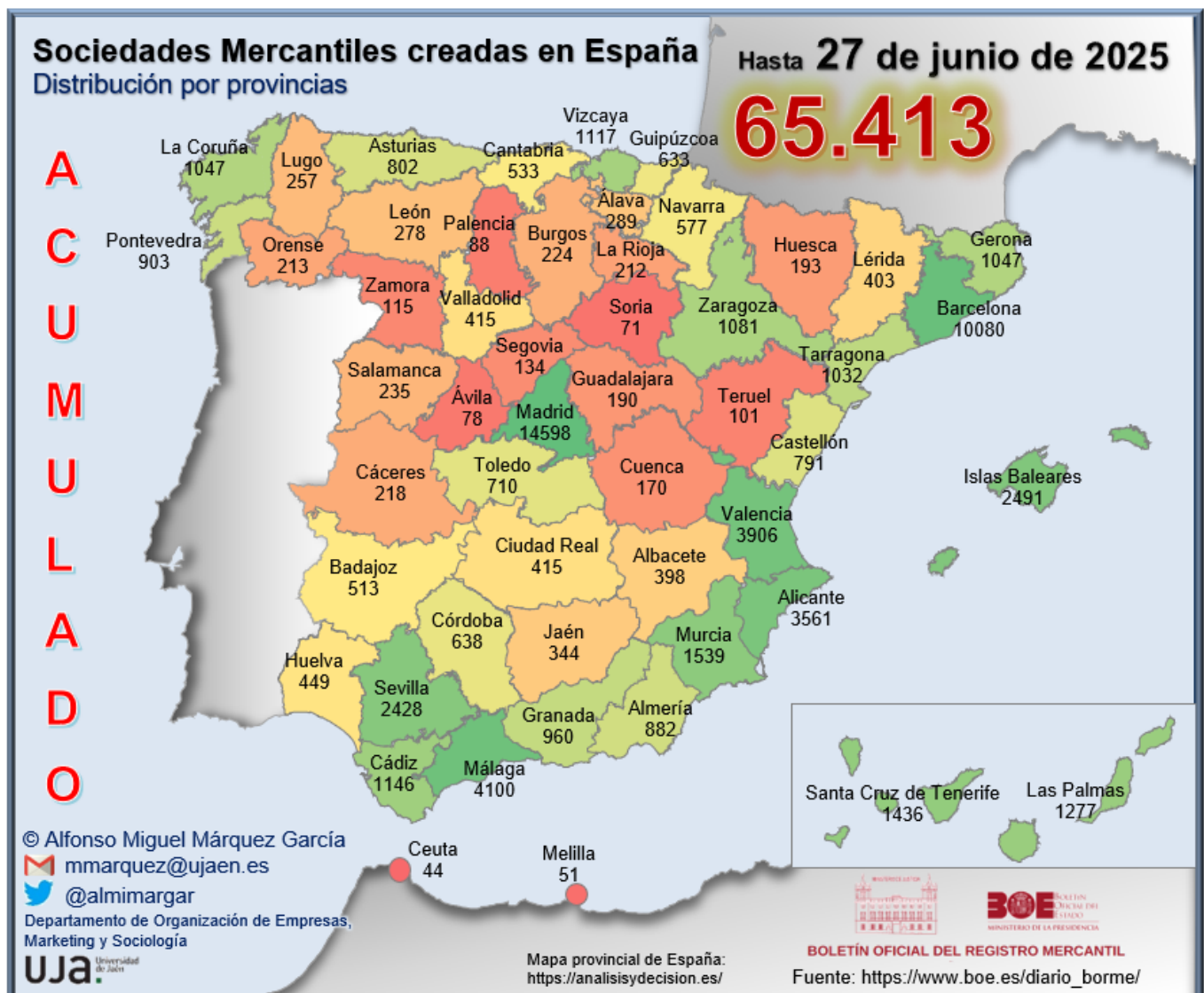
Sábado, 28 de junio de 2025

Año 3. Número 26

## ACUMULADO HASTA EL 27 DE JUNIO

## ACUMULADO EN 2025

### DISTRIBUCIÓN PROVINCIAL DE SOCIEDADES MERCANTILES QUE HAN PUBLICADO SU INSCRIPCIÓN EN EL BORME HASTA EL 27 DE JUNIO DE 2025



# INFORME SEMANAL DE EMPREDIMIENTO SOCIETARIO MERCANTIL EN ESPAÑA

Sábado, 28 de junio de 2025

Año 3. Número 26

## ACUMULADO HASTA EL 27 DE JUNIO

### RANKING PROVINCIAL DE SOCIEDADES MERCANTILES QUE HAN PUBLICADO SU INSCRIPCIÓN EN EL BORME EN ESPAÑA HASTA EL 27 DE JUNIO DE 2025

Rank	Provincia	N	%	% Acum.
1	Madrid	14.598	22,32%	22,32%
2	Barcelona	10.080	15,41%	37,73%
3	Málaga	4.100	6,27%	43,99%
4	Valencia/ València	3.906	5,97%	49,97%
5	Alicante/ Alacant	3.561	5,44%	55,41%
6	Illes Balears	2.491	3,81%	59,22%
7	Sevilla	2.428	3,71%	62,93%
8	Murcia	1.539	2,35%	65,28%
9	Santa Cruz de Tenerife	1.436	2,20%	67,48%
10	Las Palmas	1.277	1,95%	69,43%
11	Cádiz	1.146	1,75%	71,18%
12	Bizkaia	1.117	1,71%	72,89%
13	Zaragoza	1.081	1,65%	74,54%
14	A Coruña	1.047	1,60%	76,14%
15	Girona	1.047	1,60%	77,74%
16	Tarragona	1.032	1,58%	79,32%
17	Granada	960	1,47%	80,79%
18	Pontevedra	903	1,38%	82,17%
19	Almería	882	1,35%	83,52%
20	Asturias	802	1,23%	84,74%
21	Castellón/ Castelló	791	1,21%	85,95%
22	Toledo	710	1,09%	87,04%
23	Córdoba	638	0,98%	88,01%
24	Gipuzkoa	633	0,97%	88,98%
25	Navarra	577	0,88%	89,86%

Rank	Provincia	N	%	% Acum.
26	Cantabria	533	0,81%	90,68%
27	Badajoz	513	0,78%	91,46%
28	Huelva	449	0,69%	92,15%
29	Ciudad Real	415	0,63%	92,78%
30	Valladolid	415	0,63%	93,42%
31	Lleida	403	0,62%	94,03%
32	Albacete	398	0,61%	94,64%
33	Jaén	344	0,53%	95,17%
34	Araba/Álava	289	0,44%	95,61%
35	León	278	0,42%	96,03%
36	Lugo	257	0,39%	96,43%
37	Salamanca	235	0,36%	96,79%
38	Burgos	224	0,34%	97,13%
39	Cáceres	218	0,33%	97,46%
40	Ourense	213	0,33%	97,79%
41	La Rioja	212	0,32%	98,11%
42	Huesca	193	0,30%	98,41%
43	Guadalajara	190	0,29%	98,70%
44	Cuenca	170	0,26%	98,96%
45	Segovia	134	0,20%	99,16%
46	Zamora	115	0,18%	99,34%
47	Teruel	101	0,15%	99,49%
48	Palencia	88	0,13%	99,63%
49	Ávila	78	0,12%	99,75%
50	Soria	71	0,11%	99,85%
51	Melilla	51	0,08%	99,93%
52	Ceuta	44	0,07%	100,00%
	<b>España</b>	<b>65.413</b>	<b>100,00%</b>	

© Alfonso Miguel Márquez García. [mmarquez@ujaen.es](mailto:mmarquez@ujaen.es) [@almimargar](https://twitter.com/almimargar)

Departamento de Organización de Empresas, Marketing y Sociología. Universidad de Jaén

Grupo de Investigación UJA "Dirección y Organización para la Competitividad" (SEJ 232). SECOT. Delegación de Jaén

Depósito Legal: J 300 – 2023. ISSN: 3020-6499

Disponible en Repositorio Institucional de Producción Científica de la Universidad de Jaén: <https://ruja.ujaen.es/handle/10953/617>

Disponible en <https://ammarquezgarcia.wixsite.com/mmarquez/informe-semanal-sociedades-espana>

# INFORME SEMANAL DE EMPRENDIMIENTO SOCIETARIO MERCANTIL EN ESPAÑA

Sábado, 28 de junio de 2025

Año 3. Número 26

## ACUMULADO HASTA EL 27 DE JUNIO

### RANKING POR COMUNIDADES AUTÓNOMAS DE SOCIEDADES MERCANTILES QUE HAN PUBLICADO SU INSCRIPCIÓN EN EL BORME EN ESPAÑA HASTA EL 27 DE JUNIO DE 2025

Rank	COMUNIDAD AUTÓNOMA	N	%	% ACUMULADO
1	COMUNIDAD DE MADRID	14.598	22,32%	22,32%
2	CATALUÑA	12.562	19,20%	41,52%
3	ANDALUCÍA	10.947	16,74%	58,26%
4	COMUNITAT VALENCIANA	8.258	12,62%	70,88%
5	CANARIAS	2.713	4,15%	75,03%
6	ILLES BALEARS	2.491	3,81%	78,84%
7	GALICIA	2.420	3,70%	82,54%
8	PAÍS VASCO	2.039	3,12%	85,65%
9	CASTILLA-LA MANCHA	1.883	2,88%	88,53%
10	CASTILLA Y LEÓN	1.638	2,50%	91,04%
11	REGIÓN DE MURCIA	1.539	2,35%	93,39%
12	ARAGÓN	1.375	2,10%	95,49%
13	PRINCIPADO DE ASTURIAS	802	1,23%	96,72%
14	EXTREMADURA	731	1,12%	97,83%
15	COMUNIDAD FORAL DE NAVARRA	577	0,88%	98,72%
16	CANTABRIA	533	0,81%	99,53%
17	LA RIOJA	212	0,32%	99,85%
18	CIUDAD AUTÓNOMA DE MELILLA	51	0,08%	99,93%
19	CIUDAD AUTÓNOMA DE CEUTA	44	0,07%	100,00%
	<b>ESPAÑA</b>	<b>65.413</b>	<b>100,00%</b>	

© Alfonso Miguel Márquez García.  mmarquez@ujaen.es  @almimargar

Departamento de Organización de Empresas, Marketing y Sociología. Universidad de Jaén

Grupo de Investigación UJA "Dirección y Organización para la Competitividad" (SEJ 232). SECOT. Delegación de Jaén

Depósito Legal: J 300 – 2023. ISSN: 3020-6499

Disponible en Repositorio Institucional de Producción Científica de la Universidad de Jaén: <https://ruja.ujaen.es/handle/10953/617>

Disponible en <https://ammarquezgarcia.wixsite.com/mmarquez/informe-semanal-sociedades-espana>

# INFORME SEMANAL DE EMPRENDIMIENTO SOCIETARIO MERCANTIL EN ESPAÑA

Sábado, 28 de junio de 2025

Año 3. Número 26

## ACUMULADO HASTA EL 27 DE JUNIO

### SOCIEDADES MERCANTILES QUE HAN PUBLICADO SU INSCRIPCIÓN EN EL BORME HASTA EL 27 DE JUNIO DE 2025 POR CCAA Y PROVINCIAS

ANDALUCÍA	<b>10.947</b>	<b>16,74%</b>	CATALUÑA	<b>12.562</b>	<b>19,20%</b>
Almería	882	1,35%	Barcelona	10.080	15,41%
Cádiz	1.146	1,75%	Girona	1.047	1,60%
Córdoba	638	0,98%	Lleida	403	0,62%
Granada	960	1,47%	Tarragona	1.032	1,58%
Huelva	449	0,69%	CIUDAD AUTÓNOMA DE CEUTA	<b>44</b>	<b>0,07%</b>
Jaén	344	0,53%	Ceuta	44	0,07%
Málaga	4.100	6,27%	CIUDAD AUTÓNOMA DE MELILLA	<b>51</b>	<b>0,08%</b>
Sevilla	2.428	3,71%	Melilla	51	0,08%
ARAGÓN	<b>1.375</b>	<b>2,10%</b>	COMUNIDAD DE MADRID	<b>14.598</b>	<b>22,32%</b>
Huesca	193	0,30%	Madrid	14.598	22,32%
Teruel	101	0,15%	COMUNIDAD FORAL DE NAVARRA	<b>577</b>	<b>0,88%</b>
Zaragoza	1.081	1,65%	Navarra	577	0,88%
CANARIAS	<b>2.713</b>	<b>4,15%</b>	COMUNITAT VALENCIANA	<b>8.258</b>	<b>12,62%</b>
Las Palmas	1.277	1,95%	Alicante/Alacant	3.561	5,44%
Santa Cruz de Tenerife	1.436	2,20%	Castellón/Castelló	791	1,21%
CANTABRIA	<b>533</b>	<b>0,81%</b>	Valencia/València	3.906	5,97%
Cantabria	533	0,81%	EXTREMADURA	<b>731</b>	<b>1,12%</b>
CASTILLA Y LEÓN	<b>1.638</b>	<b>2,50%</b>	Badajoz	513	0,78%
Ávila	78	0,12%	Cáceres	218	0,33%
Burgos	224	0,34%	GALICIA	<b>2.420</b>	<b>3,70%</b>
León	278	0,42%	A Coruña	1.047	1,60%
Palencia	88	0,13%	Lugo	257	0,39%
Salamanca	235	0,36%	Ourense	213	0,33%
Segovia	134	0,20%	Pontevedra	903	1,38%
Soria	71	0,11%	ILLES BALEARS	<b>2.491</b>	<b>3,81%</b>
Valladolid	415	0,63%	Illes Balears	2.491	3,81%
Zamora	115	0,18%	LA RIOJA	<b>212</b>	<b>0,32%</b>
CASTILLA-LA MANCHA	<b>1.883</b>	<b>2,88%</b>	La Rioja	212	0,32%
Albacete	398	0,61%	PAÍS VASCO	<b>2.039</b>	<b>3,12%</b>
Ciudad Real	415	0,63%	Araba/Álava	289	0,44%
Cuenca	170	0,26%	Bizkaia	1.117	1,71%
Guadalajara	190	0,29%	Gipuzkoa	633	0,97%
Toledo	710	1,09%	PRINCIPADO DE ASTURIAS	<b>802</b>	<b>1,23%</b>
			Asturias	802	1,23%
			REGIÓN DE MURCIA	<b>1.539</b>	<b>2,35%</b>
			Murcia	1.539	2,35%
			ESPAÑA	<b>65.413</b>	<b>100,00%</b>

© Alfonso Miguel Márquez García.  mmarquez@ujaen.es  @almimargar

Departamento de Organización de Empresas, Marketing y Sociología. Universidad de Jaén

Grupo de Investigación UJA "Dirección y Organización para la Competitividad" (SEJ 232). SECOT. Delegación de Jaén

Depósito Legal: J 300 – 2023. ISSN: 3020-6499

Disponible en Repositorio Institucional de Producción Científica de la Universidad de Jaén: <https://ruja.ujaen.es/handle/10953/617>

Disponible en <https://ammarquezgarcia.wixsite.com/mmarquez/informe-semanal-sociedades-espana>

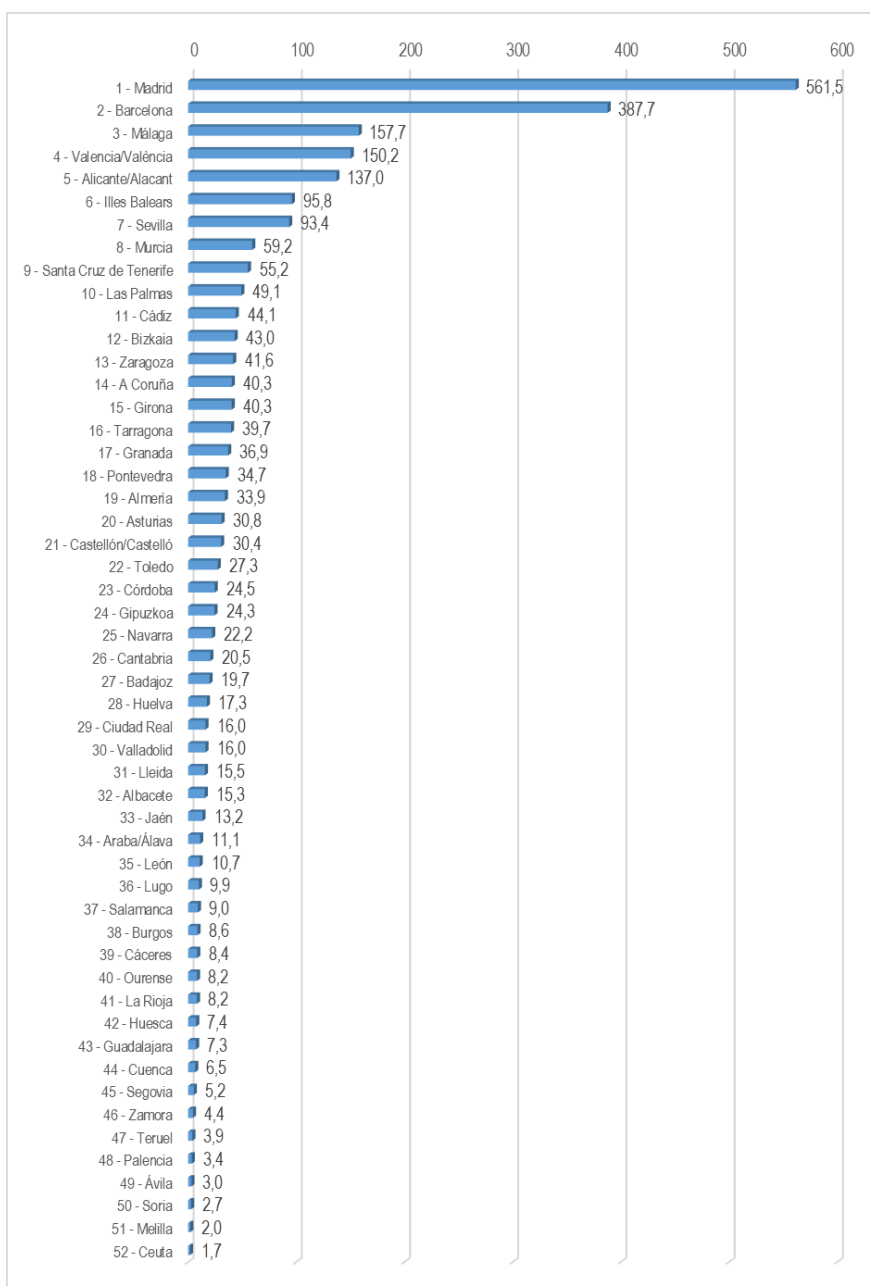
# INFORME SEMANAL DE EMPRENDIMIENTO SOCIETARIO MERCANTIL EN ESPAÑA

Sábado, 28 de junio de 2025

Año 3. Número 26

## ACUMULADO HASTA EL 27 DE JUNIO

### MEDIA SEMANAL PROVINCIAL DE SOCIEDADES MERCANTILES QUE HAN PUBLICADO SU INSCRIPCIÓN EN EL BORME HASTA EL 27 DE JUNIO



© Alfonso Miguel Márquez García. [mmarquez@ujaen.es](mailto:mmarquez@ujaen.es) [@almimargar](https://twitter.com/almimargar)

Departamento de Organización de Empresas, Marketing y Sociología. Universidad de Jaén

Grupo de Investigación UJA "Dirección y Organización para la Competitividad" (SEJ 232). SECOT. Delegación de Jaén

Depósito Legal: J 300 – 2023. ISSN: 3020-6499

Disponible en Repositorio Institucional de Producción Científica de la Universidad de Jaén: <https://ruja.ujaen.es/handle/10953/617>

Disponible en <https://ammarquezgarcia.wixsite.com/mmarquez/informe-semanal-sociedades-espana>

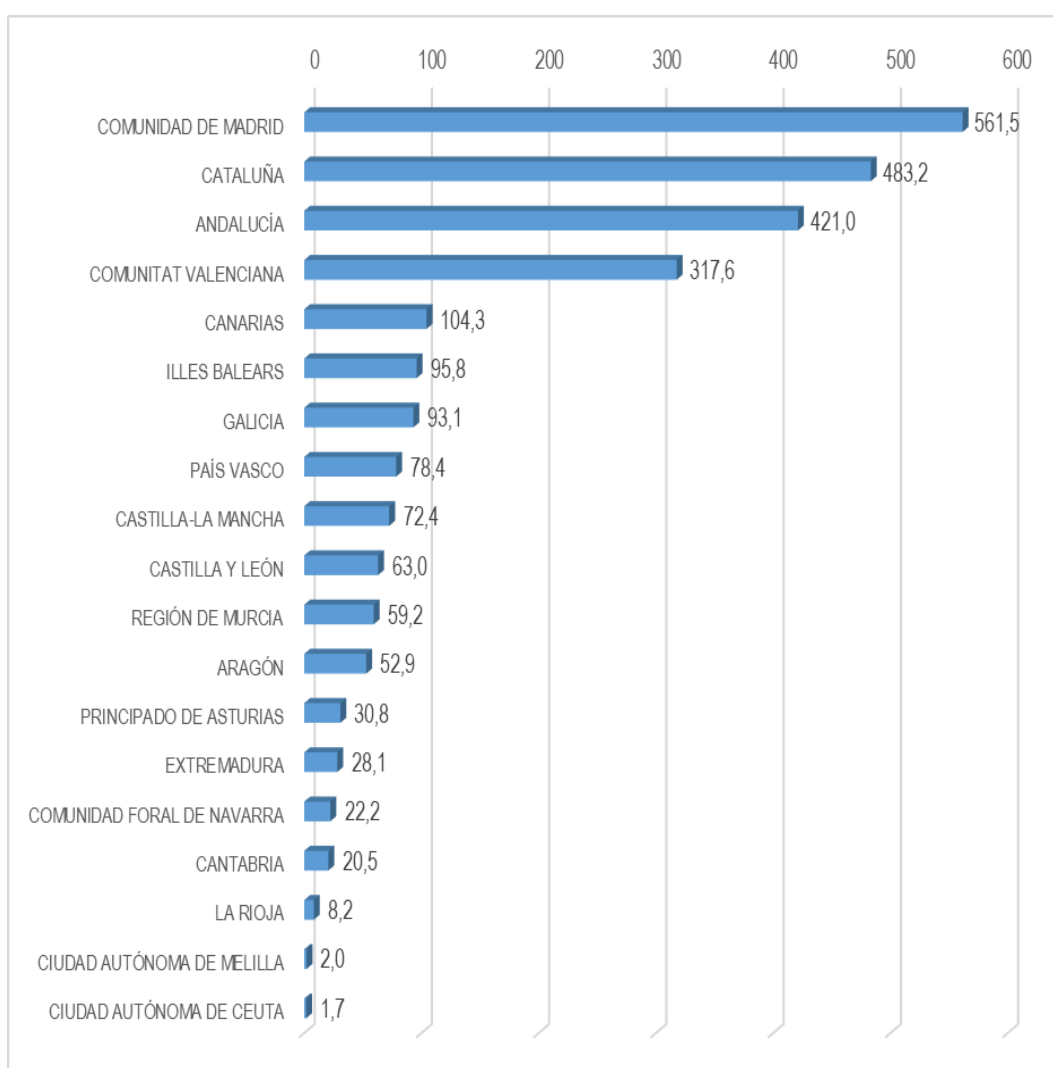
# INFORME SEMANAL DE EMPRENDIMIENTO SOCIETARIO MERCANTIL EN ESPAÑA

Sábado, 28 de junio de 2025

Año 3. Número 26

## ACUMULADO HASTA EL 27 DE JUNIO

MEDIA SEMANAL POR CCAA DE SOCIEDADES MERCANTILES QUE HAN PUBLICADO SU INSCRIPCIÓN EN EL BORME HASTA EL 27 DE JUNIO



© Alfonso Miguel Márquez García. [✉ mmarquez@ujaen.es](mailto:mmarquez@ujaen.es) [🐦 @almimargar](https://twitter.com/almimargar)

Departamento de Organización de Empresas, Marketing y Sociología. Universidad de Jaén

Grupo de Investigación UJA "Dirección y Organización para la Competitividad" (SEJ 232). SECOT. Delegación de Jaén

Depósito Legal: J 300 – 2023. ISSN: 3020-6499

Disponible en Repositorio Institucional de Producción Científica de la Universidad de Jaén: <https://ruja.ujaen.es/handle/10953/617>

Disponible en <https://ammarquezgarcia.wixsite.com/mmarquez/informe-semanal-sociedades-espana>

# INFORME SEMANAL DE EMPRENDIMIENTO SOCIETARIO MERCANTIL EN ESPAÑA

Sábado, 28 de junio de 2025

Año 3. Número 26

## ACUMULADO HASTA EL 27 DE JUNIO

CAPITAL SOCIAL SUSCRITO POR LAS SOCIEDADES MERCANTILES  
QUE HAN PUBLICADO SU INSCRIPCIÓN EN EL BORME EN ESPAÑA  
HASTA EL 27 DE JUNIO DE 2025 POR CCAA

RANK	CCAA	CAPITAL SOCIAL	%	% ACUM.
1	ANDALUCÍA	817.247.809,81	27,43%	27,43%
2	CATALUÑA	553.723.850,53	18,59%	46,02%
3	COMUNIDAD DE MADRID	481.833.724,02	16,17%	62,19%
4	COMUNITAT VALENCIANA	307.523.895,14	10,32%	72,51%
5	GALICIA	164.524.878,10	5,52%	78,04%
6	PAÍS VASCO	138.204.270,30	4,64%	82,67%
7	CASTILLA-LA MANCHA	77.789.857,70	2,61%	85,29%
8	REGIÓN DE MURCIA	79.108.352,50	2,66%	87,94%
9	ARAGÓN	63.046.161,57	2,12%	90,06%
10	CASTILLA Y LEÓN	61.366.202,92	2,06%	92,12%
11	COMUNIDAD FORAL DE NAVARRA	48.340.708,54	1,62%	93,74%
12	ILLES BALEARS	51.532.482,52	1,73%	95,47%
13	CANARIAS	45.520.359,55	1,53%	97,00%
14	EXTREMADURA	27.528.370,00	0,92%	97,92%
15	CANTABRIA	26.825.175,06	0,90%	98,82%
16	PRINCIPADO DE ASTURIAS	25.044.720,34	0,84%	99,66%
17	LA RIOJA	4.868.796,15	0,16%	99,83%
18	CIUDAD AUTÓNOMA DE CEUTA	3.077.700,86	0,10%	99,93%
19	CIUDAD AUTÓNOMA DE MELILLA	2.117.481,00	0,07%	100,00%
	<b>ESPAÑA</b>	<b>2.979.224.796,61</b>	<b>100,00%</b>	

© Alfonso Miguel Márquez García.  mmarquez@ujaen.es  @almimargar

Departamento de Organización de Empresas, Marketing y Sociología. Universidad de Jaén

Grupo de Investigación UJA "Dirección y Organización para la Competitividad" (SEJ 232). SECOT. Delegación de Jaén

Depósito Legal: J 300 – 2023. ISSN: 3020-6499

Disponible en Repositorio Institucional de Producción Científica de la Universidad de Jaén: <https://ruja.ujaen.es/handle/10953/617>

Disponible en <https://ammarquezgarcia.wixsite.com/mmarquez/informe-semanal-sociedades-espana>

# INFORME SEMANAL DE EMPRENDIMIENTO SOCIETARIO MERCANTIL EN ESPAÑA

Sábado, 28 de junio de 2025

Año 3. Número 26

## ACUMULADO HASTA EL 27 DE JUNIO

### CAPITAL SOCIAL SUSCRITO POR LAS SOCIEDADES MERCANTILES QUE HAN PUBLICADO SU INSCRIPCIÓN EN EL BORME EN ESPAÑA HASTA EL 27 DE JUNIO DE 2025 POR PROVINCIAS

RANK	PROVINCIA	CAPITAL SOCIAL	%	% ACUM	RANK	PROVINCIA	CAPITAL SOCIAL	%	% ACUM
1	MADRID	481.833.724,02	16,17%	16,17%	26	TOLEDO	19.859.583,40	0,67%	92,70%
2	CÁDIZ	451.890.458,02	15,17%	31,34%	27	BADAJOS	18.719.569,00	0,63%	93,33%
3	BARCELONA	401.598.818,70	13,48%	44,82%	28	CASTELLÓN/ CASTELLÓ	17.721.627,33	0,59%	93,93%
4	VALENCIA/ VALÈNCIA	193.373.601,69	6,49%	51,31%	29	CIUDAD REAL	16.269.590,30	0,55%	94,47%
5	MÁLAGA	158.884.205,12	5,33%	56,64%	30	LAS PALMAS	15.574.750,67	0,52%	95,00%
6	A CORUÑA	114.030.245,57	3,83%	60,47%	31	HUELVA	13.306.276,39	0,45%	95,44%
7	BIZKAIA	106.253.924,18	3,57%	64,04%	32	ALBACETE	12.927.158,00	0,43%	95,88%
8	SEVILLA	105.859.203,28	3,55%	67,59%	33	BURGOS	11.875.002,00	0,40%	96,27%
9	ALICANTE/ ALACANT	96.428.666,12	3,24%	70,83%	34	PALENCIA	11.433.092,00	0,38%	96,66%
10	MURCIA	79.108.352,50	2,66%	73,48%	35	ARABA/ÁLAVA	10.588.430,52	0,36%	97,01%
11	GIRONA	76.495.857,84	2,57%	76,05%	36	VALLADOLID	10.138.289,72	0,34%	97,35%
12	ZARAGOZA	54.289.038,57	1,82%	77,87%	37	LEÓN	9.331.912,80	0,31%	97,67%
13	ILLES BALEARS	51.532.482,52	1,73%	79,60%	38	CÁCERES	8.808.801,00	0,30%	97,96%
14	NAVARRA	48.340.708,54	1,62%	81,23%	39	LUGO	8.347.234,00	0,28%	98,24%
15	TARRAGONA	42.187.687,24	1,42%	82,64%	40	SALAMANCA	7.147.784,40	0,24%	98,48%
16	PONTEVEDRA	37.104.404,53	1,25%	83,89%	41	HUESCA	6.731.782,00	0,23%	98,71%
17	CÓRDOBA	36.598.583,00	1,23%	85,12%	42	JAÉN	5.516.089,00	0,19%	98,89%
18	LLEIDA	33.441.486,75	1,12%	86,24%	43	OURENSE	5.042.994,00	0,17%	99,06%
19	SANTA CRUZ DE TENERIFE	29.945.608,88	1,01%	87,24%	44	LA RIOJA	4.868.796,15	0,16%	99,23%
20	CANTABRIA	26.825.175,06	0,90%	88,14%	45	CUENCA	4.369.818,00	0,15%	99,37%
21	ASTURIAS	25.044.720,34	0,84%	88,99%	46	SEGOVIA	3.754.997,00	0,13%	99,50%
22	GUADALAJARA	24.363.708,00	0,82%	89,80%	47	ZAMORA	3.489.238,00	0,12%	99,62%
23	ALMERÍA	22.782.317,00	0,76%	90,57%	48	SORIA	3.255.027,00	0,11%	99,73%
24	GRANADA	22.410.678,00	0,75%	91,32%	49	CEUTA	3.077.700,86	0,10%	99,83%
25	GIPUZKOA	21.361.915,60	0,72%	92,04%	50	MELILLA	2.117.481,00	0,07%	99,90%
					51	TENERIFE	2.025.341,00	0,07%	99,97%
					52	ÁVILA	940.860,00	0,03%	100,00%
						<b>ESPAÑA</b>	<b>2.979.224.796,61</b>	<b>100,00%</b>	

© Alfonso Miguel Márquez García.  mmarquez@ujaen.es  @almimargar

Departamento de Organización de Empresas, Marketing y Sociología. Universidad de Jaén

Grupo de Investigación UJA "Dirección y Organización para la Competitividad" (SEJ 232). SECOT. Delegación de Jaén

Depósito Legal: J 300 – 2023. ISSN: 3020-6499

Disponible en Repositorio Institucional de Producción Científica de la Universidad de Jaén: <https://ruja.ujaen.es/handle/10953/617>

Disponible en <https://ammarquezgarcia.wixsite.com/mmarquez/informe-semanal-sociedades-espana>

# INFORME SEMANAL DE EMPRENDIMIENTO SOCIETARIO MERCANTIL EN ESPAÑA

Sábado, 28 de junio de 2025

Año 3. Número 26

El Informe Semanal de Emprendimiento Societario Mercantil en España surge de la actividad investigadora del Prof. Dr. Alfonso Miguel Márquez García, miembro del Grupo de Investigación UJA “Dirección y Organización para la Competitividad” (SEJ 232) de la Universidad de Jaén, secretario del Observatorio del Ecosistema Emprendedor de Andalucía (OEEA) y socio de la Delegación de SECOT en Jaén con la intención de promover el emprendimiento a través de la difusión semanal de los datos de creación de sociedades mercantiles publicados en el Boletín Oficial del Registro Mercantil (BORME).

El Informe Semanal de Emprendimiento Societario Mercantil en España presenta de forma gráfica y sencilla los datos semanales y acumulados de creación de sociedades mercantiles publicados en el BORME hasta la fecha, desagregados a nivel autonómico y provincial.

El Informe Semanal de Emprendimiento Societario Mercantil en España pretende ser una herramienta útil para la difusión de la actividad emprendedora societaria en España, en cada Comunidad Autónoma y en cada provincia.

La publicación semanal en un formato fácil de interpretar de la creación de sociedades mercantiles desarrollada en España y desagregada a nivel autonómico y provincial, ofrece a los medios de comunicación y a los responsables de las actividades de promoción del emprendimiento una oportunidad de conocer en tiempo real la actividad emprendedora societaria en España, en su Comunidad Autónoma y en su provincia, y su evolución, comparada también con el resto de territorios.

Los datos aquí ofrecidos no tienen carácter oficial, aunque proceden de una fuente oficial, el Boletín Oficial del Registro Mercantil ([https://www.boe.es/diario\\_borme/](https://www.boe.es/diario_borme/)). El Registro Mercantil publica datos mensuales de acuerdo a la fecha de inscripción de las empresas. La fecha de publicación en el BORME es siempre posterior, por lo que pueden existir discrepancias dado que en este trabajo se analiza la información publicada diariamente, agregada de forma semanal.

Se permite la utilización de los datos, tablas y gráficos citando la procedencia de los mismos. Puede citarlo así:

Márquez-García, Alfonso Miguel (2025). *Informe Semanal de Emprendimiento Societario Mercantil en España*, 3(26), 23-27 junio: 1-16. ISSN: 3020-6499.

Los datos de este informe se distribuyen en Twitter, Facebook y LinkedIn. Si le interesa patrocinar este contenido y que su marca o empresa aparezca en este documento y en las publicaciones en redes sociales puede contactar en [mmarquez@ujaen](mailto:mmarquez@ujaen).

© Alfonso Miguel Márquez García. [mmarquez@ujaen.es](mailto:mmarquez@ujaen.es) [@almimargar](https://twitter.com/almimargar)

Departamento de Organización de Empresas, Marketing y Sociología. Universidad de Jaén

Grupo de Investigación UJA “Dirección y Organización para la Competitividad” (SEJ 232). SECOT. Delegación de Jaén

Depósito Legal: J 300 – 2023. ISSN: 3020-6499

Disponible en Repositorio Institucional de Producción Científica de la Universidad de Jaén: <https://ruja.ujaen.es/handle/10953/617>

Disponible en <https://ammarquezgarcia.wixsite.com/mmarquez/informe-semanal-sociedades-espana>