Informe Semanal de Emprendimiento Societario Mercantil en España

Nº 29

17 al 21 de julio de 2023

INFORME SEMANAL DE EMPRENDIMIENTO SOCIETARIO MERCANTIL EN ESPAÑA

Sábado, 22 de julio de 2023

Año 1. Número 29

SEMANA DEL 17 AL 21 DE JULIO DE 2023

RESUMEN NACIONAL DE SOCIEDADES MERCANTILES
QUE HAN PUBLICADO SU INSCRIPCIÓN EN EL BORME EN ESPAÑA

SEMANAL

BORME
Boletín Oficial del Registro Mercantil

1.984 Sociedades Mercantiles publicadas esta semana en España

MAYOR NÚMERO DE INSCRIPCIONES ESTA SEMANA

PROVINCIAS		
1	MADRID	438
2	BARCELONA	317
3	MÁLAGA	129

COMUNIDADES AUTÓNOMAS		
1	COMUNIDAD DE MADRID	438
2	CATALUÑA	396
3	ANDALUCÍA	349

ACUMULADO EN 2023

Sociedades Mercantiles publicadas en el BORME en España en 2023 hasta hoy **68.052**

MAYOR NÚMERO DE INSCRIPCIONES EN 2023 HASTA HOY

PROVINCIAS		
1	MADRID	15.406
2	BARCELONA	10.470
3	MÁLAGA	4.424

COMUNIDADES AUTÓNOMAS		
1	COMUNIDAD DE MADRID	15.406
2	CATALUÑA	13.027
3	ANDALUCÍA	12.087

© Alfonso Miguel Márquez García. mmarquez@ujaen.es @almimargar
Departamento de Organización de Empresas, Marketing y Sociología. Universidad de Jaén
Grupo de Investigación UJA "Dirección y Organización para la Competitividad" (SEJ 232)
SECOT. Delegación de Jaén
Depósito Legal: J 300 - 2023

INFORME SEMANAL DE EMPRENDIMIENTO SOCIETARIO MERCANTIL EN ESPAÑA

Sábado, 22 de julio de 2023

Año 1. Número 29

SEMANA DEL 17 AL 21 DE JULIO DE 2023

DISTRIBUCIÓN PROVINCIAL DE SOCIEDADES MERCANTILES

QUE HAN PUBLICADO SU INSCRIPCIÓN EN EL BORME ESTA SEMANA

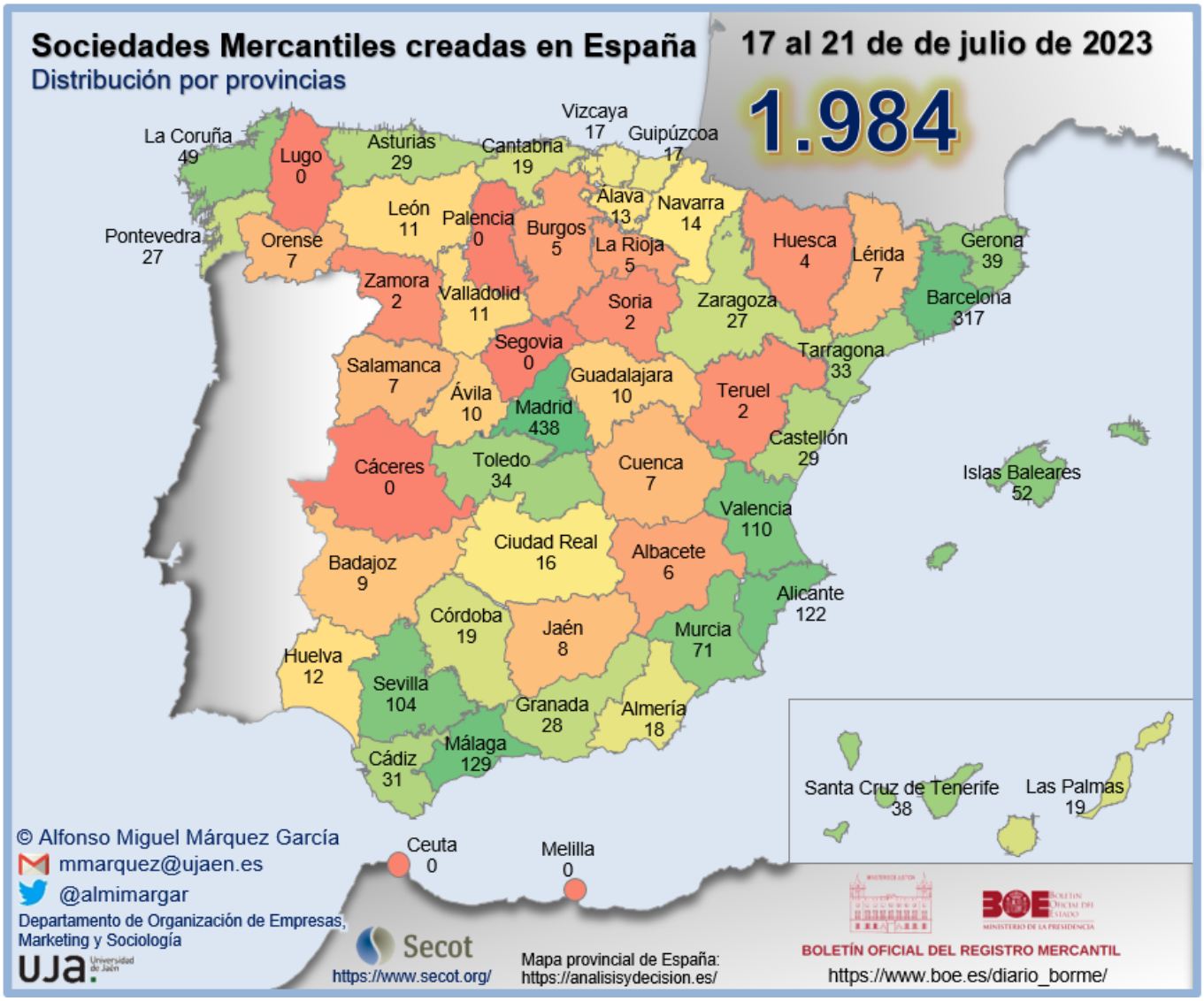

© Alfonso Miguel Márquez García. mmarquez@ujaen.es @almimargar
Departamento de Organización de Empresas, Marketing y Sociología. Universidad de Jaén
Grupo de Investigación UJA "Dirección y Organización para la Competitividad" (SEJ 232)
SECOT. Delegación de Jaén
Depósito Legal: J 300 - 2023

INFORME SEMANAL DE EMPRENDIMIENTO SOCIETARIO MERCANTIL EN ESPAÑA

Sábado, 22 de julio de 2023

Año 1. Número 29

SEMANA DEL 17 AL 21 DE JULIO DE 2023

RANKING PROVINCIAL DE SOCIEDADES MERCANTILES QUE HAN PUBLICADO SU INSCRIPCIÓN EN EL BORME EN ESPAÑA ESTA SEMANA

Rank	Provincia	N	%	% Acum.
1	Madrid	438	22,08%	22,08%
2	Barcelona	317	15,98%	38,05%
3	Málaga	129	6,50%	44,56%
4	Alicante/ Alacant	122	6,15%	50,71%
5	Valencia/ València	110	5,54%	56,25%
6	Sevilla	104	5,24%	61,49%
7	Murcia	71	3,58%	65,07%
8	Illes Balears	52	2,62%	67,69%
9	A Coruña	49	2,47%	70,16%
10	Girona	39	1,97%	72,13%
11	Santa Cruz de Tenerife	38	1,92%	74,04%
12	Toledo	34	1,71%	75,76%
13	Tarragona	33	1,66%	77,42%
14	Cádiz	31	1,56%	78,98%
15	Asturias	29	1,46%	80,44%
16	Castellón/ Castelló	29	1,46%	81,91%
17	Granada	28	1,41%	83,32%
18	Pontevedra	27	1,36%	84,68%
19	Zaragoza	27	1,36%	86,04%
20	Cantabria	19	0,96%	87,00%
21	Córdoba	19	0,96%	87,95%
22	Las Palmas	19	0,96%	88,91%
23	Almería	18	0,91%	89,82%
24	Bizkaia	17	0,86%	90,68%
25	Gipuzkoa	17	0,86%	91,53%
26	Ciudad Real	16	0,81%	92,34%
27	Navarra	14	0,71%	93,04%
28	Araba/Álava	13	0,66%	93,70%
29	Huelva	12	0,60%	94,30%
30	León	11	0,55%	94,86%
31	Valladolid	11	0,55%	95,41%
32	Ávila	10	0,50%	95,92%
33	Guadalajara	10	0,50%	96,42%
34	Badajoz	9	0,45%	96,88%
35	Jaén	8	0,40%	97,28%
36	Cuenca	7	0,35%	97,63%
37	Lleida	7	0,35%	97,98%
38	Ourense	7	0,35%	98,34%
39	Salamanca	7	0,35%	98,69%
40	Albacete	6	0,30%	98,99%
41	Burgos	5	0,25%	99,24%
42	La Rioja	5	0,25%	99,50%
43	Huesca	4	0,20%	99,70%
44	Soria	2	0,10%	99,80%
45	Teruel	2	0,10%	99,90%
46	Zamora	2	0,10%	100,00%
47	Cáceres	0	0,00%	100,00%
48	Ceuta	0	0,00%	100,00%
49	Lugo	0	0,00%	100,00%
50	Melilla	0	0,00%	100,00%
51	Palencia	0	0,00%	100,00%
52	Segovia	0	0,00%	100,00%
	España	**1.984**	**100,00%**	

© Alfonso Miguel Márquez García. mmarquez@ujaen.es @almimargar
Departamento de Organización de Empresas, Marketing y Sociología. Universidad de Jaén
Grupo de Investigación UJA "Dirección y Organización para la Competitividad" (SEJ 232)
SECOT. Delegación de Jaén
Depósito Legal: J 300 - 2023

INFORME SEMANAL DE EMPRENDIMIENTO SOCIETARIO MERCANTIL EN ESPAÑA

Sábado, 22 de julio de 2023

Año 1. Número 29

SEMANA DEL 17 AL 21 DE JULIO DE 2023

RANKING POR COMUNIDADES AUTÓNOMAS DE SOCIEDADES MERCANTILES QUE HAN PUBLICADO SU INSCRIPCIÓN EN EL BORME EN ESPAÑA ESTA SEMANA

Rank	COMUNIDAD AUTÓNOMA	N	%	% ACUMULADO
1	COMUNIDAD DE MADRID	438	22,08%	22,08%
2	CATALUÑA	396	19,96%	42,04%
3	ANDALUCÍA	349	17,59%	59,63%
4	COMUNITAT VALENCIANA	261	13,16%	72,78%
5	GALICIA	83	4,18%	76,97%
6	CASTILLA-LA MANCHA	73	3,68%	80,65%
7	REGIÓN DE MURCIA	71	3,58%	84,22%
8	CANARIAS	57	2,87%	87,10%
9	ILLES BALEARS	52	2,62%	89,72%
10	CASTILLA Y LEÓN	48	2,42%	92,14%
11	PAÍS VASCO	47	2,37%	94,51%
12	ARAGÓN	33	1,66%	96,17%
13	PRINCIPADO DE ASTURIAS	29	1,46%	97,63%
14	CANTABRIA	19	0,96%	98,59%
15	COMUNIDAD FORAL DE NAVARRA	14	0,71%	99,29%
16	EXTREMADURA	9	0,45%	99,75%
17	LA RIOJA	5	0,25%	100,00%
18	CIUDAD AUTÓNOMA DE CEUTA	-	0,00%	100,00%
19	CIUDAD AUTÓNOMA DE MELILLA	-	0,00%	100,00%
	ESPAÑA	**1.984**	**100,00%**	

© Alfonso Miguel Márquez García. mmarquez@ujaen.es @almimargar
Departamento de Organización de Empresas, Marketing y Sociología. Universidad de Jaén
Grupo de Investigación UJA "Dirección y Organización para la Competitividad" (SEJ 232)
SECOT. Delegación de Jaén
Depósito Legal: J 300 - 2023

INFORME SEMANAL DE EMPRENDIMIENTO SOCIETARIO MERCANTIL EN ESPAÑA

Sábado, 22 de julio de 2023

Año 1. Número 29

SEMANA DEL 17 AL 21 DE JULIO DE 2023

SOCIEDADES MERCANTILES QUE HAN PUBLICADO SU INSCRIPCIÓN EN EL BORME EN ESPAÑA ESTA SEMANA POR CCAA Y PROVINCIAS

ANDALUCÍA	**349**	**17,59%**
Almería	18	0,91%
Cádiz	31	1,56%
Córdoba	19	0,96%
Granada	28	1,41%
Huelva	12	0,60%
Jaén	8	0,40%
Málaga	129	6,50%
Sevilla	104	5,24%
ARAGÓN	**33**	**1,66%**
Huesca	4	0,20%
Teruel	2	0,10%
Zaragoza	27	1,36%
CANARIAS	**57**	**2,87%**
Las Palmas	19	0,96%
Santa Cruz de Tenerife	38	1,92%
CANTABRIA	**19**	**0,96%**
Cantabria	19	0,96%
CASTILLA Y LEÓN	**48**	**2,42%**
Ávila	10	0,50%
Burgos	5	0,25%
León	11	0,55%
Palencia	0	0,00%
Salamanca	7	0,35%
Segovia	0	0,00%
Soria	2	0,10%
Valladolid	11	0,55%
Zamora	2	0,10%
CASTILLA-LA MANCHA	**73**	**3,68%**
Albacete	6	0,30%
Ciudad Real	16	0,81%
Cuenca	7	0,35%
Guadalajara	10	0,50%
Toledo	34	1,71%

CATALUÑA	**396**	**19,96%**
Barcelona	317	15,98%
Girona	39	1,97%
Lleida	7	0,35%
Tarragona	33	1,66%
CIUDAD AUTÓNOMA DE CEUTA	**0**	**0,00%**
Ceuta	0	0,00%
CIUDAD AUTÓNOMA DE MELILLA	**0**	**0,00%**
Melilla	0	0,00%
COMUNIDAD DE MADRID	**438**	**22,08%**
Madrid	438	22,08%
COMUNIDAD FORAL DE NAVARRA	**14**	**0,71%**
Navarra	14	0,71%
COMUNITAT VALENCIANA	**261**	**13,16%**
Alicante/Alacant	122	6,15%
Castellón/Castelló	29	1,46%
Valencia/València	110	5,54%
EXTREMADURA	**9**	**0,45%**
Badajoz	9	0,45%
Cáceres	0	0,00%
GALICIA	**83**	**4,18%**
A Coruña	49	2,47%
Lugo	0	0,00%
Ourense	7	0,35%
Pontevedra	27	1,36%
ILLES BALEARS	**52**	**2,62%**
Illes Balears	52	2,62%
LA RIOJA	**5**	**0,25%**
La Rioja	5	0,25%
PAÍS VASCO	**47**	**2,37%**
Araba/Álava	13	0,66%
Bizkaia	17	0,86%
Gipuzkoa	17	0,86%
PRINCIPADO DE ASTURIAS	**29**	**1,46%**
Asturias	29	1,46%
REGIÓN DE MURCIA	**71**	**3,58%**
Murcia	71	3,58%
ESPAÑA	**1.984**	**100,00%**

© Alfonso Miguel Márquez García. **mmarquez@ujaen.es** **@almimargar**
Departamento de Organización de Empresas, Marketing y Sociología. Universidad de Jaén
Grupo de Investigación UJA "Dirección y Organización para la Competitividad" (SEJ 232)
SECOT. Delegación de Jaén

Depósito Legal: J 300 - 2023

SEMANA DEL 17 AL 21 DE JULIO DE 2023

CAPITAL SOCIAL SUSCRITO POR LAS SOCIEDADES MERCANTILES QUE HAN PUBLICADO SU INSCRIPCIÓN EN EL BORME EN ESPAÑA ESTA SEMANA POR CCAA

RANK	CCAA	CAPITAL SOCIAL	%	% ACUM.
1	ANDALUCÍA	14.791.120,00	27,23%	27,23%
2	COMUNIDAD DE MADRID	14.415.483,65	26,54%	53,76%
3	PAÍS VASCO	6.413.291,00	11,81%	65,57%
4	COMUNITAT VALENCIANA	4.676.793,00	8,61%	74,18%
5	CATALUÑA	3.286.057,01	6,05%	80,23%
6	CASTILLA Y LEÓN	3.282.325,00	6,04%	86,27%
7	CANARIAS	2.243.537,00	4,13%	90,40%
8	REGIÓN DE MURCIA	1.959.801,00	3,61%	94,01%
9	CASTILLA-LA MANCHA	1.208.977,00	2,23%	96,23%
10	GALICIA	892.802,00	1,64%	97,87%
11	PRINCIPADO DE ASTURIAS	540.512,00	0,99%	98,87%
12	ILLES BALEARS	250.463,00	0,46%	99,33%
13	ARAGÓN	185.097,00	0,34%	99,67%
14	CANTABRIA	85.025,00	0,16%	99,83%
15	COMUNIDAD FORAL DE NAVARRA	41.250,00	0,08%	99,90%
16	EXTREMADURA	26.200,00	0,05%	99,95%
17	LA RIOJA	26.001,00	0,05%	100,00%
18	CIUDAD AUTÓNOMA DE CEUTA	-	0,00%	100,00%
19	CIUDAD AUTÓNOMA DE MELILLA	-	0,00%	100,00%
	ESPAÑA	**54.324.734,66**	**100,00%**	

© Alfonso Miguel Márquez García. mmarquez@ujaen.es @almimargar
Departamento de Organización de Empresas, Marketing y Sociología. Universidad de Jaén
Grupo de Investigación UJA "Dirección y Organización para la Competitividad" (SEJ 232)
SECOT. Delegación de Jaén
Depósito Legal: J 300 - 2023

INFORME SEMANAL DE EMPRENDIMIENTO SOCIETARIO MERCANTIL EN ESPAÑA

Sábado, 22 de julio de 2023

Año 1. Número 29

SEMANA DEL 17 AL 21 DE JULIO DE 2023

CAPITAL SOCIAL SUSCRITO POR LAS SOCIEDADES MERCANTILES QUE HAN PUBLICADO SU INSCRIPCIÓN EN EL BORME EN ESPAÑA ESTA SEMANA POR PROVINCIAS

RANK	PROVINCIA	CAPITAL SOCIAL	%	% ACUM.
1	MADRID	14.415.483,65	26,54%	26,54%
2	SEVILLA	9.290.459,00	17,10%	43,64%
3	ARABA/ ÁLAVA	4.575.001,00	8,42%	52,06%
4	BARCELONA	2.721.908,01	5,01%	57,07%
5	ALICANTE/ ALACANT	2.597.755,00	4,78%	61,85%
6	SANTA CRUZ DE TENERIFE	2.132.437,00	3,93%	65,78%
7	MÁLAGA	2.119.321,00	3,90%	69,68%
8	MURCIA	1.959.801,00	3,61%	73,29%
9	VALENCIA/ VALÈNCIA	1.662.828,00	3,06%	76,35%
10	BIZKAIA	1.431.240,00	2,63%	78,98%
11	LEÓN	1.236.004,00	2,28%	81,26%
12	JAÉN	1.203.964,00	2,22%	83,47%
13	SALAMANCA	1.085.000,00	2,00%	85,47%
14	CÓRDOBA	1.006.193,00	1,85%	87,32%
15	TOLEDO	818.621,00	1,51%	88,83%
16	A CORUÑA	647.847,00	1,19%	90,02%
17	ASTURIAS	540.512,00	0,99%	91,02%
18	VALLADOLID	533.450,00	0,98%	92,00%
19	CÁDIZ	469.361,00	0,86%	92,86%
20	ALMERÍA	435.321,00	0,80%	93,66%
21	CASTELLÓN/ CASTELLÓ	416.210,00	0,77%	94,43%
22	GIPUZKOA	407.050,00	0,75%	95,18%
23	SORIA	303.000,00	0,56%	95,74%
24	GIRONA	301.124,00	0,55%	96,29%
25	CIUDAD REAL	286.205,00	0,53%	96,82%
26	ILLES BALEARS	250.463,00	0,46%	97,28%
27	GRANADA	248.491,00	0,46%	97,74%
28	TARRAGONA	242.025,00	0,45%	98,18%
29	ZARAGOZA	166.097,00	0,31%	98,49%
30	PONTEVEDRA	159.400,00	0,29%	98,78%
31	LAS PALMAS	111.100,00	0,20%	98,99%
32	ÁVILA	95.865,00	0,18%	99,16%
33	OURENSE	85.555,00	0,16%	99,32%
34	CANTABRIA	85.025,00	0,16%	99,48%
35	ALBACETE	50.650,00	0,09%	99,57%
36	NAVARRA	41.250,00	0,08%	99,65%
37	GUADALAJARA	38.000,00	0,07%	99,72%
38	BADAJOZ	26.200,00	0,05%	99,76%
39	LA RIOJA	26.001,00	0,05%	99,81%
40	BURGOS	23.000,00	0,04%	99,85%
41	LLEIDA	21.000,00	0,04%	99,89%
42	HUELVA	18.010,00	0,03%	99,93%
43	CUENCA	15.501,00	0,03%	99,95%
44	HUESCA	13.000,00	0,02%	99,98%
45	ZAMORA	6.006,00	0,01%	99,99%
46	TERUEL	6.000,00	0,01%	100,00%
47	CÁCERES	-	0,00%	100,00%
48	CEUTA	-	0,00%	100,00%
49	LUGO	-	0,00%	100,00%
50	MELILLA	-	0,00%	100,00%
51	PALENCIA	-	0,00%	100,00%
52	SEGOVIA	-	0,00%	100,00%
	ESPAÑA	**54.324.734,66**	**100,00%**	

© Alfonso Miguel Márquez García. mmarquez@ujaen.es @almimargar
Departamento de Organización de Empresas, Marketing y Sociología. Universidad de Jaén
Grupo de Investigación UJA "Dirección y Organización para la Competitividad" (SEJ 232)
SECOT. Delegación de Jaén
Depósito Legal: J 300 - 2023

ACUMULADO HASTA EL 21 DE JULIO

ACUMULADO EN 2023

DISTRIBUCIÓN PROVINCIAL DE SOCIEDADES MERCANTILES QUE HAN PUBLICADO SU INSCRIPCIÓN EN EL BORME HASTA EL 21 DE JULIO DE 2023

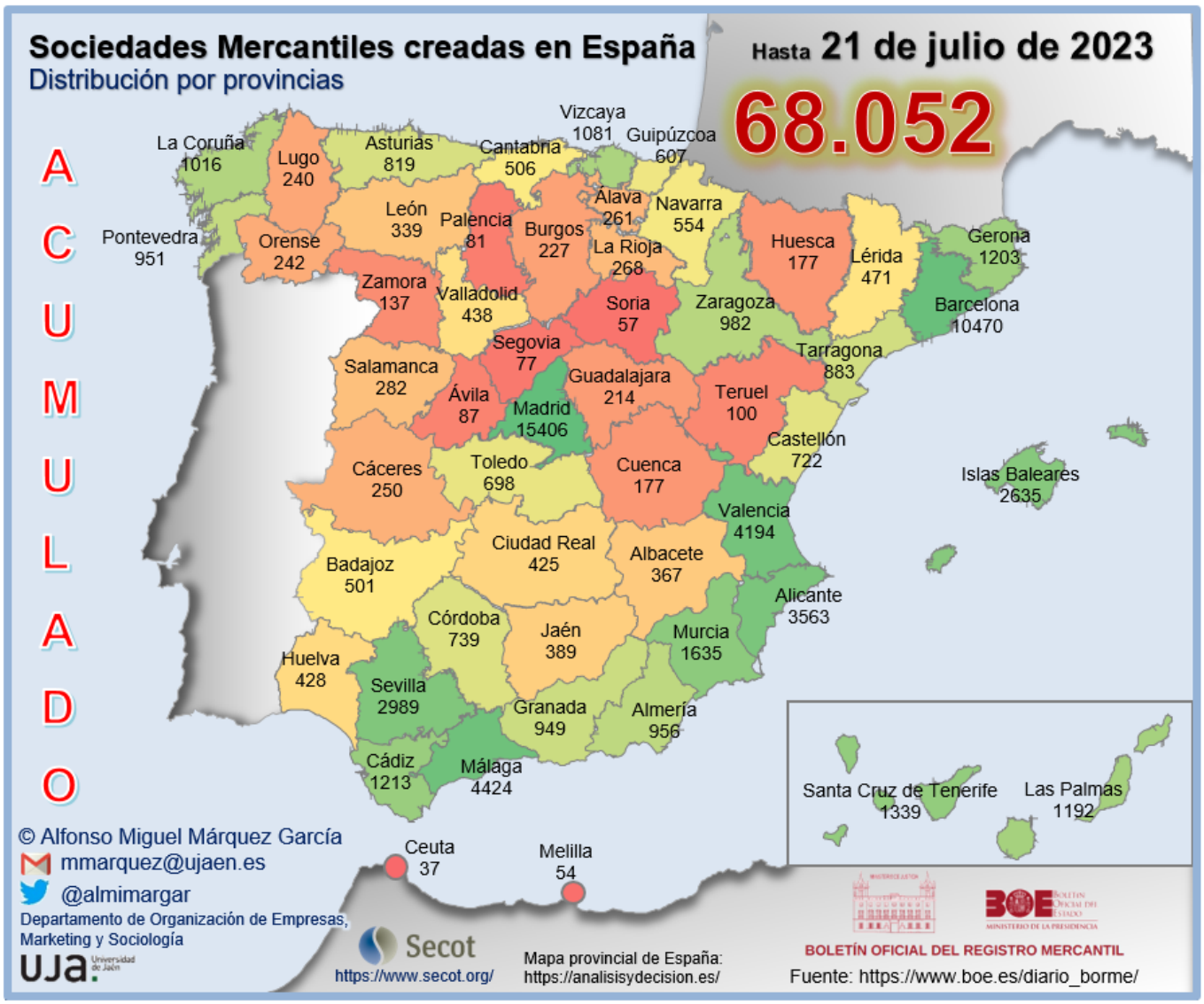

© Alfonso Miguel Márquez García. mmarquez@ujaen.es @almimargar
Departamento de Organización de Empresas, Marketing y Sociología. Universidad de Jaén
Grupo de Investigación UJA "Dirección y Organización para la Competitividad" (SEJ 232)
SECOT. Delegación de Jaén
Depósito Legal: J 300 - 2023

INFORME SEMANAL DE EMPRENDIMIENTO SOCIETARIO MERCANTIL EN ESPAÑA

Sábado, 22 de julio de 2023

Año 1. Número 29

ACUMULADO HASTA EL 21 DE JULIO

RANKING PROVINCIAL DE SOCIEDADES MERCANTILES QUE HAN PUBLICADO SU INSCRIPCIÓN EN EL BORME EN ESPAÑA HASTA EL 21 DE JULIO DE 2023

Rank	Provincia	N	%	% Acum.
1	Madrid	15.406	22,64%	22,64%
2	Barcelona	10.470	15,39%	38,02%
3	Málaga	4.424	6,50%	44,52%
4	Valencia/ València	4.194	6,16%	50,69%
5	Alicante/ Alacant	3.563	5,24%	55,92%
6	Sevilla	2.989	4,39%	60,32%
7	Illes Balears	2.635	3,87%	64,19%
8	Murcia	1.635	2,40%	66,59%
9	Santa Cruz de Tenerife	1.339	1,97%	68,56%
10	Cádiz	1.213	1,78%	70,34%
11	Girona	1.203	1,77%	72,11%
12	Las Palmas	1.192	1,75%	73,86%
13	Bizkaia	1.081	1,59%	75,45%
14	A Coruña	1.016	1,49%	76,94%
15	Zaragoza	982	1,44%	78,38%
16	Almería	956	1,40%	79,79%
17	Pontevedra	951	1,40%	81,19%
18	Granada	949	1,39%	82,58%
19	Tarragona	883	1,30%	83,88%
20	Asturias	819	1,20%	85,08%
21	Córdoba	739	1,09%	86,17%
22	Castellón/ Castelló	722	1,06%	87,23%
23	Toledo	698	1,03%	88,25%
24	Gipuzkoa	607	0,89%	89,15%
25	Navarra	554	0,81%	89,96%
26	Cantabria	506	0,74%	90,70%
27	Badajoz	501	0,74%	91,44%
28	Lleida	471	0,69%	92,13%
29	Valladolid	438	0,64%	92,78%
30	Huelva	428	0,63%	93,41%
31	Ciudad Real	425	0,62%	94,03%
32	Jaén	389	0,57%	94,60%
33	Albacete	367	0,54%	95,14%
34	León	339	0,50%	95,64%
35	Salamanca	282	0,41%	96,05%
36	La Rioja	268	0,39%	96,45%
37	Araba/Álava	261	0,38%	96,83%
38	Cáceres	250	0,37%	97,20%
39	Ourense	242	0,36%	97,55%
40	Lugo	240	0,35%	97,91%
41	Burgos	227	0,33%	98,24%
42	Guadalajara	214	0,31%	98,55%
43	Cuenca	177	0,26%	98,81%
44	Huesca	177	0,26%	99,07%
45	Zamora	137	0,20%	99,28%
46	Teruel	100	0,15%	99,42%
47	Ávila	87	0,13%	99,55%
48	Palencia	81	0,12%	99,67%
49	Segovia	77	0,11%	99,78%
50	Soria	57	0,08%	99,87%
51	Melilla	54	0,08%	99,95%
52	Ceuta	37	0,05%	100,00%
	España	**68.052**	**100,00%**	

© Alfonso Miguel Márquez García. mmarquez@ujaen.es @almimargar
Departamento de Organización de Empresas, Marketing y Sociología. Universidad de Jaén
Grupo de Investigación UJA "Dirección y Organización para la Competitividad" (SEJ 232)
SECOT. Delegación de Jaén
Depósito Legal: J 300 - 2023

ACUMULADO HASTA EL 21 DE JULIO

RANKING POR COMUNIDADES AUTÓNOMAS DE SOCIEDADES MERCANTILES QUE HAN PUBLICADO SU INSCRIPCIÓN EN EL BORME EN ESPAÑA HASTA EL 21 DE JULIO DE 2023

Rank	COMUNIDAD AUTÓNOMA	N	%	% ACUMULADO
1	COMUNIDAD DE MADRID	15.406	22,64%	22,64%
2	CATALUÑA	13.027	19,14%	41,78%
3	ANDALUCÍA	12.087	17,76%	59,54%
4	COMUNITAT VALENCIANA	8.479	12,46%	72,00%
5	ILLES BALEARS	2.635	3,87%	75,87%
6	CANARIAS	2.531	3,72%	79,59%
7	GALICIA	2.449	3,60%	83,19%
8	PAÍS VASCO	1.949	2,86%	86,06%
9	CASTILLA-LA MANCHA	1.881	2,76%	88,82%
10	CASTILLA Y LEÓN	1.725	2,53%	91,36%
11	REGIÓN DE MURCIA	1.635	2,40%	93,76%
12	ARAGÓN	1.259	1,85%	95,61%
13	PRINCIPADO DE ASTURIAS	819	1,20%	96,81%
14	EXTREMADURA	751	1,10%	97,91%
15	COMUNIDAD FORAL DE NAVARRA	554	0,81%	98,73%
16	CANTABRIA	506	0,74%	99,47%
17	LA RIOJA	268	0,39%	99,87%
18	CIUDAD AUTÓNOMA DE MELILLA	54	0,08%	99,95%
19	CIUDAD AUTÓNOMA DE CEUTA	37	0,05%	100,00%
	ESPAÑA	**68.052**	**100,00%**	

© Alfonso Miguel Márquez García. mmarquez@ujaen.es @almimargar
Departamento de Organización de Empresas, Marketing y Sociología. Universidad de Jaén
Grupo de Investigación UJA "Dirección y Organización para la Competitividad" (SEJ 232)
SECOT. Delegación de Jaén
Depósito Legal: J 300 - 2023

INFORME SEMANAL DE EMPRENDIMIENTO SOCIETARIO MERCANTIL EN ESPAÑA

Sábado, 22 de julio de 2023

Año 1. Número 29

ACUMULADO HASTA EL 21 DE JULIO

SOCIEDADES MERCANTILES QUE HAN PUBLICADO SU INSCRIPCIÓN EN EL BORME HASTA EL 21 DE JULIO DE 2023 POR CCAA Y PROVINCIAS

ANDALUCÍA	**12.087**	**17,76%**
Almería	956	1,40%
Cádiz	1.213	1,78%
Córdoba	739	1,09%
Granada	949	1,39%
Huelva	428	0,63%
Jaén	389	0,57%
Málaga	4.424	6,50%
Sevilla	2.989	4,39%
ARAGÓN	**1.259**	**1,85%**
Huesca	177	0,26%
Teruel	100	0,15%
Zaragoza	982	1,44%
CANARIAS	**2.531**	**3,72%**
Las Palmas	1.192	1,75%
Santa Cruz de Tenerife	1.339	1,97%
CANTABRIA	**506**	**0,74%**
Cantabria	506	0,74%
CASTILLA Y LEÓN	**1.725**	**2,53%**
Ávila	87	0,13%
Burgos	227	0,33%
León	339	0,50%
Palencia	81	0,12%
Salamanca	282	0,41%
Segovia	77	0,11%
Soria	57	0,08%
Valladolid	438	0,64%
Zamora	137	0,20%
CASTILLA-LA MANCHA	**1.881**	**2,76%**
Albacete	367	0,54%
Ciudad Real	425	0,62%
Cuenca	177	0,26%
Guadalajara	214	0,31%
Toledo	698	1,03%

CATALUÑA	**13.027**	**19,14%**
Barcelona	10.470	15,39%
Girona	1.203	1,77%
Lleida	471	0,69%
Tarragona	883	1,30%
CIUDAD AUTÓNOMA DE CEUTA	**37**	**0,05%**
Ceuta	37	0,05%
CIUDAD AUTÓNOMA DE MELILLA	**54**	**0,08%**
Melilla	54	0,08%
COMUNIDAD DE MADRID	**15.406**	**22,64%**
Madrid	15.406	22,64%
COMUNIDAD FORAL DE NAVARRA	**554**	**0,81%**
Navarra	554	0,81%
COMUNITAT VALENCIANA	**8.479**	**12,46%**
Alicante/Alacant	3.563	5,24%
Castellón/Castelló	722	1,06%
Valencia/València	4.194	6,16%
EXTREMADURA	**751**	**1,10%**
Badajoz	501	0,74%
Cáceres	250	0,37%
GALICIA	**2.449**	**3,60%**
A Coruña	1.016	1,49%
Lugo	240	0,35%
Ourense	242	0,36%
Pontevedra	951	1,40%
ILLES BALEARS	**2.635**	**3,87%**
Illes Balears	2.635	3,87%
LA RIOJA	**268**	**0,39%**
La Rioja	268	0,39%
PAÍS VASCO	**1.949**	**2,86%**
Araba/Álava	261	0,38%
Bizkaia	1.081	1,59%
Gipuzkoa	607	0,89%
PRINCIPADO DE ASTURIAS	**819**	**1,20%**
Asturias	819	1,20%
REGIÓN DE MURCIA	**1.635**	**2,40%**
Murcia	1.635	2,40%
ESPAÑA	**68.052**	**100,00%**

© Alfonso Miguel Márquez García. mmarquez@ujaen.es @almimargar
Departamento de Organización de Empresas, Marketing y Sociología. Universidad de Jaén
Grupo de Investigación UJA "Dirección y Organización para la Competitividad" (SEJ 232)
SECOT. Delegación de Jaén
Depósito Legal: J 300 - 2023

INFORME SEMANAL DE EMPRENDIMIENTO SOCIETARIO MERCANTIL EN ESPAÑA

Sábado, 22 de julio de 2023

Año 1. Número 29

ACUMULADO HASTA EL 21 DE JULIO

MEDIA SEMANAL PROVINCIAL DE SOCIEDADES MERCANTILES QUE HAN PUBLICADO SU INSCRIPCIÓN EN EL BORME HASTA EL 21 DE JULIO

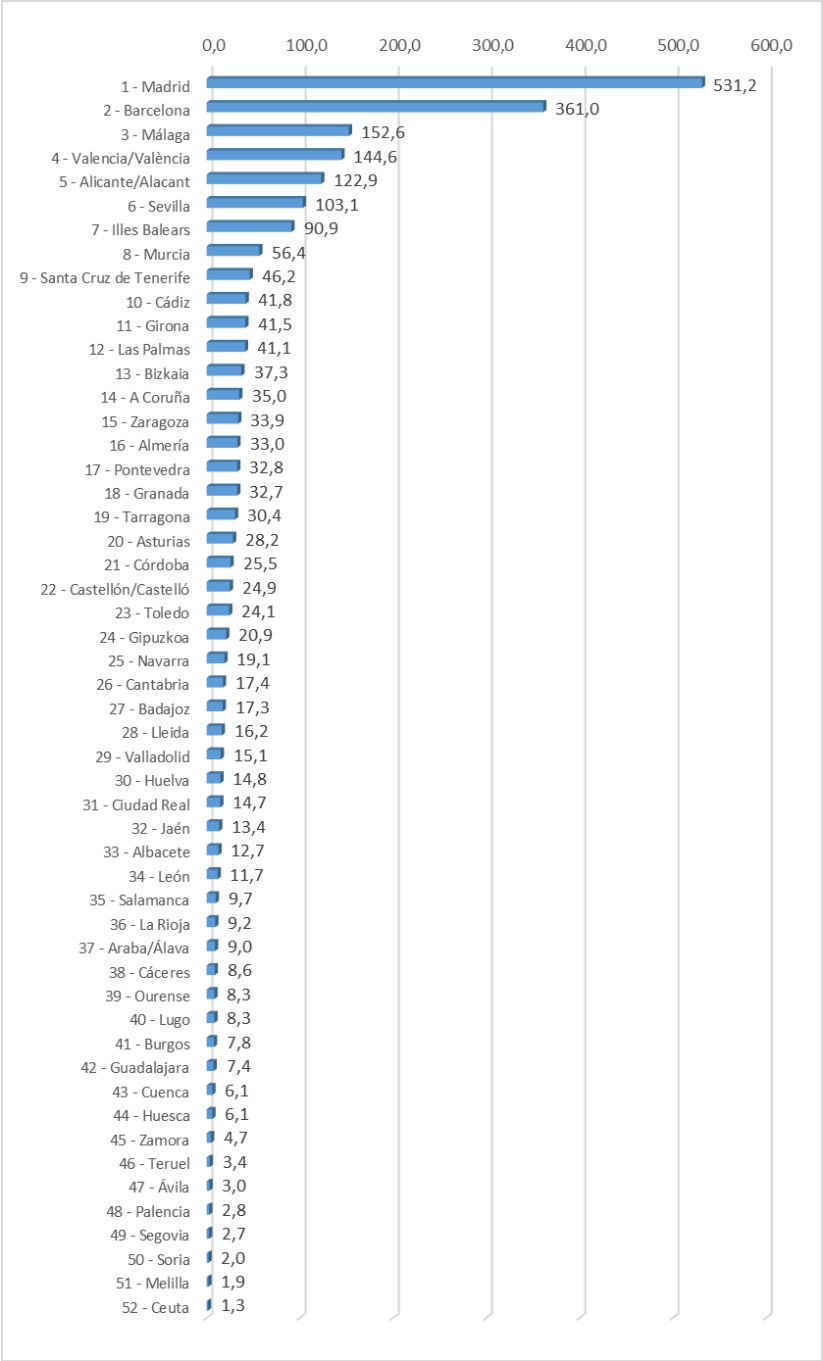

© Alfonso Miguel Márquez García. mmarquez@ujaen.es @almimargar
Departamento de Organización de Empresas, Marketing y Sociología. Universidad de Jaén
Grupo de Investigación UJA "Dirección y Organización para la Competitividad" (SEJ 232)
SECOT. Delegación de Jaén
Depósito Legal: J 300 - 2023

ACUMULADO HASTA EL 21 DE JULIO

MEDIA SEMANAL POR CCAA DE SOCIEDADES MERCANTILES QUE HAN PUBLICADO SU INSCRIPCIÓN EN EL BORME HASTA EL 21 DE JULIO

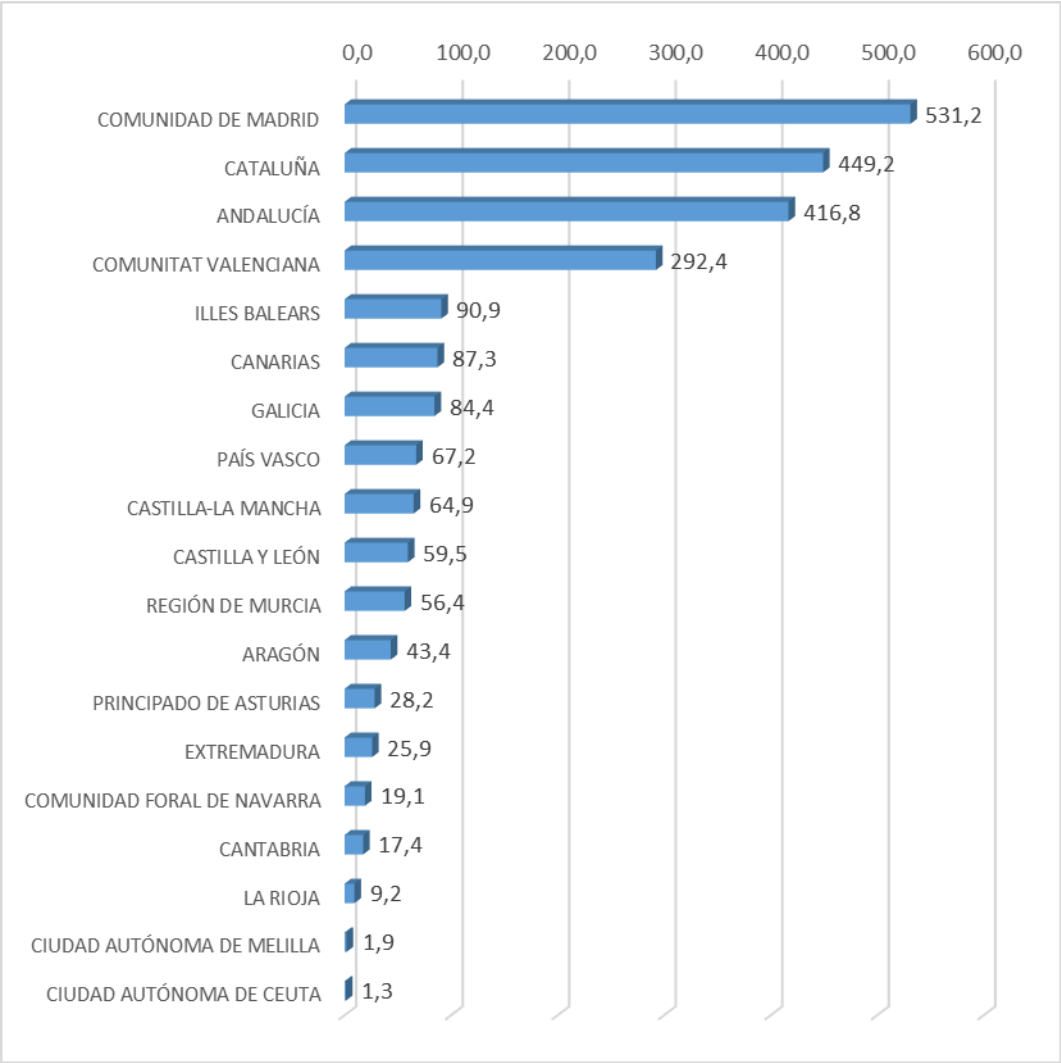

© Alfonso Miguel Márquez García. mmarquez@ujaen.es @almimargar
Departamento de Organización de Empresas, Marketing y Sociología. Universidad de Jaén
Grupo de Investigación UJA "Dirección y Organización para la Competitividad" (SEJ 232)
SECOT. Delegación de Jaén
Depósito Legal: J 300 - 2023

INFORME SEMANAL DE EMPRENDIMIENTO SOCIETARIO MERCANTIL EN ESPAÑA

Sábado, 22 de julio de 2023

Año 1. Número 29

ACUMULADO HASTA EL 21 DE JULIO

CAPITAL SOCIAL SUSCRITO POR LAS SOCIEDADES MERCANTILES QUE HAN PUBLICADO SU INSCRIPCIÓN EN EL BORME EN ESPAÑA HASTA EL 21 DE JULIO DE 2023 POR CCAA

RANK	CCAA	CAPITAL SOCIAL	%	% ACUM.
1	COMUNIDAD DE MADRID	657.446.164,14	24,12%	24,12%
2	CATALUÑA	485.316.933,55	17,81%	41,93%
3	ANDALUCÍA	478.173.923,97	17,54%	59,47%
4	COMUNITAT VALENCIANA	294.376.898,34	10,80%	70,27%
5	PAÍS VASCO	152.711.351,73	5,60%	75,87%
6	GALICIA	114.877.611,90	4,21%	80,09%
7	CASTILLA Y LEÓN	99.941.608,98	3,67%	83,75%
8	CANARIAS	82.616.292,52	3,03%	86,78%
9	ILLES BALEARS	68.523.280,75	2,51%	89,30%
10	REGIÓN DE MURCIA	60.274.587,64	2,21%	91,51%
11	EXTREMADURA	55.047.023,64	2,02%	93,53%
12	CASTILLA-LA MANCHA	53.878.737,48	1,98%	95,51%
13	ARAGÓN	43.674.161,44	1,60%	97,11%
14	PRINCIPADO DE ASTURIAS	29.069.196,34	1,07%	98,17%
15	COMUNIDAD FORAL DE NAVARRA	20.594.255,00	0,76%	98,93%
16	LA RIOJA	14.178.413,00	0,52%	99,45%
17	CANTABRIA	7.636.180,00	0,28%	99,73%
18	CIUDAD AUTÓNOMA DE CEUTA	4.687.192,00	0,17%	99,90%
19	CIUDAD AUTÓNOMA DE MELILLA	2.677.540,00	0,10%	100,00%
	ESPAÑA	**2.725.701.352,42**	**100,00%**	

© Alfonso Miguel Márquez García. mmarquez@ujaen.es @almimargar
Departamento de Organización de Empresas, Marketing y Sociología. Universidad de Jaén
Grupo de Investigación UJA "Dirección y Organización para la Competitividad" (SEJ 232)
SECOT. Delegación de Jaén
Depósito Legal: J 300 - 2023

INFORME SEMANAL DE EMPRENDIMIENTO SOCIETARIO MERCANTIL EN ESPAÑA

Sábado, 22 de julio de 2023

Año 1. Número 29

ACUMULADO HASTA EL 21 DE JULIO

CAPITAL SOCIAL SUSCRITO POR LAS SOCIEDADES MERCANTILES QUE HAN PUBLICADO SU INSCRIPCIÓN EN EL BORME EN ESPAÑA HASTA EL 21 DE JULIO DE 2023 POR PROVINCIAS

RANK	PROVINCIA	CAPITAL SOCIAL	%	% ACUM
1	MADRID	657.446.164,14	24,12%	24,12%
2	BARCELONA	381.456.676,02	13,99%	38,12%
3	MÁLAGA	162.928.815,28	5,98%	44,09%
4	VALENCIA/ VALÈNCIA	152.174.535,42	5,58%	49,68%
5	SEVILLA	128.139.063,70	4,70%	54,38%
6	ALICANTE/ ALACANT	108.577.747,35	3,98%	58,36%
7	ILLES BALEARS	68.523.280,75	2,51%	60,87%
8	BIZKAIA	66.263.733,20	2,43%	63,31%
9	GIRONA	64.136.425,47	2,35%	65,66%
10	CÁDIZ	63.765.316,06	2,34%	68,00%
11	MURCIA	60.274.587,64	2,21%	70,21%
12	GIPUZKOA	57.951.453,53	2,13%	72,34%
13	A CORUÑA	51.830.110,47	1,90%	74,24%
14	CÓRDOBA	51.822.024,00	1,90%	76,14%
15	LAS PALMAS	46.922.148,26	1,72%	77,86%
16	BADAJOZ	42.945.688,00	1,58%	79,43%
17	SALAMANCA	40.228.776,10	1,48%	80,91%
18	PONTEVEDRA	37.286.601,19	1,37%	82,28%
19	SANTA CRUZ DE TENERIFE	35.694.144,26	1,31%	83,59%
20	CASTELLÓN/ CASTELLÓ	33.624.615,57	1,23%	84,82%
21	GRANADA	31.531.351,00	1,16%	85,98%
22	ASTURIAS	29.069.196,34	1,07%	87,05%
23	ARABA/ÁLAVA	28.496.165,00	1,05%	88,09%
24	ZARAGOZA	25.990.949,44	0,95%	89,04%
25	LLEIDA	20.672.436,00	0,76%	89,80%
26	NAVARRA	20.594.255,00	0,76%	90,56%
27	TARRAGONA	19.051.396,06	0,70%	91,26%
28	ALMERÍA	17.350.849,01	0,64%	91,89%
29	SEGOVIA	16.611.973,24	0,61%	92,50%
30	VALLADOLID	16.562.199,00	0,61%	93,11%
31	ALBACETE	14.721.060,70	0,54%	93,65%
32	CIUDAD REAL	14.578.442,46	0,53%	94,19%
33	LA RIOJA	14.178.413,00	0,52%	94,71%
34	LUGO	13.568.872,05	0,50%	95,20%
35	TERUEL	12.791.093,00	0,47%	95,67%
36	HUELVA	12.428.984,00	0,46%	96,13%
37	OURENSE	12.192.028,19	0,45%	96,58%
38	CUENCA	12.187.839,00	0,45%	97,02%
39	CÁCERES	12.101.335,64	0,44%	97,47%
40	JAÉN	10.207.520,92	0,37%	97,84%
41	TOLEDO	9.492.457,32	0,35%	98,19%
42	LEÓN	8.384.587,56	0,31%	98,50%
43	CANTABRIA	7.636.180,00	0,28%	98,78%
44	BURGOS	6.697.612,78	0,25%	99,02%
45	HUESCA	4.892.119,00	0,18%	99,20%
46	CEUTA	4.687.192,00	0,17%	99,38%
47	PALENCIA	4.513.475,00	0,17%	99,54%
48	GUADALAJARA	2.898.938,00	0,11%	99,65%
49	SORIA	2.853.063,00	0,10%	99,75%
50	MELILLA	2.677.540,00	0,10%	99,85%
51	ZAMORA	2.644.387,30	0,10%	99,95%
52	ÁVILA	1.445.535,00	0,05%	100,00%
	ESPAÑA	**2.725.701.352,42**	**100,00%**	

© Alfonso Miguel Márquez García. mmarquez@ujaen.es @almimargar
Departamento de Organización de Empresas, Marketing y Sociología. Universidad de Jaén
Grupo de Investigación UJA "Dirección y Organización para la Competitividad" (SEJ 232)
SECOT. Delegación de Jaén
Depósito Legal: J 300 - 2023

El Informe Semanal de Emprendimiento Societario Mercantil en España surge de las actividades del Grupo de Investigación UJA "Dirección y Organización para la Competitividad" (SEJ 232) de la Universidad de Jaén y de la Delegación de SECOT en Jaén con la intención de *promover el emprendimiento a través de la difusión semanal de los datos de creación de sociedades mercantiles* publicados en el Boletín Oficial del Registro Mercantil (BORME).

El Informe Semanal de Emprendimiento Societario Mercantil en España *presenta de forma gráfica y sencilla los datos semanales y acumulados de creación de sociedades mercantiles* publicados en el BORME hasta la fecha, *desagregados a nivel autonómico y provincial*.

El Informe Semanal de Emprendimiento Societario Mercantil en España pretende ser una *herramienta útil para la difusión de la actividad emprendedora societaria en España, en cada Comunidad Autónoma y en cada provincia*.

La publicación semanal en un formato fácil de interpretar de la creación de sociedades mercantiles desarrollada en España y desagregada a nivel autonómico y provincial, ofrece a los medios de comunicación y a los responsables de las actividades de promoción del emprendimiento una oportunidad de *conocer en tiempo real la actividad emprendedora societaria en España, en su Comunidad Autónoma y en su provincia, y su evolución, comparada también con el resto de territorios.*

Los datos aquí ofrecidos no tienen carácter oficial, aunque proceden de una fuente oficial, el Boletín Oficial del Registro Mercantil (https://www.boe.es/diario_borme/). El Registro Mercantil publica datos mensuales de acuerdo a la fecha de inscripción de las empresas. La fecha de publicación en el BORME es siempre posterior, por lo que pueden existir discrepancias dado que en este trabajo se analiza la información publicada diariamente, agregada de forma semanal.

Se permite la utilización de los datos, tablas y gráficos citando la procedencia de los mismos. Puede citarlo así:

Márquez-García, Alfonso Miguel (2023). *Informe Semanal de Emprendimiento Societario Mercantil en España*, 1(29), 17-21 julio: 1-16.

© Alfonso Miguel Márquez García. mmarquez@ujaen.es @almimargar
Departamento de Organización de Empresas, Marketing y Sociología. Universidad de Jaén
Grupo de Investigación UJA "Dirección y Organización para la Competitividad" (SEJ 232)
SECOT. Delegación de Jaén
Depósito Legal: J 300 - 2023