

Informe Semanal de Emprendimiento Societario Mercantil en España

Alfonso Miguel Márquez-García
Departamento de Organización
de Empresas, Márketing y Sociología

UJa Universidad
de Jaén

Año 3

Nº 25

16 al 20 de junio de 2025

ISSN: 3020-6499

INFORME SEMANAL DE EMPRENDIMIENTO SOCIETARIO MERCANTIL EN ESPAÑA

Sábado, 21 de junio de 2025

Año 3. Número 25

SEMANA DEL 16 AL 20 DE JUNIO DE 2025

RESUMEN NACIONAL DE SOCIEDADES MERCANTILES QUE HAN PUBLICADO SU INSCRIPCIÓN EN EL BORME EN ESPAÑA



SEMANTAL



2.908 Sociedades Mercantiles publicadas esta semana en España

MAYOR NÚMERO DE INSCRIPCIONES ESTA SEMANA

PROVINCIAS

1	MADRID	625
2	BARCELONA	469
3	ALICANTE/ALACANT	217

COMUNIDADES AUTÓNOMAS

1	COMUNIDAD DE MADRID	625
2	CATALUÑA	552
3	COMUNITAT VALENCIANA	468

ACUMULADO EN 2025

Sociedades Mercantiles publicadas en el BORME en España
en 2025 hasta el 20 de junio

63.063

MAYOR NÚMERO DE INSCRIPCIONES EN 2025

PROVINCIAS

1	MADRID	13.957
2	BARCELONA	9.840
3	MÁLAGA	3.926

COMUNIDADES AUTÓNOMAS

1	COMUNIDAD DE MADRID	13.957
2	CATALUÑA	12.214
3	ANDALUCÍA	10.577

© Alfonso Miguel Márquez García. mmarquez@ujaen.es [@almimargar](https://twitter.com/almimargar)

Departamento de Organización de Empresas, Marketing y Sociología. Universidad de Jaén

Grupo de Investigación UJA "Dirección y Organización para la Competitividad" (SEJ 232). SECOT. Delegación de Jaén

Depósito Legal: J 300 – 2023. ISSN: 3020-6499

Disponibile en Repositorio Institucional de Producción Científica de la Universidad de Jaén: <https://ruja.ujaen.es/handle/10953/617>

Disponibile en <https://ammarquezgarcia.wixsite.com/mmarquez/informe-semanal-sociedades-espaa>

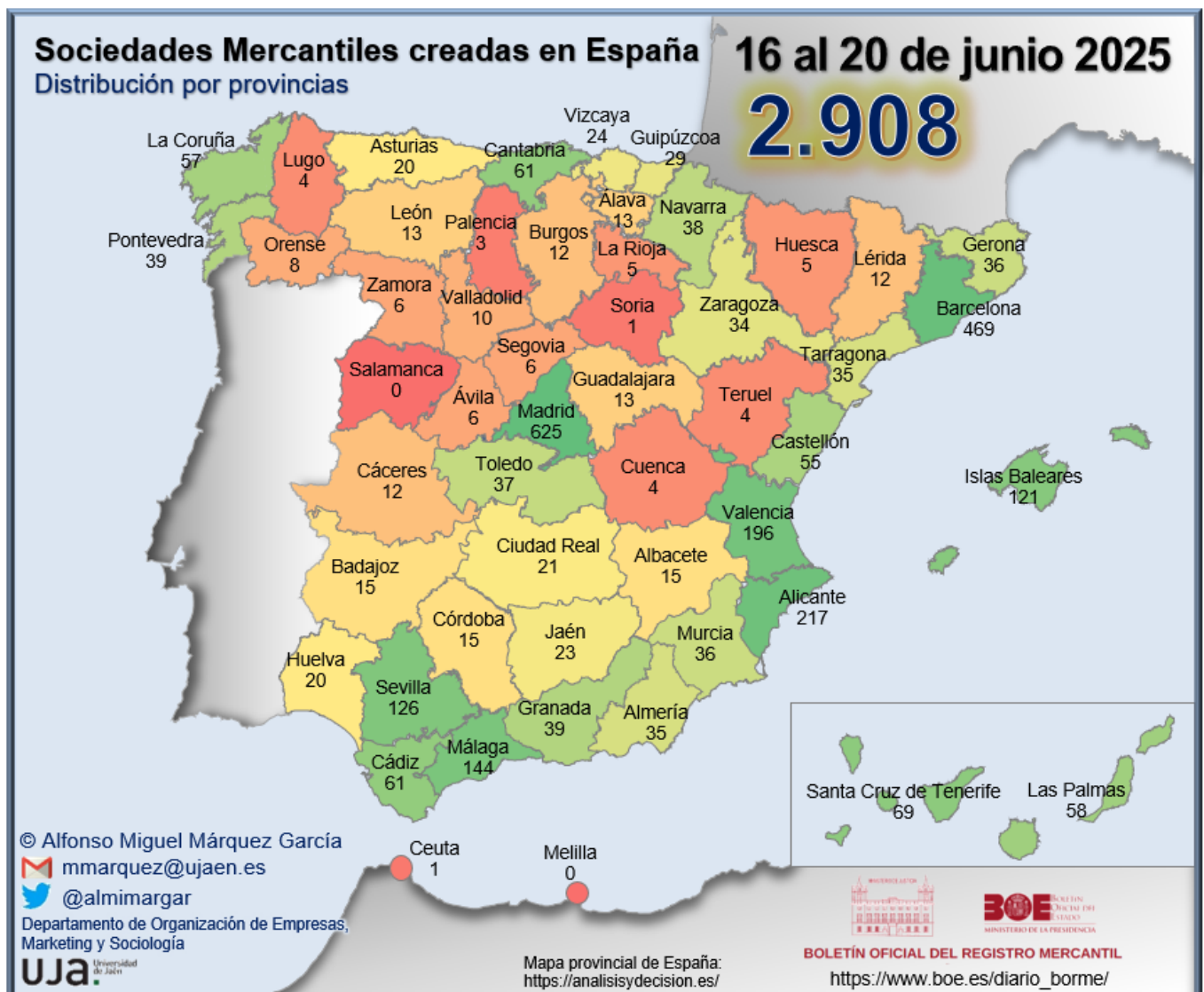
INFORME SEMANAL DE EMPRENDIMIENTO SOCIETARIO MERCANTIL EN ESPAÑA

Sábado, 21 de junio de 2025

Año 3. Número 25

SEMANA DEL 16 AL 20 DE JUNIO DE 2025

DISTRIBUCIÓN PROVINCIAL DE SOCIEDADES MERCANTILES QUE HAN PUBLICADO SU INSCRIPCIÓN EN EL BORME ESTA SEMANA



INFORME SEMANAL DE EMPRENDIMIENTO SOCIETARIO MERCANTIL EN ESPAÑA

Sábado, 21 de junio de 2025

Año 3. Número 25

SEMANA DEL 16 AL 20 DE JUNIO DE 2025

RANKING PROVINCIAL DE SOCIEDADES MERCANTILES QUE HAN PUBLICADO SU INSCRIPCIÓN EN EL BORNE EN ESPAÑA ESTA SEMANA

Rank	Provincia	N	%	% Acum.
1	Madrid	625	21,49%	21,49%
2	Barcelona	469	16,13%	37,62%
3	Alicante/ Alacant	217	7,46%	45,08%
4	Valencia/ València	196	6,74%	51,82%
5	Málaga	144	4,95%	56,77%
6	Sevilla	126	4,33%	61,11%
7	Illes Balears	121	4,16%	65,27%
8	Santa Cruz de Tenerife	69	2,37%	67,64%
9	Cádiz	61	2,10%	69,74%
10	Cantabria	61	2,10%	71,84%
11	Las Palmas	58	1,99%	73,83%
12	A Coruña	57	1,96%	75,79%
13	Castellón/ Castelló	55	1,89%	77,68%
14	Granada	39	1,34%	79,02%
15	Pontevedra	39	1,34%	80,36%
16	Navarra	38	1,31%	81,67%
17	Toledo	37	1,27%	82,94%
18	Girona	36	1,24%	84,18%
19	Murcia	36	1,24%	85,42%
20	Almería	35	1,20%	86,62%
21	Tarragona	35	1,20%	87,83%
22	Zaragoza	34	1,17%	89,00%
23	Gipuzkoa	29	1,00%	89,99%
24	Bizkaia	24	0,83%	90,82%
25	Jaén	23	0,79%	91,61%

Rank	Provincia	N	%	% Acum.
26	Ciudad Real	21	0,72%	92,33%
27	Asturias	20	0,69%	93,02%
28	Huelva	20	0,69%	93,71%
29	Albacete	15	0,52%	94,22%
30	Badajoz	15	0,52%	94,74%
31	Córdoba	15	0,52%	95,25%
32	Araba/Álava	13	0,45%	95,70%
33	Guadalajara	13	0,45%	96,15%
34	León	13	0,45%	96,60%
35	Burgos	12	0,41%	97,01%
36	Cáceres	12	0,41%	97,42%
37	Lleida	12	0,41%	97,83%
38	Valladolid	10	0,34%	98,18%
39	Ourense	8	0,28%	98,45%
40	Ávila	6	0,21%	98,66%
41	Segovia	6	0,21%	98,87%
42	Zamora	6	0,21%	99,07%
43	Huesca	5	0,17%	99,24%
44	La Rioja	5	0,17%	99,42%
45	Cuenca	4	0,14%	99,55%
46	Lugo	4	0,14%	99,69%
47	Teruel	4	0,14%	99,83%
48	Palencia	3	0,10%	99,93%
49	Ceuta	1	0,03%	99,97%
50	Soria	1	0,03%	100,00%
51	Melilla	0	0,00%	100,00%
52	Salamanca	0	0,00%	100,00%
	España	2.908	100,00%	

© Alfonso Miguel Márquez García. mmarquez@ujaen.es [@almimargar](https://twitter.com/almimargar)

Departamento de Organización de Empresas, Marketing y Sociología. Universidad de Jaén

Grupo de Investigación UJA "Dirección y Organización para la Competitividad" (SEJ 232). SECOT. Delegación de Jaén

Depósito Legal: J 300 – 2023. ISSN: 3020-6499

Disponible en Repositorio Institucional de Producción Científica de la Universidad de Jaén: <https://ruja.ujaen.es/handle/10953/617>

Disponible en <https://ammarquezgarcia.wixsite.com/mmarquez/informe-semanal-sociedades-espana>

INFORME SEMANAL DE EMPRENDIMIENTO SOCIETARIO MERCANTIL EN ESPAÑA

Sábado, 21 de junio de 2025

Año 3. Número 25

SEMANA DEL 16 AL 20 DE JUNIO DE 2025

RANKING POR COMUNIDADES AUTÓNOMAS DE SOCIEDADES MERCANTILES QUE HAN PUBLICADO SU INSCRIPCIÓN EN EL BORME EN ESPAÑA ESTA SEMANA

Rank	COMUNIDAD AUTÓNOMA	N	%	% ACUMULADO
1	COMUNIDAD DE MADRID	625	21,49%	21,49%
2	CATALUÑA	552	18,98%	40,47%
3	COMUNITAT VALENCIANA	468	16,09%	56,57%
4	ANDALUCÍA	463	15,92%	72,49%
5	CANARIAS	127	4,37%	76,86%
6	ILLES BALEARS	121	4,16%	81,02%
7	GALICIA	108	3,71%	84,73%
8	CASTILLA-LA MANCHA	90	3,09%	87,83%
9	PAÍS VASCO	66	2,27%	90,10%
10	CANTABRIA	61	2,10%	92,19%
11	CASTILLA Y LEÓN	57	1,96%	94,15%
12	ARAGÓN	43	1,48%	95,63%
13	COMUNIDAD FORAL DE NAVARRA	38	1,31%	96,94%
14	REGIÓN DE MURCIA	36	1,24%	98,18%
15	EXTREMADURA	27	0,93%	99,11%
16	PRINCIPADO DE ASTURIAS	20	0,69%	99,79%
17	LA RIOJA	5	0,17%	99,97%
18	CIUDAD AUTÓNOMA DE CEUTA	1	0,03%	100,00%
19	CIUDAD AUTÓNOMA DE MELILLA	0	0,00%	100,00%
	ESPAÑA	2.908	100,00%	

© Alfonso Miguel Márquez García.  mmarquez@ujaen.es  @almimargar

Departamento de Organización de Empresas, Marketing y Sociología. Universidad de Jaén

Grupo de Investigación UJA "Dirección y Organización para la Competitividad" (SEJ 232). SECOT. Delegación de Jaén

Depósito Legal: J 300 – 2023. ISSN: 3020-6499

Disponible en Repositorio Institucional de Producción Científica de la Universidad de Jaén: <https://ruja.ujaen.es/handle/10953/617>

Disponible en <https://ammarquezgarcia.wixsite.com/mmarquez/informe-semanal-sociedades-espana>

INFORME SEMANAL DE EMPRENDIMIENTO SOCIETARIO MERCANTIL EN ESPAÑA

Sábado, 21 de junio de 2025

Año 3. Número 25

SEMANA DEL 16 AL 20 DE JUNIO DE 2025

SOCIEDADES MERCANTILES QUE HAN PUBLICADO SU INSCRIPCIÓN EN EL BORNE EN ESPAÑA ESTA SEMANA POR CCAA Y PROVINCIAS

ANDALUCÍA	463	15,92%	CATALUÑA	552	18,98%
Almería	35	1,20%	Barcelona	469	16,13%
Cádiz	61	2,10%	Girona	36	1,24%
Córdoba	15	0,52%	Lleida	12	0,41%
Granada	39	1,34%	Tarragona	35	1,20%
Huelva	20	0,69%	CIUDAD AUTÓNOMA DE CEUTA	1	0,03%
Jaén	23	0,79%	Ceuta	1	0,03%
Málaga	144	4,95%	CIUDAD AUTÓNOMA DE MELILLA	0	0,00%
Sevilla	126	4,33%	Melilla	0	0,00%
ARAGÓN	43	1,48%	COMUNIDAD DE MADRID	625	21,49%
Huesca	5	0,17%	Madrid	625	21,49%
Teruel	4	0,14%	COMUNIDAD FORAL DE NAVARRA	38	1,31%
Zaragoza	34	1,17%	Navarra	38	1,31%
CANARIAS	127	4,37%	COMUNITAT VALENCIANA	468	16,09%
Las Palmas	58	1,99%	Alicante/Alacant	217	7,46%
Santa Cruz de Tenerife	69	2,37%	Castellón/Castelló	55	1,89%
CANTABRIA	61	2,10%	Valencia/València	196	6,74%
Cantabria	61	2,10%	EXTREMADURA	27	0,93%
CASTILLA Y LEÓN	57	1,96%	Badajoz	15	0,52%
Ávila	6	0,21%	Cáceres	12	0,41%
Burgos	12	0,41%	GALICIA	108	3,71%
León	13	0,45%	A Coruña	57	1,96%
Palencia	3	0,10%	Lugo	4	0,14%
Salamanca	0	0,00%	Ourense	8	0,28%
Segovia	6	0,21%	Pontevedra	39	1,34%
Soria	1	0,03%	ILLES BALEARS	121	4,16%
Valladolid	10	0,34%	Illes Balears	121	4,16%
Zamora	6	0,21%	LA RIOJA	5	0,17%
CASTILLA-LA MANCHA	90	3,09%	La Rioja	5	0,17%
Albacete	15	0,52%	PAÍS VASCO	66	2,27%
Ciudad Real	21	0,72%	Araba/Álava	13	0,45%
Cuenca	4	0,14%	Bizkaia	24	0,83%
Guadalajara	13	0,45%	Gipuzkoa	29	1,00%
Toledo	37	1,27%	PRINCIPADO DE ASTURIAS	20	0,69%
			Asturias	20	0,69%
			REGIÓN DE MURCIA	36	1,24%
			Murcia	36	1,24%
			ESPAÑA	2.908	100,00%

© Alfonso Miguel Márquez García.  mmarquez@ujaen.es  @almimargar

Departamento de Organización de Empresas, Marketing y Sociología. Universidad de Jaén

Grupo de Investigación UJA "Dirección y Organización para la Competitividad" (SEJ 232). SECOT. Delegación de Jaén

Depósito Legal: J 300 – 2023. ISSN: 3020-6499

Disponible en Repositorio Institucional de Producción Científica de la Universidad de Jaén: <https://ruja.ujaen.es/handle/10953/617>

Disponible en <https://ammarquezgarcia.wixsite.com/mmarquez/informe-semanal-sociedades-espana>

INFORME SEMANAL DE EMPRENDIMIENTO SOCIETARIO MERCANTIL EN ESPAÑA

Sábado, 21 de junio de 2025

Año 3. Número 25

SEMANA DEL 16 AL 20 DE JUNIO DE 2025

CAPITAL SOCIAL SUSCRITO POR LAS SOCIEDADES MERCANTILES QUE HAN PUBLICADO SU INSCRIPCIÓN EN EL BORNE EN ESPAÑA ESTA SEMANA POR CCAA

RANK	CCAA	CAPITAL SOCIAL	%	% ACUM.
1	GALICIA	17.587.202,00	18,16%	18,16%
2	COMUNIDAD DE MADRID	16.008.534,32	16,53%	34,69%
3	ANDALUCÍA	14.870.606,76	15,35%	50,04%
4	CATALUÑA	11.309.496,50	11,68%	61,72%
5	COMUNITAT VALENCIANA	7.794.449,00	8,05%	69,77%
6	CASTILLA-LA MANCHA	6.459.514,00	6,67%	76,44%
7	ILLES BALEARS	5.869.661,00	6,06%	82,50%
8	CANARIAS	4.186.517,04	4,32%	86,82%
9	REGIÓN DE MURCIA	4.014.692,00	4,15%	90,97%
10	PAÍS VASCO	3.745.368,00	3,87%	94,84%
11	CANTABRIA	1.682.659,00	1,74%	96,57%
12	CASTILLA Y LEÓN	1.236.795,00	1,28%	97,85%
13	COMUNIDAD FORAL DE NAVARRA	911.413,00	0,94%	98,79%
14	ARAGÓN	540.710,00	0,56%	99,35%
15	PRINCIPADO DE ASTURIAS	303.004,00	0,31%	99,66%
16	EXTREMADURA	300.106,00	0,31%	99,97%
17	LA RIOJA	24.000,00	0,02%	100,00%
18	CIUDAD AUTÓNOMA DE CEUTA	3.010,00	0,00%	100,00%
19	CIUDAD AUTÓNOMA DE MELILLA	-	0,00%	100,00%
	ESPAÑA	96.847.737,62	100,00%	

© Alfonso Miguel Márquez García.  mmarquez@ujaen.es  @almimargar

Departamento de Organización de Empresas, Marketing y Sociología. Universidad de Jaén

Grupo de Investigación UJA "Dirección y Organización para la Competitividad" (SEJ 232). SECOT. Delegación de Jaén

Déposito Legal: J 300 – 2023. ISSN: 3020-6499

Disponible en Repositorio Institucional de Producción Científica de la Universidad de Jaén: <https://ruja.ujaen.es/handle/10953/617>

Disponible en <https://ammarquezgarcia.wixsite.com/mmarquez/informe-semanal-sociedades-espana>

INFORME SEMANAL DE EMPRENDIMIENTO SOCIETARIO MERCANTIL EN ESPAÑA

Sábado, 21 de junio de 2025

Año 3. Número 25

SEMANA DEL 16 AL 20 DE JUNIO DE 2025

CAPITAL SOCIAL SUSCRITO POR LAS SOCIEDADES MERCANTILES QUE HAN PUBLICADO SU INSCRIPCIÓN EN EL BORME EN ESPAÑA ESTA SEMANA POR PROVINCIAS

RANK	PROVINCIA	CAPITAL SOCIAL	%	% ACUM.	RANK	PROVINCIA	CAPITAL SOCIAL	%	% ACUM.
1	MADRID	16.008.534,32	16,53%	16,53%	26	ARABA/ÁLAVA	483.010,00	0,50%	96,16%
2	PONTEVEDRA	13.997.059,00	14,45%	30,98%	27	LLEIDA	475.341,00	0,49%	96,65%
3	SEVILLA	8.009.803,06	8,27%	39,25%	28	ALMERÍA	473.010,00	0,49%	97,14%
4	BARCELONA	6.405.521,50	6,61%	45,87%	29	HUELVA	309.454,00	0,32%	97,46%
5	ILLES BALEARS	5.869.661,00	6,06%	51,93%	30	ASTURIAS	303.004,00	0,31%	97,77%
6	CIUDAD REAL	5.124.800,00	5,29%	57,22%	31	ALBACETE	261.200,00	0,27%	98,04%
7	GIRONA	4.200.224,00	4,34%	61,56%	32	BADAJOS	256.010,00	0,26%	98,31%
8	ALICANTE/ ALACANT	4.105.230,00	4,24%	65,79%	33	TARRAGONA	228.410,00	0,24%	98,54%
9	MURCIA	4.014.692,00	4,15%	69,94%	34	BIZKAIA	222.544,00	0,23%	98,77%
10	GIPUZKOA	3.039.814,00	3,14%	73,08%	35	BURGOS	169.200,00	0,17%	98,95%
11	VALENCIA/ VALÈNCIA	2.972.396,00	3,07%	76,15%	36	JAÉN	159.285,00	0,16%	99,11%
12	A CORUÑA	2.853.583,00	2,95%	79,09%	37	ZAMORA	158.005,00	0,16%	99,28%
13	MÁLAGA	2.299.634,00	2,37%	81,47%	38	LUGO	139.200,00	0,14%	99,42%
14	SANTA CRUZ DE TENERIFE	2.122.408,04	2,19%	83,66%	39	GUADALAJARA	130.000,00	0,13%	99,55%
15	LAS PALMAS	2.064.109,00	2,13%	85,79%	40	ÁVILA	120.635,00	0,12%	99,68%
16	CÁDIZ	1.967.912,70	2,03%	87,82%	41	SEGOVIA	81.494,00	0,08%	99,76%
17	CANTABRIA	1.682.659,00	1,74%	89,56%	42	VALLADOLID	56.201,00	0,06%	99,82%
18	GRANADA	1.056.576,00	1,09%	90,65%	43	CÁCERES	44.096,00	0,05%	99,87%
19	NAVARRA	911.413,00	0,94%	91,59%	44	CUENCA	43.000,00	0,04%	99,91%
20	TOLEDO	900.514,00	0,93%	92,52%	45	HUESCA	34.200,00	0,04%	99,95%
21	CASTELLÓN/ CASTELLÓ	716.823,00	0,74%	93,26%	46	LA RIOJA	24.000,00	0,02%	99,97%
22	LEÓN	637.260,00	0,66%	93,92%	47	PALENCIA	11.000,00	0,01%	99,98%
23	OURENSE	597.360,00	0,62%	94,54%	48	TERUEL	10.500,00	0,01%	99,99%
24	CÓRDOBA	594.932,00	0,61%	95,15%	49	CEUTA	3.010,00	0,00%	100,00%
25	ZARAGOZA	496.010,00	0,51%	95,66%	50	SORIA	3.000,00	0,00%	100,00%
					51	MELILLA	-	0,00%	100,00%
					52	SALAMANCA	-	0,00%	100,00%
						ESPAÑA	96.847.737,62	100,00%	

© Alfonso Miguel Márquez García. mmarquez@ujaen.es [@almimargar](https://twitter.com/almimargar)

Departamento de Organización de Empresas, Marketing y Sociología. Universidad de Jaén

Grupo de Investigación UJA "Dirección y Organización para la Competitividad" (SEJ 232). SECOT. Delegación de Jaén

Depósito Legal: J 300 – 2023. ISSN: 3020-6499

Disponible en Repositorio Institucional de Producción Científica de la Universidad de Jaén: <https://ruja.ujaen.es/handle/10953/617>

Disponible en <https://ammarquezgarcia.wixsite.com/mmarquez/informe-semanal-sociedades-espana>

INFORME SEMANAL DE EMPREDIMIENTO SOCIETARIO MERCANTIL EN ESPAÑA

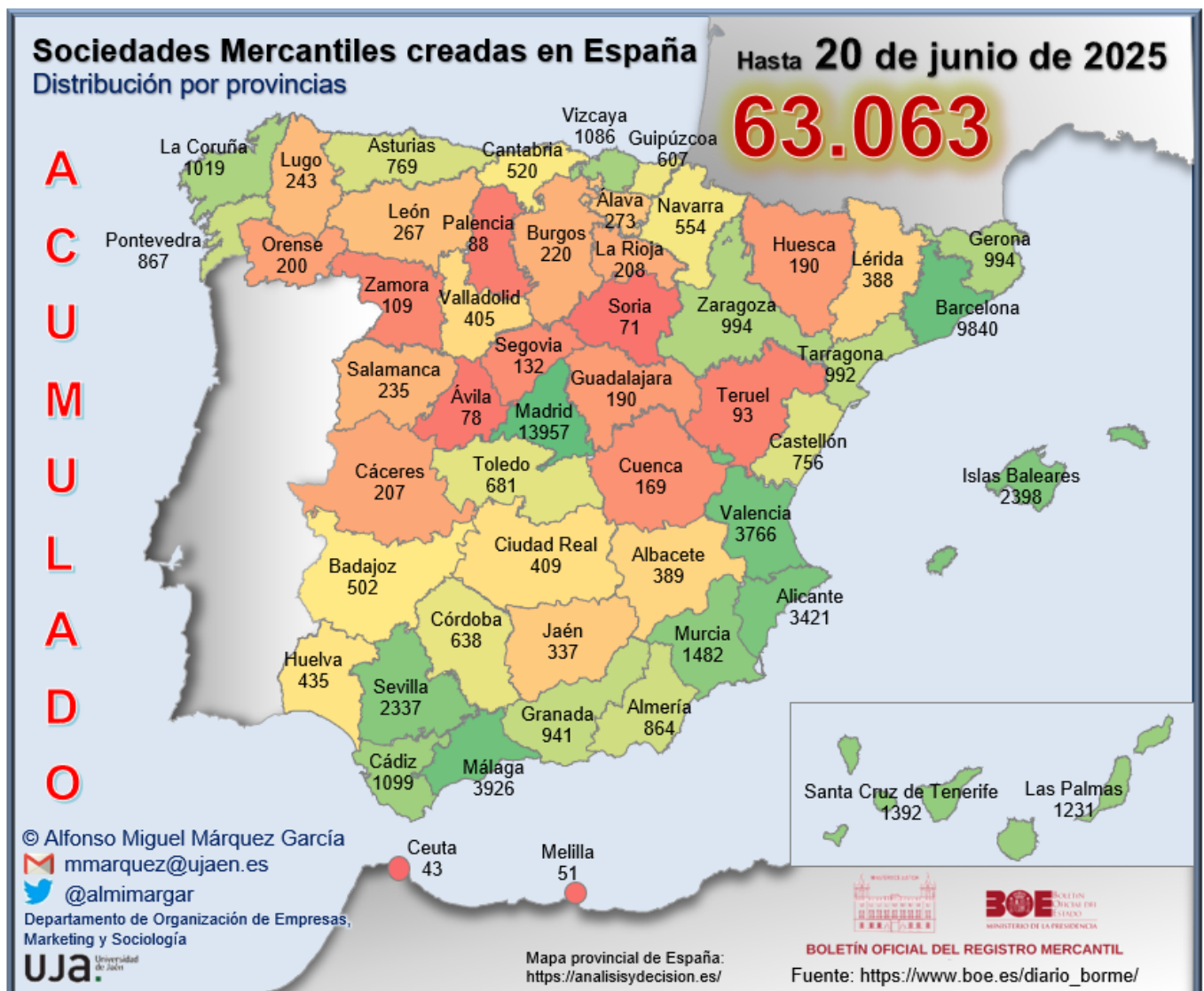
Sábado, 21 de junio de 2025

Año 3. Número 25

ACUMULADO HASTA EL 20 DE JUNIO

ACUMULADO EN 2025

DISTRIBUCIÓN PROVINCIAL DE SOCIEDADES MERCANTILES QUE HAN PUBLICADO SU INSCRIPCIÓN EN EL BORME HASTA EL 20 DE JUNIO DE 2025



INFORME SEMANAL DE EMPREDIMIENTO SOCIETARIO MERCANTIL EN ESPAÑA

Sábado, 21 de junio de 2025

Año 3. Número 25

ACUMULADO HASTA EL 20 DE JUNIO

RANKING PROVINCIAL DE SOCIEDADES MERCANTILES QUE HAN PUBLICADO SU INSCRIPCIÓN EN EL BORME EN ESPAÑA HASTA EL 20 DE JUNIO DE 2025

Rank	Provincia	N	%	% Acum.
1	Madrid	13.957	22,13%	22,13%
2	Barcelona	9.840	15,60%	37,74%
3	Málaga	3.926	6,23%	43,96%
4	Valencia/ València	3.766	5,97%	49,93%
5	Alicante/ Alacant	3.421	5,42%	55,36%
6	Illes Balears	2.398	3,80%	59,16%
7	Sevilla	2.337	3,71%	62,87%
8	Murcia	1.482	2,35%	65,22%
9	Santa Cruz de Tenerife	1.392	2,21%	67,42%
10	Las Palmas	1.231	1,95%	69,38%
11	Cádiz	1.099	1,74%	71,12%
12	Bizkaia	1.086	1,72%	72,84%
13	A Coruña	1.019	1,62%	74,46%
14	Girona	994	1,58%	76,03%
15	Zaragoza	994	1,58%	77,61%
16	Tarragona	992	1,57%	79,18%
17	Granada	941	1,49%	80,67%
18	Pontevedra	867	1,37%	82,05%
19	Almería	864	1,37%	83,42%
20	Asturias	769	1,22%	84,64%
21	Castellón/ Castelló	756	1,20%	85,84%
22	Toledo	681	1,08%	86,92%
23	Córdoba	638	1,01%	87,93%
24	Gipuzkoa	607	0,96%	88,89%
25	Navarra	554	0,88%	89,77%

Rank	Provincia	N	%	% Acum.
26	Cantabria	520	0,82%	90,59%
27	Badajoz	502	0,80%	91,39%
28	Huelva	435	0,69%	92,08%
29	Ciudad Real	409	0,65%	92,73%
30	Valladolid	405	0,64%	93,37%
31	Albacete	389	0,62%	93,99%
32	Lleida	388	0,62%	94,60%
33	Jaén	337	0,53%	95,14%
34	Araba/Álava	273	0,43%	95,57%
35	León	267	0,42%	95,99%
36	Lugo	243	0,39%	96,38%
37	Salamanca	235	0,37%	96,75%
38	Burgos	220	0,35%	97,10%
39	La Rioja	208	0,33%	97,43%
40	Cáceres	207	0,33%	97,76%
41	Ourense	200	0,32%	98,07%
42	Guadalajara	190	0,30%	98,38%
43	Huesca	190	0,30%	98,68%
44	Cuenca	169	0,27%	98,95%
45	Segovia	132	0,21%	99,15%
46	Zamora	109	0,17%	99,33%
47	Teruel	93	0,15%	99,48%
48	Palencia	88	0,14%	99,61%
49	Ávila	78	0,12%	99,74%
50	Soria	71	0,11%	99,85%
51	Melilla	51	0,08%	99,93%
52	Ceuta	43	0,07%	100,00%
	España	63.063	100,00%	

© Alfonso Miguel Márquez García. mmarquez@ujaen.es [@almimargar](https://twitter.com/almimargar)

Departamento de Organización de Empresas, Marketing y Sociología. Universidad de Jaén

Grupo de Investigación UJA "Dirección y Organización para la Competitividad" (SEJ 232). SECOT. Delegación de Jaén

Depósito Legal: J 300 – 2023. ISSN: 3020-6499

Disponible en Repositorio Institucional de Producción Científica de la Universidad de Jaén: <https://ruja.ujaen.es/handle/10953/617>

Disponible en <https://ammarquezgarcia.wixsite.com/mmarquez/informe-semanal-sociedades-espana>

INFORME SEMANAL DE EMPRENDIMIENTO SOCIETARIO MERCANTIL EN ESPAÑA

Sábado, 21 de junio de 2025

Año 3. Número 25

ACUMULADO HASTA EL 20 DE JUNIO

RANKING POR COMUNIDADES AUTÓNOMAS DE SOCIEDADES MERCANTILES QUE HAN PUBLICADO SU INSCRIPCIÓN EN EL BORME EN ESPAÑA HASTA EL 20 DE JUNIO DE 2025

Rank	COMUNIDAD AUTÓNOMA	N	%	% ACUMULADO
1	COMUNIDAD DE MADRID	13.957	22,13%	22,13%
2	CATALUÑA	12.214	19,37%	41,50%
3	ANDALUCÍA	10.577	16,77%	58,27%
4	COMUNITAT VALENCIANA	7.943	12,60%	70,87%
5	CANARIAS	2.623	4,16%	75,03%
6	ILLES BALEARS	2.398	3,80%	78,83%
7	GALICIA	2.329	3,69%	82,52%
8	PAÍS VASCO	1.966	3,12%	85,64%
9	CASTILLA-LA MANCHA	1.838	2,91%	88,55%
10	CASTILLA Y LEÓN	1.605	2,55%	91,10%
11	REGIÓN DE MURCIA	1.482	2,35%	93,45%
12	ARAGÓN	1.277	2,02%	95,47%
13	PRINCIPADO DE ASTURIAS	769	1,22%	96,69%
14	EXTREMADURA	709	1,12%	97,82%
15	COMUNIDAD FORAL DE NAVARRA	554	0,88%	98,70%
16	CANTABRIA	520	0,82%	99,52%
17	LA RIOJA	208	0,33%	99,85%
18	CIUDAD AUTÓNOMA DE MELILLA	51	0,08%	99,93%
19	CIUDAD AUTÓNOMA DE CEUTA	43	0,07%	100,00%
	ESPAÑA	63.063	100,00%	

© Alfonso Miguel Márquez García.  mmarquez@ujaen.es  @almimargar

Departamento de Organización de Empresas, Marketing y Sociología. Universidad de Jaén

Grupo de Investigación UJA "Dirección y Organización para la Competitividad" (SEJ 232). SECOT. Delegación de Jaén

Depósito Legal: J 300 – 2023. ISSN: 3020-6499

Disponible en Repositorio Institucional de Producción Científica de la Universidad de Jaén: <https://ruja.ujaen.es/handle/10953/617>

Disponible en <https://ammarquezgarcia.wixsite.com/mmarquez/informe-semanal-sociedades-espana>

INFORME SEMANAL DE EMPRENDIMIENTO SOCIETARIO MERCANTIL EN ESPAÑA

Sábado, 21 de junio de 2025

Año 3. Número 25

ACUMULADO HASTA EL 20 DE JUNIO

SOCIEDADES MERCANTILES QUE HAN PUBLICADO SU INSCRIPCIÓN EN EL BORME HASTA EL 20 DE JUNIO DE 2025 POR CCAA Y PROVINCIAS

ANDALUCÍA	10.577	16,77%	CATALUÑA	12.214	19,37%
Almería	864	1,37%	Barcelona	9.840	15,60%
Cádiz	1.099	1,74%	Girona	994	1,58%
Córdoba	638	1,01%	Lleida	388	0,62%
Granada	941	1,49%	Tarragona	992	1,57%
Huelva	435	0,69%	CIUDAD AUTÓNOMA DE CEUTA	43	0,07%
Jaén	337	0,53%	Ceuta	43	0,07%
Málaga	3.926	6,23%	CIUDAD AUTÓNOMA DE MELILLA	51	0,08%
Sevilla	2.337	3,71%	Melilla	51	0,08%
ARAGÓN	1.277	2,02%	COMUNIDAD DE MADRID	13.957	22,13%
Huesca	190	0,30%	Madrid	13.957	22,13%
Teruel	93	0,15%	COMUNIDAD FORAL DE NAVARRA	554	0,88%
Zaragoza	994	1,58%	Navarra	554	0,88%
CANARIAS	2.623	4,16%	COMUNITAT VALENCIANA	7.943	12,60%
Las Palmas	1.231	1,95%	Alicante/Alacant	3.421	5,42%
Santa Cruz de Tenerife	1.392	2,21%	Castellón/Castelló	756	1,20%
CANTABRIA	520	0,82%	Valencia/València	3.766	5,97%
Cantabria	520	0,82%	EXTREMADURA	709	1,12%
CASTILLA Y LEÓN	1.605	2,55%	Badajoz	502	0,80%
Ávila	78	0,12%	Cáceres	207	0,33%
Burgos	220	0,35%	GALICIA	2.329	3,69%
León	267	0,42%	A Coruña	1.019	1,62%
Palencia	88	0,14%	Lugo	243	0,39%
Salamanca	235	0,37%	Ourense	200	0,32%
Segovia	132	0,21%	Pontevedra	867	1,37%
Soria	71	0,11%	ILLES BALEARS	2.398	3,80%
Valladolid	405	0,64%	Illes Balears	2.398	3,80%
Zamora	109	0,17%	LA RIOJA	208	0,33%
CASTILLA-LA MANCHA	1.838	2,91%	La Rioja	208	0,33%
Albacete	389	0,62%	PAÍS VASCO	1.966	3,12%
Ciudad Real	409	0,65%	Araba/Álava	273	0,43%
Cuenca	169	0,27%	Bizkaia	1.086	1,72%
Guadalajara	190	0,30%	Gipuzkoa	607	0,96%
Toledo	681	1,08%	PRINCIPADO DE ASTURIAS	769	1,22%
			Asturias	769	1,22%
			REGIÓN DE MURCIA	1.482	2,35%
			Murcia	1.482	2,35%
			ESPAÑA	63.063	100,00%

© Alfonso Miguel Márquez García.  mmarquez@ujaen.es  @almimargar

Departamento de Organización de Empresas, Marketing y Sociología. Universidad de Jaén

Grupo de Investigación UJA "Dirección y Organización para la Competitividad" (SEJ 232). SECOT. Delegación de Jaén

Depósito Legal: J 300 – 2023. ISSN: 3020-6499

Disponible en Repositorio Institucional de Producción Científica de la Universidad de Jaén: <https://ruja.ujaen.es/handle/10953/617>

Disponible en <https://ammarquezgarcia.wixsite.com/mmarquez/informe-semanal-sociedades-espana>

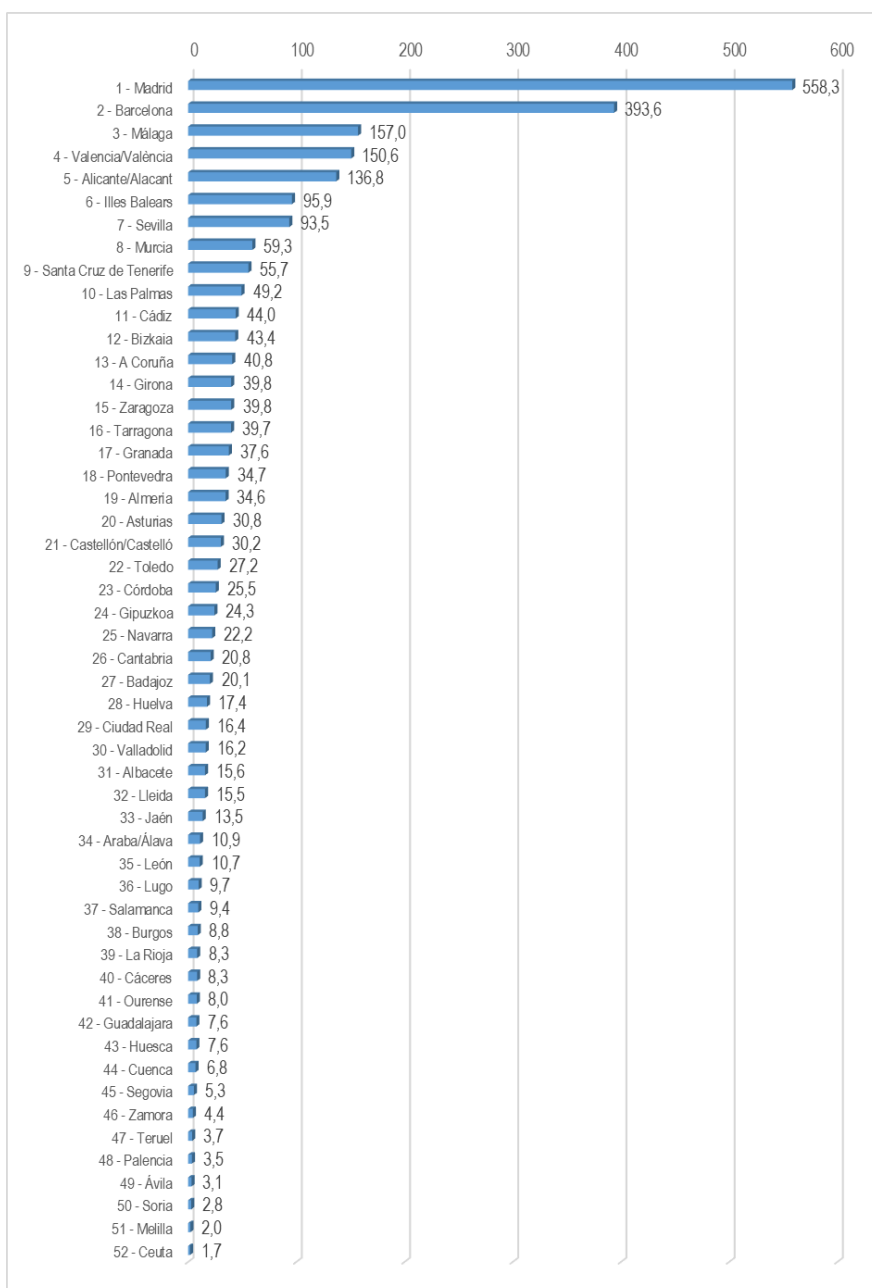
INFORME SEMANAL DE EMPRENDIMIENTO SOCIETARIO MERCANTIL EN ESPAÑA

Sábado, 21 de junio de 2025

Año 3. Número 25

ACUMULADO HASTA EL 20 DE JUNIO

MEDIA SEMANAL PROVINCIAL DE SOCIEDADES MERCANTILES QUE HAN PUBLICADO SU INSCRIPCIÓN EN EL BORME HASTA EL 20 DE JUNIO



© Alfonso Miguel Márquez García. mmarquez@ujaen.es [@almimargar](https://twitter.com/almimargar)

Departamento de Organización de Empresas, Marketing y Sociología. Universidad de Jaén

Grupo de Investigación UJA "Dirección y Organización para la Competitividad" (SEJ 232). SECOT. Delegación de Jaén

Depósito Legal: J 300 – 2023. ISSN: 3020-6499

Disponible en Repositorio Institucional de Producción Científica de la Universidad de Jaén: <https://ruja.ujaen.es/handle/10953/617>

Disponible en <https://ammarquezgarcia.wixsite.com/mmarquez/informe-semanal-sociedades-espana>

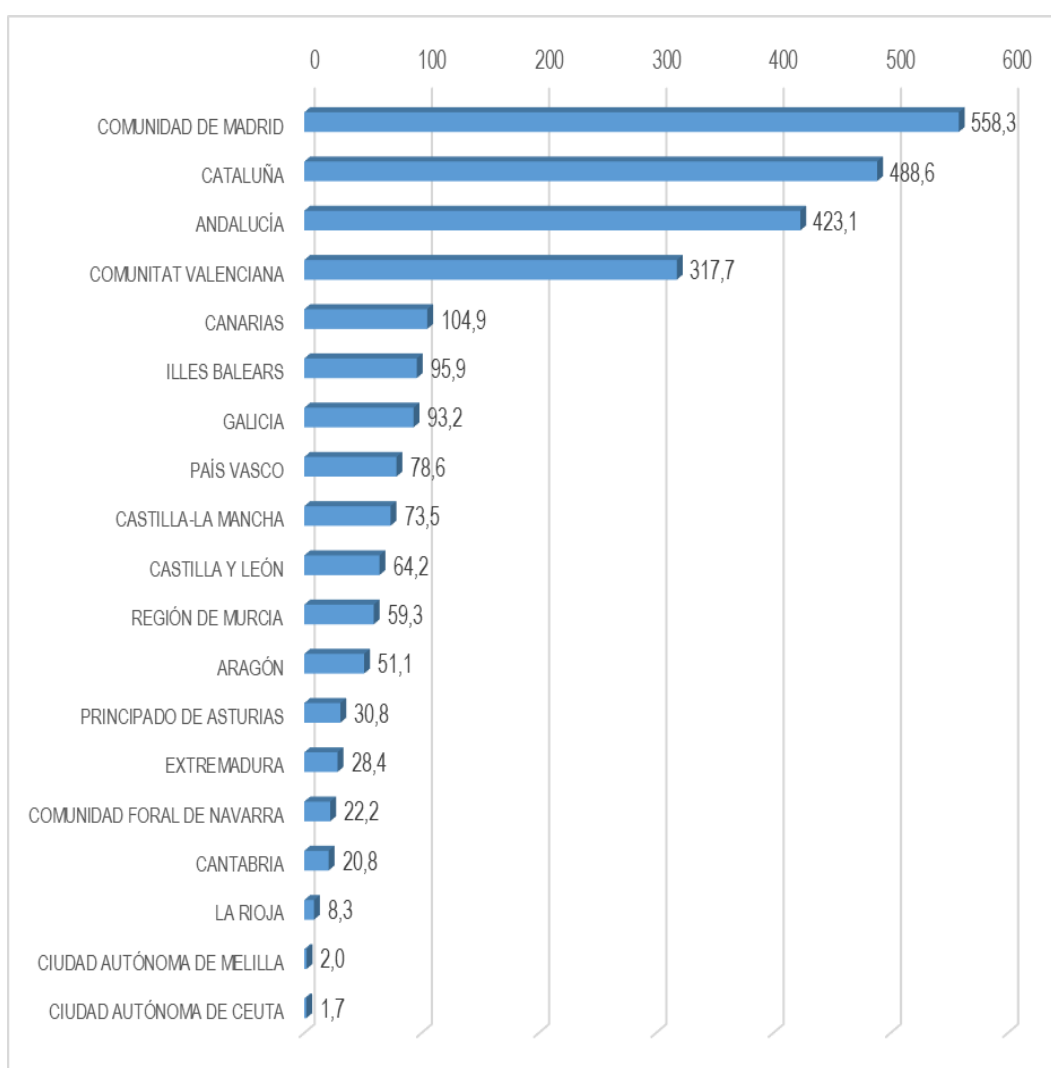
INFORME SEMANAL DE EMPRENDIMIENTO SOCIETARIO MERCANTIL EN ESPAÑA

Sábado, 21 de junio de 2025

Año 3. Número 25

ACUMULADO HASTA EL 20 DE JUNIO

MEDIA SEMANAL POR CCAA DE SOCIEDADES MERCANTILES QUE HAN PUBLICADO SU INSCRIPCIÓN EN EL BORME HASTA EL 20 DE JUNIO



© Alfonso Miguel Márquez García. mmarquez@ujaen.es @almimargar

Departamento de Organización de Empresas, Marketing y Sociología. Universidad de Jaén

Grupo de Investigación UJA "Dirección y Organización para la Competitividad" (SEJ 232). SECOT. Delegación de Jaén

Depósito Legal: J 300 – 2023. ISSN: 3020-6499

Disponible en Repositorio Institucional de Producción Científica de la Universidad de Jaén: <https://ruja.ujaen.es/handle/10953/617>

Disponible en <https://ammarquezgarcia.wixsite.com/mmarquez/informe-semanal-sociedades-espana>

INFORME SEMANAL DE EMPRESARIATO SOCIETARIO MERCANTIL EN ESPAÑA

Sábado, 21 de junio de 2025

Año 3. Número 25

ACUMULADO HASTA EL 20 DE JUNIO

CAPITAL SOCIAL SUSCRITO POR LAS SOCIEDADES MERCANTILES
QUE HAN PUBLICADO SU INSCRIPCIÓN EN EL BORNE EN ESPAÑA
HASTA EL 20 DE JUNIO DE 2025 POR CCAA

RANK	CCAA	CAPITAL SOCIAL	%	% ACUM.
1	ANDALUCÍA	807.894.878,81	28,05%	28,05%
2	CATALUÑA	510.462.468,74	17,72%	45,78%
3	COMUNIDAD DE MADRID	470.268.345,02	16,33%	62,10%
4	COMUNITAT VALENCIANA	298.281.500,14	10,36%	72,46%
5	GALICIA	157.004.704,10	5,45%	77,91%
6	PAÍS VASCO	135.157.956,78	4,69%	82,61%
7	CASTILLA-LA MANCHA	77.493.079,70	2,69%	85,30%
8	REGIÓN DE MURCIA	74.064.713,50	2,57%	87,87%
9	ARAGÓN	61.344.567,57	2,13%	90,00%
10	CASTILLA Y LEÓN	58.190.160,92	2,02%	92,02%
11	COMUNIDAD FORAL DE NAVARRA	48.218.670,54	1,67%	93,69%
12	ILLES BALEARS	48.056.584,52	1,67%	95,36%
13	CANARIAS	44.864.672,55	1,56%	96,92%
14	EXTREMADURA	27.350.348,00	0,95%	97,87%
15	CANTABRIA	26.783.070,06	0,93%	98,80%
16	PRINCIPADO DE ASTURIAS	24.521.379,74	0,85%	99,65%
17	LA RIOJA	4.856.796,15	0,17%	99,82%
18	CIUDAD AUTÓNOMA DE CEUTA	3.074.400,86	0,11%	99,93%
19	CIUDAD AUTÓNOMA DE MELILLA	2.117.481,00	0,07%	100,00%
	ESPAÑA	2.880.005.778,70	100,00%	

© Alfonso Miguel Márquez García. mmarquez@ujaen.es [@almimargar](https://twitter.com/almimargar)

Departamento de Organización de Empresas, Marketing y Sociología. Universidad de Jaén

Grupo de Investigación UJA "Dirección y Organización para la Competitividad" (SEJ 232). SECOT. Delegación de Jaén

Déposito Legal: J 300 – 2023. ISSN: 3020-6499

Disponible en Repositorio Institucional de Producción Científica de la Universidad de Jaén: <https://ruja.ujaen.es/handle/10953/617>

Disponible en <https://ammarquezgarcia.wixsite.com/mmarquez/informe-semanal-sociedades-espana>

INFORME SEMANAL DE EMPRESARIADO SOCIETARIO MERCANTIL EN ESPAÑA

Sábado, 21 de junio de 2025

Año 3. Número 25

ACUMULADO HASTA EL 20 DE JUNIO

CAPITAL SOCIAL SUSCRITO POR LAS SOCIEDADES MERCANTILES QUE HAN PUBLICADO SU INSCRIPCIÓN EN EL BORSE EN ESPAÑA HASTA EL 20 DE JUNIO DE 2025 POR PROVINCIAS

RANK	PROVINCIA	CAPITAL SOCIAL	%	% ACUM	RANK	PROVINCIA	CAPITAL SOCIAL	%	% ACUM
1	MADRID	470.268.345,02	16,33%	16,33%	26	TOLEDO	19.651.446,40	0,68%	92,70%
2	CÁDIZ	451.298.685,02	15,67%	32,00%	27	BADAJOS	18.571.569,00	0,64%	93,35%
3	BARCELONA	364.188.052,70	12,65%	44,64%	28	CIUDAD REAL	16.247.510,30	0,56%	93,91%
4	VALENCIA/ VALÈNCIA	190.886.860,69	6,63%	51,27%	29	CASTELLÓN/ CASTELLÓ	15.451.147,33	0,54%	94,45%
5	MÁLAGA	157.214.642,12	5,46%	56,73%	30	LAS PALMAS	15.390.449,67	0,53%	94,98%
6	A CORUÑA	107.938.785,57	3,75%	60,48%	31	HUELVA	12.933.896,39	0,45%	95,43%
7	BIZKAIA	103.478.191,18	3,59%	64,07%	32	ALBACETE	12.863.597,00	0,45%	95,88%
8	SEVILLA	100.319.209,28	3,48%	67,56%	33	BURGOS	11.733.502,00	0,41%	96,28%
9	ALICANTE/ ALACANT	91.943.492,12	3,19%	70,75%	34	PALENCIA	11.433.092,00	0,40%	96,68%
10	MURCIA	74.064.713,50	2,57%	73,32%	35	ARABA/ÁLAVA	10.475.436,00	0,36%	97,04%
11	GIRONA	72.864.007,08	2,53%	75,85%	36	CÁCERES	8.778.779,00	0,30%	97,35%
12	ZARAGOZA	52.955.163,57	1,84%	77,69%	37	LEÓN	8.586.695,80	0,30%	97,65%
13	NAVARRA	48.218.670,54	1,67%	79,36%	38	VALLADOLID	8.173.129,72	0,28%	97,93%
14	ILLES BALEARS	48.056.584,52	1,67%	81,03%	39	LUGO	8.160.434,00	0,28%	98,21%
15	TARRAGONA	40.805.452,24	1,42%	82,45%	40	SALAMANCA	7.147.784,40	0,25%	98,46%
16	CÓRDOBA	36.598.583,00	1,27%	83,72%	41	HUESCA	6.479.782,00	0,22%	98,69%
17	PONTEVEDRA	36.037.092,53	1,25%	84,97%	42	JAÉN	5.488.006,00	0,19%	98,88%
18	LLEIDA	32.604.956,72	1,13%	86,10%	43	OURENSE	4.868.392,00	0,17%	99,05%
19	SANTA CRUZ DE TENERIFE	29.474.222,88	1,02%	87,13%	44	LA RIOJA	4.856.796,15	0,17%	99,22%
20	CANTABRIA	26.783.070,06	0,93%	88,06%	45	CUENCA	4.366.818,00	0,15%	99,37%
21	ASTURIAS	24.521.379,74	0,85%	88,91%	46	ZAMORA	3.473.073,00	0,12%	99,49%
22	GUADALAJARA	24.363.708,00	0,85%	89,75%	47	SEGOVIA	3.446.997,00	0,12%	99,61%
23	ALMERÍA	22.535.887,00	0,78%	90,54%	48	SORIA	3.255.027,00	0,11%	99,72%
24	GRANADA	21.505.970,00	0,75%	91,28%	49	CEUTA	3.074.400,86	0,11%	99,83%
25	GIPUZKOA	21.204.329,60	0,74%	92,02%	50	MELILLA	2.117.481,00	0,07%	99,90%
					51	TENERIFE	1.909.622,00	0,07%	99,97%
					52	ÁVILA	940.860,00	0,03%	100,00%
						ESPAÑA	2.880.005.778,70	100,00%	

© Alfonso Miguel Márquez García. mmarquez@ujaen.es [@almimargar](https://twitter.com/almimargar)

Departamento de Organización de Empresas, Marketing y Sociología. Universidad de Jaén

Grupo de Investigación UJA "Dirección y Organización para la Competitividad" (SEJ 232). SECOT. Delegación de Jaén

Depósito Legal: J 300 – 2023. ISSN: 3020-6499

Disponible en Repositorio Institucional de Producción Científica de la Universidad de Jaén: <https://ruja.ujaen.es/handle/10953/617>

Disponible en <https://ammarquezgarcia.wixsite.com/mmarquez/informe-semanal-sociedades-espana>

INFORME SEMANAL DE EMPRENDIMIENTO SOCIETARIO MERCANTIL EN ESPAÑA

Sábado, 21 de junio de 2025

Año 3. Número 25

El Informe Semanal de Emprendimiento Societario Mercantil en España surge de la actividad investigadora del Prof. Dr. Alfonso Miguel Márquez García, miembro del Grupo de Investigación UJA “Dirección y Organización para la Competitividad” (SEJ 232) de la Universidad de Jaén, secretario del Observatorio del Ecosistema Emprendedor de Andalucía (OEEA) y socio de la Delegación de SECOT en Jaén con la intención de promover el emprendimiento a través de la difusión semanal de los datos de creación de sociedades mercantiles publicados en el Boletín Oficial del Registro Mercantil (BORME).

El Informe Semanal de Emprendimiento Societario Mercantil en España presenta de forma gráfica y sencilla los datos semanales y acumulados de creación de sociedades mercantiles publicados en el BORME hasta la fecha, desagregados a nivel autonómico y provincial.

El Informe Semanal de Emprendimiento Societario Mercantil en España pretende ser una herramienta útil para la difusión de la actividad emprendedora societaria en España, en cada Comunidad Autónoma y en cada provincia.

La publicación semanal en un formato fácil de interpretar de la creación de sociedades mercantiles desarrollada en España y desagregada a nivel autonómico y provincial, ofrece a los medios de comunicación y a los responsables de las actividades de promoción del emprendimiento una oportunidad de conocer en tiempo real la actividad emprendedora societaria en España, en su Comunidad Autónoma y en su provincia, y su evolución, comparada también con el resto de territorios.

Los datos aquí ofrecidos no tienen carácter oficial, aunque proceden de una fuente oficial, el Boletín Oficial del Registro Mercantil (https://www.boe.es/diario_borme/). El Registro Mercantil publica datos mensuales de acuerdo a la fecha de inscripción de las empresas. La fecha de publicación en el BORME es siempre posterior, por lo que pueden existir discrepancias dado que en este trabajo se analiza la información publicada diariamente, agregada de forma semanal.

Se permite la utilización de los datos, tablas y gráficos citando la procedencia de los mismos. Puede citarlo así:

Márquez-García, Alfonso Miguel (2025). *Informe Semanal de Emprendimiento Societario Mercantil en España*, 3(25), 16-20 junio: 1-16. ISSN: 3020-6499.

Los datos de este informe se distribuyen en Twitter, Facebook y LinkedIn. Si le interesa patrocinar este contenido y que su marca o empresa aparezca en este documento y en las publicaciones en redes sociales puede contactar en mmarquez@ujaen.

© Alfonso Miguel Márquez García. [✉ mmarquez@ujaen.es](mailto:mmarquez@ujaen.es) [🐦 @almimargar](https://twitter.com/almimargar)

Departamento de Organización de Empresas, Marketing y Sociología. Universidad de Jaén

Grupo de Investigación UJA “Dirección y Organización para la Competitividad” (SEJ 232). SECOT. Delegación de Jaén

Depósito Legal: J 300 – 2023. ISSN: 3020-6499

Disponible en Repositorio Institucional de Producción Científica de la Universidad de Jaén: <https://ruja.ujaen.es/handle/10953/617>

Disponible en <https://ammarquezgarcia.wixsite.com/mmarquez/informe-semanal-sociedades-espana>