

Informe Semanal de Emprendimiento Societario Mercantil en España

Alfonso Miguel Márquez-García
Departamento de Organización
de Empresas, Márketing y Sociología

UJa Universidad
de Jaén

Año 3

Nº 38

15 al 19 de septiembre de 2025

ISSN: 3020-6499

INFORME SEMANAL DE EMPRENDIMIENTO SOCIETARIO MERCANTIL EN ESPAÑA

Sábado, 20 de septiembre de 2025

Año 3. Número 38

SEMANA DEL 15 AL 19 DE SEPTIEMBRE DE 2025

RESUMEN NACIONAL DE SOCIEDADES MERCANTILES QUE HAN PUBLICADO SU INSCRIPCIÓN EN EL BORME EN ESPAÑA



SEMANTAL

BORME
Boletín Oficial del
Registro Mercantil

1.828 Sociedades Mercantiles publicadas esta semana en España

MAYOR NÚMERO DE INSCRIPCIONES ESTA SEMANA

PROVINCIAS		
1	MADRID	438
2	BARCELONA	151
3	VALENCIA/VALÈNCIA	150

COMUNIDADES AUTÓNOMAS		
1	COMUNIDAD DE MADRID	438
2	ANDALUCÍA	334
3	COMUNIDAD VALENCIANA	274

ACUMULADO EN 2025

Sociedades Mercantiles publicadas en el BORME en España
en 2025 hasta el 19 de septiembre

90.499

MAYOR NÚMERO DE INSCRIPCIONES EN 2025

PROVINCIAS		
1	MADRID	20.169
2	BARCELONA	14.141
3	MÁLAGA	5.708

COMUNIDADES AUTÓNOMAS		
1	COMUNIDAD DE MADRID	20.169
2	CATALUÑA	17.576
3	ANDALUCÍA	15.156

© Alfonso Miguel Márquez García. mmarquez@ujaen.es [@almimargar](https://twitter.com/almimargar)

Departamento de Organización de Empresas, Marketing y Sociología. Universidad de Jaén

Grupo de Investigación UJA "Dirección y Organización para la Competitividad" (SEJ 232). SECOT. Delegación de Jaén

Depósito Legal: J 300 – 2023. ISSN: 3020-6499

Disponible en Repositorio Institucional de Producción Científica de la Universidad de Jaén: <https://ruja.ujaen.es/handle/10953/617>

Disponible en <https://ammarquezgarcia.wixsite.com/mmarquez/informe-semanal-sociedades-espana>

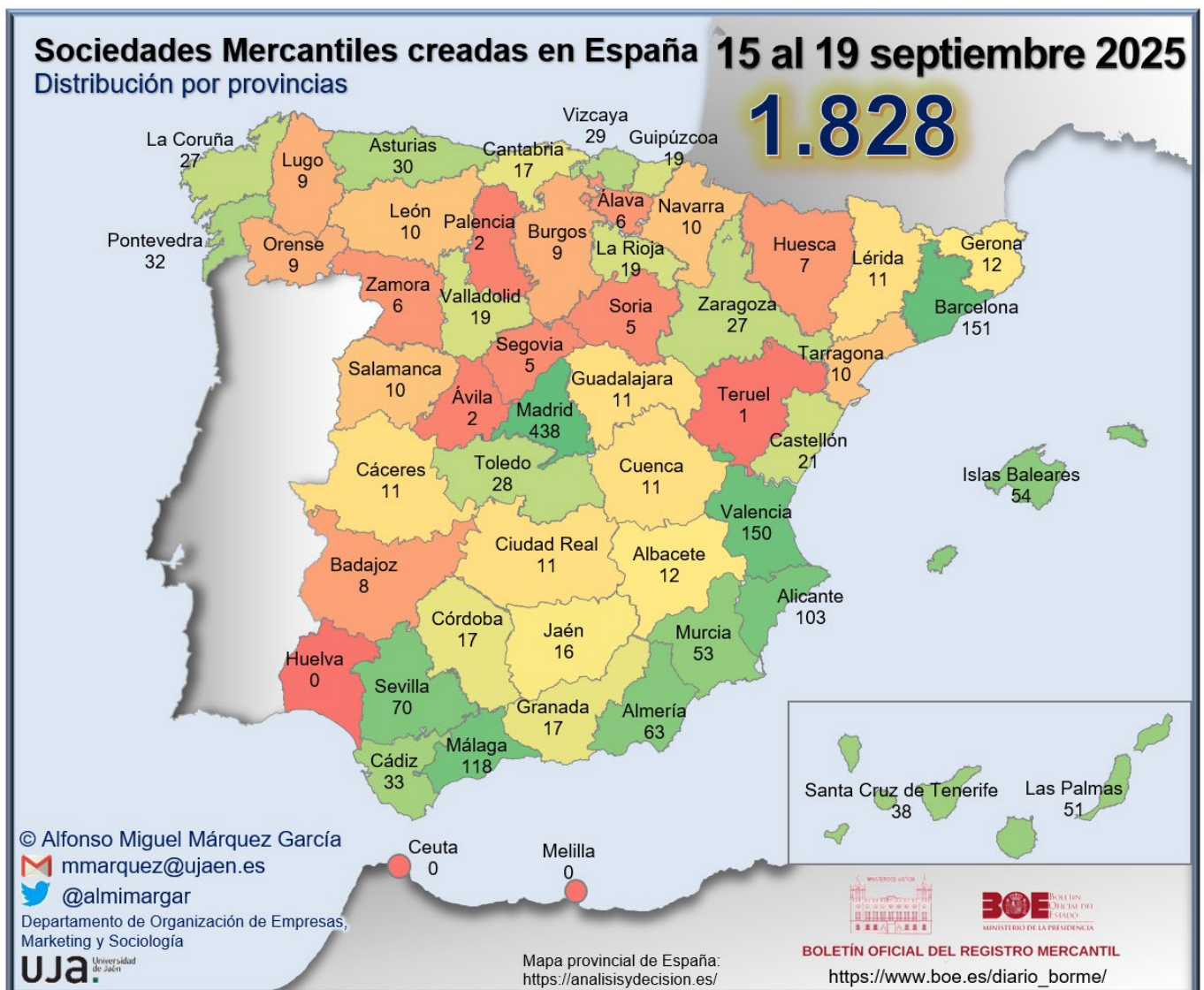
INFORME SEMANAL DE EMPRENDIMIENTO SOCIETARIO MERCANTIL EN ESPAÑA

Sábado, 20 de septiembre de 2025

Año 3. Número 38

SEMANA DEL 15 AL 19 DE SEPTIEMBRE DE 2025

DISTRIBUCIÓN PROVINCIAL DE SOCIEDADES MERCANTILES QUE HAN PUBLICADO SU INSCRIPCIÓN EN EL BORME ESTA SEMANA



INFORME SEMANAL DE EMPRENDIMIENTO SOCIETARIO MERCANTIL EN ESPAÑA

Sábado, 20 de septiembre de 2025

Año 3. Número 38

SEMANA DEL 15 AL 19 DE SEPTIEMBRE DE 2025

RANKING PROVINCIAL DE SOCIEDADES MERCANTILES QUE HAN PUBLICADO SU INSCRIPCIÓN EN EL BORNE EN ESPAÑA ESTA SEMANA

Rank	Provincia	N	%	% Acum.
1	Madrid	438	23,96%	23,96%
2	Barcelona	151	8,26%	32,22%
3	Valencia/ València	150	8,21%	40,43%
4	Málaga	118	6,46%	46,88%
5	Alicante/ Alacant	103	5,63%	52,52%
6	Sevilla	70	3,83%	56,35%
7	Almería	63	3,45%	59,79%
8	Illes Balears	54	2,95%	62,75%
9	Murcia	53	2,90%	65,65%
10	Las Palmas	51	2,79%	68,44%
11	Santa Cruz de Tenerife	38	2,08%	70,51%
12	Cádiz	33	1,81%	72,32%
13	Pontevedra	32	1,75%	74,07%
14	Asturias	30	1,64%	75,71%
15	Bizkaia	29	1,59%	77,30%
16	Toledo	28	1,53%	78,83%
17	A Coruña	27	1,48%	80,31%
18	Zaragoza	27	1,48%	81,78%
19	Castellón/ Castelló	21	1,15%	82,93%
20	Gipuzkoa	19	1,04%	83,97%
21	La Rioja	19	1,04%	85,01%
22	Valladolid	19	1,04%	86,05%
23	Cantabria	17	0,93%	86,98%
24	Córdoba	17	0,93%	87,91%
25	Granada	17	0,93%	88,84%

Rank	Provincia	N	%	% Acum.
26	Jaén	16	0,88%	89,72%
27	Albacete	12	0,66%	90,37%
28	Girona	12	0,66%	91,03%
29	Cáceres	11	0,60%	91,63%
30	Ciudad Real	11	0,60%	92,23%
31	Cuenca	11	0,60%	92,83%
32	Guadalajara	11	0,60%	93,44%
33	Lleida	11	0,60%	94,04%
34	León	10	0,55%	94,58%
35	Navarra	10	0,55%	95,13%
36	Salamanca	10	0,55%	95,68%
37	Tarragona	10	0,55%	96,23%
38	Burgos	9	0,49%	96,72%
39	Lugo	9	0,49%	97,21%
40	Ourense	9	0,49%	97,70%
41	Badajoz	8	0,44%	98,14%
42	Huesca	7	0,38%	98,52%
43	Araba/Álava	6	0,33%	98,85%
44	Zamora	6	0,33%	99,18%
45	Segovia	5	0,27%	99,45%
46	Soria	5	0,27%	99,73%
47	Ávila	2	0,11%	99,84%
48	Palencia	2	0,11%	99,95%
49	Teruel	1	0,05%	100,00%
50	Ceuta	-	0,00%	100,00%
51	Huelva	-	0,00%	100,00%
52	Melilla	-	0,00%	100,00%
	España	1.828	100,00%	

© Alfonso Miguel Márquez García.  mmarquez@ujaen.es  @almimargar

Departamento de Organización de Empresas, Marketing y Sociología. Universidad de Jaén

Grupo de Investigación UJA "Dirección y Organización para la Competitividad" (SEJ 232). SECOT. Delegación de Jaén

Depósito Legal: J 300 – 2023. ISSN: 3020-6499

Disponible en Repositorio Institucional de Producción Científica de la Universidad de Jaén: <https://ruja.ujaen.es/handle/10953/617>

Disponible en <https://ammarquezgarcia.wixsite.com/mmarquez/informe-semanal-sociedades-espana>

INFORME SEMANAL DE EMPRENDIMIENTO SOCIETARIO MERCANTIL EN ESPAÑA

Sábado, 20 de septiembre de 2025

Año 3. Número 38

SEMANA DEL 15 AL 19 DE SEPTIEMBRE DE 2025

RANKING POR COMUNIDADES AUTÓNOMAS DE SOCIEDADES MERCANTILES QUE HAN PUBLICADO SU INSCRIPCIÓN EN EL BORME EN ESPAÑA ESTA SEMANA

Rank	COMUNIDAD AUTÓNOMA	N	%	% ACUMULADO
1	COMUNIDAD DE MADRID	438	23,96%	23,96%
2	ANDALUCÍA	334	18,27%	42,23%
3	COMUNITAT VALENCIANA	274	14,99%	57,22%
4	CATALUÑA	184	10,07%	67,29%
5	CANARIAS	89	4,87%	72,16%
6	GALICIA	77	4,21%	76,37%
7	CASTILLA-LA MANCHA	73	3,99%	80,36%
8	CASTILLA Y LEÓN	68	3,72%	84,08%
9	ILLES BALEARS	54	2,95%	87,04%
10	PAÍS VASCO	54	2,95%	89,99%
11	REGIÓN DE MURCIA	53	2,90%	92,89%
12	ARAGÓN	35	1,91%	94,80%
13	PRINCIPADO DE ASTURIAS	30	1,64%	96,44%
14	EXTREMADURA	19	1,04%	97,48%
15	LA RIOJA	19	1,04%	98,52%
16	CANTABRIA	17	0,93%	99,45%
17	COMUNIDAD FORAL DE NAVARRA	10	0,55%	100,00%
18	CIUDAD AUTÓNOMA DE CEUTA	-	0,00%	100,00%
19	CIUDAD AUTÓNOMA DE MELILLA	-	0,00%	100,00%
	ESPAÑA	1.828	100,00%	

© Alfonso Miguel Márquez García.  mmarquez@ujaen.es  @almimargar

Departamento de Organización de Empresas, Marketing y Sociología. Universidad de Jaén

Grupo de Investigación UJA "Dirección y Organización para la Competitividad" (SEJ 232). SECOT. Delegación de Jaén

Depósito Legal: J 300 – 2023. ISSN: 3020-6499

Disponible en Repositorio Institucional de Producción Científica de la Universidad de Jaén: <https://ruja.ujaen.es/handle/10953/617>

Disponible en <https://ammarquezgarcia.wixsite.com/mmarquez/informe-semanal-sociedades-espana>

INFORME SEMANAL DE EMPRENDIMIENTO SOCIETARIO MERCANTIL EN ESPAÑA

Sábado, 20 de septiembre de 2025

Año 3. Número 38

SEMANA DEL 15 AL 19 DE SEPTIEMBRE DE 2025

SOCIEDADES MERCANTILES QUE HAN PUBLICADO SU INSCRIPCIÓN EN EL BORNE EN ESPAÑA ESTA SEMANA POR CCAA Y PROVINCIAS

ANDALUCÍA	334	18,27%	CATALUÑA	184	10,07%
Almería	63	3,45%	Barcelona	151	8,26%
Cádiz	33	1,81%	Girona	12	0,66%
Córdoba	17	0,93%	Lleida	11	0,60%
Granada	17	0,93%	Tarragona	10	0,55%
Huelva	-	0,00%	CIUDAD AUTÓNOMA DE CEUTA	-	0,00%
Jaén	16	0,88%	Ceuta	-	0,00%
Málaga	118	6,46%	CIUDAD AUTÓNOMA DE MELILLA	-	0,00%
Sevilla	70	3,83%	Melilla	-	0,00%
ARAGÓN	35	1,91%	COMUNIDAD DE MADRID	438	23,96%
Huesca	7	0,38%	Madrid	438	23,96%
Teruel	1	0,05%	COMUNIDAD FORAL DE NAVARRA	10	0,55%
Zaragoza	27	1,48%	Navarra	10	0,55%
CANARIAS	89	4,87%	COMUNITAT VALENCIANA	274	14,99%
Las Palmas	51	2,79%	Alicante/Alacant	103	5,63%
Santa Cruz de Tenerife	38	2,08%	Castellón/Castelló	21	1,15%
CANTABRIA	17	0,93%	Valencia/València	150	8,21%
Cantabria	17	0,93%	EXTREMADURA	19	1,04%
CASTILLA Y LEÓN	68	3,72%	Badajoz	8	0,44%
Ávila	2	0,11%	Cáceres	11	0,60%
Burgos	9	0,49%	GALICIA	77	4,21%
León	10	0,55%	A Coruña	27	1,48%
Palencia	2	0,11%	Lugo	9	0,49%
Salamanca	10	0,55%	Ourense	9	0,49%
Segovia	5	0,27%	Pontevedra	32	1,75%
Soria	5	0,27%	ILLES BALEARS	54	2,95%
Valladolid	19	1,04%	Illes Balears	54	2,95%
Zamora	6	0,33%	LA RIOJA	19	1,04%
CASTILLA-LA MANCHA	73	3,99%	La Rioja	19	1,04%
Albacete	12	0,66%	PAÍS VASCO	54	2,95%
Ciudad Real	11	0,60%	Araba/Álava	6	0,33%
Cuenca	11	0,60%	Bizkaia	29	1,59%
Guadalajara	11	0,60%	Gipuzkoa	19	1,04%
Toledo	28	1,53%	PRINCIPADO DE ASTURIAS	30	1,64%
			Asturias	30	1,64%
			REGIÓN DE MURCIA	53	2,90%
			Murcia	53	2,90%
			ESPAÑA	1.828	100,00%

© Alfonso Miguel Márquez García. mmarquez@ujaen.es [@almimargar](https://twitter.com/almimargar)

Departamento de Organización de Empresas, Marketing y Sociología. Universidad de Jaén

Grupo de Investigación UJA "Dirección y Organización para la Competitividad" (SEJ 232). SECOT. Delegación de Jaén

Depósito Legal: J 300 – 2023. ISSN: 3020-6499

Disponible en Repositorio Institucional de Producción Científica de la Universidad de Jaén: <https://ruja.ujaen.es/handle/10953/617>

Disponible en <https://ammarquegarcia.wixsite.com/mmarquez/informe-semanal-sociedades-espana>

INFORME SEMANAL DE EMPRENDIMIENTO SOCIETARIO MERCANTIL EN ESPAÑA

Sábado, 20 de septiembre de 2025

Año 3. Número 38

SEMANA DEL 15 AL 19 DE SEPTIEMBRE DE 2025

CAPITAL SOCIAL SUSCRITO POR LAS SOCIEDADES MERCANTILES QUE HAN PUBLICADO SU INSCRIPCIÓN EN EL BORME EN ESPAÑA ESTA SEMANA POR CCAA

RANK	CCAA	CAPITAL SOCIAL	%	% ACUM.
1	COMUNITAT VALENCIANA	81.580.013,26	56,33%	56,33%
2	ANDALUCÍA	18.582.788,35	12,83%	69,16%
3	COMUNIDAD DE MADRID	14.744.895,00	10,18%	79,34%
4	CATALUÑA	5.918.701,93	4,09%	83,43%
5	LA RIOJA	4.754.030,00	3,28%	86,71%
6	CANARIAS	4.214.112,00	2,91%	89,62%
7	CASTILLA Y LEÓN	3.780.781,00	2,61%	92,23%
8	ILLES BALEARS	2.407.866,00	1,66%	93,89%
9	CANTABRIA	1.831.341,80	1,26%	95,16%
10	REGIÓN DE MURCIA	1.722.384,00	1,19%	96,35%
11	PAÍS VASCO	1.589.058,00	1,10%	97,44%
12	CASTILLA-LA MANCHA	1.227.340,00	0,85%	98,29%
13	EXTREMADURA	742.400,00	0,51%	98,80%
14	PRINCIPADO DE ASTURIAS	662.250,00	0,46%	99,26%
15	GALICIA	642.961,00	0,44%	99,71%
16	ARAGÓN	397.035,00	0,27%	99,98%
17	COMUNIDAD FORAL DE NAVARRA	30.150,00	0,02%	100,00%
18	CIUDAD AUTÓNOMA DE CEUTA	-	0,00%	100,00%
19	CIUDAD AUTÓNOMA DE MELILLA	-	0,00%	100,00%
	ESPAÑA	144.828.107,34	100,00%	

© Alfonso Miguel Márquez García. mmarquez@ujaen.es [@almimargar](https://twitter.com/almimargar)

Departamento de Organización de Empresas, Marketing y Sociología. Universidad de Jaén

Grupo de Investigación UJA "Dirección y Organización para la Competitividad" (SEJ 232). SECOT. Delegación de Jaén

Déposito Legal: J 300 – 2023. ISSN: 3020-6499

Disponible en Repositorio Institucional de Producción Científica de la Universidad de Jaén: <https://ruja.ujaen.es/handle/10953/617>

Disponible en <https://ammarquezgarcia.wixsite.com/mmarquez/informe-semanal-sociedades-espana>

INFORME SEMANAL DE EMPRENDIMIENTO SOCIETARIO MERCANTIL EN ESPAÑA

Sábado, 20 de septiembre de 2025

Año 3. Número 38

SEMANA DEL 15 AL 19 DE SEPTIEMBRE DE 2025

CAPITAL SOCIAL SUSCRITO POR LAS SOCIEDADES MERCANTILES QUE HAN PUBLICADO SU INSCRIPCIÓN EN EL BORME EN ESPAÑA ESTA SEMANA POR PROVINCIAS

RANK	PROVINCIA	CAPITAL SOCIAL	%	% ACUM.	RANK	PROVINCIA	CAPITAL SOCIAL	%	% ACUM.
1	ALICANTE/ ALACANT	79.659.273,00	55,00%	55,00%	27	A CORUÑA	226.933,00	0,16%	98,68%
2	MADRID	14.744.895,00	10,18%	65,18%	28	BURGOS	202.400,00	0,14%	98,82%
3	ALMERÍA	13.964.200,25	9,64%	74,83%	29	GIRONA	174.124,00	0,12%	98,94%
4	BARCELONA	5.585.247,00	3,86%	78,68%	30	HUESCA	164.000,00	0,11%	99,05%
5	LA RIOJA	4.754.030,00	3,28%	81,96%	31	OURENSE	157.724,00	0,11%	99,16%
6	LAS PALMAS	2.605.962,00	1,80%	83,76%	32	PONTEVEDRA	132.914,00	0,09%	99,25%
7	MÁLAGA	2.601.617,00	1,80%	85,56%	33	GUADALAJARA	130.300,00	0,09%	99,34%
8	ILLES BALEARS	2.407.866,00	1,66%	87,22%	34	LUGO	125.390,00	0,09%	99,43%
9	CANTABRIA	1.831.341,80	1,26%	88,49%	35	SALAMANCA	107.900,00	0,07%	99,50%
10	VALENCIA/ VALÈNCIA	1.823.490,26	1,26%	89,75%	36	CASTELLÓN/ CASTELLÓ	97.250,00	0,07%	99,57%
11	MURCIA	1.722.384,00	1,19%	90,94%	37	LLEIDA	97.230,93	0,07%	99,64%
12	ZAMORA	1.672.500,00	1,15%	92,09%	38	GIPUZKOA	93.100,00	0,06%	99,70%
13	SANTA CRUZ DE TENERIFE	1.608.150,00	1,11%	93,20%	39	ARABA/ ÁLAVA	82.000,00	0,06%	99,76%
14	LEÓN	1.475.329,00	1,02%	94,22%	40	GRANADA	73.800,00	0,05%	99,81%
15	BIZKAIA	1.413.958,00	0,98%	95,20%	41	CÓRDOBA	68.996,00	0,05%	99,86%
16	SEVILLA	873.377,10	0,60%	95,80%	42	TARRAGONA	62.100,00	0,04%	99,90%
17	ASTURIAS	662.250,00	0,46%	96,26%	43	SORIA	50.000,00	0,03%	99,93%
18	JAÉN	564.969,00	0,39%	96,65%	44	CIUDAD REAL	36.150,00	0,02%	99,96%
19	CÁCERES	501.200,00	0,35%	96,99%	45	NAVARRA	30.150,00	0,02%	99,98%
20	TOLEDO	484.270,00	0,33%	97,33%	46	SEGOVIA	16.501,00	0,01%	99,99%
21	CÁDIZ	435.829,00	0,30%	97,63%	47	ÁVILA	6.000,00	0,00%	99,99%
22	ALBACETE	341.004,00	0,24%	97,86%	48	PALENCIA	4.500,00	0,00%	100,00%
23	VALLADOLID	245.651,00	0,17%	98,03%	49	TERUEL	3.500,00	0,00%	100,00%
24	BADAJOS	241.200,00	0,17%	98,20%	50	CEUTA	-	0,00%	100,00%
25	CUENCA	235.616,00	0,16%	98,36%	51	HUELVA	-	0,00%	100,00%
26	ZARAGOZA	229.535,00	0,16%	98,52%	52	MELILLA	-	0,00%	100,00%
						ESPAÑA	144.828.107,34	100,00%	

© Alfonso Miguel Márquez García. mmarquez@ujaen.es [@almimargar](https://twitter.com/almimargar)

Departamento de Organización de Empresas, Marketing y Sociología. Universidad de Jaén

Grupo de Investigación UJA "Dirección y Organización para la Competitividad" (SEJ 232). SECOT. Delegación de Jaén

Depósito Legal: J 300 – 2023. ISSN: 3020-6499

Disponible en Repositorio Institucional de Producción Científica de la Universidad de Jaén: <https://ruja.ujaen.es/handle/10953/617>

Disponible en <https://ammarquezgarcia.wixsite.com/mmarquez/informe-semanal-sociedades-espana>

INFORME SEMANAL DE EMPRENDIMIENTO SOCIETARIO MERCANTIL EN ESPAÑA

Sábado, 20 de septiembre de 2025

Año 3. Número 38

ACUMULADO HASTA EL 19 DE SEPTIEMBRE

RANKING PROVINCIAL DE SOCIEDADES MERCANTILES QUE HAN PUBLICADO SU INSCRIPCIÓN EN EL BORNE EN ESPAÑA HASTA EL 19 DE SEPTIEMBRE DE 2025

Rank	Provincia	N	%	% Acum.
1	Madrid	20.169	22,29%	22,29%
2	Barcelona	14.141	15,63%	37,91%
3	Málaga	5.708	6,31%	44,22%
4	Valencia/ València	5.459	6,03%	50,25%
5	Alicante/ Alacant	4.862	5,37%	55,62%
6	Illes Balears	3.383	3,74%	59,36%
7	Sevilla	3.335	3,69%	63,05%
8	Murcia	2.167	2,39%	65,44%
9	Santa Cruz de Tenerife	1.962	2,17%	67,61%
10	Las Palmas	1.800	1,99%	69,60%
11	Cádiz	1.540	1,70%	71,30%
12	Bizkaia	1.517	1,68%	72,98%
13	Girona	1.433	1,58%	74,56%
14	A Coruña	1.417	1,57%	76,13%
15	Zaragoza	1.415	1,56%	77,69%
16	Tarragona	1.384	1,53%	79,22%
17	Granada	1.328	1,47%	80,69%
18	Almería	1.272	1,41%	82,09%
19	Pontevedra	1.260	1,39%	83,48%
20	Asturias	1.114	1,23%	84,71%
21	Castellón/ Castelló	1.084	1,20%	85,91%
22	Toledo	1.013	1,12%	87,03%
23	Córdoba	920	1,02%	88,05%
24	Gipuzkoa	883	0,98%	89,02%
25	Navarra	732	0,81%	89,83%

Rank	Provincia	N	%	% Acum.
26	Cantabria	706	0,78%	90,61%
27	Badajoz	692	0,76%	91,38%
28	Lleida	618	0,68%	92,06%
29	Huelva	593	0,66%	92,72%
30	Valladolid	592	0,65%	93,37%
31	Ciudad Real	582	0,64%	94,01%
32	Albacete	536	0,59%	94,61%
33	Jaén	460	0,51%	95,11%
34	León	391	0,43%	95,55%
35	Araba/Álava	371	0,41%	95,96%
36	Salamanca	358	0,40%	96,35%
37	Lugo	352	0,39%	96,74%
38	La Rioja	345	0,38%	97,12%
39	Burgos	317	0,35%	97,47%
40	Ourense	302	0,33%	97,81%
41	Cáceres	299	0,33%	98,14%
42	Guadalajara	278	0,31%	98,44%
43	Huesca	276	0,30%	98,75%
44	Cuenca	211	0,23%	98,98%
45	Zamora	173	0,19%	99,17%
46	Segovia	166	0,18%	99,36%
47	Teruel	139	0,15%	99,51%
48	Palencia	119	0,13%	99,64%
49	Ávila	106	0,12%	99,76%
50	Soria	91	0,10%	99,86%
51	Melilla	69	0,08%	99,93%
52	Ceuta	59	0,07%	100,00%
	España	90.499	100,00%	

© Alfonso Miguel Márquez García. mmarquez@ujaen.es [@almimargar](https://twitter.com/almimargar)

Departamento de Organización de Empresas, Marketing y Sociología. Universidad de Jaén

Grupo de Investigación UJA "Dirección y Organización para la Competitividad" (SEJ 232). SECOT. Delegación de Jaén

Depósito Legal: J 300 – 2023. ISSN: 3020-6499

Disponible en Repositorio Institucional de Producción Científica de la Universidad de Jaén: <https://ruja.ujaen.es/handle/10953/617>

Disponible en <https://ammarquezgarcia.wixsite.com/mmarquez/informe-semanal-sociedades-espana>

INFORME SEMANAL DE EMPRENDIMIENTO SOCIETARIO MERCANTIL EN ESPAÑA

Sábado, 20 de septiembre de 2025

Año 3. Número 38

ACUMULADO HASTA EL 19 DE SEPTIEMBRE

RANKING POR COMUNIDADES AUTÓNOMAS DE SOCIEDADES MERCANTILES QUE HAN PUBLICADO SU INSCRIPCIÓN EN EL BORME EN ESPAÑA HASTA EL 19 DE SEPTIEMBRE DE 2025

Rank	COMUNIDAD AUTÓNOMA	N	%	% ACUMULADO
1	COMUNIDAD DE MADRID	20.169	22,29%	22,29%
2	CATALUÑA	17.576	19,42%	41,71%
3	ANDALUCÍA	15.156	16,75%	58,45%
4	COMUNITAT VALENCIANA	11.405	12,60%	71,06%
5	CANARIAS	3.762	4,16%	75,21%
6	ILLES BALEARS	3.383	3,74%	78,95%
7	GALICIA	3.331	3,68%	82,63%
8	PAÍS VASCO	2.771	3,06%	85,69%
9	CASTILLA-LA MANCHA	2.620	2,90%	88,59%
10	CASTILLA Y LEÓN	2.313	2,56%	91,15%
11	REGIÓN DE MURCIA	2.167	2,39%	93,54%
12	ARAGÓN	1.830	2,02%	95,56%
13	PRINCIPADO DE ASTURIAS	1.114	1,23%	96,79%
14	EXTREMADURA	991	1,10%	97,89%
15	COMUNIDAD FORAL DE NAVARRA	732	0,81%	98,70%
16	CANTABRIA	706	0,78%	99,48%
17	LA RIOJA	345	0,38%	99,86%
18	CIUDAD AUTÓNOMA DE MELILLA	69	0,08%	99,93%
19	CIUDAD AUTÓNOMA DE CEUTA	59	0,07%	100,00%
	ESPAÑA	90.499	100,00%	

© Alfonso Miguel Márquez García.  mmarquez@ujaen.es  @almimargar

Departamento de Organización de Empresas, Marketing y Sociología. Universidad de Jaén

Grupo de Investigación UJA "Dirección y Organización para la Competitividad" (SEJ 232). SECOT. Delegación de Jaén

Depósito Legal: J 300 – 2023. ISSN: 3020-6499

Disponible en Repositorio Institucional de Producción Científica de la Universidad de Jaén: <https://ruja.ujaen.es/handle/10953/617>

Disponible en <https://ammarquezgarcia.wixsite.com/mmarquez/informe-semanal-sociedades-espana>

INFORME SEMANAL DE EMPREDIMIENTO SOCIETARIO MERCANTIL EN ESPAÑA

Sábado, 20 de septiembre de 2025

Año 3. Número 38

ACUMULADO HASTA EL 19 DE SEPTIEMBRE

SOCIEDADES MERCANTILES QUE HAN PUBLICADO SU INSCRIPCIÓN EN EL BORNE HASTA EL 19 DE SEPTIEMBRE DE 2025 POR CCAA Y PROVINCIAS

ANDALUCÍA	15.156	16,75%	CATALUÑA	17.576	19,42%
Almería	1.272	1,41%	Barcelona	14.141	15,63%
Cádiz	1.540	1,70%	Girona	1.433	1,58%
Córdoba	920	1,02%	Lleida	618	0,68%
Granada	1.328	1,47%	Tarragona	1.384	1,53%
Huelva	593	0,66%	CIUDAD AUTÓNOMA DE CEUTA	59	0,07%
Jaén	460	0,51%	Ceuta	59	0,07%
Málaga	5.708	6,31%	CIUDAD AUTÓNOMA DE MELILLA	69	0,08%
Sevilla	3.335	3,69%	Melilla	69	0,08%
ARAGÓN	1.830	2,02%	COMUNIDAD DE MADRID	20.169	22,29%
Huesca	276	0,30%	Madrid	20.169	22,29%
Teruel	139	0,15%	COMUNIDAD FORAL DE NAVARRA	732	0,81%
Zaragoza	1.415	1,56%	Navarra	732	0,81%
CANARIAS	3.762	4,16%	COMUNITAT VALENCIANA	11.405	12,60%
Las Palmas	1.800	1,99%	Alicante/Alacant	4.862	5,37%
Santa Cruz de Tenerife	1.962	2,17%	Castellón/Castelló	1.084	1,20%
CANTABRIA	706	0,78%	Valencia/València	5.459	6,03%
Cantabria	706	0,78%	EXTREMADURA	991	1,10%
CASTILLA Y LEÓN	2.313	2,56%	Badajoz	692	0,76%
Ávila	106	0,12%	Cáceres	299	0,33%
Burgos	317	0,35%	GALICIA	3.331	3,68%
León	391	0,43%	A Coruña	1.417	1,57%
Palencia	119	0,13%	Lugo	352	0,39%
Salamanca	358	0,40%	Ourense	302	0,33%
Segovia	166	0,18%	Pontevedra	1.260	1,39%
Soria	91	0,10%	ILLES BALEARS	3.383	3,74%
Valladolid	592	0,65%	Illes Balears	3.383	3,74%
Zamora	173	0,19%	LA RIOJA	345	0,38%
CASTILLA-LA MANCHA	2.620	2,90%	La Rioja	345	0,38%
Albacete	536	0,59%	PAÍS VASCO	2.771	3,06%
Ciudad Real	582	0,64%	Araba/Álava	371	0,41%
Cuenca	211	0,23%	Bizkaia	1.517	1,68%
Guadalajara	278	0,31%	Gipuzkoa	883	0,98%
Toledo	1.013	1,12%	PRINCIPADO DE ASTURIAS	1.114	1,23%
			Asturias	1.114	1,23%
			REGIÓN DE MURCIA	2.167	2,39%
			Murcia	2.167	2,39%
			ESPAÑA	90.499	100,00%

© Alfonso Miguel Márquez García. mmarquez@ujaen.es [@almimargar](https://twitter.com/almimargar)

Departamento de Organización de Empresas, Marketing y Sociología. Universidad de Jaén

Grupo de Investigación UJA "Dirección y Organización para la Competitividad" (SEJ 232). SECOT. Delegación de Jaén

Depósito Legal: J 300 – 2023. ISSN: 3020-6499

Disponible en Repositorio Institucional de Producción Científica de la Universidad de Jaén: <https://ruja.ujaen.es/handle/10953/617>

Disponible en <https://ammarquezgarcia.wixsite.com/mmarquez/informe-semanal-sociedades-espana>

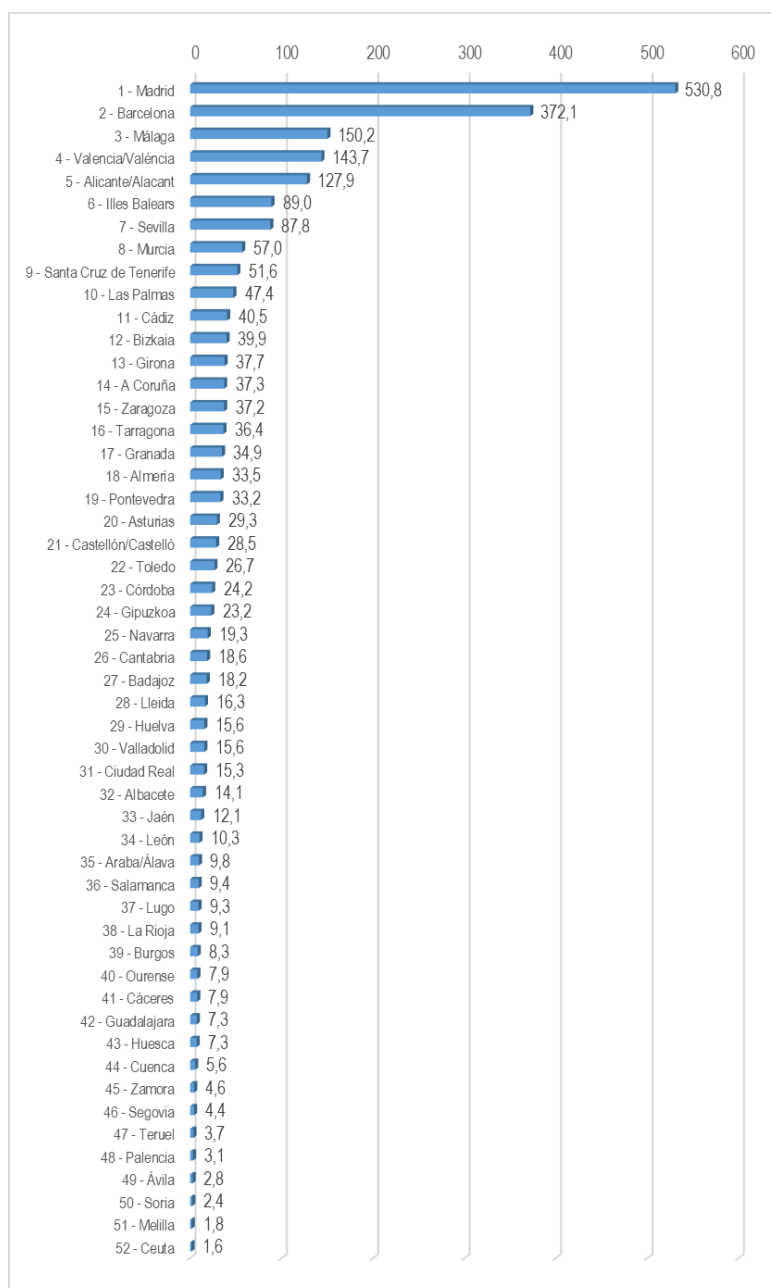
INFORME SEMANAL DE EMPRENDIMIENTO SOCIETARIO MERCANTIL EN ESPAÑA

Sábado, 20 de septiembre de 2025

Año 3. Número 38

ACUMULADO HASTA EL 19 DE SEPTIEMBRE

MEDIA SEMANAL PROVINCIAL DE SOCIEDADES MERCANTILES QUE HAN PUBLICADO SU INSCRIPCIÓN EN EL BORME HASTA EL 19 DE SEPTIEMBRE



© Alfonso Miguel Márquez García. mmarquez@ujaen.es [@almimargar](https://twitter.com/almimargar)

Departamento de Organización de Empresas, Marketing y Sociología. Universidad de Jaén

Grupo de Investigación UJA "Dirección y Organización para la Competitividad" (SEJ 232). SECOT. Delegación de Jaén

Depósito Legal: J 300 – 2023. ISSN: 3020-6499

Disponible en Repositorio Institucional de Producción Científica de la Universidad de Jaén: <https://ruja.ujaen.es/handle/10953/617>

Disponible en <https://ammarquezgarcia.wixsite.com/mmarquez/informe-semanal-sociedades-espana>

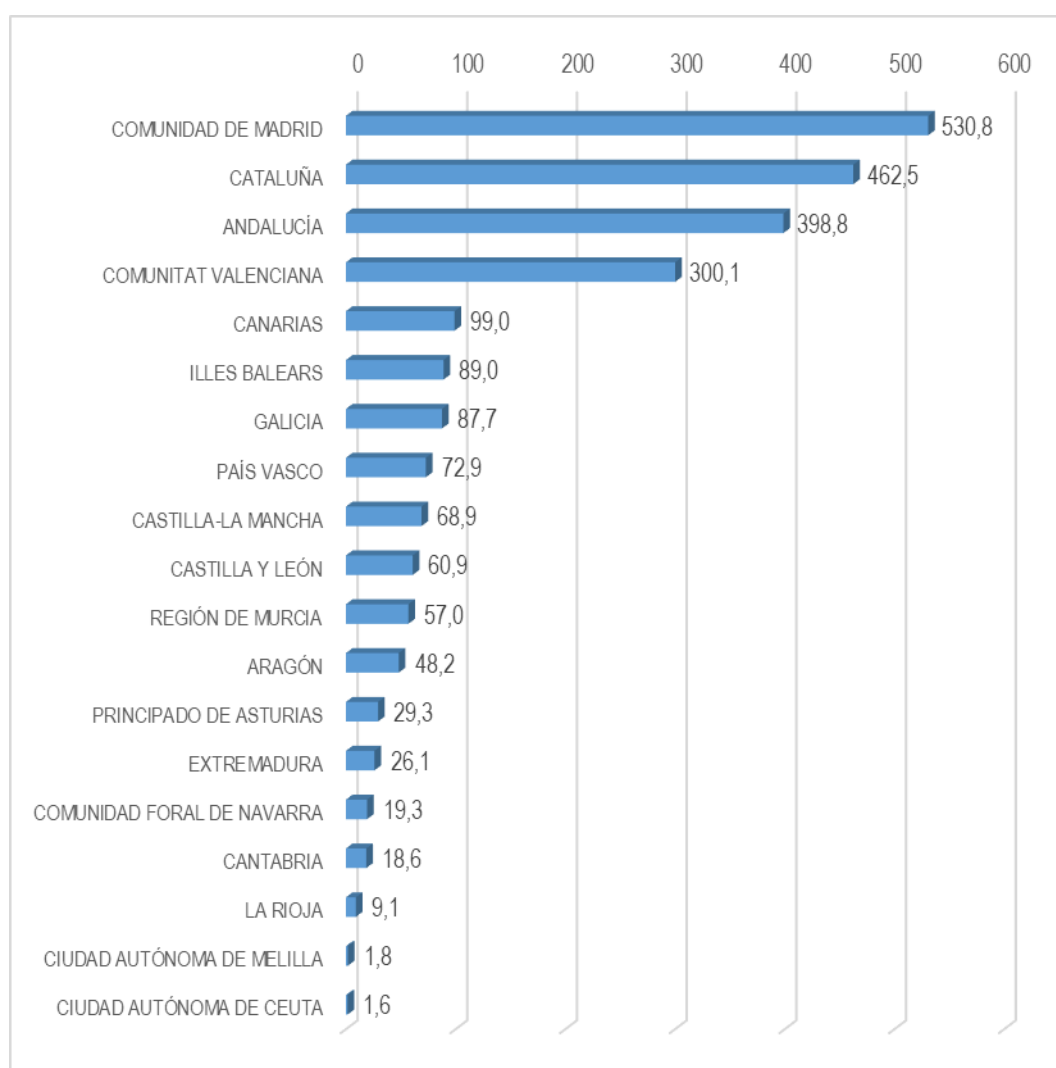
INFORME SEMANAL DE EMPRENDIMIENTO SOCIETARIO MERCANTIL EN ESPAÑA

Sábado, 20 de septiembre de 2025

Año 3. Número 38

ACUMULADO HASTA EL 19 DE SEPTIEMBRE

MEDIA SEMANAL POR CCAA DE SOCIEDADES MERCANTILES QUE HAN PUBLICADO SU INSCRIPCIÓN EN EL BORME HASTA EL 19 DE SEPTIEMBRE



© Alfonso Miguel Márquez García. mmarquez@ujaen.es [@almimargar](https://twitter.com/almimargar)

Departamento de Organización de Empresas, Marketing y Sociología. Universidad de Jaén

Grupo de Investigación UJA "Dirección y Organización para la Competitividad" (SEJ 232). SECOT. Delegación de Jaén

Depósito Legal: J 300 – 2023. ISSN: 3020-6499

Disponible en Repositorio Institucional de Producción Científica de la Universidad de Jaén: <https://ruja.ujaen.es/handle/10953/617>

Disponible en <https://ammarquezgarcia.wixsite.com/mmarquez/informe-semanal-sociedades-espana>

INFORME SEMANAL DE EMPRENDIMIENTO SOCIETARIO MERCANTIL EN ESPAÑA

Sábado, 20 de septiembre de 2025

Año 3. Número 38

ACUMULADO HASTA EL 19 DE SEPTIEMBRE

CAPITAL SOCIAL SUSCRITO POR LAS SOCIEDADES MERCANTILES
QUE HAN PUBLICADO SU INSCRIPCIÓN EN EL BORME EN ESPAÑA
HASTA EL 19 DE SEPTIEMBRE DE 2025 POR CCAA

RANK	CCAA	CAPITAL SOCIAL	%	% ACUM.
1	ANDALUCÍA	978.022.483,41	24,01%	24,01%
2	CATALUÑA	779.517.045,19	19,14%	43,14%
3	COMUNIDAD DE MADRID	691.078.097,81	16,96%	60,11%
4	COMUNITAT VALENCIANA	482.961.396,07	11,86%	71,96%
5	GALICIA	197.006.941,61	4,84%	76,80%
6	PAÍS VASCO	181.675.480,22	4,46%	81,26%
7	REGIÓN DE MURCIA	160.422.150,12	3,94%	85,20%
8	CASTILLA-LA MANCHA	105.921.441,24	2,60%	87,80%
9	CASTILLA Y LEÓN	95.320.902,98	2,34%	90,14%
10	ARAGÓN	80.359.264,46	1,97%	92,11%
11	ILLES BALEARS	71.931.458,21	1,77%	93,87%
12	CANARIAS	63.598.208,02	1,56%	95,44%
13	COMUNIDAD FORAL DE NAVARRA	57.173.782,54	1,40%	96,84%
14	CANTABRIA	38.286.813,92	0,94%	97,78%
15	EXTREMADURA	36.633.638,00	0,90%	98,68%
16	PRINCIPADO DE ASTURIAS	33.273.073,34	0,82%	99,49%
17	LA RIOJA	15.040.328,15	0,37%	99,86%
18	CIUDAD AUTÓNOMA DE CEUTA	3.223.872,86	0,08%	99,94%
19	CIUDAD AUTÓNOMA DE MELILLA	2.326.885,00	0,06%	100,00%
	ESPAÑA	4.073.773.263,15	100,00%	

© Alfonso Miguel Márquez García.  mmarquez@ujaen.es  @almimargar

Departamento de Organización de Empresas, Marketing y Sociología. Universidad de Jaén

Grupo de Investigación UJA "Dirección y Organización para la Competitividad" (SEJ 232). SECOT. Delegación de Jaén

Depósito Legal: J 300 – 2023. ISSN: 3020-6499

Disponible en Repositorio Institucional de Producción Científica de la Universidad de Jaén: <https://ruja.ujaen.es/handle/10953/617>

Disponible en <https://ammarquezgarcia.wixsite.com/mmarquez/informe-semanal-sociedades-espana>

INFORME SEMANAL DE EMPRENDIMIENTO SOCIETARIO MERCANTIL EN ESPAÑA

Sábado, 20 de septiembre de 2025

Año 3. Número 38

ACUMULADO HASTA EL 19 DE SEPTIEMBRE

CAPITAL SOCIAL SUSCRITO POR LAS SOCIEDADES MERCANTILES QUE HAN PUBLICADO SU INSCRIPCIÓN EN EL BORME EN ESPAÑA HASTA EL 19 DE SEPTIEMBRE DE 2025 POR PROVINCIAS

RANK	PROVINCIA	CAPITAL SOCIAL	%	% ACUM	RANK	PROVINCIA	CAPITAL SOCIAL	%	% ACUM
1	MADRID	691.078.097,81	16,96%	16,96%	26	GUADALAJARA	26.959.926,00	0,66%	91,85%
2	BARCELONA	576.036.096,10	14,14%	31,10%	27	ALBACETE	26.203.994,00	0,64%	92,49%
3	CÁDIZ	481.480.473,02	11,82%	42,92%	28	LAS PALMAS	25.758.420,67	0,63%	93,12%
4	VALENCIA/ VALÈNCIA	248.086.792,26	6,09%	49,01%	29	VALLADOLID	24.750.913,11	0,61%	93,73%
5	MÁLAGA	221.326.073,32	5,43%	54,45%	30	CASTELLÓN/ CASTELLÓ	23.522.656,90	0,58%	94,31%
6	ALICANTE/ ALACANT	211.351.946,91	5,19%	59,63%	31	BADAJOS	22.103.997,00	0,54%	94,85%
7	MURCIA	160.422.150,12	3,94%	63,57%	32	CIUDAD REAL	19.232.831,30	0,47%	95,32%
8	BIZKAIA	138.166.430,60	3,39%	66,96%	33	HUELVA	17.594.421,39	0,43%	95,75%
9	A CORUÑA	137.118.291,44	3,37%	70,33%	34	ARABA/ÁLAVA	16.262.520,02	0,40%	96,15%
10	SEVILLA	121.879.437,38	2,99%	73,32%	35	LEÓN	15.660.082,80	0,38%	96,54%
11	GIRONA	95.004.824,84	2,33%	75,65%	36	LA RIOJA	15.040.328,15	0,37%	96,91%
12	ILLES BALEARS	71.931.458,21	1,77%	77,42%	37	CÁCERES	14.529.641,00	0,36%	97,26%
13	ZARAGOZA	61.035.986,57	1,50%	78,92%	38	HUESCA	13.692.084,05	0,34%	97,60%
14	TARRAGONA	58.096.128,24	1,43%	80,34%	39	BURGOS	13.684.122,00	0,34%	97,94%
15	NAVARRA	57.173.782,54	1,40%	81,75%	40	PALENCIA	11.676.492,00	0,29%	98,22%
16	LLEIDA	50.379.996,01	1,24%	82,98%	41	SALAMANCA	10.505.925,68	0,26%	98,48%
17	ALMERÍA	49.139.513,30	1,21%	84,19%	42	LUGO	10.040.517,00	0,25%	98,73%
18	CÓRDOBA	48.902.982,00	1,20%	85,39%	43	JAÉN	9.740.013,00	0,24%	98,97%
19	PONTEVEDRA	43.015.323,17	1,06%	86,45%	44	SEGOVIA	8.498.888,00	0,21%	99,17%
20	CANTABRIA	38.286.813,92	0,94%	87,39%	45	OURENSE	6.832.810,00	0,17%	99,34%
21	SANTA CRUZ DE TENERIFE	37.839.787,35	0,93%	88,31%	46	TERUEL	5.631.193,84	0,14%	99,48%
22	ASTURIAS	33.273.073,34	0,82%	89,13%	47	ZAMORA	5.593.885,00	0,14%	99,62%
23	TOLEDO	28.424.103,94	0,70%	89,83%	48	CUENCA	5.100.586,00	0,13%	99,74%
24	GRANADA	27.959.570,00	0,69%	90,52%	49	SORIA	3.492.877,00	0,09%	99,83%
25	GIPUZKOA	27.246.529,60	0,67%	91,18%	50	CEUTA	3.223.872,86	0,08%	99,91%
					51	MELILLA	2.326.885,00	0,06%	99,96%
					52	ÁVILA	1.457.717,39	0,04%	100,00%
						ESPAÑA	4.073.773.263,15	100,00%	

© Alfonso Miguel Márquez García. mmarquez@ujaen.es [@almimargar](https://twitter.com/almimargar)

Departamento de Organización de Empresas, Marketing y Sociología. Universidad de Jaén

Grupo de Investigación UJA "Dirección y Organización para la Competitividad" (SEJ 232). SECOT. Delegación de Jaén

Depósito Legal: J 300 – 2023. ISSN: 3020-6499

Disponible en Repositorio Institucional de Producción Científica de la Universidad de Jaén: <https://ruja.ujaen.es/handle/10953/617>

Disponible en <https://ammarquezgarcia.wixsite.com/mmarquez/informe-semanal-sociedades-espana>

INFORME SEMANAL DE EMPRESARIATO SOCIETARIO MERCANTIL EN ESPAÑA

Sábado, 20 de septiembre de 2025

Año 3. Número 38

El Informe Semanal de Emprendimiento Societario Mercantil en España surge de la actividad investigadora del Prof. Dr. Alfonso Miguel Márquez García, miembro del Grupo de Investigación UJA “Dirección y Organización para la Competitividad” (SEJ 232) de la Universidad de Jaén, secretario del Observatorio del Ecosistema Emprendedor de Andalucía (OEEA) y socio de la Delegación de SECOT en Jaén con la intención de promover el emprendimiento a través de la difusión semanal de los datos de creación de sociedades mercantiles publicados en el Boletín Oficial del Registro Mercantil (BORME).

El Informe Semanal de Emprendimiento Societario Mercantil en España presenta de forma gráfica y sencilla los datos semanales y acumulados de creación de sociedades mercantiles publicados en el BORME hasta la fecha, desagregados a nivel autonómico y provincial.

El Informe Semanal de Emprendimiento Societario Mercantil en España pretende ser una herramienta útil para la difusión de la actividad emprendedora societaria en España, en cada Comunidad Autónoma y en cada provincia.

La publicación semanal en un formato fácil de interpretar de la creación de sociedades mercantiles desarrollada en España y desagregada a nivel autonómico y provincial, ofrece a los medios de comunicación y a los responsables de las actividades de promoción del emprendimiento una oportunidad de conocer en tiempo real la actividad emprendedora societaria en España, en su Comunidad Autónoma y en su provincia, y su evolución, comparada también con el resto de territorios.

Los datos aquí ofrecidos no tienen carácter oficial, aunque proceden de una fuente oficial, el Boletín Oficial del Registro Mercantil (https://www.boe.es/diario_borme/). El Registro Mercantil publica datos mensuales de acuerdo a la fecha de inscripción de las empresas. La fecha de publicación en el BORME es siempre posterior, por lo que pueden existir discrepancias dado que en este trabajo se analiza la información publicada diariamente, agregada de forma semanal.

Se permite la utilización de los datos, tablas y gráficos citando la procedencia de los mismos. Puede citarlo así:

Márquez-García, Alfonso Miguel (2025). *Informe Semanal de Emprendimiento Societario Mercantil en España*, 3(38), 15-19 septiembre: 1-16. ISSN: 3020-6499.

Los datos de este informe se distribuyen en Twitter, Facebook y LinkedIn. Si le interesa patrocinar este contenido y que su marca o empresa aparezca en este documento y en las publicaciones en redes sociales puede contactar en mmarquez@ujaen.

© Alfonso Miguel Márquez García. [✉ mmarquez@ujaen.es](mailto:mmarquez@ujaen.es) [🐦 @almimargar](https://twitter.com/almimargar)

Departamento de Organización de Empresas, Marketing y Sociología. Universidad de Jaén

Grupo de Investigación UJA “Dirección y Organización para la Competitividad” (SEJ 232). SECOT. Delegación de Jaén

Depósito Legal: J 300 – 2023. ISSN: 3020-6499

Disponible en Repositorio Institucional de Producción Científica de la Universidad de Jaén: <https://ruja.ujaen.es/handle/10953/617>

Disponible en <https://ammarquezgarcia.wixsite.com/mmarquez/informe-semanal-sociedades-espana>