

# Informe Semanal de Emprendimiento Societario Mercantil en España

Alfonso Miguel Márquez-García  
Departamento de Organización  
de Empresas, Márketing y Sociología

**UJa** Universidad  
de Jaén

Año 3

Nº 22

26 al 30 de mayo de 2025

ISSN: 3020-6499

# INFORME SEMANAL DE EMPRENDIMIENTO SOCIETARIO MERCANTIL EN ESPAÑA

Sábado, 31 de mayo de 2025

Año 3. Número 22

## SEMANA DEL 26 AL 30 DE MAYO DE 2025

### RESUMEN NACIONAL DE SOCIEDADES MERCANTILES QUE HAN PUBLICADO SU INSCRIPCIÓN EN EL BORME EN ESPAÑA




## SEMANTAL



**2.898** Sociedades Mercantiles publicadas esta semana en España

### MAYOR NÚMERO DE INSCRIPCIONES ESTA SEMANA



PROVINCIAS			COMUNIDADES AUTÓNOMAS		
	MADRID	680		COMUNIDAD DE MADRID	680
	BARCELONA	552		CATALUÑA	672
	VALENCIA/VALÈNCIA	193		ANDALUCÍA	406

## ACUMULADO EN 2025

Sociedades Mercantiles publicadas en el BORME en España  
en 2025 hasta el 30 de mayo

**54.227**

### MAYOR NÚMERO DE INSCRIPCIONES EN 2025

PROVINCIAS			COMUNIDADES AUTÓNOMAS		
	MADRID	12.009		COMUNIDAD DE MADRID	12.009
	BARCELONA	8.486		CATALUÑA	10.590
	MÁLAGA	3.336		ANDALUCÍA	9.033

© Alfonso Miguel Márquez García.  [mmarquez@ujaen.es](mailto:mmarquez@ujaen.es)  [@almimargar](https://twitter.com/almimargar)

Departamento de Organización de Empresas, Marketing y Sociología. Universidad de Jaén

Grupo de Investigación UJA "Dirección y Organización para la Competitividad" (SEJ 232). SECOT. Delegación de Jaén

Depósito Legal: J 300 – 2023. ISSN: 3020-6499

Disponible en Repositorio Institucional de Producción Científica de la Universidad de Jaén: <https://ruja.ujaen.es/handle/10953/617>

Disponible en <https://ammarquezgarcia.wixsite.com/mmarquez/informe-semanal-sociedades-espana>

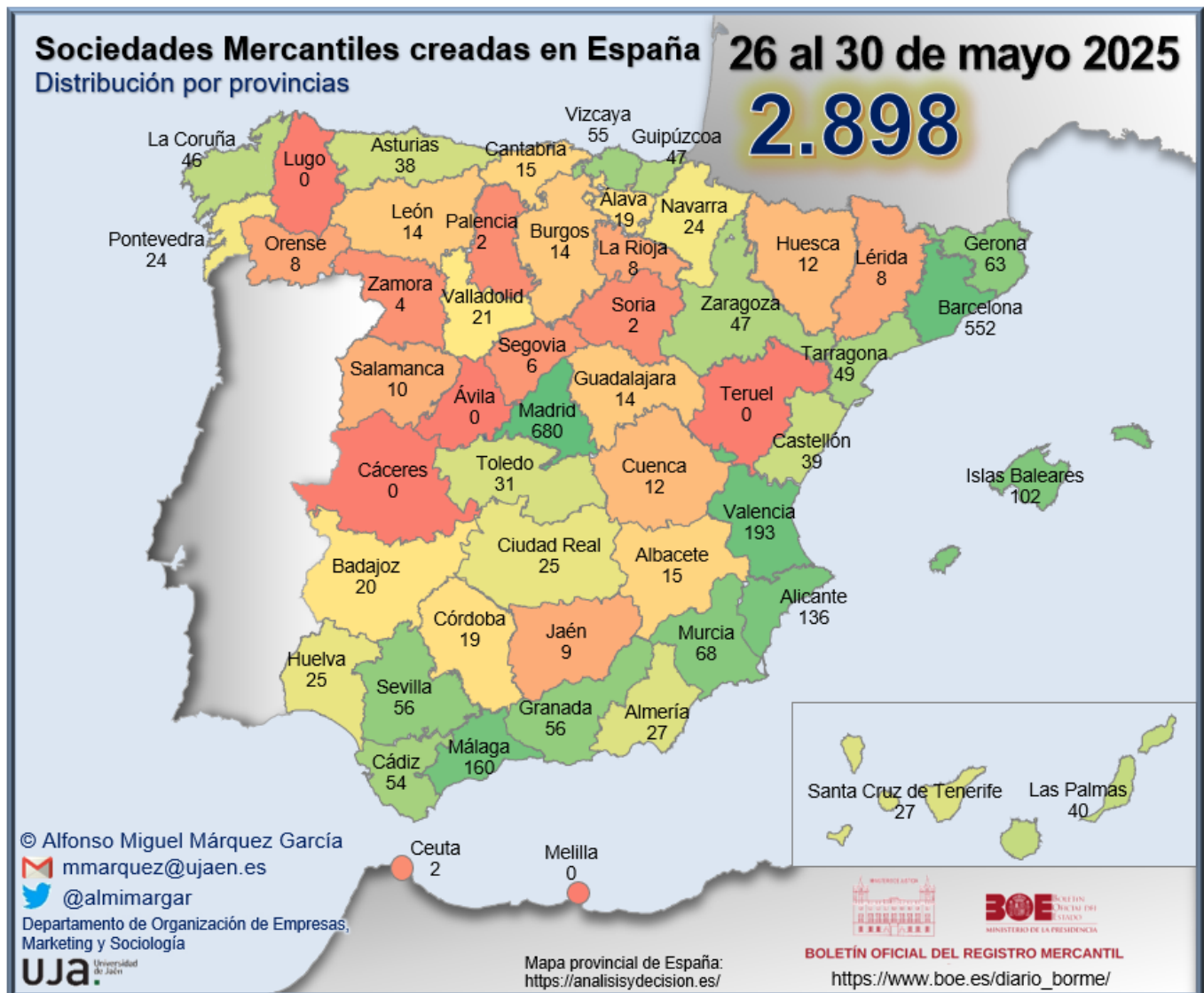
# INFORME SEMANAL DE EMPRENDIMIENTO SOCIETARIO MERCANTIL EN ESPAÑA

Sábado, 31 de mayo de 2025

Año 3. Número 22

## SEMANA DEL 26 AL 30 DE MAYO DE 2025

### DISTRIBUCIÓN PROVINCIAL DE SOCIEDADES MERCANTILES QUE HAN PUBLICADO SU INSCRIPCIÓN EN EL BORME ESTA SEMANA



# INFORME SEMANAL DE EMPRENDIMIENTO SOCIETARIO MERCANTIL EN ESPAÑA

Sábado, 31 de mayo de 2025

Año 3. Número 22

## SEMANA DEL 26 AL 30 DE MAYO DE 2025

### RANKING PROVINCIAL DE SOCIEDADES MERCANTILES QUE HAN PUBLICADO SU INSCRIPCIÓN EN EL BORME EN ESPAÑA ESTA SEMANA

Rank	Provincia	N	%	% Acum.
1	Madrid	680	23,46%	23,46%
2	Barcelona	552	19,05%	42,51%
3	Valencia/ València	193	6,66%	49,17%
4	Málaga	160	5,52%	54,69%
5	Alicante/ Alacant	136	4,69%	59,39%
6	Illes Balears	102	3,52%	62,91%
7	Murcia	68	2,35%	65,25%
8	Girona	63	2,17%	67,43%
9	Granada	56	1,93%	69,36%
10	Sevilla	56	1,93%	71,29%
11	Bizkaia	55	1,90%	73,19%
12	Cádiz	54	1,86%	75,05%
13	Tarragona	49	1,69%	76,74%
14	Gipuzkoa	47	1,62%	78,36%
15	Zaragoza	47	1,62%	79,99%
16	A Coruña	46	1,59%	81,57%
17	Las Palmas	40	1,38%	82,95%
18	Castellón/ Castelló	39	1,35%	84,30%
19	Asturias	38	1,31%	85,61%
20	Toledo	31	1,07%	86,68%
21	Almería	27	0,93%	87,61%
22	Santa Cruz de Tenerife	27	0,93%	88,54%
23	Ciudad Real	25	0,86%	89,41%
24	Huelva	25	0,86%	90,27%
25	Navarra	24	0,83%	91,10%

Rank	Provincia	N	%	% Acum.
26	Pontevedra	24	0,83%	91,93%
27	Valladolid	21	0,72%	92,65%
28	Badajoz	20	0,69%	93,34%
29	Araba/Álava	19	0,66%	94,00%
30	Córdoba	19	0,66%	94,65%
31	Albacete	15	0,52%	95,17%
32	Cantabria	15	0,52%	95,69%
33	Burgos	14	0,48%	96,17%
34	Guadalajara	14	0,48%	96,65%
35	León	14	0,48%	97,14%
36	Cuenca	12	0,41%	97,55%
37	Huesca	12	0,41%	97,96%
38	Salamanca	10	0,35%	98,31%
39	Jaén	9	0,31%	98,62%
40	La Rioja	8	0,28%	98,90%
41	Lleida	8	0,28%	99,17%
42	Ourense	8	0,28%	99,45%
43	Segovia	6	0,21%	99,65%
44	Zamora	4	0,14%	99,79%
45	Ceuta	2	0,07%	99,86%
46	Palencia	2	0,07%	99,93%
47	Soria	2	0,07%	100,00%
48	Ávila	0	0,00%	100,00%
49	Cáceres	0	0,00%	100,00%
50	Lugo	0	0,00%	100,00%
51	Melilla	0	0,00%	100,00%
52	Teruel	0	0,00%	100,00%
	<b>España</b>	<b>2.898</b>	<b>100,00%</b>	

© Alfonso Miguel Márquez García. [mmarquez@ujaen.es](mailto:mmarquez@ujaen.es) [@almimargar](https://twitter.com/almimargar)

Departamento de Organización de Empresas, Marketing y Sociología. Universidad de Jaén

Grupo de Investigación UJA "Dirección y Organización para la Competitividad" (SEJ 232). SECOT. Delegación de Jaén

Depósito Legal: J 300 – 2023. ISSN: 3020-6499

Disponible en Repositorio Institucional de Producción Científica de la Universidad de Jaén: <https://ruja.ujaen.es/handle/10953/617>

Disponible en <https://ammarquezgarcia.wixsite.com/mmarquez/informe-semanal-sociedades-espana>

# INFORME SEMANAL DE EMPRENDIMIENTO SOCIETARIO MERCANTIL EN ESPAÑA

Sábado, 31 de mayo de 2025

Año 3. Número 22

## SEMANA DEL 26 AL 30 DE MAYO DE 2025

### RANKING POR COMUNIDADES AUTÓNOMAS DE SOCIEDADES MERCANTILES QUE HAN PUBLICADO SU INSCRIPCIÓN EN EL BORME EN ESPAÑA ESTA SEMANA

Rank	COMUNIDAD AUTÓNOMA	N	%	% ACUMULADO
1	COMUNIDAD DE MADRID	680	23,46%	23,46%
2	CATALUÑA	672	23,19%	46,65%
3	ANDALUCÍA	406	14,01%	60,66%
4	COMUNITAT VALENCIANA	368	12,70%	73,36%
5	PAÍS VASCO	121	4,18%	77,54%
6	ILLES BALEARS	102	3,52%	81,06%
7	CASTILLA-LA MANCHA	97	3,35%	84,40%
8	GALICIA	78	2,69%	87,09%
9	CASTILLA Y LEÓN	73	2,52%	89,61%
10	REGIÓN DE MURCIA	68	2,35%	91,96%
11	CANARIAS	67	2,31%	94,27%
12	ARAGÓN	59	2,04%	96,31%
13	PRINCIPADO DE ASTURIAS	38	1,31%	97,62%
14	COMUNIDAD FORAL DE NAVARRA	24	0,83%	98,45%
15	EXTREMADURA	20	0,69%	99,14%
16	CANTABRIA	15	0,52%	99,65%
17	LA RIOJA	8	0,28%	99,93%
18	CIUDAD AUTÓNOMA DE CEUTA	2	0,07%	100,00%
19	CIUDAD AUTÓNOMA DE MELILLA	0	0,00%	100,00%
	<b>ESPAÑA</b>	<b>2.898</b>	<b>100,00%</b>	

© Alfonso Miguel Márquez García.  mmarquez@ujaen.es  @almimargar

Departamento de Organización de Empresas, Marketing y Sociología. Universidad de Jaén

Grupo de Investigación UJA "Dirección y Organización para la Competitividad" (SEJ 232). SECOT. Delegación de Jaén

Depósito Legal: J 300 – 2023. ISSN: 3020-6499

Disponible en Repositorio Institucional de Producción Científica de la Universidad de Jaén: <https://ruja.ujaen.es/handle/10953/617>

Disponible en <https://ammarquezgarcia.wixsite.com/mmarquez/informe-semanal-sociedades-espana>

# INFORME SEMANAL DE EMPRENDIMIENTO SOCIETARIO MERCANTIL EN ESPAÑA

Sábado, 31 de mayo de 2025

Año 3. Número 22

## SEMANA DEL 26 AL 30 DE MAYO DE 2025

### SOCIEDADES MERCANTILES QUE HAN PUBLICADO SU INSCRIPCIÓN EN EL BORNE EN ESPAÑA ESTA SEMANA POR CCAA Y PROVINCIAS

ANDALUCÍA	<b>406</b>	<b>14,01%</b>	CATALUÑA	<b>672</b>	<b>23,19%</b>
Almería	27	0,93%	Barcelona	552	19,05%
Cádiz	54	1,86%	Girona	63	2,17%
Córdoba	19	0,66%	Lleida	8	0,28%
Granada	56	1,93%	Tarragona	49	1,69%
Huelva	25	0,86%	CIUDAD AUTÓNOMA DE CEUTA	<b>2</b>	<b>0,07%</b>
Jaén	9	0,31%	Ceuta	2	0,07%
Málaga	160	5,52%	CIUDAD AUTÓNOMA DE MELILLA	<b>0</b>	<b>0,00%</b>
Sevilla	56	1,93%	Melilla	0	0,00%
ARAGÓN	<b>59</b>	<b>2,04%</b>	COMUNIDAD DE MADRID	<b>680</b>	<b>23,46%</b>
Huesca	12	0,41%	Madrid	680	23,46%
Teruel	0	0,00%	COMUNIDAD FORAL DE NAVARRA	<b>24</b>	<b>0,83%</b>
Zaragoza	47	1,62%	Navarra	24	0,83%
CANARIAS	<b>67</b>	<b>2,31%</b>	COMUNITAT VALENCIANA	<b>368</b>	<b>12,70%</b>
Las Palmas	40	1,38%	Alicante/Alacant	136	4,69%
Santa Cruz de Tenerife	27	0,93%	Castellón/Castelló	39	1,35%
CANTABRIA	<b>15</b>	<b>0,52%</b>	Valencia/València	193	6,66%
Cantabria	15	0,52%	EXTREMADURA	<b>20</b>	<b>0,69%</b>
CASTILLA Y LEÓN	<b>73</b>	<b>2,52%</b>	Badajoz	20	0,69%
Ávila	0	0,00%	Cáceres	0	0,00%
Burgos	14	0,48%	GALICIA	<b>78</b>	<b>2,69%</b>
León	14	0,48%	A Coruña	46	1,59%
Palencia	2	0,07%	Lugo	0	0,00%
Salamanca	10	0,35%	Ourense	8	0,28%
Segovia	6	0,21%	Pontevedra	24	0,83%
Soria	2	0,07%	ILLES BALEARS	<b>102</b>	<b>3,52%</b>
Valladolid	21	0,72%	Illes Balears	102	3,52%
Zamora	4	0,14%	LA RIOJA	<b>8</b>	<b>0,28%</b>
CASTILLA-LA MANCHA	<b>97</b>	<b>3,35%</b>	La Rioja	8	0,28%
Albacete	15	0,52%	PAÍS VASCO	<b>121</b>	<b>4,18%</b>
Ciudad Real	25	0,86%	Araba/Álava	19	0,66%
Cuenca	12	0,41%	Bizkaia	55	1,90%
Guadalajara	14	0,48%	Gipuzkoa	47	1,62%
Toledo	31	1,07%	PRINCIPADO DE ASTURIAS	<b>38</b>	<b>1,31%</b>
			Asturias	38	1,31%
			REGIÓN DE MURCIA	<b>68</b>	<b>2,35%</b>
			Murcia	68	2,35%
			ESPAÑA	<b>2.898</b>	<b>100,00%</b>

© Alfonso Miguel Márquez García.  mmarquez@ujaen.es  @almimargar

Departamento de Organización de Empresas, Marketing y Sociología. Universidad de Jaén

Grupo de Investigación UJA "Dirección y Organización para la Competitividad" (SEJ 232). SECOT. Delegación de Jaén

Depósito Legal: J 300 – 2023. ISSN: 3020-6499

Disponible en Repositorio Institucional de Producción Científica de la Universidad de Jaén: <https://ruja.ujaen.es/handle/10953/617>

Disponible en <https://ammarquezgarcia.wixsite.com/mmarquez/informe-semanal-sociedades-espana>

# INFORME SEMANAL DE EMPRENDIMIENTO SOCIETARIO MERCANTIL EN ESPAÑA

Sábado, 31 de mayo de 2025

Año 3. Número 22

## SEMANA DEL 26 AL 30 DE MAYO DE 2025

### CAPITAL SOCIAL SUSCRITO POR LAS SOCIEDADES MERCANTILES QUE HAN PUBLICADO SU INSCRIPCIÓN EN EL BORNE EN ESPAÑA ESTA SEMANA POR CCAA

RANK	CCAA	CAPITAL SOCIAL	%	% ACUM.
1	ANDALUCÍA	419.000.496,80	86,78%	86,78%
2	CATALUÑA	16.593.158,93	3,44%	90,22%
3	COMUNIDAD DE MADRID	16.485.886,90	3,41%	93,63%
4	COMUNITAT VALENCIANA	8.033.304,76	1,66%	95,30%
5	ILLES BALEARS	5.126.794,00	1,06%	96,36%
6	CASTILLA Y LEÓN	4.313.624,00	0,89%	97,25%
7	REGIÓN DE MURCIA	3.581.841,00	0,74%	97,99%
8	GALICIA	2.945.190,00	0,61%	98,60%
9	CASTILLA-LA MANCHA	1.928.409,00	0,40%	99,00%
10	CANARIAS	1.142.623,00	0,24%	99,24%
11	ARAGÓN	985.707,00	0,20%	99,45%
12	PAÍS VASCO	867.485,28	0,18%	99,62%
13	EXTREMADURA	852.383,00	0,18%	99,80%
14	PRINCIPADO DE ASTURIAS	599.473,00	0,12%	99,93%
15	CANTABRIA	131.545,00	0,03%	99,95%
16	COMUNIDAD FORAL DE NAVARRA	111.597,00	0,02%	99,98%
17	CIUDAD AUTÓNOMA DE CEUTA	63.000,00	0,01%	99,99%
18	LA RIOJA	54.101,00	0,01%	100,00%
19	CIUDAD AUTÓNOMA DE MELILLA	-	0,00%	100,00%
	<b>ESPAÑA</b>	<b>482.816.619,67</b>	<b>100,00%</b>	

© Alfonso Miguel Márquez García.  mmarquez@ujaen.es  @almimargar

Departamento de Organización de Empresas, Marketing y Sociología. Universidad de Jaén

Grupo de Investigación UJA "Dirección y Organización para la Competitividad" (SEJ 232). SECOT. Delegación de Jaén

Depósito Legal: J 300 – 2023. ISSN: 3020-6499

Disponible en Repositorio Institucional de Producción Científica de la Universidad de Jaén: <https://ruja.ujaen.es/handle/10953/617>

Disponible en <https://ammarquezgarcia.wixsite.com/mmarquez/informe-semanal-sociedades-espana>

# INFORME SEMANAL DE EMPRENDIMIENTO SOCIETARIO MERCANTIL EN ESPAÑA

Sábado, 31 de mayo de 2025

Año 3. Número 22

## SEMANA DEL 26 AL 30 DE MAYO DE 2025

### CAPITAL SOCIAL SUSCRITO POR LAS SOCIEDADES MERCANTILES QUE HAN PUBLICADO SU INSCRIPCIÓN EN EL BORME EN ESPAÑA ESTA SEMANA POR PROVINCIAS

RANK	PROVINCIA	CAPITAL SOCIAL	%	% ACUM.	RANK	PROVINCIA	CAPITAL SOCIAL	%	% ACUM.
1	CÁDIZ	410.129.977,00	84,95%	84,95%		CASTELLÓ			
2	MADRID	16.485.886,90	3,41%	88,36%	27	BURGOS	509.937,00	0,11%	99,36%
3	BARCELONA	11.412.555,33	2,36%	90,72%	28	GIPUZKOA	462.000,00	0,10%	99,46%
4	ILLES BALEARS	5.126.794,00	1,06%	91,79%	29	TOLEDO	274.321,00	0,06%	99,52%
5	ALICANTE/ALACANT	4.115.072,00	0,85%	92,64%	30	OURENSE	271.500,00	0,06%	99,57%
6	GIRONA	4.058.953,00	0,84%	93,48%	31	BIZKAIA	269.665,28	0,06%	99,63%
7	MURCIA	3.581.841,00	0,74%	94,22%	32	CÓRDOBA	205.026,00	0,04%	99,67%
8	VALENCIA/VALÈNCIA	3.400.816,76	0,70%	94,92%	33	JAÉN	186.238,00	0,04%	99,71%
9	MÁLAGA	3.380.651,00	0,70%	95,62%	34	ALBACETE	181.039,00	0,04%	99,75%
10	SALAMANCA	2.165.410,00	0,45%	96,07%	35	PALENCIA	156.000,00	0,03%	99,78%
11	HUELVA	1.770.165,00	0,37%	96,44%	36	ARABA/ÁLAVA	135.820,00	0,03%	99,81%
12	A CORUÑA	1.702.994,00	0,35%	96,79%	37	CANTABRIA	131.545,00	0,03%	99,84%
13	CIUDAD REAL	1.327.982,00	0,28%	97,07%	38	ZAMORA	131.058,00	0,03%	99,86%
14	GRANADA	1.321.388,00	0,27%	97,34%	39	HUESCA	129.560,00	0,03%	99,89%
15	SEVILLA	1.099.101,80	0,23%	97,57%	40	VALLADOLID	126.211,00	0,03%	99,92%
16	TARRAGONA	1.092.520,60	0,23%	97,80%	41	NAVARRA	111.597,00	0,02%	99,94%
17	PONTEVEDRA	970.696,00	0,20%	98,00%	42	GUADALAJARA	104.155,00	0,02%	99,96%
18	ALMERÍA	907.950,00	0,19%	98,18%	43	CEUTA	63.000,00	0,01%	99,97%
19	ZARAGOZA	856.147,00	0,18%	98,36%	44	LA RIOJA	54.101,00	0,01%	99,98%
20	BADAJOS	852.383,00	0,18%	98,54%	45	CUENCA	40.912,00	0,01%	99,99%
21	SEGOVIA	679.852,00	0,14%	98,68%	46	LLEIDA	29.130,00	0,01%	100,00%
22	ASTURIAS	599.473,00	0,12%	98,80%	47	SORIA	6.000,00	0,00%	100,00%
23	LAS PALMAS	595.273,00	0,12%	98,93%	48	ÁVILA	-	0,00%	100,00%
24	SANTA CRUZ DE TENERIFE	547.350,00	0,11%	99,04%	49	CÁCERES	-	0,00%	100,00%
25	LEÓN	539.156,00	0,11%	99,15%	50	LUGO	-	0,00%	100,00%
26	CASTELLÓN/	517.416,00	0,11%	99,26%	51	MELILLA	-	0,00%	100,00%
					52	TERUEL	-	0,00%	100,00%
						<b>ESPAÑA</b>	<b>482.816.619,67</b>	<b>100,00%</b>	

© Alfonso Miguel Márquez García. [mmarquez@ujaen.es](mailto:mmarquez@ujaen.es) [@almimargar](https://twitter.com/almimargar)

Departamento de Organización de Empresas, Marketing y Sociología. Universidad de Jaén

Grupo de Investigación UJA "Dirección y Organización para la Competitividad" (SEJ 232). SECOT. Delegación de Jaén

Depósito Legal: J 300 – 2023. ISSN: 3020-6499

Disponible en Repositorio Institucional de Producción Científica de la Universidad de Jaén: <https://ruja.ujaen.es/handle/10953/617>

Disponible en <https://ammarquezgarcia.wixsite.com/mmarquez/informe-semanal-sociedades-espana>

# INFORME SEMANAL DE EMPREDIMIENTO SOCIETARIO MERCANTIL EN ESPAÑA

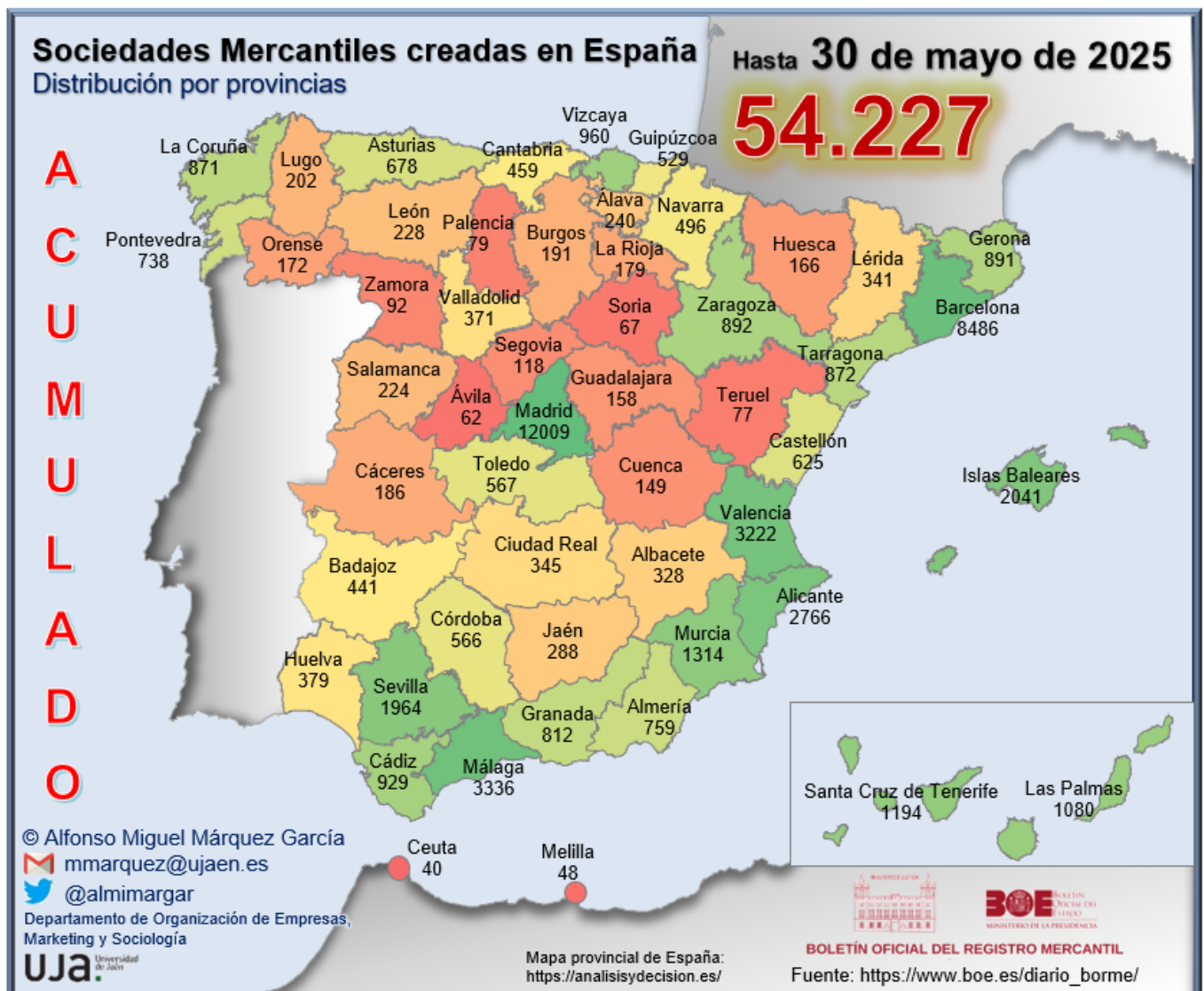
Sábado, 31 de mayo de 2025

Año 3. Número 22

## ACUMULADO HASTA EL 30 DE MAYO

## ACUMULADO EN 2025

### DISTRIBUCIÓN PROVINCIAL DE SOCIEDADES MERCANTILES QUE HAN PUBLICADO SU INSCRIPCIÓN EN EL BORME HASTA EL 30 DE MAYO DE 2025



# INFORME SEMANAL DE EMPRENDIMIENTO SOCIETARIO MERCANTIL EN ESPAÑA

Sábado, 31 de mayo de 2025

Año 3. Número 22

## ACUMULADO HASTA EL 30 DE MAYO

### RANKING PROVINCIAL DE SOCIEDADES MERCANTILES QUE HAN PUBLICADO SU INSCRIPCIÓN EN EL BORME EN ESPAÑA HASTA EL 30 DE MAYO DE 2025

Rank	Provincia	N	%	% Acum.
1	Madrid	12.009	22,15%	22,15%
2	Barcelona	8.486	15,65%	37,79%
3	Málaga	3.336	6,15%	43,95%
4	Valencia/ València	3.222	5,94%	49,89%
5	Alicante/ Alacant	2.766	5,10%	54,99%
6	Illes Balears	2.041	3,76%	58,75%
7	Sevilla	1.964	3,62%	62,37%
8	Murcia	1.314	2,42%	64,80%
9	Santa Cruz de Tenerife	1.194	2,20%	67,00%
10	Las Palmas	1.080	1,99%	68,99%
11	Bizkaia	960	1,77%	70,76%
12	Cádiz	929	1,71%	72,47%
13	Zaragoza	892	1,64%	74,12%
14	Girona	891	1,64%	75,76%
15	Tarragona	872	1,61%	77,37%
16	A Coruña	871	1,61%	78,98%
17	Granada	812	1,50%	80,47%
18	Almería	759	1,40%	81,87%
19	Pontevedra	738	1,36%	83,24%
20	Asturias	678	1,25%	84,49%
21	Castellón/ Castelló	625	1,15%	85,64%
22	Toledo	567	1,05%	86,68%
23	Córdoba	566	1,04%	87,73%
24	Gipuzkoa	529	0,98%	88,70%
25	Navarra	496	0,91%	89,62%

Rank	Provincia	N	%	% Acum.
26	Cantabria	459	0,85%	90,46%
27	Badajoz	441	0,81%	91,28%
28	Huelva	379	0,70%	91,98%
29	Valladolid	371	0,68%	92,66%
30	Ciudad Real	345	0,64%	93,30%
31	Lleida	341	0,63%	93,93%
32	Albacete	328	0,60%	94,53%
33	Jaén	288	0,53%	95,06%
34	Araba/Álava	240	0,44%	95,50%
35	León	228	0,42%	95,92%
36	Salamanca	224	0,41%	96,34%
37	Lugo	202	0,37%	96,71%
38	Burgos	191	0,35%	97,06%
39	Cáceres	186	0,34%	97,41%
40	La Rioja	179	0,33%	97,74%
41	Ourense	172	0,32%	98,05%
42	Huesca	166	0,31%	98,36%
43	Guadalajara	158	0,29%	98,65%
44	Cuenca	149	0,27%	98,92%
45	Segovia	118	0,22%	99,14%
46	Zamora	92	0,17%	99,31%
47	Palencia	79	0,15%	99,46%
48	Teruel	77	0,14%	99,60%
49	Soria	67	0,12%	99,72%
50	Ávila	62	0,11%	99,84%
51	Melilla	48	0,09%	99,93%
52	Ceuta	40	0,07%	100,00%
	<b>España</b>	<b>54.227</b>	<b>100,00%</b>	

© Alfonso Miguel Márquez García. [mmarquez@ujaen.es](mailto:mmarquez@ujaen.es) [@almimargar](https://twitter.com/almimargar)

Departamento de Organización de Empresas, Marketing y Sociología. Universidad de Jaén

Grupo de Investigación UJA "Dirección y Organización para la Competitividad" (SEJ 232). SECOT. Delegación de Jaén

Depósito Legal: J 300 – 2023. ISSN: 3020-6499

Disponible en Repositorio Institucional de Producción Científica de la Universidad de Jaén: <https://ruja.ujaen.es/handle/10953/617>

Disponible en <https://ammarquezgarcia.wixsite.com/mmarquez/informe-semanal-sociedades-espana>

# INFORME SEMANAL DE EMPRENDIMIENTO SOCIETARIO MERCANTIL EN ESPAÑA

Sábado, 31 de mayo de 2025

Año 3. Número 22

## ACUMULADO HASTA EL 30 DE MAYO

### RANKING POR COMUNIDADES AUTÓNOMAS DE SOCIEDADES MERCANTILES QUE HAN PUBLICADO SU INSCRIPCIÓN EN EL BORME EN ESPAÑA HASTA EL 30 DE MAYO DE 2025

Rank	COMUNIDAD AUTÓNOMA	N	%	% ACUMULADO
1	COMUNIDAD DE MADRID	12.009	22,15%	22,15%
2	CATALUÑA	10.590	19,53%	41,67%
3	ANDALUCÍA	9.033	16,66%	58,33%
4	COMUNITAT VALENCIANA	6.613	12,20%	70,53%
5	CANARIAS	2.274	4,19%	74,72%
6	ILLES BALEARS	2.041	3,76%	78,48%
7	GALICIA	1.983	3,66%	82,14%
8	PAÍS VASCO	1.729	3,19%	85,33%
9	CASTILLA-LA MANCHA	1.547	2,85%	88,18%
10	CASTILLA Y LEÓN	1.432	2,64%	90,82%
11	REGIÓN DE MURCIA	1.314	2,42%	93,25%
12	ARAGÓN	1.135	2,09%	95,34%
13	PRINCIPADO DE ASTURIAS	678	1,25%	96,59%
14	EXTREMADURA	627	1,16%	97,75%
15	COMUNIDAD FORAL DE NAVARRA	496	0,91%	98,66%
16	CANTABRIA	459	0,85%	99,51%
17	LA RIOJA	179	0,33%	99,84%
18	CIUDAD AUTÓNOMA DE MELILLA	48	0,09%	99,93%
19	CIUDAD AUTÓNOMA DE CEUTA	40	0,07%	100,00%
	<b>ESPAÑA</b>	<b>54.227</b>	<b>100,00%</b>	

© Alfonso Miguel Márquez García.  mmarquez@ujaen.es  @almimargar

Departamento de Organización de Empresas, Marketing y Sociología. Universidad de Jaén

Grupo de Investigación UJA "Dirección y Organización para la Competitividad" (SEJ 232). SECOT. Delegación de Jaén

Depósito Legal: J 300 – 2023. ISSN: 3020-6499

Disponible en Repositorio Institucional de Producción Científica de la Universidad de Jaén: <https://ruja.ujaen.es/handle/10953/617>

Disponible en <https://ammarquezgarcia.wixsite.com/mmarquez/informe-semanal-sociedades-espana>

# INFORME SEMANAL DE EMPRENDIMIENTO SOCIETARIO MERCANTIL EN ESPAÑA

Sábado, 31 de mayo de 2025

Año 3. Número 22

## ACUMULADO HASTA EL 30 DE MAYO

### SOCIEDADES MERCANTILES QUE HAN PUBLICADO SU INSCRIPCIÓN EN EL BORME HASTA EL 30 DE MAYO DE 2025 POR CCAA Y PROVINCIAS

ANDALUCÍA	<b>9.033</b>	<b>16,66%</b>	CATALUÑA	10.590	19,53%
Almería	759	1,40%	Barcelona	8.486	15,65%
Cádiz	929	1,71%	Girona	891	1,64%
Córdoba	566	1,04%	Lleida	341	0,63%
Granada	812	1,50%	Tarragona	872	1,61%
Huelva	379	0,70%	CIUDAD AUTÓNOMA DE CEUTA	<b>40</b>	<b>0,07%</b>
Jaén	288	0,53%	Ceuta	40	0,07%
Málaga	3.336	6,15%	CIUDAD AUTÓNOMA DE MELILLA	<b>48</b>	<b>0,09%</b>
Sevilla	1.964	3,62%	Melilla	48	0,09%
ARAGÓN	<b>1.135</b>	<b>2,09%</b>	COMUNIDAD DE MADRID	<b>12.009</b>	<b>22,15%</b>
Huesca	166	0,31%	Madrid	12.009	22,15%
Teruel	77	0,14%	COMUNIDAD FORAL DE NAVARRA	<b>496</b>	<b>0,91%</b>
Zaragoza	892	1,64%	Navarra	496	0,91%
CANARIAS	<b>2.274</b>	<b>4,19%</b>	COMUNITAT VALENCIANA	<b>6.613</b>	<b>12,20%</b>
Las Palmas	1.080	1,99%	Alicante/Alacant	2.766	5,10%
Santa Cruz de Tenerife	1.194	2,20%	Castellón/Castelló	625	1,15%
CANTABRIA	<b>459</b>	<b>0,85%</b>	Valencia/València	3.222	5,94%
Cantabria	459	0,85%	EXTREMADURA	<b>627</b>	<b>1,16%</b>
CASTILLA Y LEÓN	<b>1.432</b>	<b>2,64%</b>	Badajoz	441	0,81%
Ávila	62	0,11%	Cáceres	186	0,34%
Burgos	191	0,35%	GALICIA	<b>1.983</b>	<b>3,66%</b>
León	228	0,42%	A Coruña	871	1,61%
Palencia	79	0,15%	Lugo	202	0,37%
Salamanca	224	0,41%	Ourense	172	0,32%
Segovia	118	0,22%	Pontevedra	738	1,36%
Soria	67	0,12%	ILLES BALEARS	<b>2.041</b>	<b>3,76%</b>
Valladolid	371	0,68%	Illes Balears	2.041	3,76%
Zamora	92	0,17%	LA RIOJA	<b>179</b>	<b>0,33%</b>
CASTILLA-LA MANCHA	<b>1.547</b>	<b>2,85%</b>	La Rioja	179	0,33%
Albacete	328	0,60%	PAÍS VASCO	<b>1.729</b>	<b>3,19%</b>
Ciudad Real	345	0,64%	Araba/Álava	240	0,44%
Cuenca	149	0,27%	Bizkaia	960	1,77%
Guadalajara	158	0,29%	Gipuzkoa	529	0,98%
Toledo	567	1,05%	PRINCIPADO DE ASTURIAS	<b>678</b>	<b>1,25%</b>
			Asturias	678	1,25%
			REGIÓN DE MURCIA	<b>1.314</b>	<b>2,42%</b>
			Murcia	1.314	2,42%
			ESPAÑA	<b>54.227</b>	<b>100,00%</b>

© Alfonso Miguel Márquez García.  mmarquez@ujaen.es  @almimargar

Departamento de Organización de Empresas, Marketing y Sociología. Universidad de Jaén

Grupo de Investigación UJA "Dirección y Organización para la Competitividad" (SEJ 232). SECOT. Delegación de Jaén

Depósito Legal: J 300 – 2023. ISSN: 3020-6499

Disponible en Repositorio Institucional de Producción Científica de la Universidad de Jaén: <https://ruja.ujaen.es/handle/10953/617>

Disponible en <https://ammarquezgarcia.wixsite.com/mmarquez/informe-semanal-sociedades-espana>

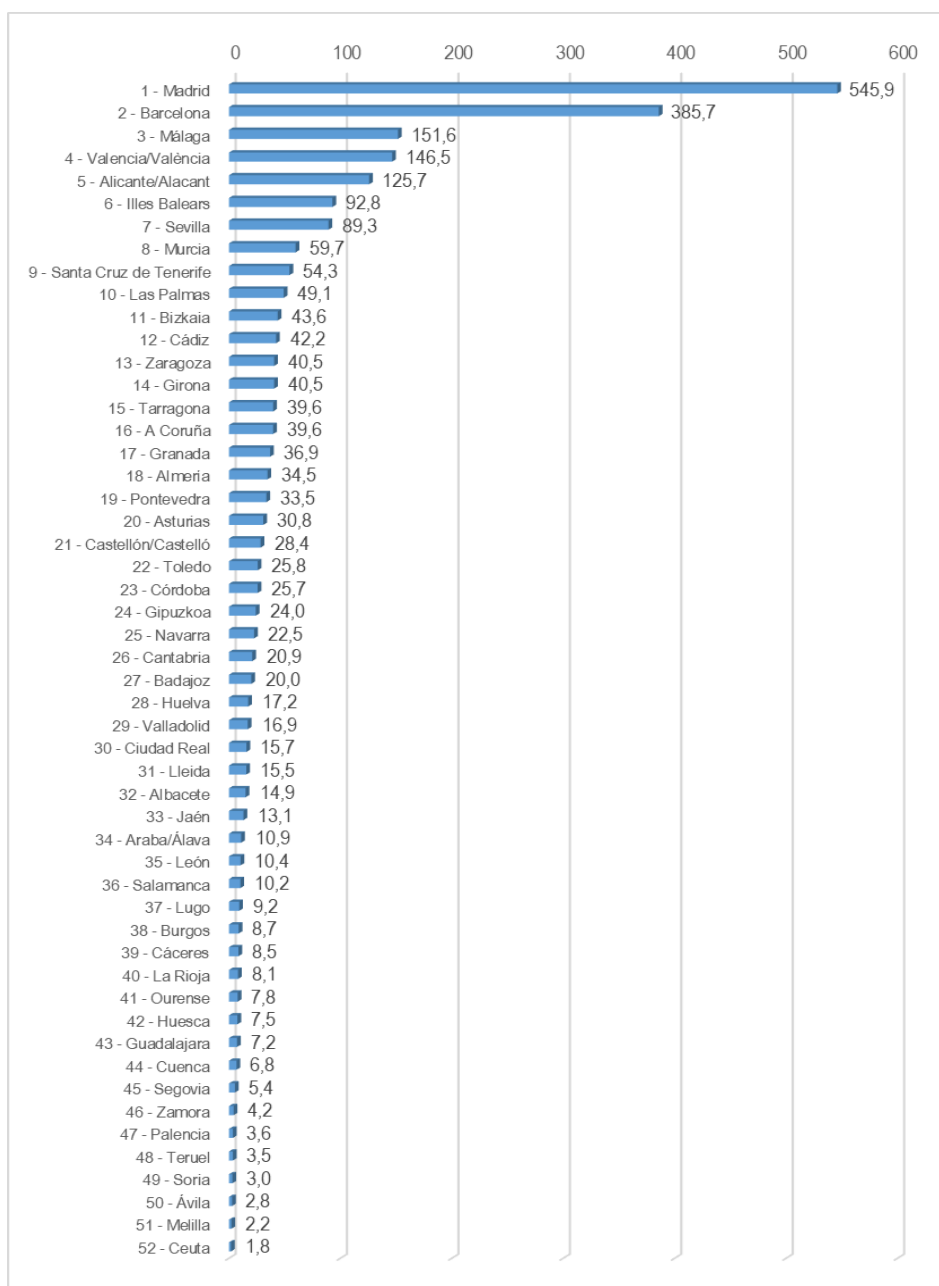
# INFORME SEMANAL DE EMPRENDIMIENTO SOCIETARIO MERCANTIL EN ESPAÑA

Sábado, 31 de mayo de 2025

Año 3. Número 22

## ACUMULADO HASTA EL 30 DE MAYO

### MEDIA SEMANAL PROVINCIAL DE SOCIEDADES MERCANTILES QUE HAN PUBLICADO SU INSCRIPCIÓN EN EL BORME HASTA EL 30 DE MAYO



© Alfonso Miguel Márquez García.  mmarquez@ujaen.es  @almimargar

Departamento de Organización de Empresas, Marketing y Sociología. Universidad de Jaén

Grupo de Investigación UJA "Dirección y Organización para la Competitividad" (SEJ 232). SECOT. Delegación de Jaén

Depósito Legal: J 300 – 2023. ISSN: 3020-6499

Disponible en Repositorio Institucional de Producción Científica de la Universidad de Jaén: <https://ruja.ujaen.es/handle/10953/617>

Disponible en <https://ammarquezgarcia.wixsite.com/mmarquez/informe-semanal-sociedades-espana>

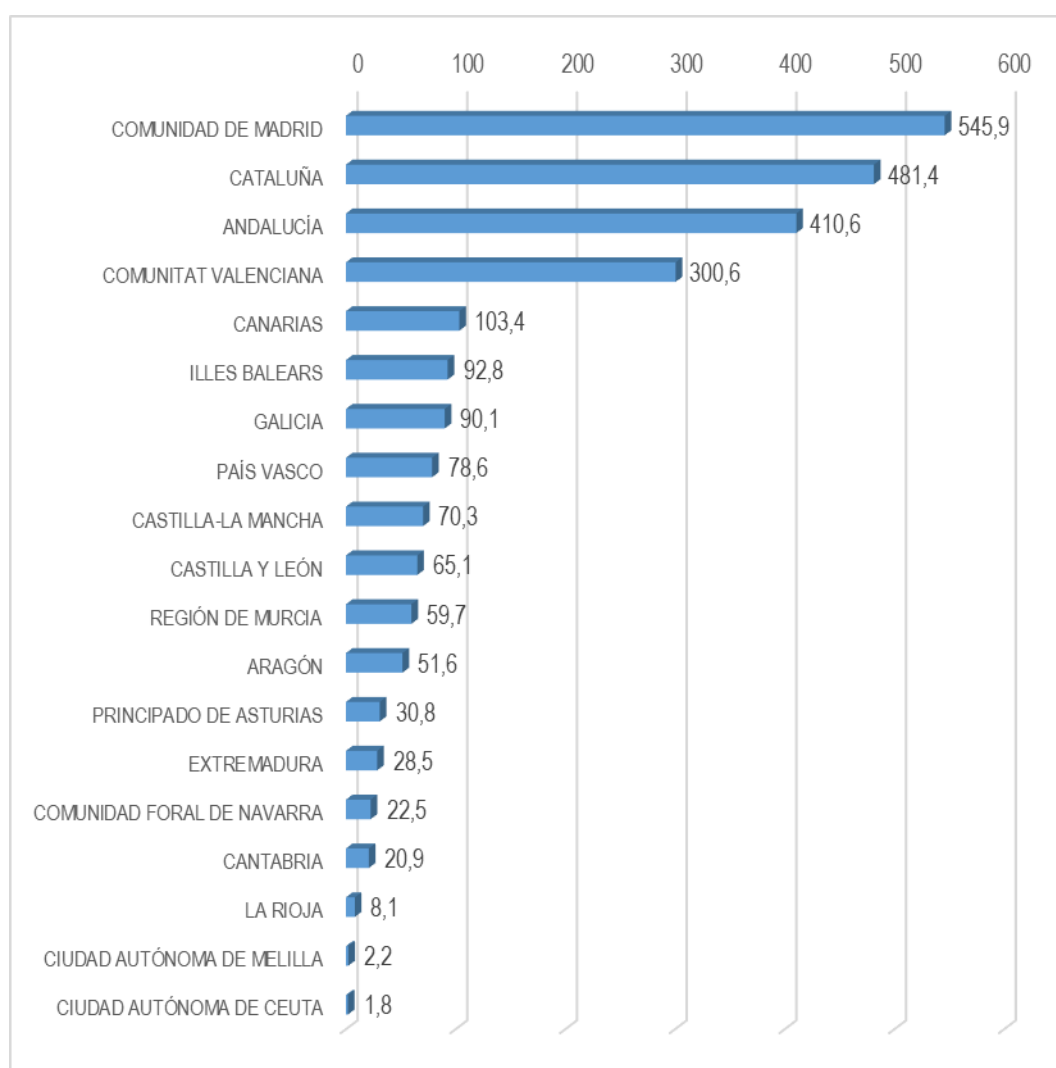
# INFORME SEMANAL DE EMPRENDIMIENTO SOCIETARIO MERCANTIL EN ESPAÑA

Sábado, 31 de mayo de 2025

Año 3. Número 22

## ACUMULADO HASTA EL 30 DE MAYO

MEDIA SEMANAL POR CCAA DE SOCIEDADES MERCANTILES QUE HAN PUBLICADO SU INSCRIPCIÓN EN EL BORME HASTA EL 30 DE MAYO



© Alfonso Miguel Márquez García. [✉ mmarquez@ujaen.es](mailto:mmarquez@ujaen.es) [🐦 @almimargar](https://twitter.com/almimargar)

Departamento de Organización de Empresas, Marketing y Sociología. Universidad de Jaén

Grupo de Investigación UJA "Dirección y Organización para la Competitividad" (SEJ 232). SECOT. Delegación de Jaén

Depósito Legal: J 300 – 2023. ISSN: 3020-6499

Disponible en Repositorio Institucional de Producción Científica de la Universidad de Jaén: <https://ruja.ujaen.es/handle/10953/617>

Disponible en <https://ammarquezgarcia.wixsite.com/mmarquez/informe-semanal-sociedades-espana>

# INFORME SEMANAL DE EMPRENDIMIENTO SOCIETARIO MERCANTIL EN ESPAÑA

Sábado, 31 de mayo de 2025

Año 3. Número 22

## ACUMULADO HASTA EL 30 DE MAYO

CAPITAL SOCIAL SUSCRITO POR LAS SOCIEDADES MERCANTILES  
QUE HAN PUBLICADO SU INSCRIPCIÓN EN EL BORME EN ESPAÑA  
HASTA EL 30 DE MAYO DE 2025 POR CCAA

RANK	CCAA	CAPITAL SOCIAL	%	% ACUM.
1	ANDALUCÍA	774.334.915,05	29,44%	29,44%
2	CATALUÑA	462.800.629,96	17,60%	47,04%
3	COMUNIDAD DE MADRID	414.249.563,48	15,75%	62,79%
4	COMUNITAT VALENCIANA	273.326.061,14	10,39%	73,18%
5	GALICIA	134.533.259,10	5,12%	78,30%
6	PAÍS VASCO	124.515.586,98	4,73%	83,03%
7	REGIÓN DE MURCIA	65.588.232,50	2,49%	85,52%
8	CASTILLA-LA MANCHA	60.535.878,70	2,30%	87,83%
9	ARAGÓN	59.329.001,57	2,26%	90,08%
10	CASTILLA Y LEÓN	55.224.464,20	2,10%	92,18%
11	COMUNIDAD FORAL DE NAVARRA	46.902.457,54	1,78%	93,96%
12	ILLES BALEARS	39.869.304,52	1,52%	95,48%
13	CANARIAS	35.466.229,44	1,35%	96,83%
14	EXTREMADURA	26.332.355,00	1,00%	97,83%
15	CANTABRIA	25.100.411,06	0,95%	98,78%
16	PRINCIPADO DE ASTURIAS	23.155.595,00	0,88%	99,66%
17	LA RIOJA	4.649.290,15	0,18%	99,84%
18	CIUDAD AUTÓNOMA DE CEUTA	3.065.390,86	0,12%	99,96%
19	CIUDAD AUTÓNOMA DE MELILLA	1.101.897,00	0,04%	100,00%
	<b>ESPAÑA</b>	<b>2.630.080.523,25</b>	<b>100,00%</b>	

© Alfonso Miguel Márquez García.  mmarquez@ujaen.es  @almimargar

Departamento de Organización de Empresas, Marketing y Sociología. Universidad de Jaén

Grupo de Investigación UJA "Dirección y Organización para la Competitividad" (SEJ 232). SECOT. Delegación de Jaén

Depósito Legal: J 300 – 2023. ISSN: 3020-6499

Disponible en Repositorio Institucional de Producción Científica de la Universidad de Jaén: <https://ruja.ujaen.es/handle/10953/617>

Disponible en <https://ammarquezgarcia.wixsite.com/mmarquez/informe-semanal-sociedades-espana>

# INFORME SEMANAL DE EMPRENDIMIENTO SOCIETARIO MERCANTIL EN ESPAÑA

Sábado, 31 de mayo de 2025

Año 3. Número 22

## ACUMULADO HASTA EL 30 DE MAYO

### CAPITAL SOCIAL SUSCRITO POR LAS SOCIEDADES MERCANTILES QUE HAN PUBLICADO SU INSCRIPCIÓN EN EL BORME EN ESPAÑA HASTA EL 30 DE MAYO DE 2025 POR PROVINCIAS

RANK	PROVINCIA	CAPITAL SOCIAL	%	% ACUM	RANK	PROVINCIA	CAPITAL SOCIAL	%	% ACUM
1	CÁDIZ	447.222.042,32	17,00%	17,00%	27	CASTELLON/ CASTELLÓ	13.855.026,33	0,53%	93,70%
2	MADRID	414.249.563,48	15,75%	32,75%	28	TOLEDO	12.635.333,40	0,48%	94,18%
3	BARCELONA	339.190.395,58	12,90%	45,65%	29	HUELVA	12.258.132,39	0,47%	94,65%
4	VALENCIA/ VALÈNCIA	181.457.168,69	6,90%	52,55%	30	LAS PALMAS	12.174.622,60	0,46%	95,11%
5	MÁLAGA	147.751.210,12	5,62%	58,17%	31	BURGOS	11.435.097,00	0,43%	95,55%
6	A CORUÑA	103.729.765,57	3,94%	62,11%	32	PALENCIA	11.377.042,00	0,43%	95,98%
7	BIZKAIA	97.789.523,18	3,72%	65,83%	33	ALBACETE	11.190.782,00	0,43%	96,41%
8	SEVILLA	88.967.905,22	3,38%	69,21%	34	CIUDAD REAL	10.823.888,30	0,41%	96,82%
9	ALICANTE/ ALACANT	78.013.866,12	2,97%	72,18%	35	ARABA/ ÁLAVA	9.912.680,00	0,38%	97,20%
10	MURCIA	65.588.232,50	2,49%	74,67%	36	CÁCERES	8.590.683,00	0,33%	97,52%
11	GIRONA	55.154.994,06	2,10%	76,77%	37	LEÓN	7.678.420,80	0,29%	97,81%
12	ZARAGOZA	51.722.646,57	1,97%	78,74%	38	VALLADOLID	7.307.933,00	0,28%	98,09%
13	NAVARRA	46.902.457,54	1,78%	80,52%	39	SALAMANCA	7.037.886,40	0,27%	98,36%
14	ILLES BALEARS	39.869.304,52	1,52%	82,04%	40	LUGO	6.550.214,00	0,25%	98,61%
15	TARRAGONA	36.541.834,60	1,39%	83,43%	41	HUESCA	6.128.233,00	0,23%	98,84%
16	CÓRDOBA	33.249.946,00	1,26%	84,69%	42	JAÉN	5.129.042,00	0,20%	99,04%
17	LLEIDA	31.913.405,72	1,21%	85,90%	43	LA RIOJA	4.649.290,15	0,18%	99,21%
18	CANTABRIA	25.100.411,06	0,95%	86,86%	44	SEGOVIA	3.276.003,00	0,12%	99,34%
19	GUADALAJARA	24.052.898,00	0,91%	87,77%	45	ZAMORA	3.184.547,00	0,12%	99,46%
20	SANTA CRUZ DE TENERIFE	23.291.606,84	0,89%	88,66%	46	SORIA	3.156.027,00	0,12%	99,58%
21	ASTURIAS	23.155.595,00	0,88%	89,54%	47	CEUTA	3.065.390,86	0,12%	99,70%
22	PONTEVEDRA	21.423.133,53	0,81%	90,35%	48	OURENSE	2.830.146,00	0,11%	99,80%
23	ALMERÍA	20.251.458,00	0,77%	91,12%	49	CUENCA	1.832.977,00	0,07%	99,87%
24	GRANADA	19.505.179,00	0,74%	91,86%	50	TERUEL	1.478.122,00	0,06%	99,93%
25	BADAJOS	17.741.672,00	0,67%	92,54%	51	MELILLA	1.101.897,00	0,04%	99,97%
26	GIPUZKOA	16.813.383,80	0,64%	93,18%	52	ÁVILA	771.508,00	0,03%	100,00%
						<b>ESPAÑA</b>	<b>2.630.080.523,25</b>	<b>100,00%</b>	

© Alfonso Miguel Márquez García. [mmarquez@ujaen.es](mailto:mmarquez@ujaen.es) [@almimargar](https://twitter.com/almimargar)

Departamento de Organización de Empresas, Marketing y Sociología. Universidad de Jaén

Grupo de Investigación UJA "Dirección y Organización para la Competitividad" (SEJ 232). SECOT. Delegación de Jaén

Depósito Legal: J 300 – 2023. ISSN: 3020-6499

Disponible en Repositorio Institucional de Producción Científica de la Universidad de Jaén: <https://ruja.ujaen.es/handle/10953/617>

Disponible en <https://ammarquezgarcia.wixsite.com/mmarquez/informe-semanal-sociedades-espana>

# INFORME SEMANAL DE EMPRESARIADO SOCIETARIO MERCANTIL EN ESPAÑA

Sábado, 30 de mayo de 2025

Año 3. Número 22

El Informe Semanal de Emprendimiento Societario Mercantil en España surge de la actividad investigadora del Prof. Dr. Alfonso Miguel Márquez García, miembro del Grupo de Investigación UJA “Dirección y Organización para la Competitividad” (SEJ 232) de la Universidad de Jaén, secretario del Observatorio del Ecosistema Emprendedor de Andalucía (OEEA) y socio de la Delegación de SECOT en Jaén con la intención de promover el emprendimiento a través de la difusión semanal de los datos de creación de sociedades mercantiles publicados en el Boletín Oficial del Registro Mercantil (BORME).

El Informe Semanal de Emprendimiento Societario Mercantil en España presenta de forma gráfica y sencilla los datos semanales y acumulados de creación de sociedades mercantiles publicados en el BORME hasta la fecha, desagregados a nivel autonómico y provincial.

El Informe Semanal de Emprendimiento Societario Mercantil en España pretende ser una herramienta útil para la difusión de la actividad emprendedora societaria en España, en cada Comunidad Autónoma y en cada provincia.

La publicación semanal en un formato fácil de interpretar de la creación de sociedades mercantiles desarrollada en España y desagregada a nivel autonómico y provincial, ofrece a los medios de comunicación y a los responsables de las actividades de promoción del emprendimiento una oportunidad de conocer en tiempo real la actividad emprendedora societaria en España, en su Comunidad Autónoma y en su provincia, y su evolución, comparada también con el resto de territorios.

Los datos aquí ofrecidos no tienen carácter oficial, aunque proceden de una fuente oficial, el Boletín Oficial del Registro Mercantil ([https://www.boe.es/diario\\_borme/](https://www.boe.es/diario_borme/)). El Registro Mercantil publica datos mensuales de acuerdo a la fecha de inscripción de las empresas. La fecha de publicación en el BORME es siempre posterior, por lo que pueden existir discrepancias dado que en este trabajo se analiza la información publicada diariamente, agregada de forma semanal.

Se permite la utilización de los datos, tablas y gráficos citando la procedencia de los mismos. Puede citarlo así:

Márquez-García, Alfonso Miguel (2025). *Informe Semanal de Emprendimiento Societario Mercantil en España*, 3(22), 26-30 mayo: 1-16. ISSN: 3020-6499.

Los datos de este informe se distribuyen en Twitter, Facebook y LinkedIn. Si le interesa patrocinar este contenido y que su marca o empresa aparezca en este documento y en las publicaciones en redes sociales puede contactar en [mmarquez@ujaen](mailto:mmarquez@ujaen).

© Alfonso Miguel Márquez García. [mmarquez@ujaen.es](mailto:mmarquez@ujaen.es) [@almimargar](https://twitter.com/almimargar)

Departamento de Organización de Empresas, Marketing y Sociología. Universidad de Jaén

Grupo de Investigación UJA “Dirección y Organización para la Competitividad” (SEJ 232). SECOT. Delegación de Jaén

Depósito Legal: J 300 – 2023. ISSN: 3020-6499

Disponible en Repositorio Institucional de Producción Científica de la Universidad de Jaén: <https://ruja.ujaen.es/handle/10953/617>

Disponible en <https://ammarquezgarcia.wixsite.com/mmarquez/informe-semanal-sociedades-espana>