

Informe Semanal de Emprendimiento Societario Mercantil en España

Alfonso Miguel Márquez-García
Departamento de Organización
de Empresas, Márketing y Sociología

UJa Universidad
de Jaén

Año 3

Nº 9

24 al 28 de febrero de 2025

ISSN: 3020-6499

INFORME SEMANAL DE EMPRENDIMIENTO SOCIETARIO MERCANTIL EN ESPAÑA

Sábado, 1 de marzo de 2025

Año 3. Número 9

SEMANA DEL 24 AL 28 DE FEBRERO DE 2025

RESUMEN NACIONAL DE SOCIEDADES MERCANTILES QUE HAN PUBLICADO SU INSCRIPCIÓN EN EL BORME EN ESPAÑA









SEMANTAL

BORME
Boletín Oficial del
Registro Mercantil

2.193 Sociedades Mercantiles publicadas esta semana en España

MAYOR NÚMERO DE INSCRIPCIONES ESTA SEMANA







PROVINCIAS			COMUNIDADES AUTÓNOMAS		
	MADRID	494		CATALUÑA	504
	BARCELONA	420		COMUNIDAD DE MADRID	494
	MÁLAGA	131		ANDALUCÍA	350

ACUMULADO EN 2025

Sociedades Mercantiles publicadas en el BORME en España
en 2025 hasta el 28 de febrero

19.334

MAYOR NÚMERO DE INSCRIPCIONES EN 2025

PROVINCIAS			COMUNIDADES AUTÓNOMAS		
	MADRID	4.364		COMUNIDAD DE MADRID	4.364
	BARCELONA	2.863		CATALUÑA	3.630
	MÁLAGA	1.182		ANDALUCÍA	3.250

© Alfonso Miguel Márquez García.  mmarquez@ujaen.es  [@almimargar](https://twitter.com/almimargar)

Departamento de Organización de Empresas, Marketing y Sociología. Universidad de Jaén

Grupo de Investigación UJA "Dirección y Organización para la Competitividad" (SEJ 232). SECOT. Delegación de Jaén

Depósito Legal: J 300 – 2023. ISSN: 3020-6499

Disponible en Repositorio Institucional de Producción Científica de la Universidad de Jaén: <https://ruja.ujaen.es/handle/10953/617>

Disponible en <https://ammarquezgarcia.wixsite.com/mmarquez/informe-semanal-sociedades-espana>

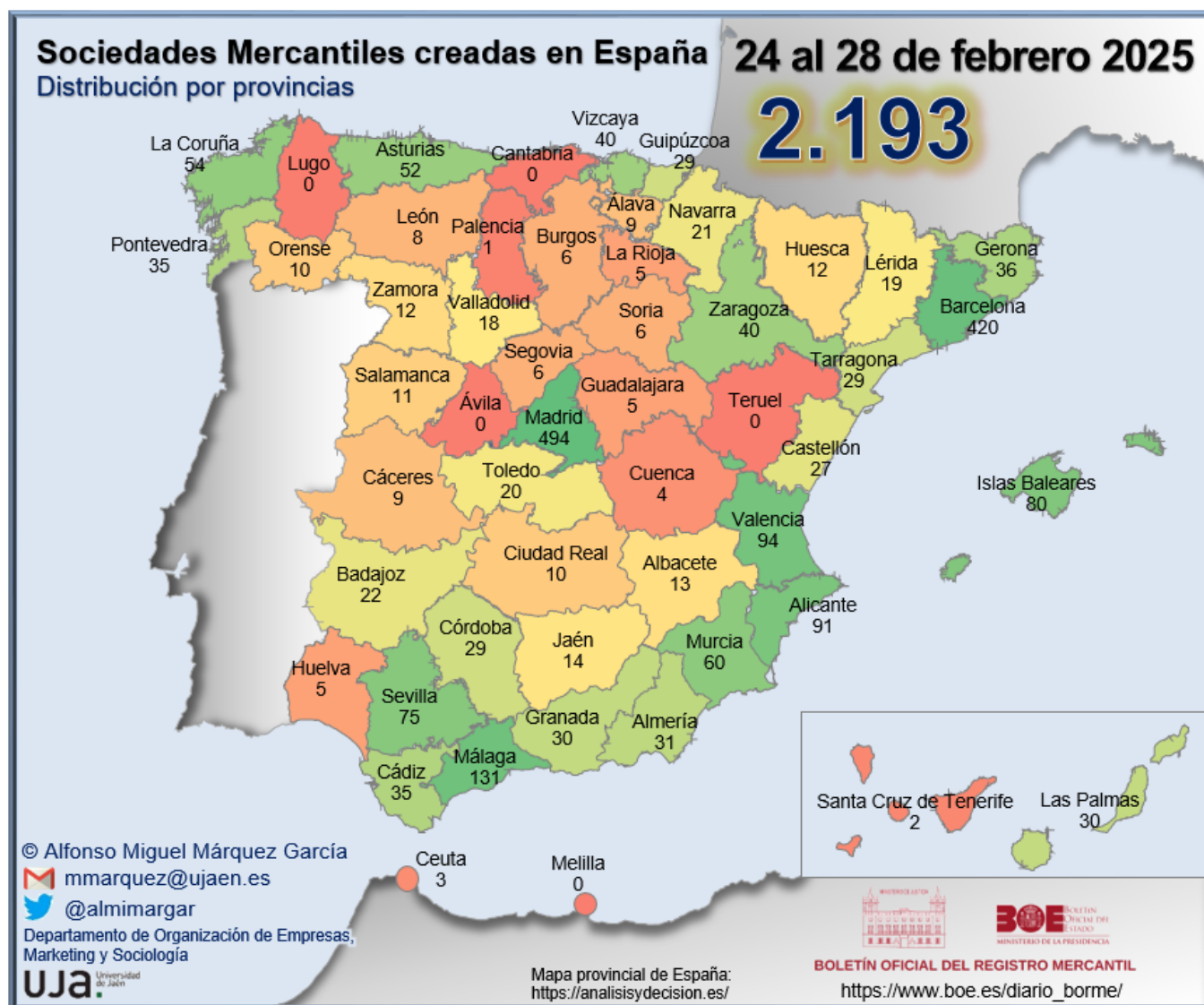
INFORME SEMANAL DE EMPRENDIMIENTO SOCIETARIO MERCANTIL EN ESPAÑA

Sábado, 1 de marzo de 2025

Año 3. Número 9

SEMANA DEL 24 AL 28 DE FEBRERO DE 2025

DISTRIBUCIÓN PROVINCIAL DE SOCIEDADES MERCANTILES QUE HAN PUBLICADO SU INSCRIPCIÓN EN EL BORME ESTA SEMANA



INFORME SEMANAL DE EMPRENDIMIENTO SOCIETARIO MERCANTIL EN ESPAÑA

Sábado, 1 de marzo de 2025

Año 3. Número 9

SEMANA DEL 24 AL 28 DE FEBRERO DE 2025

RANKING PROVINCIAL DE SOCIEDADES MERCANTILES QUE HAN PUBLICADO SU INSCRIPCIÓN EN EL BORME EN ESPAÑA ESTA SEMANA

Rank	Provincia	N	%	% Acum.
1	Madrid	494	22,53%	22,53%
2	Barcelona	420	19,15%	41,68%
3	Málaga	131	5,97%	47,65%
4	Valencia/ València	94	4,29%	51,94%
5	Alicante/ Alacant	91	4,15%	56,09%
6	Illes Balears	80	3,65%	59,74%
7	Sevilla	75	3,42%	63,16%
8	Murcia	60	2,74%	65,89%
9	A Coruña	54	2,46%	68,35%
10	Asturias	52	2,37%	70,73%
11	Bizkaia	40	1,82%	72,55%
12	Zaragoza	40	1,82%	74,37%
13	Girona	36	1,64%	76,01%
14	Cádiz	35	1,60%	77,61%
15	Pontevedra	35	1,60%	79,21%
16	Almería	31	1,41%	80,62%
17	Granada	30	1,37%	81,99%
18	Las Palmas	30	1,37%	83,36%
19	Córdoba	29	1,32%	84,68%
20	Gipuzkoa	29	1,32%	86,00%
21	Tarragona	29	1,32%	87,32%
22	Castellón/ Castelló	27	1,23%	88,55%
23	Badajoz	22	1,00%	89,56%
24	Navarra	21	0,96%	90,52%
25	Toledo	20	0,91%	91,43%
26	Lleida	19	0,87%	92,29%

Rank	Provincia	N	%	% Acum.
27	Valladolid	18	0,82%	93,11%
28	Jaén	14	0,64%	93,75%
29	Albacete	13	0,59%	94,35%
30	Huesca	12	0,55%	94,89%
31	Zamora	12	0,55%	95,44%
32	Salamanca	11	0,50%	95,94%
33	Ciudad Real	10	0,46%	96,40%
34	Ourense	10	0,46%	96,85%
35	Araba/Álava	9	0,41%	97,26%
36	Cáceres	9	0,41%	97,67%
37	León	8	0,36%	98,04%
38	Burgos	6	0,27%	98,31%
39	Segovia	6	0,27%	98,59%
40	Soria	6	0,27%	98,86%
41	Guadalajara	5	0,23%	99,09%
42	Huelva	5	0,23%	99,32%
43	La Rioja	5	0,23%	99,54%
44	Cuenca	4	0,18%	99,73%
45	Ceuta	3	0,14%	99,86%
46	Santa Cruz de Tenerife	2	0,09%	99,95%
47	Palencia	1	0,05%	100,00%
48	Ávila	-	0,00%	100,00%
49	Cantabria	-	0,00%	100,00%
50	Lugo	-	0,00%	100,00%
51	Melilla	-	0,00%	100,00%
52	Teruel	-	0,00%	100,00%
	España	2.193	100,00%	

© Alfonso Miguel Márquez García. mmarquez@ujaen.es [@almimargar](https://twitter.com/almimargar)

Departamento de Organización de Empresas, Marketing y Sociología. Universidad de Jaén

Grupo de Investigación UJA "Dirección y Organización para la Competitividad" (SEJ 232). SECOT. Delegación de Jaén

Depósito Legal: J 300 – 2023. ISSN: 3020-6499

Disponible en Repositorio Institucional de Producción Científica de la Universidad de Jaén: <https://ruja.ujaen.es/handle/10953/617>

Disponible en <https://ammarquezgarcia.wixsite.com/mmarquez/informe-semanal-sociedades-espana>

INFORME SEMANAL DE EMPRENDIMIENTO SOCIETARIO MERCANTIL EN ESPAÑA

Sábado, 1 de marzo de 2025

Año 3. Número 9

SEMANA DEL 24 AL 28 DE FEBRERO DE 2025

RANKING POR COMUNIDADES AUTÓNOMAS DE SOCIEDADES MERCANTILES QUE HAN PUBLICADO SU INSCRIPCIÓN EN EL BORNE EN ESPAÑA ESTA SEMANA

Rank	COMUNIDAD AUTÓNOMA	N	%	% ACUMULADO
1	CATALUÑA	504	22,98%	22,98%
2	COMUNIDAD DE MADRID	494	22,53%	45,51%
3	ANDALUCÍA	350	15,96%	61,47%
4	COMUNITAT VALENCIANA	212	9,67%	71,14%
5	GALICIA	99	4,51%	75,65%
6	ILLES BALEARS	80	3,65%	79,30%
7	PAÍS VASCO	78	3,56%	82,85%
8	CASTILLA Y LEÓN	68	3,10%	85,96%
9	REGIÓN DE MURCIA	60	2,74%	88,69%
10	ARAGÓN	52	2,37%	91,06%
11	CASTILLA-LA MANCHA	52	2,37%	93,43%
12	PRINCIPADO DE ASTURIAS	52	2,37%	95,80%
13	CANARIAS	32	1,46%	97,26%
14	EXTREMADURA	31	1,41%	98,68%
15	COMUNIDAD FORAL DE NAVARRA	21	0,96%	99,64%
16	LA RIOJA	5	0,23%	99,86%
17	CIUDAD AUTÓNOMA DE CEUTA	3	0,14%	100,00%
18	CANTABRIA	0	0,00%	100,00%
19	CIUDAD AUTÓNOMA DE MELILLA	0	0,00%	100,00%
	ESPAÑA	2.193	100,00%	

© Alfonso Miguel Márquez García.  mmarquez@ujaen.es  [@almimargar](https://twitter.com/almimargar)

Departamento de Organización de Empresas, Marketing y Sociología. Universidad de Jaén

Grupo de Investigación UJA "Dirección y Organización para la Competitividad" (SEJ 232). SECOT. Delegación de Jaén

Depósito Legal: J 300 – 2023. ISSN: 3020-6499

Disponible en Repositorio Institucional de Producción Científica de la Universidad de Jaén: <https://ruja.ujaen.es/handle/10953/617>

Disponible en <https://ammarquezgarcia.wixsite.com/mmarquez/informe-semanal-sociedades-espana>

INFORME SEMANAL DE EMPRENDIMIENTO SOCIETARIO MERCANTIL EN ESPAÑA

Sábado, 1 de marzo de 2025

Año 3. Número 9

SEMANA DEL 24 AL 28 DE FEBRERO DE 2025

SOCIEDADES MERCANTILES QUE HAN PUBLICADO SU INSCRIPCIÓN EN EL BORNE EN ESPAÑA ESTA SEMANA POR CCAA Y PROVINCIAS

ANDALUCÍA	350	15,96%	CATALUÑA	504	22,98%
Almería	31	1,41%	Barcelona	420	19,15%
Cádiz	35	1,60%	Girona	36	1,64%
Córdoba	29	1,32%	Lleida	19	0,87%
Granada	30	1,37%	Tarragona	29	1,32%
Huelva	5	0,23%	CIUDAD AUTÓNOMA DE CEUTA	3	0,14%
Jaén	14	0,64%	Ceuta	3	0,14%
Málaga	131	5,97%	CIUDAD AUTÓNOMA DE MELILLA	-	0,00%
Sevilla	75	3,42%	Melilla	-	0,00%
ARAGÓN	52	2,37%	COMUNIDAD DE MADRID	494	22,53%
Huesca	12	0,55%	Madrid	494	22,53%
Teruel	-	0,00%	COMUNIDAD FORAL DE NAVARRA	21	0,96%
Zaragoza	40	1,82%	Navarra	21	0,96%
CANARIAS	32	1,46%	COMUNITAT VALENCIANA	212	9,67%
Las Palmas	30	1,37%	Alicante/Alacant	91	4,15%
Santa Cruz de Tenerife	2	0,09%	Castellón/Castelló	27	1,23%
CANTABRIA	-	0,00%	Valencia/València	94	4,29%
Cantabria	-	0,00%	EXTREMADURA	31	1,41%
CASTILLA Y LEÓN	68	3,10%	Badajoz	22	1,00%
Ávila	-	0,00%	Cáceres	9	0,41%
Burgos	6	0,27%	GALICIA	99	4,51%
León	8	0,36%	A Coruña	54	2,46%
Palencia	1	0,05%	Lugo	-	0,00%
Salamanca	11	0,50%	Ourense	10	0,46%
Segovia	6	0,27%	Pontevedra	35	1,60%
Soria	6	0,27%	ILLES BALEARS	80	3,65%
Valladolid	18	0,82%	Illes Balears	80	3,65%
Zamora	12	0,55%	LA RIOJA	5	0,23%
CASTILLA-LA MANCHA	52	2,37%	La Rioja	5	0,23%
Albacete	13	0,59%	PAÍS VASCO	78	3,56%
Ciudad Real	10	0,46%	Araba/Álava	9	0,41%
Cuenca	4	0,18%	Bizkaia	40	1,82%
Guadalajara	5	0,23%	Gipuzkoa	29	1,32%
Toledo	20	0,91%	PRINCIPADO DE ASTURIAS	52	2,37%
			Asturias	52	2,37%
			REGIÓN DE MURCIA	60	2,74%
			Murcia	60	2,74%
			ESPAÑA	2.193	100,00%

© Alfonso Miguel Márquez García.  mmarquez@ujaen.es  @almimargar

Departamento de Organización de Empresas, Marketing y Sociología. Universidad de Jaén

Grupo de Investigación UJA "Dirección y Organización para la Competitividad" (SEJ 232). SECOT. Delegación de Jaén

Depósito Legal: J 300 – 2023. ISSN: 3020-6499

Disponible en Repositorio Institucional de Producción Científica de la Universidad de Jaén: <https://ruja.ujaen.es/handle/10953/617>

Disponible en <https://ammarquezgarcia.wixsite.com/mmarquez/informe-semanal-sociedades-espana>

INFORME SEMANAL DE EMPRENDIMIENTO SOCIETARIO MERCANTIL EN ESPAÑA

Sábado, 1 de marzo de 2025

Año 3. Número 9

SEMANA DEL 24 AL 28 DE FEBRERO DE 2025

CAPITAL SOCIAL SUSCRITO POR LAS SOCIEDADES MERCANTILES QUE HAN PUBLICADO SU INSCRIPCIÓN EN EL BORME EN ESPAÑA ESTA SEMANA POR CCAA

RANK	CCAA	CAPITAL SOCIAL	%	% ACUM.
1	ANDALUCÍA	29.786.151,15	31,62%	31,62%
2	CATALUÑA	17.567.554,29	18,65%	50,27%
3	COMUNIDAD DE MADRID	9.732.850,60	10,33%	60,60%
4	GALICIA	6.586.051,84	6,99%	67,59%
5	CASTILLA-LA MANCHA	5.288.660,40	5,61%	73,21%
6	COMUNITAT VALENCIANA	5.199.359,00	5,52%	78,73%
7	COMUNIDAD FORAL DE NAVARRA	4.464.336,00	4,74%	83,47%
8	ARAGÓN	3.356.252,00	3,56%	87,03%
9	ILLES BALEARS	2.935.453,00	3,12%	90,15%
10	CASTILLA Y LEÓN	2.690.131,00	2,86%	93,00%
11	PRINCIPADO DE ASTURIAS	2.311.112,00	2,45%	95,46%
12	REGIÓN DE MURCIA	1.701.876,00	1,81%	97,26%
13	EXTREMADURA	1.320.664,00	1,40%	98,66%
14	PAÍS VASCO	806.454,00	0,86%	99,52%
15	CANARIAS	391.190,52	0,42%	99,94%
16	LA RIOJA	41.000,00	0,04%	99,98%
17	CIUDAD AUTÓNOMA DE CEUTA	19.000,00	0,02%	100,00%
18	CANTABRIA	-	0,00%	100,00%
19	CIUDAD AUTÓNOMA DE MELILLA	-	0,00%	100,00%
	ESPAÑA	94.198.095,80	100,00%	

© Alfonso Miguel Márquez García.  mmarquez@ujaen.es  @almimargar

Departamento de Organización de Empresas, Marketing y Sociología. Universidad de Jaén

Grupo de Investigación UJA "Dirección y Organización para la Competitividad" (SEJ 232). SECOT. Delegación de Jaén

Depósito Legal: J 300 – 2023. ISSN: 3020-6499

Disponible en Repositorio Institucional de Producción Científica de la Universidad de Jaén: <https://ruja.ujaen.es/handle/10953/617>

Disponible en <https://ammarquezgarcia.wixsite.com/mmarquez/informe-semanal-sociedades-espana>

INFORME SEMANAL DE EMPRENDIMIENTO SOCIETARIO MERCANTIL EN ESPAÑA

Sábado, 1 de marzo de 2025

Año 3. Número 9

SEMANA DEL 24 AL 28 DE FEBRERO DE 2025

CAPITAL SOCIAL SUSCRITO POR LAS SOCIEDADES MERCANTILES QUE HAN PUBLICADO SU INSCRIPCIÓN EN EL BORME EN ESPAÑA ESTA SEMANA POR PROVINCIAS

RANK	PROVINCIA	CAPITAL SOCIAL	%	% ACUM.	RANK	PROVINCIA	CAPITAL SOCIAL	%	% ACUM.
1	SEVILLA	18.471.244,15	19,61%	19,61%	27	LAS PALMAS	350.190,52	0,37%	97,88%
2	BARCELONA	15.709.582,29	16,68%	36,29%	28	LEÓN	333.050,00	0,35%	98,24%
3	MADRID	9.732.850,60	10,33%	46,62%	29	TOLEDO	276.160,40	0,29%	98,53%
4	A CORUÑA	6.123.325,84	6,50%	53,12%	30	CASTELLÓN/ CASTELLÓ	263.980,00	0,28%	98,81%
5	MÁLAGA	5.023.626,00	5,33%	58,45%	31	VALLADOLID	244.831,00	0,26%	99,07%
6	ALBACETE	4.786.400,00	5,08%	63,53%	32	GIPUZKOA	124.444,00	0,13%	99,20%
7	NAVARRA	4.464.336,00	4,74%	68,27%	33	ARABA/ÁLAVA	120.640,00	0,13%	99,33%
8	CÁDIZ	3.857.716,00	4,10%	72,37%	34	CIUDAD REAL	118.100,00	0,13%	99,46%
9	ALICANTE/ ALACANT	3.391.032,00	3,60%	75,97%	35	HUESCA	95.150,00	0,10%	99,56%
10	ZARAGOZA	3.261.102,00	3,46%	79,43%	36	CUENCA	64.000,00	0,07%	99,62%
11	ILLES BALEARS	2.935.453,00	3,12%	82,55%	37	JAÉN	52.700,00	0,06%	99,68%
12	ASTURIAS	2.311.112,00	2,45%	85,00%	38	OURENSE	47.006,00	0,05%	99,73%
13	MURCIA	1.701.876,00	1,81%	86,81%	39	GUADALAJARA	44.000,00	0,05%	99,78%
14	BURGOS	1.618.500,00	1,72%	88,52%	40	LA RIOJA	41.000,00	0,04%	99,82%
15	VALENCIA/ VALÈNCIA	1.544.347,00	1,64%	90,16%	41	SANTA CRUZ DE TENERIFE	41.000,00	0,04%	99,86%
16	CÓRDOBA	1.200.626,00	1,27%	91,44%	42	SALAMANCA	39.600,00	0,04%	99,91%
17	CÁCERES	842.000,00	0,89%	92,33%	43	HUELVA	25.873,00	0,03%	99,93%
18	ALMERÍA	741.801,00	0,79%	93,12%	44	SORIA	25.000,00	0,03%	99,96%
19	TARRAGONA	683.715,00	0,73%	93,85%	45	CEUTA	19.000,00	0,02%	99,98%
20	GIRONA	633.586,00	0,67%	94,52%	46	SEGOVIA	15.100,00	0,02%	100,00%
21	BIZKAIA	561.370,00	0,60%	95,11%	47	PALENCIA	3.000,00	0,00%	100,00%
22	LLEIDA	540.671,00	0,57%	95,69%	48	ÁVILA	-	0,00%	100,00%
23	BADAJOS	478.664,00	0,51%	96,20%	49	CANTABRIA	-	0,00%	100,00%
24	PONTEVEDRA	415.720,00	0,44%	96,64%	50	LUGO	-	0,00%	100,00%
25	GRANADA	412.565,00	0,44%	97,08%	51	MELILLA	-	0,00%	100,00%
26	ZAMORA	411.050,00	0,44%	97,51%	52	TERUEL	-	0,00%	100,00%
						ESPAÑA	94.198.095,80	100,00%	

© Alfonso Miguel Márquez García. mmarquez@ujaen.es [@almimargar](https://twitter.com/almimargar)

Departamento de Organización de Empresas, Marketing y Sociología. Universidad de Jaén

Grupo de Investigación UJA "Dirección y Organización para la Competitividad" (SEJ 232). SECOT. Delegación de Jaén

Depósito Legal: J 300 – 2023. ISSN: 3020-6499

Disponible en Repositorio Institucional de Producción Científica de la Universidad de Jaén: <https://ruja.ujaen.es/handle/10953/617>

Disponible en <https://ammarquezgarcia.wixsite.com/mmarquez/informe-semanal-sociedades-espana>

INFORME SEMANAL DE EMPREDIMIENTO SOCIETARIO MERCANTIL EN ESPAÑA

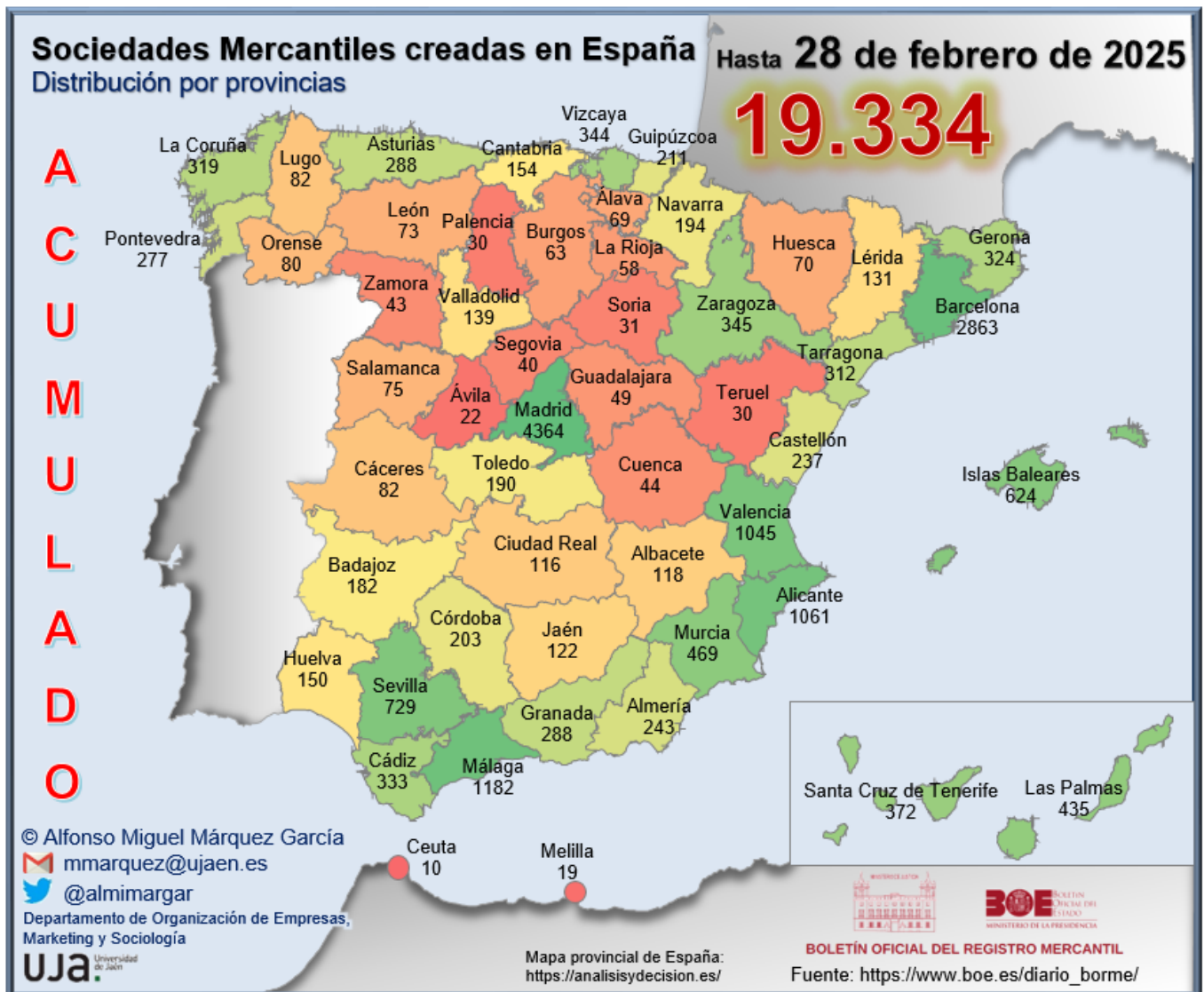
Sábado, 1 de marzo de 2025

Año 3. Número 9

ACUMULADO HASTA EL 28 DE FEBRERO

ACUMULADO EN 2025

DISTRIBUCIÓN PROVINCIAL DE SOCIEDADES MERCANTILES QUE HAN PUBLICADO SU INSCRIPCIÓN EN EL BORME HASTA EL 28 DE FEBRERO DE 2025



INFORME SEMANAL DE EMPREDIMIENTO SOCIETARIO MERCANTIL EN ESPAÑA

Sábado, 1 de marzo de 2025

Año 3. Número 9

ACUMULADO HASTA EL 28 DE FEBRERO

RANKING PROVINCIAL DE SOCIEDADES MERCANTILES QUE HAN PUBLICADO SU INSCRIPCIÓN EN EL BORNE EN ESPAÑA HASTA EL 28 DE FEBRERO DE 2025

Rank	Provincia	N	%	% Acum.
1	Madrid	4.364	22,57%	22,57%
2	Barcelona	2.863	14,81%	37,38%
3	Málaga	1.182	6,11%	43,49%
4	Alicante/ Alacant	1.061	5,49%	48,98%
5	Valencia/ València	1.045	5,40%	54,39%
6	Sevilla	729	3,77%	58,16%
7	Illes Balears	624	3,23%	61,38%
8	Murcia	469	2,43%	63,81%
9	Las Palmas	435	2,25%	66,06%
10	Santa Cruz de Tenerife	372	1,92%	67,98%
11	Zaragoza	345	1,78%	69,77%
12	Bizkaia	344	1,78%	71,55%
13	Cádiz	333	1,72%	73,27%
14	Girona	324	1,68%	74,95%
15	A Coruña	319	1,65%	76,60%
16	Tarragona	312	1,61%	78,21%
17	Asturias	288	1,49%	79,70%
18	Granada	288	1,49%	81,19%
19	Pontevedra	277	1,43%	82,62%
20	Almería	243	1,26%	83,88%
21	Castellón/ Castelló	237	1,23%	85,10%
22	Gipuzkoa	211	1,09%	86,20%
23	Córdoba	203	1,05%	87,25%
24	Navarra	194	1,00%	88,25%
25	Toledo	190	0,98%	89,23%

Rank	Provincia	N	%	% Acum.
26	Badajoz	182	0,94%	90,17%
27	Cantabria	154	0,80%	90,97%
28	Huelva	150	0,78%	91,75%
29	Valladolid	139	0,72%	92,46%
30	Lleida	131	0,68%	93,14%
31	Jaén	122	0,63%	93,77%
32	Albacete	118	0,61%	94,38%
33	Ciudad Real	116	0,60%	94,98%
34	Cáceres	82	0,42%	95,41%
35	Lugo	82	0,42%	95,83%
36	Ourense	80	0,41%	96,24%
37	Salamanca	75	0,39%	96,63%
38	León	73	0,38%	97,01%
39	Huesca	70	0,36%	97,37%
40	Araba/Álava	69	0,36%	97,73%
41	Burgos	63	0,33%	98,06%
42	La Rioja	58	0,30%	98,36%
43	Guadalajara	49	0,25%	98,61%
44	Cuenca	44	0,23%	98,84%
45	Zamora	43	0,22%	99,06%
46	Segovia	40	0,21%	99,27%
47	Soria	31	0,16%	99,43%
48	Palencia	30	0,16%	99,58%
49	Teruel	30	0,16%	99,74%
50	Ávila	22	0,11%	99,85%
51	Melilla	19	0,10%	99,95%
52	Ceuta	10	0,05%	100,00%
	España	19.334	100,00%	

© Alfonso Miguel Márquez García. mmarquez@ujaen.es [@almimargar](https://twitter.com/almimargar)

Departamento de Organización de Empresas, Marketing y Sociología. Universidad de Jaén

Grupo de Investigación UJA "Dirección y Organización para la Competitividad" (SEJ 232). SECOT. Delegación de Jaén

Depósito Legal: J 300 – 2023. ISSN: 3020-6499

Disponible en Repositorio Institucional de Producción Científica de la Universidad de Jaén: <https://ruja.ujaen.es/handle/10953/617>

Disponible en <https://ammarquezgarcia.wixsite.com/mmarquez/informe-semanal-sociedades-espana>

INFORME SEMANAL DE EMPRENDIMIENTO SOCIETARIO MERCANTIL EN ESPAÑA

Sábado, 1 de marzo de 2025

Año 3. Número 9

ACUMULADO HASTA EL 28 DE FEBRERO RANKING POR COMUNIDADES AUTÓNOMAS DE SOCIEDADES MERCANTILES QUE HAN PUBLICADO SU INSCRIPCIÓN EN EL BORNE EN ESPAÑA HASTA EL 28 DE FEBRERO DE 2025

Rank	COMUNIDAD AUTÓNOMA	N	%	% ACUMULADO
1	COMUNIDAD DE MADRID	4.364	22,57%	22,57%
2	CATALUÑA	3.630	18,78%	41,35%
3	ANDALUCÍA	3.250	16,81%	58,16%
4	COMUNITAT VALENCIANA	2.343	12,12%	70,28%
5	CANARIAS	807	4,17%	74,45%
6	GALICIA	758	3,92%	78,37%
7	ILLES BALEARS	624	3,23%	81,60%
8	PAÍS VASCO	624	3,23%	84,82%
9	CASTILLA-LA MANCHA	517	2,67%	87,50%
10	CASTILLA Y LEÓN	516	2,67%	90,17%
11	REGIÓN DE MURCIA	469	2,43%	92,59%
12	ARAGÓN	445	2,30%	94,90%
13	PRINCIPADO DE ASTURIAS	288	1,49%	96,38%
14	EXTREMADURA	264	1,37%	97,75%
15	COMUNIDAD FORAL DE NAVARRA	194	1,00%	98,75%
16	CANTABRIA	154	0,80%	99,55%
17	LA RIOJA	58	0,30%	99,85%
18	CIUDAD AUTÓNOMA DE MELILLA	19	0,10%	99,95%
19	CIUDAD AUTÓNOMA DE CEUTA	10	0,05%	100,00%
	ESPAÑA	19.334	100,00%	

© Alfonso Miguel Márquez García.  mmarquez@ujaen.es  @almimargar

Departamento de Organización de Empresas, Marketing y Sociología. Universidad de Jaén

Grupo de Investigación UJA "Dirección y Organización para la Competitividad" (SEJ 232). SECOT. Delegación de Jaén

Depósito Legal: J 300 – 2023. ISSN: 3020-6499

Disponible en Repositorio Institucional de Producción Científica de la Universidad de Jaén: <https://ruja.ujaen.es/handle/10953/617>

Disponible en <https://ammarquezgarcia.wixsite.com/mmarquez/informe-semanal-sociedades-espana>

INFORME SEMANAL DE EMPRENDIMIENTO SOCIETARIO MERCANTIL EN ESPAÑA

Sábado, 1 de marzo de 2025

Año 3. Número 9

ACUMULADO HASTA EL 28 DE FEBRERO

SOCIEDADES MERCANTILES QUE HAN PUBLICADO SU INSCRIPCIÓN EN EL BORNE HASTA EL 28 DE FEBRERO DE 2025 POR CCAA Y PROVINCIAS

ANDALUCÍA	3.250	16,81%	CATALUÑA	3.630	18,78%
Almería	243	1,26%	Barcelona	2.863	14,81%
Cádiz	333	1,72%	Girona	324	1,68%
Córdoba	203	1,05%	Lleida	131	0,68%
Granada	288	1,49%	Tarragona	312	1,61%
Huelva	150	0,78%	CIUDAD AUTÓNOMA DE CEUTA	10	0,05%
Jaén	122	0,63%	Ceuta	10	0,05%
Málaga	1.182	6,11%	CIUDAD AUTÓNOMA DE MELILLA	19	0,10%
Sevilla	729	3,77%	Melilla	19	0,10%
ARAGÓN	445	2,30%	COMUNIDAD DE MADRID	4.364	22,57%
Huesca	70	0,36%	Madrid	4.364	22,57%
Teruel	30	0,16%	COMUNIDAD FORAL DE NAVARRA	194	1,00%
Zaragoza	345	1,78%	Navarra	194	1,00%
CANARIAS	807	4,17%	COMUNITAT VALENCIANA	2.343	12,12%
Las Palmas	435	2,25%	Alicante/Alacant	1.061	5,49%
Santa Cruz de Tenerife	372	1,92%	Castellón/Castelló	237	1,23%
CANTABRIA	154	0,80%	Valencia/València	1.045	5,40%
Cantabria	154	0,80%	EXTREMADURA	264	1,37%
CASTILLA Y LEÓN	516	2,67%	Badajoz	182	0,94%
Ávila	22	0,11%	Cáceres	82	0,42%
Burgos	63	0,33%	GALICIA	758	3,92%
León	73	0,38%	A Coruña	319	1,65%
Palencia	30	0,16%	Lugo	82	0,42%
Salamanca	75	0,39%	Ourense	80	0,41%
Segovia	40	0,21%	Pontevedra	277	1,43%
Soria	31	0,16%	ILLES BALEARS	624	3,23%
Valladolid	139	0,72%	Illes Balears	624	3,23%
Zamora	43	0,22%	LA RIOJA	58	0,30%
CASTILLA-LA MANCHA	517	2,67%	La Rioja	58	0,30%
Albacete	118	0,61%	PAÍS VASCO	624	3,23%
Ciudad Real	116	0,60%	Araba/Álava	69	0,36%
Cuenca	44	0,23%	Bizkaia	344	1,78%
Guadalajara	49	0,25%	Gipuzkoa	211	1,09%
Toledo	190	0,98%	PRINCIPADO DE ASTURIAS	288	1,49%
			Asturias	288	1,49%
			REGIÓN DE MURCIA	469	2,43%
			Murcia	469	2,43%
			ESPAÑA	19.334	100,00%

© Alfonso Miguel Márquez García.  mmarquez@ujaen.es  @almimargar

Departamento de Organización de Empresas, Marketing y Sociología. Universidad de Jaén

Grupo de Investigación UJA "Dirección y Organización para la Competitividad" (SEJ 232). SECOT. Delegación de Jaén

Depósito Legal: J 300 – 2023. ISSN: 3020-6499

Disponible en Repositorio Institucional de Producción Científica de la Universidad de Jaén: <https://ruja.ujaen.es/handle/10953/617>

Disponible en <https://ammarquezgarcia.wixsite.com/mmarquez/informe-semanal-sociedades-espana>

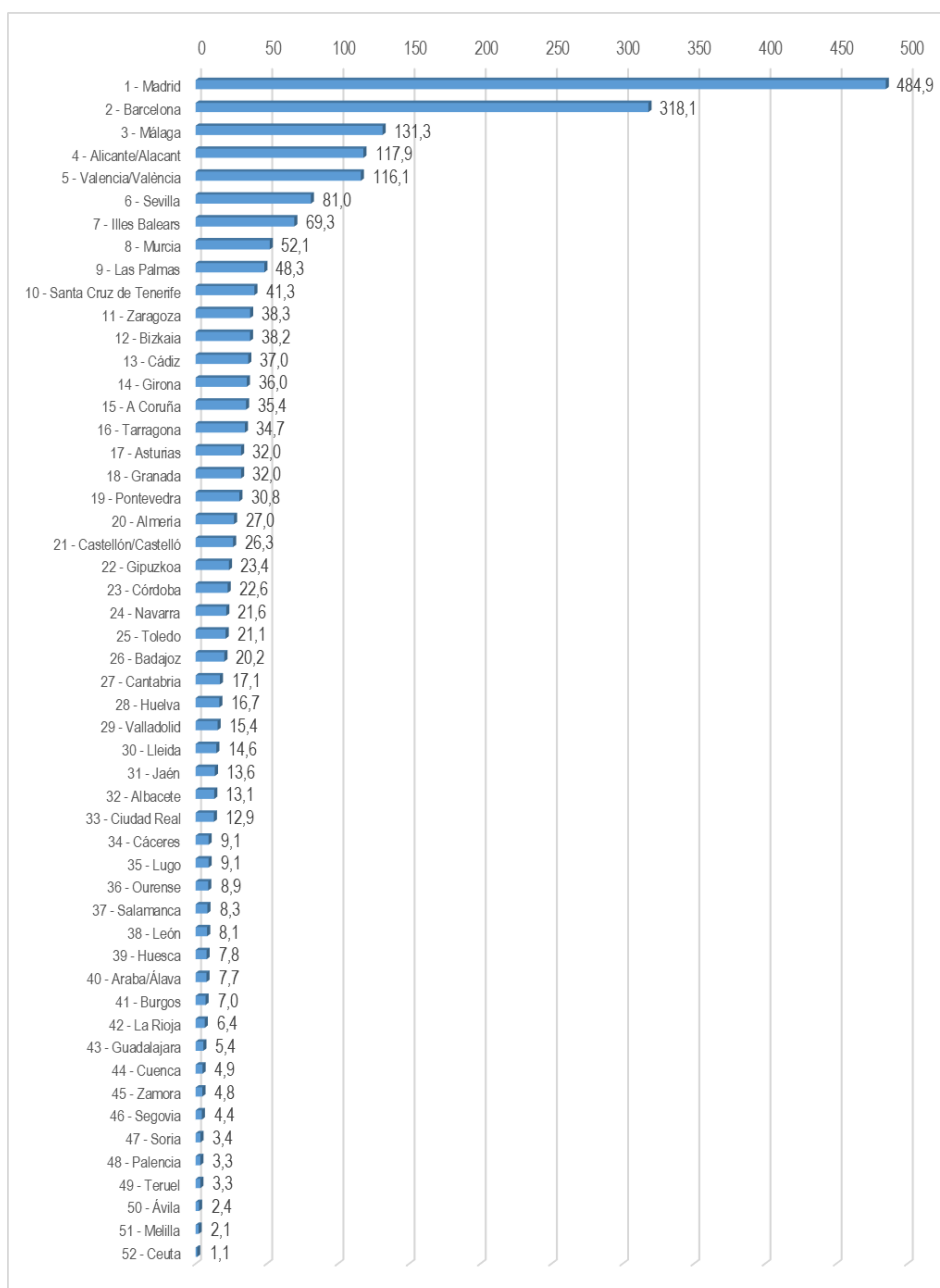
INFORME SEMANAL DE EMPRENDIMIENTO SOCIETARIO MERCANTIL EN ESPAÑA

Sábado, 1 de marzo de 2025

Año 3. Número 9

ACUMULADO HASTA EL 28 DE FEBRERO

MEDIA SEMANAL PROVINCIAL DE SOCIEDADES MERCANTILES QUE HAN PUBLICADO SU INSCRIPCIÓN EN EL BORME HASTA EL 28 DE FEBRERO



© Alfonso Miguel Márquez García. mmarquez@ujaen.es [@almimargar](https://twitter.com/almimargar)

Departamento de Organización de Empresas, Marketing y Sociología. Universidad de Jaén

Grupo de Investigación UJA "Dirección y Organización para la Competitividad" (SEJ 232). SECOT. Delegación de Jaén

Depósito Legal: J 300 – 2023. ISSN: 3020-6499

Disponible en Repositorio Institucional de Producción Científica de la Universidad de Jaén: <https://ruja.ujaen.es/handle/10953/617>

Disponible en <https://ammarquezgarcia.wixsite.com/mmarquez/informe-semanal-sociedades-espana>

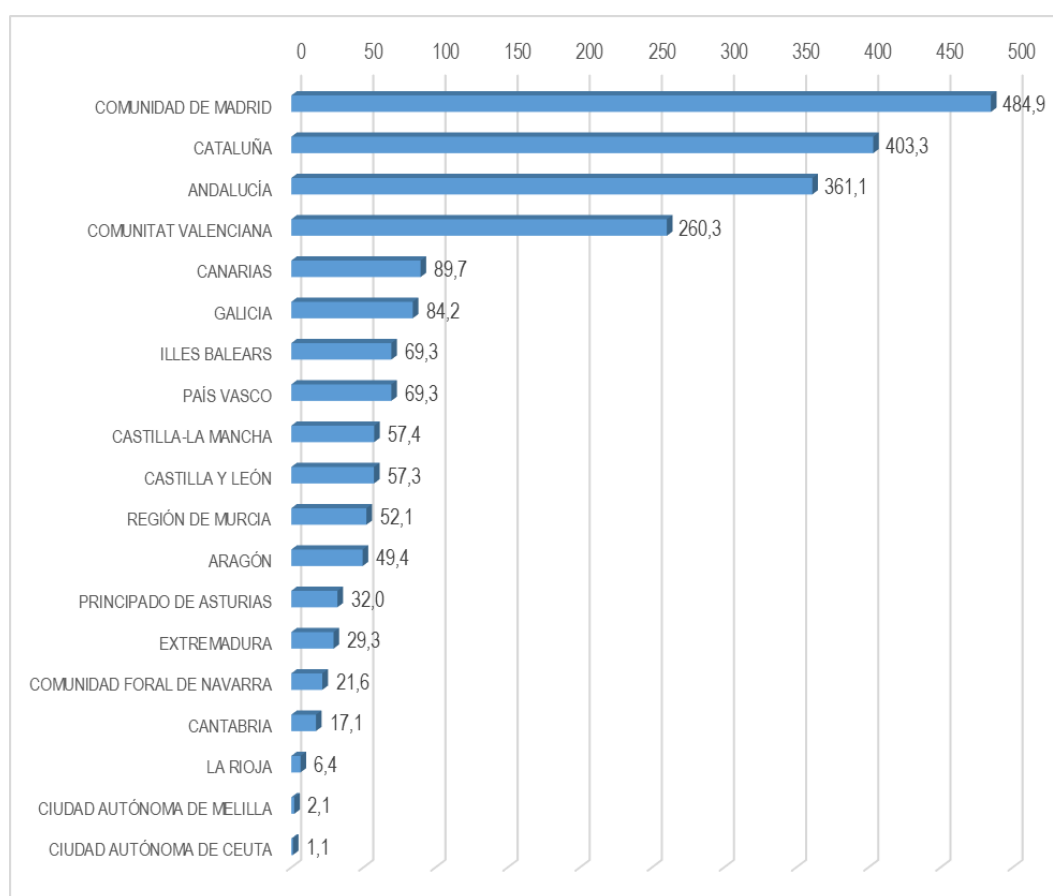
INFORME SEMANAL DE EMPRENDIMIENTO SOCIETARIO MERCANTIL EN ESPAÑA

Sábado, 1 de marzo de 2025

Año 3. Número 9

ACUMULADO HASTA EL 28 DE FEBRERO

MEDIA SEMANAL POR CCAA DE SOCIEDADES MERCANTILES QUE HAN PUBLICADO SU INSCRIPCIÓN EN EL BORME HASTA EL 28 DE FEBRERO



© Alfonso Miguel Márquez García. [✉ mmarquez@ujaen.es](mailto:mmarquez@ujaen.es) [🐦 @almimargar](https://twitter.com/almimargar)

Departamento de Organización de Empresas, Marketing y Sociología. Universidad de Jaén

Grupo de Investigación UJA "Dirección y Organización para la Competitividad" (SEJ 232). SECOT. Delegación de Jaén

Depósito Legal: J 300 – 2023. ISSN: 3020-6499

Disponible en Repositorio Institucional de Producción Científica de la Universidad de Jaén: <https://ruja.ujaen.es/handle/10953/617>

Disponible en <https://ammarquezgarcia.wixsite.com/mmarquez/informe-semanal-sociedades-espana>

INFORME SEMANAL DE EMPRENDIMIENTO SOCIETARIO MERCANTIL EN ESPAÑA

Sábado, 1 de marzo de 2025

Año 3. Número 9

ACUMULADO HASTA EL 28 DE FEBRERO

CAPITAL SOCIAL SUSCRITO POR LAS SOCIEDADES MERCANTILES
QUE HAN PUBLICADO SU INSCRIPCIÓN EN EL BORME EN ESPAÑA
HASTA EL 28 DE FEBRERO DE 2025 POR CCAA

RANK	CCAA	CAPITAL SOCIAL	%	% ACUM.
1	COMUNIDAD DE MADRID	182.299.709,35	17,49%	17,49%
2	CATALUÑA	174.182.084,72	16,71%	34,20%
3	ANDALUCÍA	155.527.763,77	14,92%	49,13%
4	COMUNITAT VALENCIANA	131.912.915,45	12,66%	61,78%
5	GALICIA	100.570.221,14	9,65%	71,43%
6	PAÍS VASCO	60.606.134,64	5,81%	77,25%
7	CASTILLA-LA MANCHA	39.245.806,40	3,77%	81,01%
8	COMUNIDAD FORAL DE NAVARRA	32.527.825,25	3,12%	84,13%
9	ARAGÓN	32.369.530,68	3,11%	87,24%
10	REGIÓN DE MURCIA	29.321.314,00	2,81%	90,05%
11	CASTILLA Y LEÓN	23.142.017,00	2,22%	92,27%
12	CANARIAS	17.037.391,48	1,63%	93,91%
13	ILLES BALEARS	15.721.301,00	1,51%	95,42%
14	PRINCIPADO DE ASTURIAS	15.136.169,00	1,45%	96,87%
15	CANTABRIA	15.132.775,06	1,45%	98,32%
16	EXTREMADURA	13.327.143,00	1,28%	99,60%
17	LA RIOJA	2.841.918,15	0,27%	99,87%
18	CIUDAD AUTÓNOMA DE CEUTA	872.007,00	0,08%	99,96%
19	CIUDAD AUTÓNOMA DE MELILLA	463.936,00	0,04%	100,00%
	ESPAÑA	1.042.237.963,09	100,00%	

© Alfonso Miguel Márquez García.  mmarquez@ujaen.es  @almimargar

Departamento de Organización de Empresas, Marketing y Sociología. Universidad de Jaén

Grupo de Investigación UJA "Dirección y Organización para la Competitividad" (SEJ 232). SECOT. Delegación de Jaén

Depósito Legal: J 300 – 2023. ISSN: 3020-6499

Disponible en Repositorio Institucional de Producción Científica de la Universidad de Jaén: <https://ruja.ujaen.es/handle/10953/617>

Disponible en <https://ammarquezgarcia.wixsite.com/mmarquez/informe-semanal-sociedades-espana>

INFORME SEMANAL DE EMPRENDIMIENTO SOCIETARIO MERCANTIL EN ESPAÑA

Sábado, 1 de marzo de 2025

Año 3. Número 9

ACUMULADO HASTA EL 28 DE FEBRERO

CAPITAL SOCIAL SUSCRITO POR LAS SOCIEDADES MERCANTILES QUE HAN PUBLICADO SU INSCRIPCIÓN EN EL BORME EN ESPAÑA HASTA EL 28 DE FEBRERO DE 2025 POR PROVINCIAS

RANK	PROVINCIA	CAPITAL SOCIAL	%	% ACUM	RANK	PROVINCIA	CAPITAL SOCIAL	%	% ACUM
1	MADRID	182.299.709,35	17,49%	17,49%	26	BADAJOS	7.029.359,00	0,67%	93,27%
2	BARCELONA	118.267.470,00	11,35%	28,84%	27	BURGOS	6.994.701,00	0,67%	93,95%
3	A CORUÑA	84.466.818,06	8,10%	36,94%	28	CÁCERES	6.297.784,00	0,60%	94,55%
4	VALENCIA/ VALÈNCIA	80.640.912,50	7,74%	44,68%	29	CIUDAD REAL	5.360.643,00	0,51%	95,06%
5	SEVILLA	57.226.987,26	5,49%	50,17%	30	LAS PALMAS	4.986.208,64	0,48%	95,54%
6	MÁLAGA	54.671.687,12	5,25%	55,42%	31	VALLADOLID	4.898.675,00	0,47%	96,01%
7	BIZKAIA	50.137.176,84	4,81%	60,23%	32	ALMERÍA	4.671.157,00	0,45%	96,46%
8	ALICANTE/ ALACANT	48.235.045,95	4,63%	64,86%	33	LEÓN	4.355.267,00	0,42%	96,88%
9	GIRONA	34.354.052,00	3,30%	68,15%	34	HUELVA	3.985.438,39	0,38%	97,26%
10	NAVARRA	32.527.825,25	3,12%	71,27%	35	LUGO	3.820.209,00	0,37%	97,63%
11	MURCIA	29.321.314,00	2,81%	74,09%	36	TOLEDO	3.201.328,40	0,31%	97,93%
12	ZARAGOZA	29.195.662,68	2,80%	76,89%	37	CASTELLÓN/ CASTELLÓ	3.036.957,00	0,29%	98,23%
13	GUADALAJARA	22.614.663,00	2,17%	79,06%	38	LA RIOJA	2.841.918,15	0,27%	98,50%
14	ILLES BALEARS	15.721.301,00	1,51%	80,57%	39	HUESCA	2.692.308,00	0,26%	98,76%
15	ASTURIAS	15.136.169,00	1,45%	82,02%	40	SORIA	2.269.249,00	0,22%	98,97%
16	CANTABRIA	15.132.775,06	1,45%	83,47%	41	SALAMANCA	1.844.819,00	0,18%	99,15%
17	CÁDIZ	15.105.258,00	1,45%	84,92%	42	ZAMORA	1.523.793,00	0,15%	99,30%
18	SANTA CRUZ DE TENERIFE	12.051.182,84	1,16%	86,07%	43	ARABA/ÁLAVA	1.318.133,00	0,13%	99,42%
19	LLEIDA	11.693.541,72	1,12%	87,20%	44	OURENSE	1.315.996,00	0,13%	99,55%
20	CÓRDOBA	10.977.586,00	1,05%	88,25%	45	JAÉN	1.083.117,00	0,10%	99,65%
21	PONTEVEDRA	10.967.198,08	1,05%	89,30%	46	CEUTA	872.007,00	0,08%	99,74%
22	TARRAGONA	9.867.021,00	0,95%	90,25%	47	SEGOVIA	829.850,00	0,08%	99,82%
23	GIPUZKOA	9.150.824,80	0,88%	91,13%	48	CUENCA	530.631,00	0,05%	99,87%
24	GRANADA	7.806.533,00	0,75%	91,88%	49	TERUEL	481.560,00	0,05%	99,91%
25	ALBACETE	7.538.541,00	0,72%	92,60%	50	MELILLA	463.936,00	0,04%	99,96%
					51	ÁVILA	243.352,00	0,02%	99,98%
					52	PALENCIA	182.311,00	0,02%	100,00%
						ESPAÑA	1.042.237.963,09	100,00%	

© Alfonso Miguel Márquez García. mmarquez@ujaen.es [@almimargar](https://twitter.com/almimargar)

Departamento de Organización de Empresas, Marketing y Sociología. Universidad de Jaén

Grupo de Investigación UJA "Dirección y Organización para la Competitividad" (SEJ 232). SECOT. Delegación de Jaén

Depósito Legal: J 300 – 2023. ISSN: 3020-6499

Disponible en Repositorio Institucional de Producción Científica de la Universidad de Jaén: <https://ruja.ujaen.es/handle/10953/617>

Disponible en <https://ammarquezgarcia.wixsite.com/mmarquez/informe-semanal-sociedades-espana>

INFORME SEMANAL DE EMPRENDIMIENTO SOCIETARIO MERCANTIL EN ESPAÑA

Sábado, 1 de marzo de 2025

Año 3. Número 9

El Informe Semanal de Emprendimiento Societario Mercantil en España surge de la actividad investigadora del Prof. Dr. Alfonso Miguel Márquez García, miembro del Grupo de Investigación UJA “Dirección y Organización para la Competitividad” (SEJ 232) de la Universidad de Jaén, secretario del Observatorio del Ecosistema Emprendedor de Andalucía (OEEA) y socio de la Delegación de SECOT en Jaén con la intención de promover el emprendimiento a través de la difusión semanal de los datos de creación de sociedades mercantiles publicados en el Boletín Oficial del Registro Mercantil (BORME).

El Informe Semanal de Emprendimiento Societario Mercantil en España presenta de forma gráfica y sencilla los datos semanales y acumulados de creación de sociedades mercantiles publicados en el BORME hasta la fecha, desagregados a nivel autonómico y provincial.

El Informe Semanal de Emprendimiento Societario Mercantil en España pretende ser una herramienta útil para la difusión de la actividad emprendedora societaria en España, en cada Comunidad Autónoma y en cada provincia.

La publicación semanal en un formato fácil de interpretar de la creación de sociedades mercantiles desarrollada en España y desagregada a nivel autonómico y provincial, ofrece a los medios de comunicación y a los responsables de las actividades de promoción del emprendimiento una oportunidad de conocer en tiempo real la actividad emprendedora societaria en España, en su Comunidad Autónoma y en su provincia, y su evolución, comparada también con el resto de territorios.

Los datos aquí ofrecidos no tienen carácter oficial, aunque proceden de una fuente oficial, el Boletín Oficial del Registro Mercantil (https://www.boe.es/diario_borme/). El Registro Mercantil publica datos mensuales de acuerdo a la fecha de inscripción de las empresas. La fecha de publicación en el BORME es siempre posterior, por lo que pueden existir discrepancias dado que en este trabajo se analiza la información publicada diariamente, agregada de forma semanal.

Se permite la utilización de los datos, tablas y gráficos citando la procedencia de los mismos. Puede citarlo así:

Márquez-García, Alfonso Miguel (2025). *Informe Semanal de Emprendimiento Societario Mercantil en España*, 3(9), 24-28 febrero: 1-16. ISSN: 3020-6499.

Los datos de este informe se distribuyen en Twitter, Facebook y LinkedIn. Si le interesa patrocinar este contenido y que su marca o empresa aparezca en este documento y en las publicaciones en redes sociales puede contactar en mmarquez@ujaen.

© Alfonso Miguel Márquez García. [✉ mmarquez@ujaen.es](mailto:mmarquez@ujaen.es) [🐦 @almimargar](https://twitter.com/almimargar)

Departamento de Organización de Empresas, Marketing y Sociología. Universidad de Jaén

Grupo de Investigación UJA “Dirección y Organización para la Competitividad” (SEJ 232). SECOT. Delegación de Jaén

Depósito Legal: J 300 – 2023. ISSN: 3020-6499

Disponible en Repositorio Institucional de Producción Científica de la Universidad de Jaén: <https://ruja.ujaen.es/handle/10953/617>

Disponible en <https://ammarquezgarcia.wixsite.com/mmarquez/informe-semanal-sociedades-espana>