

# **Informe Semanal de Emprendimiento Societario Mercantil en España**



**Nº 39**

**25 al 29 de septiembre de 2023**

# INFORME SEMANAL DE EMPRENDIMIENTO SOCIETARIO MERCANTIL EN ESPAÑA

Sábado, 29 de septiembre de 2023

Año 1. Número 39

## SEMANA DEL 25 AL 29 DE SEPTIEMBRE DE 2023

### RESUMEN NACIONAL DE SOCIEDADES MERCANTILES QUE HAN PUBLICADO SU INSCRIPCIÓN EN EL BORME EN ESPAÑA



## SEMANTAL

**BORME**  
Boletín Oficial del  
Registro Mercantil

**1.624** Sociedades Mercantiles publicadas esta semana en España

### MAYOR NÚMERO DE INSCRIPCIONES ESTA SEMANA

PROVINCIAS		
	MADRID	328
	BARCELONA	201
	VALENCIA/VALÈNCIA	110

COMUNIDADES AUTÓNOMAS		
	COMUNIDAD DE MADRID	328
	ANDALUCÍA	309
	CATALUÑA	260

## ACUMULADO EN 2023

Sociedades Mercantiles publicadas en el BORME en España  
en 2023 hasta hoy

**83.888**

### MAYOR NÚMERO DE INSCRIPCIONES EN 2023 HASTA HOY

PROVINCIAS		
	MADRID	18.815
	BARCELONA	13.014
	MÁLAGA	5.369

COMUNIDADES AUTÓNOMAS		
	COMUNIDAD DE MADRID	18.815
	CATALUÑA	16.103
	ANDALUCÍA	14.781

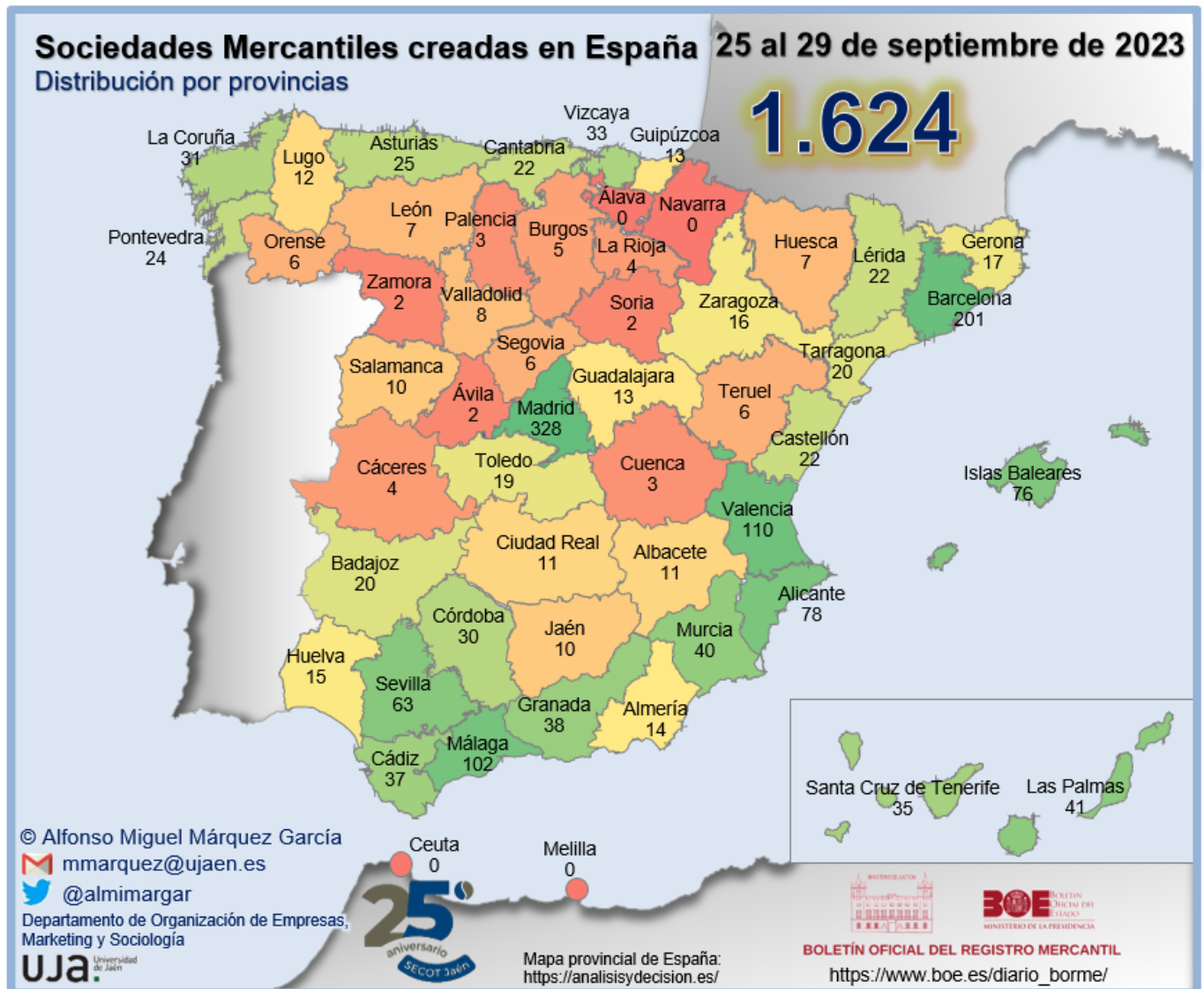
# INFORME SEMANAL DE EMPRENDIMIENTO SOCIETARIO MERCANTIL EN ESPAÑA

Sábado, 29 de septiembre de 2023

Año 1. Número 39

## SEMANA DEL 25 AL 29 DE SEPTIEMBRE DE 2023

### DISTRIBUCIÓN PROVINCIAL DE SOCIEDADES MERCANTILES QUE HAN PUBLICADO SU INSCRIPCIÓN EN EL BORME ESTA SEMANA



# INFORME SEMANAL DE EMPRENDIMIENTO SOCIETARIO MERCANTIL EN ESPAÑA

Sábado, 29 de septiembre de 2023

Año 1. Número 39

## SEMANA DEL 25 AL 29 DE SEPTIEMBRE DE 2023

### RANKING PROVINCIAL DE SOCIEDADES MERCANTILES QUE HAN PUBLICADO SU INSCRIPCIÓN EN EL BORNE EN ESPAÑA ESTA SEMANA

Rank	Provincia	N	%	% Acum.
1	Madrid	328	20,20%	20,20%
2	Barcelona	201	12,38%	32,57%
3	Valencia/ València	110	6,77%	39,35%
4	Málaga	102	6,28%	45,63%
5	Alicante/ Alacant	78	4,80%	50,43%
6	Illes Balears	76	4,68%	55,11%
7	Sevilla	63	3,88%	58,99%
8	Las Palmas	41	2,52%	61,51%
9	Murcia	40	2,46%	63,98%
10	Granada	38	2,34%	66,32%
11	Cádiz	37	2,28%	68,60%
12	Santa Cruz de Tenerife	35	2,16%	70,75%
13	Bizkaia	33	2,03%	72,78%
14	A Coruña	31	1,91%	74,69%
15	Córdoba	30	1,85%	76,54%
16	Asturias	25	1,54%	78,08%
17	Pontevedra	24	1,48%	79,56%
18	Cantabria	22	1,35%	80,91%
19	Castellón/ Castelló	22	1,35%	82,27%
20	Lleida	22	1,35%	83,62%
21	Badajoz	20	1,23%	84,85%
22	Tarragona	20	1,23%	86,08%
23	Toledo	19	1,17%	87,25%
24	Girona	17	1,05%	88,30%
25	Zaragoza	16	0,99%	89,29%

Rank	Provincia	N	%	% Acum.
26	Huelva	15	0,92%	90,21%
27	Almería	14	0,86%	91,07%
28	Gipuzkoa	13	0,80%	91,87%
29	Guadalajara	13	0,80%	92,67%
30	Lugo	12	0,74%	93,41%
31	Albacete	11	0,68%	94,09%
32	Ciudad Real	11	0,68%	94,77%
33	Jaén	10	0,62%	95,38%
34	Salamanca	10	0,62%	96,00%
35	Valladolid	8	0,49%	96,49%
36	Huesca	7	0,43%	96,92%
37	León	7	0,43%	97,35%
38	Ourense	6	0,37%	97,72%
39	Segovia	6	0,37%	98,09%
40	Teruel	6	0,37%	98,46%
41	Burgos	5	0,31%	98,77%
42	Cáceres	4	0,25%	99,01%
43	La Rioja	4	0,25%	99,26%
44	Cuenca	3	0,18%	99,45%
45	Palencia	3	0,18%	99,63%
46	Ávila	2	0,12%	99,75%
47	Soria	2	0,12%	99,88%
48	Zamora	2	0,12%	100,00%
49	Araba/Álava	-	0,00%	100,00%
50	Ceuta	-	0,00%	100,00%
51	Melilla	-	0,00%	100,00%
52	Navarra	-	0,00%	100,00%
	<b>España</b>	<b>1.624</b>	<b>100,00%</b>	

© Alfonso Miguel Márquez García. [mmarquez@ujaen.es](mailto:mmarquez@ujaen.es) [@almimargar](https://twitter.com/almimargar)

Departamento de Organización de Empresas, Marketing y Sociología. Universidad de Jaén

Grupo de Investigación UJA "Dirección y Organización para la Competitividad" (SEJ 232)

SECOT. Delegación de Jaén

Depósito Legal: J 300 - 2023

# INFORME SEMANAL DE EMPRENDIMIENTO SOCIETARIO MERCANTIL EN ESPAÑA

Sábado, 29 de septiembre de 2023

Año 1. Número 39

## SEMANA DEL 25 AL 29 DE SEPTIEMBRE DE 2023

### RANKING POR COMUNIDADES AUTÓNOMAS DE SOCIEDADES MERCANTILES QUE HAN PUBLICADO SU INSCRIPCIÓN EN EL BORME EN ESPAÑA ESTA SEMANA

Rank	COMUNIDAD AUTÓNOMA	N	%	% ACUMULADO
1	COMUNIDAD DE MADRID	328	20,20%	20,20%
2	ANDALUCÍA	309	19,03%	39,22%
3	CATALUÑA	260	16,01%	55,23%
4	COMUNITAT VALENCIANA	210	12,93%	68,17%
5	CANARIAS	76	4,68%	72,84%
6	ILLES BALEARS	76	4,68%	77,52%
7	GALICIA	73	4,50%	82,02%
8	CASTILLA-LA MANCHA	57	3,51%	85,53%
9	PAÍS VASCO	46	2,83%	88,36%
10	CASTILLA Y LEÓN	45	2,77%	91,13%
11	REGIÓN DE MURCIA	40	2,46%	93,60%
12	ARAGÓN	29	1,79%	95,38%
13	PRINCIPADO DE ASTURIAS	25	1,54%	96,92%
14	EXTREMADURA	24	1,48%	98,40%
15	CANTABRIA	22	1,35%	99,75%
16	LA RIOJA	4	0,25%	100,00%
17	CIUDAD AUTÓNOMA DE CEUTA	-	0,00%	100,00%
18	CIUDAD AUTÓNOMA DE MELILLA	-	0,00%	100,00%
19	COMUNIDAD FORAL DE NAVARRA	-	0,00%	100,00%
	<b>ESPAÑA</b>	<b>1.624</b>	<b>100,00%</b>	

# INFORME SEMANAL DE EMPRENDIMIENTO SOCIETARIO MERCANTIL EN ESPAÑA

Sábado, 29 de septiembre de 2023

Año 1. Número 39

## SEMANA DEL 25 AL 29 DE SEPTIEMBRE DE 2023

### SOCIEDADES MERCANTILES QUE HAN PUBLICADO SU INSCRIPCIÓN EN EL BORNE EN ESPAÑA ESTA SEMANA POR CCAA Y PROVINCIAS

ANDALUCÍA	<b>309</b>	<b>19,03%</b>	CATALUÑA	<b>260</b>	<b>16,01%</b>
Almería	14	0,86%	Barcelona	201	12,38%
Cádiz	37	2,28%	Girona	17	1,05%
Córdoba	30	1,85%	Lleida	22	1,35%
Granada	38	2,34%	Tarragona	20	1,23%
Huelva	15	0,92%	CIUDAD AUTÓNOMA DE CEUTA	<b>0</b>	<b>0,00%</b>
Jaén	10	0,62%	Ceuta	0	0,00%
Málaga	102	6,28%	CIUDAD AUTÓNOMA DE MELILLA	<b>0</b>	<b>0,00%</b>
Sevilla	63	3,88%	Melilla	0	0,00%
ARAGÓN	<b>29</b>	<b>1,79%</b>	COMUNIDAD DE MADRID	<b>328</b>	<b>20,20%</b>
Huesca	7	0,43%	Madrid	328	20,20%
Teruel	6	0,37%	COMUNIDAD FORAL DE NAVARRA	<b>0</b>	<b>0,00%</b>
Zaragoza	16	0,99%	Navarra	0	0,00%
CANARIAS	<b>76</b>	<b>4,68%</b>	COMUNITAT VALENCIANA	<b>210</b>	<b>12,93%</b>
Las Palmas	41	2,52%	Alicante/Alacant	78	4,80%
Santa Cruz de Tenerife	35	2,16%	Castellón/Castelló	22	1,35%
CANTABRIA	<b>22</b>	<b>1,35%</b>	Valencia/València	110	6,77%
Cantabria	22	1,35%	EXTREMADURA	<b>24</b>	<b>1,48%</b>
CASTILLA Y LEÓN	<b>45</b>	<b>2,77%</b>	Badajoz	20	1,23%
Ávila	2	0,12%	Cáceres	4	0,25%
Burgos	5	0,31%	GALICIA	<b>73</b>	<b>4,50%</b>
León	7	0,43%	A Coruña	31	1,91%
Palencia	3	0,18%	Lugo	12	0,74%
Salamanca	10	0,62%	Ourense	6	0,37%
Segovia	6	0,37%	Pontevedra	24	1,48%
Soria	2	0,12%	ILLES BALEARS	<b>76</b>	<b>4,68%</b>
Valladolid	8	0,49%	Illes Balears	76	4,68%
Zamora	2	0,12%	LA RIOJA	<b>4</b>	<b>0,25%</b>
CASTILLA-LA MANCHA	<b>57</b>	<b>3,51%</b>	La Rioja	4	0,25%
Albacete	11	0,68%	PAÍS VASCO	<b>46</b>	<b>2,83%</b>
Ciudad Real	11	0,68%	Araba/Álava	0	0,00%
Cuenca	3	0,18%	Bizkaia	33	2,03%
Guadalajara	13	0,80%	Gipuzkoa	13	0,80%
Toledo	19	1,17%	PRINCIPADO DE ASTURIAS	<b>25</b>	<b>1,54%</b>
			Asturias	25	1,54%
			REGIÓN DE MURCIA	<b>40</b>	<b>2,46%</b>
			Murcia	40	2,46%
			ESPAÑA	<b>1.624</b>	<b>100,00%</b>

© Alfonso Miguel Márquez García. [mmarquez@ujaen.es](mailto:mmarquez@ujaen.es) [@almimargar](https://twitter.com/almimargar)

Departamento de Organización de Empresas, Marketing y Sociología. Universidad de Jaén

Grupo de Investigación UJA "Dirección y Organización para la Competitividad" (SEJ 232)

SECOT. Delegación de Jaén

Depósito Legal: J 300 - 2023

# INFORME SEMANAL DE EMPRENDIMIENTO SOCIETARIO MERCANTIL EN ESPAÑA

Sábado, 29 de septiembre de 2023

Año 1. Número 39

## SEMANA DEL 25 AL 29 DE SEPTIEMBRE DE 2023

### CAPITAL SOCIAL SUSCRITO POR LAS SOCIEDADES MERCANTILES QUE HAN PUBLICADO SU INSCRIPCIÓN EN EL BORME EN ESPAÑA ESTA SEMANA POR CCAA

RANK	CCAA	CAPITAL SOCIAL	%	% ACUM.
1	COMUNIDAD DE MADRID	77.842.278,00	62,93%	62,93%
2	ANDALUCÍA	12.197.996,00	9,86%	72,79%
3	CATALUÑA	11.969.265,00	9,68%	82,46%
4	ILLES BALEARS	5.376.639,00	4,35%	86,81%
5	CASTILLA Y LEÓN	5.054.988,00	4,09%	90,90%
6	COMUNITAT VALENCIANA	3.556.975,00	2,88%	93,77%
7	ARAGÓN	2.474.812,00	2,00%	95,77%
8	PAÍS VASCO	1.518.417,00	1,23%	97,00%
9	CANARIAS	820.653,00	0,66%	97,67%
10	GALICIA	785.521,00	0,64%	98,30%
11	REGIÓN DE MURCIA	738.213,00	0,60%	98,90%
12	EXTREMADURA	534.039,00	0,43%	99,33%
13	CASTILLA-LA MANCHA	462.133,00	0,37%	99,70%
14	CANTABRIA	226.363,00	0,18%	99,89%
15	PRINCIPADO DE ASTURIAS	130.122,00	0,11%	99,99%
16	LA RIOJA	12.000,00	0,01%	100,00%
17	CIUDAD AUTÓNOMA DE CEUTA	-	0,00%	100,00%
18	CIUDAD AUTÓNOMA DE MELILLA	-	0,00%	100,00%
19	COMUNIDAD FORAL DE NAVARRA	-	0,00%	100,00%
	<b>ESPAÑA</b>	<b>123.700.414,00</b>	<b>100,00%</b>	

# INFORME SEMANAL DE EMPRENDIMIENTO SOCIETARIO MERCANTIL EN ESPAÑA

Sábado, 29 de septiembre de 2023

Año 1. Número 39

## SEMANA DEL 25 AL 29 DE SEPTIEMBRE DE 2023

### CAPITAL SOCIAL SUSCRITO POR LAS SOCIEDADES MERCANTILES QUE HAN PUBLICADO SU INSCRIPCIÓN EN EL BORME EN ESPAÑA ESTA SEMANA POR PROVINCIAS

RANº	PROVINCIA	CAPITAL SOCIAL	%	% ACUM.	RANº	PROVINCIA	CAPITAL SOCIAL	%	% ACUM.
1	MADRID	77.842.278,00	62,93%	62,93%	27	CASTELLON/ CASTELLÓ	187.700,00	0,15%	98,97%
2	BARCELONA	11.505.267,00	9,30%	72,23%	28	JAÉN	164.775,00	0,13%	99,10%
3	ILLES BALEARS	5.376.639,00	4,35%	76,58%	29	LLEIDA	160.047,00	0,13%	99,23%
4	MÁLAGA	4.190.025,00	3,39%	79,96%	30	ASTURIAS	130.122,00	0,11%	99,33%
5	BURGOS	4.013.000,00	3,24%	83,21%	31	ALBACETE	121.656,00	0,10%	99,43%
6	VALENCIA/ VALÈNCIA	2.782.336,00	2,25%	85,46%	32	GIPUZKOA	119.106,00	0,10%	99,53%
7	SEVILLA	2.720.923,00	2,20%	87,66%	33	TARRAGONA	110.210,00	0,09%	99,62%
8	ZARAGOZA	2.359.800,00	1,91%	89,56%	34	HUESCA	102.200,00	0,08%	99,70%
9	GRANADA	2.297.688,00	1,86%	91,42%	35	CIUDAD REAL	95.100,00	0,08%	99,78%
10	BIZKAIA	1.399.311,00	1,13%	92,55%	36	VALLADOLID	42.950,00	0,03%	99,81%
11	CÁDIZ	1.009.089,00	0,82%	93,37%	37	GUADALAJARA	41.950,00	0,03%	99,85%
12	CÓRDOBA	981.185,00	0,79%	94,16%	38	PALENCIA	38.000,00	0,03%	99,88%
13	SALAMANCA	886.726,00	0,72%	94,88%	39	OURENSE	37.050,00	0,03%	99,91%
14	MURCIA	738.213,00	0,60%	95,47%	40	ÁVILA	23.000,00	0,02%	99,92%
15	ALICANTE/ ALACANT	586.939,00	0,47%	95,95%	41	SEGOVIA	21.200,00	0,02%	99,94%
16	HUELVA	549.211,00	0,44%	96,39%	42	LEÓN	18.100,00	0,01%	99,96%
17	BADAJOZ	522.039,00	0,42%	96,82%	43	TERUEL	12.812,00	0,01%	99,97%
18	LAS PALMAS	450.810,00	0,36%	97,18%	44	CÁCERES	12.000,00	0,01%	99,98%
19	SANTA CRUZ DE TENERIFE	369.843,00	0,30%	97,48%	45	LA RIOJA	12.000,00	0,01%	99,99%
20	LUGO	355.267,00	0,29%	97,77%	46	SORIA	6.012,00	0,00%	99,99%
21	ALMERÍA	285.100,00	0,23%	98,00%	47	ZAMORA	6.000,00	0,00%	100,00%
22	CANTABRIA	226.363,00	0,18%	98,18%	48	CUENCA	5.250,00	0,00%	100,00%
23	A CORUÑA	203.814,00	0,16%	98,34%	49	ARABA/ÁLAVA	-	0,00%	100,00%
24	TOLEDO	198.177,00	0,16%	98,50%	50	CEUTA	-	0,00%	100,00%
25	GIRONA	193.741,00	0,16%	98,66%	51	MELILLA	-	0,00%	100,00%
26	PONTEVEDRA	189.390,00	0,15%	98,81%	52	NAVARRA	-	0,00%	100,00%
						<b>ESPAÑA</b>	<b>123.700.414,00</b>	<b>100,00%</b>	

© Alfonso Miguel Márquez García. [mmarquez@ujaen.es](mailto:mmarquez@ujaen.es) [@almimargar](https://twitter.com/almimargar)

Departamento de Organización de Empresas, Marketing y Sociología. Universidad de Jaén

Grupo de Investigación UJA "Dirección y Organización para la Competitividad" (SEJ 232)

SECOT. Delegación de Jaén

Depósito Legal: J 300 - 2023

# INFORME SEMANAL DE EMPRENDIMIENTO SOCIETARIO MERCANTIL EN ESPAÑA

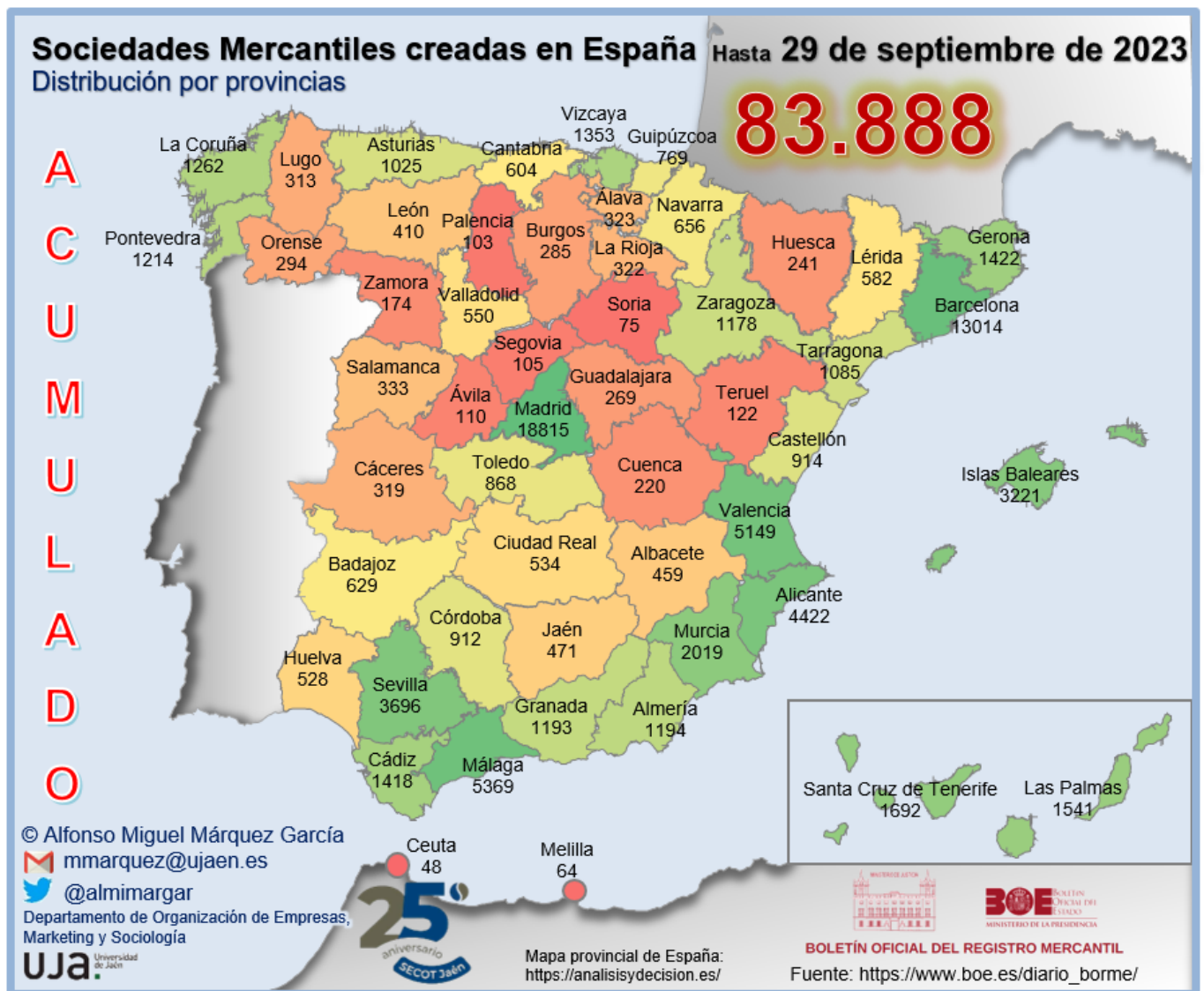
Sábado, 29 de septiembre de 2023

Año 1. Número 39

## ACUMULADO HASTA EL 29 DE SEPTIEMBRE

## ACUMULADO EN 2023

### DISTRIBUCIÓN PROVINCIAL DE SOCIEDADES MERCANTILES QUE HAN PUBLICADO SU INSCRIPCIÓN EN EL BORME HASTA EL 29 DE SEPTIEMBRE DE 2023



# INFORME SEMANAL DE EMPREDIMIENTO SOCIETARIO MERCANTIL EN ESPAÑA

Sábado, 29 de septiembre de 2023

Año 1. Número 39

## ACUMULADO HASTA EL 29 DE SEPTIEMBRE

### RANKING PROVINCIAL DE SOCIEDADES MERCANTILES QUE HAN PUBLICADO SU INSCRIPCIÓN EN EL BORME EN ESPAÑA HASTA EL 29 DE SEPTIEMBRE DE 2023

Rank	Provincia	N	%	% Acum.
1	Madrid	18.815	22,43%	22,43%
2	Barcelona	13.014	15,51%	37,94%
3	Málaga	5.369	6,40%	44,34%
4	Valencia/ València	5.149	6,14%	50,48%
5	Alicante/ Alacant	4.422	5,27%	55,75%
6	Sevilla	3.696	4,41%	60,16%
7	Illes Balears	3.221	3,84%	64,00%
8	Murcia	2.019	2,41%	66,40%
9	Santa Cruz de Tenerife	1.692	2,02%	68,42%
10	Las Palmas	1.541	1,84%	70,26%
11	Girona	1.422	1,70%	71,95%
12	Cádiz	1.418	1,69%	73,64%
13	Bizkaia	1.353	1,61%	75,26%
14	A Coruña	1.262	1,50%	76,76%
15	Pontevedra	1.214	1,45%	78,21%
16	Almería	1.194	1,42%	79,63%
17	Granada	1.193	1,42%	81,05%
18	Zaragoza	1.178	1,40%	82,46%
19	Tarragona	1.085	1,29%	83,75%
20	Asturias	1.025	1,22%	84,97%
21	Castellón/ Castelló	914	1,09%	86,06%
22	Córdoba	912	1,09%	87,15%
23	Toledo	868	1,03%	88,18%
24	Gipuzkoa	769	0,92%	89,10%
25	Navarra	656	0,78%	89,88%

Rank	Provincia	N	%	% Acum.
26	Badajoz	629	0,75%	90,63%
27	Cantabria	604	0,72%	91,35%
28	Lleida	582	0,69%	92,05%
29	Valladolid	550	0,66%	92,70%
30	Ciudad Real	534	0,64%	93,34%
31	Huelva	528	0,63%	93,97%
32	Jaén	471	0,56%	94,53%
33	Albacete	459	0,55%	95,08%
34	León	410	0,49%	95,57%
35	Salamanca	333	0,40%	95,96%
36	Araba/Álava	323	0,39%	96,35%
37	La Rioja	322	0,38%	96,73%
38	Cáceres	319	0,38%	97,11%
39	Lugo	313	0,37%	97,48%
40	Ourense	294	0,35%	97,84%
41	Burgos	285	0,34%	98,17%
42	Guadalajara	269	0,32%	98,50%
43	Huesca	241	0,29%	98,78%
44	Cuenca	220	0,26%	99,05%
45	Zamora	174	0,21%	99,25%
46	Teruel	122	0,15%	99,40%
47	Ávila	110	0,13%	99,53%
48	Segovia	105	0,13%	99,65%
49	Palencia	103	0,12%	99,78%
50	Soria	75	0,09%	99,87%
51	Melilla	64	0,08%	99,94%
52	Ceuta	48	0,06%	100,00%
	<b>España</b>	<b>83.888</b>	<b>100,00%</b>	

© Alfonso Miguel Márquez García. [mmarquez@ujaen.es](mailto:mmarquez@ujaen.es) [@almimargar](https://twitter.com/almimargar)

Departamento de Organización de Empresas, Marketing y Sociología. Universidad de Jaén

Grupo de Investigación UJA "Dirección y Organización para la Competitividad" (SEJ 232)

SECOT. Delegación de Jaén

Depósito Legal: J 300 - 2023

# INFORME SEMANAL DE EMPRENDIMIENTO SOCIETARIO MERCANTIL EN ESPAÑA

Sábado, 29 de septiembre de 2023

Año 1. Número 39

## ACUMULADO HASTA EL 29 DE SEPTIEMBRE

### RANKING POR COMUNIDADES AUTÓNOMAS DE SOCIEDADES MERCANTILES QUE HAN PUBLICADO SU INSCRIPCIÓN EN EL BORME EN ESPAÑA HASTA EL 29 DE SEPTIEMBRE DE 2023

Rank	COMUNIDAD AUTÓNOMA	N	%	% ACUMULADO
1	COMUNIDAD DE MADRID	18.815	22,43%	22,43%
2	CATALUÑA	16.103	19,20%	41,62%
3	ANDALUCÍA	14.781	17,62%	59,24%
4	COMUNITAT VALENCIANA	10.485	12,50%	71,74%
5	CANARIAS	3.233	3,85%	75,60%
6	ILLES BALEARS	3.221	3,84%	79,44%
7	GALICIA	3.083	3,68%	83,11%
8	PAÍS VASCO	2.445	2,91%	86,03%
9	CASTILLA-LA MANCHA	2.350	2,80%	88,83%
10	CASTILLA Y LEÓN	2.145	2,56%	91,38%
11	REGIÓN DE MURCIA	2.019	2,41%	93,79%
12	ARAGÓN	1.541	1,84%	95,63%
13	PRINCIPADO DE ASTURIAS	1.025	1,22%	96,85%
14	EXTREMADURA	948	1,13%	97,98%
15	COMUNIDAD FORAL DE NAVARRA	656	0,78%	98,76%
16	CANTABRIA	604	0,72%	99,48%
17	LA RIOJA	322	0,38%	99,87%
18	CIUDAD AUTÓNOMA DE MELILLA	64	0,08%	99,94%
19	CIUDAD AUTÓNOMA DE CEUTA	48	0,06%	100,00%
	<b>ESPAÑA</b>	<b>83.888</b>	<b>100,00%</b>	

# INFORME SEMANAL DE EMPRENDIMIENTO SOCIETARIO MERCANTIL EN ESPAÑA

Sábado, 29 de septiembre de 2023

Año 1. Número 39

## ACUMULADO HASTA EL 29 DE SEPTIEMBRE

### SOCIEDADES MERCANTILES QUE HAN PUBLICADO SU INSCRIPCIÓN EN EL BORNE HASTA EL 29 DE SEPTIEMBRE DE 2023 POR CCAA Y PROVINCIAS

ANDALUCÍA	<b>14.781</b>	<b>17,62%</b>	CATALUÑA	<b>16.103</b>	<b>19,20%</b>
Almería	1.194	1,42%	Barcelona	13.014	15,51%
Cádiz	1.418	1,69%	Girona	1.422	1,70%
Córdoba	912	1,09%	Lleida	582	0,69%
Granada	1.193	1,42%	Tarragona	1.085	1,29%
Huelva	528	0,63%	CIUDAD AUTÓNOMA DE CEUTA	<b>48</b>	<b>0,06%</b>
Jaén	471	0,56%	Ceuta	48	0,06%
Málaga	5.369	6,40%	CIUDAD AUTÓNOMA DE MELILLA	<b>64</b>	<b>0,08%</b>
Sevilla	3.696	4,41%	Melilla	64	0,08%
ARAGÓN	<b>1.541</b>	<b>1,84%</b>	COMUNIDAD DE MADRID	<b>18.815</b>	<b>22,43%</b>
Huesca	241	0,29%	Madrid	18.815	22,43%
Teruel	122	0,15%	COMUNIDAD FORAL DE NAVARRA	<b>656</b>	<b>0,78%</b>
Zaragoza	1.178	1,40%	Navarra	656	0,78%
CANARIAS	<b>3.233</b>	<b>3,85%</b>	COMUNITAT VALENCIANA	<b>10.485</b>	<b>12,50%</b>
Las Palmas	1.541	1,84%	Alicante/Alacant	4.422	5,27%
Santa Cruz de Tenerife	1.692	2,02%	Castellón/Castelló	914	1,09%
CANTABRIA	<b>604</b>	<b>0,72%</b>	Valencia/València	5.149	6,14%
Cantabria	604	0,72%	EXTREMADURA	<b>948</b>	<b>1,13%</b>
CASTILLA Y LEÓN	<b>2.145</b>	<b>2,56%</b>	Badajoz	629	0,75%
Ávila	110	0,13%	Cáceres	319	0,38%
Burgos	285	0,34%	GALICIA	<b>3.083</b>	<b>3,68%</b>
León	410	0,49%	A Coruña	1.262	1,50%
Palencia	103	0,12%	Lugo	313	0,37%
Salamanca	333	0,40%	Ourense	294	0,35%
Segovia	105	0,13%	Pontevedra	1.214	1,45%
Soria	75	0,09%	ILLES BALEARS	<b>3.221</b>	<b>3,84%</b>
Valladolid	550	0,66%	Illes Balears	3.221	3,84%
Zamora	174	0,21%	LA RIOJA	<b>322</b>	<b>0,38%</b>
CASTILLA-LA MANCHA	<b>2.350</b>	<b>2,80%</b>	La Rioja	322	0,38%
Albacete	459	0,55%	PAÍS VASCO	<b>2.445</b>	<b>2,91%</b>
Ciudad Real	534	0,64%	Araba/Álava	323	0,39%
Cuenca	220	0,26%	Bizkaia	1.353	1,61%
Guadalajara	269	0,32%	Gipuzkoa	769	0,92%
Toledo	868	1,03%	PRINCIPADO DE ASTURIAS	<b>1.025</b>	<b>1,22%</b>
			Asturias	1.025	1,22%
			REGIÓN DE MURCIA	<b>2.019</b>	<b>2,41%</b>
			Murcia	2.019	2,41%
			ESPAÑA	<b>83.888</b>	<b>100,00%</b>

© Alfonso Miguel Márquez García. [mmarquez@ujaen.es](mailto:mmarquez@ujaen.es) [@almimargar](https://twitter.com/almimargar)

Departamento de Organización de Empresas, Marketing y Sociología. Universidad de Jaén

Grupo de Investigación UJA "Dirección y Organización para la Competitividad" (SEJ 232)

SECOT. Delegación de Jaén

Depósito Legal: J 300 - 2023

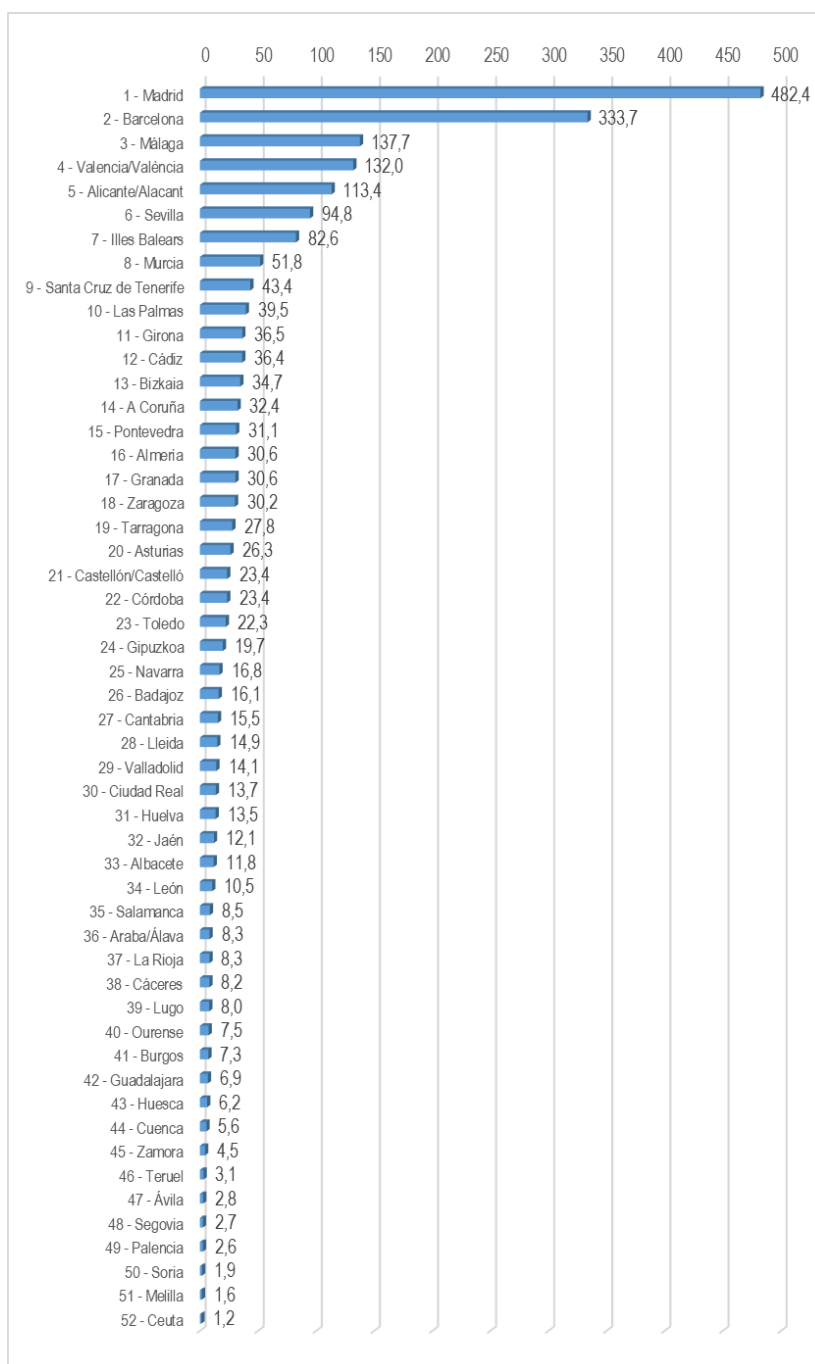
# INFORME SEMANAL DE EMPRENDIMIENTO SOCIETARIO MERCANTIL EN ESPAÑA

Sábado, 29 de septiembre de 2023

Año 1. Número 39

## ACUMULADO HASTA EL 29 DE SEPTIEMBRE

MEDIA SEMANAL PROVINCIAL DE SOCIEDADES MERCANTILES QUE HAN PUBLICADO SU INSCRIPCIÓN EN EL BORME HASTA EL 29 DE SEPTIEMBRE



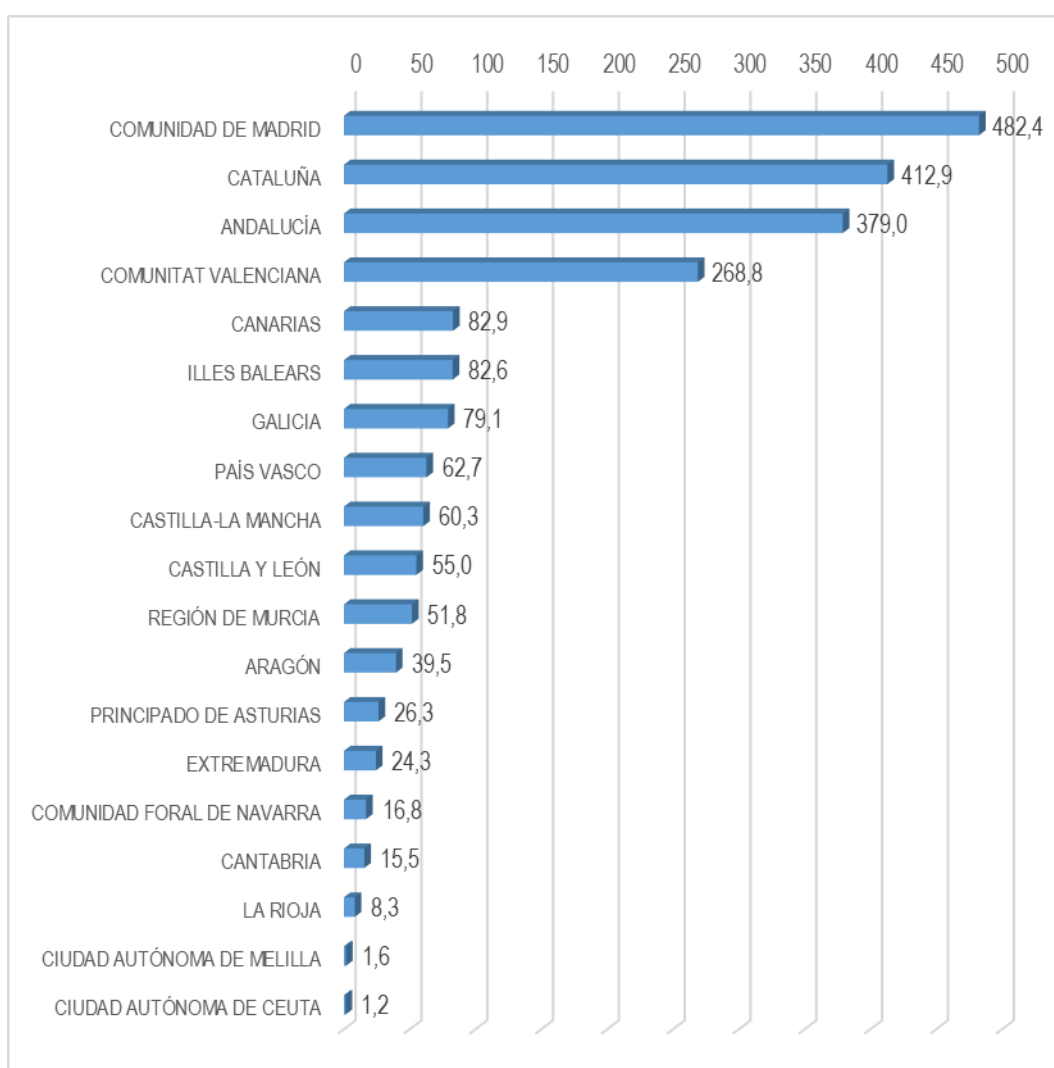
# INFORME SEMANAL DE EMPRENDIMIENTO SOCIETARIO MERCANTIL EN ESPAÑA

Sábado, 29 de septiembre de 2023

Año 1. Número 39

## ACUMULADO HASTA EL 29 DE SEPTIEMBRE

MEDIA SEMANAL POR CCAA DE SOCIEDADES MERCANTILES QUE HAN PUBLICADO SU INSCRIPCIÓN EN EL BORME HASTA EL 29 DE SEPTIEMBRE



# INFORME SEMANAL DE EMPRENDIMIENTO SOCIETARIO MERCANTIL EN ESPAÑA

Sábado, 29 de septiembre de 2023

Año 1. Número 39

## ACUMULADO HASTA EL 29 DE SEPTIEMBRE

CAPITAL SOCIAL SUSCRITO POR LAS SOCIEDADES MERCANTILES  
QUE HAN PUBLICADO SU INSCRIPCIÓN EN EL BORME EN ESPAÑA  
HASTA EL 29 DE SEPTIEMBRE DE 2023 POR CCAA

RANK	CCAA	CAPITAL SOCIAL	%	% ACUM.
1	COMUNITAT VALENCIANA	1.613.368.387,77	33,75%	33,75%
2	COMUNIDAD DE MADRID	919.685.675,68	19,24%	52,99%
3	CATALUÑA	677.887.694,66	14,18%	67,17%
4	ANDALUCÍA	596.904.909,40	12,49%	79,66%
5	PAÍS VASCO	168.578.614,79	3,53%	83,19%
6	GALICIA	135.318.029,18	2,83%	86,02%
7	CASTILLA Y LEÓN	132.564.957,98	2,77%	88,79%
8	CANARIAS	90.027.748,20	1,88%	90,68%
9	CASTILLA-LA MANCHA	78.433.380,28	1,64%	92,32%
10	ILLES BALEARS	82.511.714,95	1,73%	94,04%
11	REGIÓN DE MURCIA	75.387.362,24	1,58%	95,62%
12	EXTREMADURA	63.350.956,64	1,33%	96,94%
13	ARAGÓN	53.886.712,44	1,13%	98,07%
14	PRINCIPADO DE ASTURIAS	34.785.556,34	0,73%	98,80%
15	COMUNIDAD FORAL DE NAVARRA	25.926.987,00	0,54%	99,34%
16	LA RIOJA	14.477.599,00	0,30%	99,64%
17	CANTABRIA	8.857.442,00	0,19%	99,83%
18	CIUDAD AUTÓNOMA DE CEUTA	4.790.532,06	0,10%	99,93%
19	CIUDAD AUTÓNOMA DE MELILLA	3.326.191,00	0,07%	100,00%
	<b>ESPAÑA</b>	<b>4.780.070.451,61</b>	<b>100,00%</b>	

# INFORME SEMANAL DE EMPRENDIMIENTO SOCIETARIO MERCANTIL EN ESPAÑA

Sábado, 29 de septiembre de 2023

Año 1. Número 39

## ACUMULADO HASTA EL 29 DE SEPTIEMBRE

### CAPITAL SOCIAL SUSCRITO POR LAS SOCIEDADES MERCANTILES QUE HAN PUBLICADO SU INSCRIPCIÓN EN EL BORME EN ESPAÑA HASTA EL 29 DE SEPTIEMBRE DE 2023 POR PROVINCIAS

RANK	PROVINCIA	CAPITAL SOCIAL	%	% ACUM	RANK	PROVINCIA	CAPITAL SOCIAL	%	% ACUM
1	VALENCIA/ VALÈNCIA	1.448.621.614,78	30,31%	30,31%	26	ARABA/ ÁLAVA	28.928.075,00	0,61%	92,87%
2	MADRID	919.685.675,68	19,24%	49,55%	27	ALMERÍA	27.298.875,90	0,57%	93,44%
3	BARCELONA	546.793.660,42	11,44%	60,98%	28	NAVARRA	25.926.987,00	0,54%	93,98%
4	MÁLAGA	218.712.632,28	4,58%	65,56%	29	TOLEDO	24.838.390,12	0,52%	94,50%
5	SEVILLA	150.999.088,34	3,16%	68,72%	30	LLEIDA	22.680.152,72	0,47%	94,97%
6	ALICANTE/ ALACANT	128.018.673,85	2,68%	71,40%	31	HUELVA	20.023.376,00	0,42%	95,39%
7	ILLES BALEARS	82.511.714,95	1,73%	73,12%	32	CÁCERES	18.914.633,64	0,40%	95,79%
8	MURCIA	75.387.362,24	1,58%	74,70%	33	VALLADOLID	18.637.519,00	0,39%	96,18%
9	GIRONA	72.892.705,47	1,52%	76,23%	34	CIUDAD REAL	17.738.643,46	0,37%	96,55%
10	BIZKAIA	72.901.500,26	1,53%	77,75%	35	ALBACETE	16.724.767,70	0,35%	96,90%
11	GIPUZKOA	66.749.039,53	1,40%	79,15%	36	CUENCA	15.268.410,00	0,32%	97,22%
12	CÁDIZ	66.172.425,06	1,38%	80,53%	37	LUGO	15.270.550,05	0,32%	97,54%
13	CÓRDOBA	64.633.275,80	1,35%	81,88%	38	TERUEL	14.488.321,00	0,30%	97,84%
14	A CORUÑA	60.009.413,56	1,26%	83,14%	39	LA RIOJA	14.477.599,00	0,30%	98,14%
15	LAS PALMAS	50.216.077,85	1,05%	84,19%	40	OURENSE	13.564.866,19	0,28%	98,43%
16	PONTEVEDRA	46.473.199,38	0,97%	85,16%	41	LEÓN	13.362.172,56	0,28%	98,71%
17	BADAJOS	44.436.323,00	0,93%	86,09%	42	JAÉN	11.150.897,92	0,23%	98,94%
18	SALAMANCA	42.800.628,10	0,90%	86,99%	43	CANTABRIA	8.857.442,00	0,19%	99,13%
19	SANTA CRUZ DE TENERIFE	39.811.670,35	0,83%	87,82%	44	BURGOS	11.291.571,78	0,24%	99,36%
20	CASTELLÓN/ CASTELLÓ	36.728.099,14	0,77%	88,59%	45	HUESCA	5.702.041,00	0,12%	99,48%
21	GRANADA	37.914.338,10	0,79%	89,38%	46	PALENCIA	4.923.339,00	0,10%	99,58%
22	TARRAGONA	35.521.176,05	0,74%	90,12%	47	CEUTA	4.790.532,06	0,10%	99,68%
23	ASTURIAS	34.785.556,34	0,73%	90,85%	48	GUADALAJARA	3.863.169,00	0,08%	99,76%
24	SEGOVIA	33.633.503,24	0,70%	91,56%	49	MELILLA	3.326.191,00	0,07%	99,83%
25	ZARAGOZA	33.696.350,44	0,70%	92,26%	50	ZAMORA	3.220.354,30	0,07%	99,90%
					51	SORIA	2.991.925,00	0,06%	99,96%
					52	ÁVILA	1.703.945,00	0,04%	100,00%
						<b>ESPAÑA</b>	<b>4.780.070.451,61</b>	<b>100,00%</b>	

© Alfonso Miguel Márquez García. [mmarquez@ujaen.es](mailto:mmarquez@ujaen.es) [@almimargar](https://twitter.com/almimargar)

Departamento de Organización de Empresas, Marketing y Sociología. Universidad de Jaén

Grupo de Investigación UJA "Dirección y Organización para la Competitividad" (SEJ 232)

SECOT. Delegación de Jaén

Depósito Legal: J 300 - 2023

# INFORME SEMANAL DE EMPRENDIMIENTO SOCIETARIO MERCANTIL EN ESPAÑA

Sábado, 29 de septiembre de 2023

Año 1. Número 39

El Informe Semanal de Emprendimiento Societario Mercantil en España surge de las actividades del Grupo de Investigación UJA “Dirección y Organización para la Competitividad” (SEJ 232) de la Universidad de Jaén y de la Delegación de SECOT en Jaén con la intención de *promover el emprendimiento a través de la difusión semanal de los datos de creación de sociedades mercantiles* publicados en el Boletín Oficial del Registro Mercantil (BORME).

El Informe Semanal de Emprendimiento Societario Mercantil en España *presenta de forma gráfica y sencilla los datos semanales y acumulados de creación de sociedades mercantiles* publicados en el BORME hasta la fecha, *desagregados a nivel autonómico y provincial*.

El Informe Semanal de Emprendimiento Societario Mercantil en España pretende ser una *herramienta útil para la difusión de la actividad emprendedora societaria en España, en cada Comunidad Autónoma y en cada provincia*.

La publicación semanal en un formato fácil de interpretar de la creación de sociedades mercantiles desarrollada en España y desagregada a nivel autonómico y provincial, ofrece a los medios de comunicación y a los responsables de las actividades de promoción del emprendimiento una oportunidad de *conocer en tiempo real la actividad emprendedora societaria en España, en su Comunidad Autónoma y en su provincia, y su evolución, comparada también con el resto de territorios*.

Los datos aquí ofrecidos no tienen carácter oficial, aunque proceden de una fuente oficial, el Boletín Oficial del Registro Mercantil ([https://www.boe.es/diario\\_borme/](https://www.boe.es/diario_borme/)). El Registro Mercantil publica datos mensuales de acuerdo a la fecha de inscripción de las empresas. La fecha de publicación en el BORME es siempre posterior, por lo que pueden existir discrepancias dado que en este trabajo se analiza la información publicada diariamente, agregada de forma semanal.

Se permite la utilización de los datos, tablas y gráficos citando la procedencia de los mismos. Puede citarlo así:

Márquez-García, Alfonso Miguel (2023). *Informe Semanal de Emprendimiento Societario Mercantil en España*, 1(39), 25-29 septiembre: 1-16.