

Informe Semanal de Emprendimiento Societario Mercantil en España

Alfonso Miguel Márquez-García
Departamento de Organización
de Empresas, Márketing y Sociología

UJa Universidad
de Jaén

Año 3

Nº 6

3 al 7 de febrero de 2025

ISSN: 3020-6499

INFORME SEMANAL DE EMPRENDIMIENTO SOCIETARIO MERCANTIL EN ESPAÑA

Sábado, 8 de febrero de 2025

Año 3. Número 6

SEMANA DEL 3 AL 7 DE FEBRERO DE 2025

RESUMEN NACIONAL DE SOCIEDADES MERCANTILES QUE HAN PUBLICADO SU INSCRIPCIÓN EN EL BORME EN ESPAÑA



SEMANTAL

BORME
Boletín Oficial del
Registro Mercantil

2.628 Sociedades Mercantiles publicadas esta semana en España

MAYOR NÚMERO DE INSCRIPCIONES ESTA SEMANA

PROVINCIAS		
1	MADRID	550
2	BARCELONA	397
3	ALICANTE/ALACANT	177

COMUNIDADES AUTÓNOMAS		
1	COMUNIDAD DE MADRID	550
2	CATALUÑA	527
3	ANDALUCÍA	444

ACUMULADO EN 2025

Sociedades Mercantiles publicadas en el BORME en España
en 2024 hasta el 7 de febrero

12.682

MAYOR NÚMERO DE INSCRIPCIONES EN 2025

PROVINCIAS		
1	MADRID	2.810
2	BARCELONA	1.898
3	MÁLAGA	854

COMUNIDADES AUTÓNOMAS		
1	COMUNIDAD DE MADRID	2.810
2	CATALUÑA	2.414
3	ANDALUCÍA	2.213

© Alfonso Miguel Márquez García. [✉ mmarquez@ujaen.es](mailto:mmarquez@ujaen.es) [🐦 @almimargar](https://twitter.com/almimargar)

Departamento de Organización de Empresas, Marketing y Sociología. Universidad de Jaén

Grupo de Investigación UJA "Dirección y Organización para la Competitividad" (SEJ 232). SECOT. Delegación de Jaén

Depósito Legal: J 300 – 2023. ISSN: 3020-6499

Disponible en Repositorio Institucional de Producción Científica de la Universidad de Jaén: <https://ruja.ujaen.es/handle/10953/617>

Disponible en <https://ammarquezgarcia.wixsite.com/mmarquez/informe-semanal-sociedades-espana>

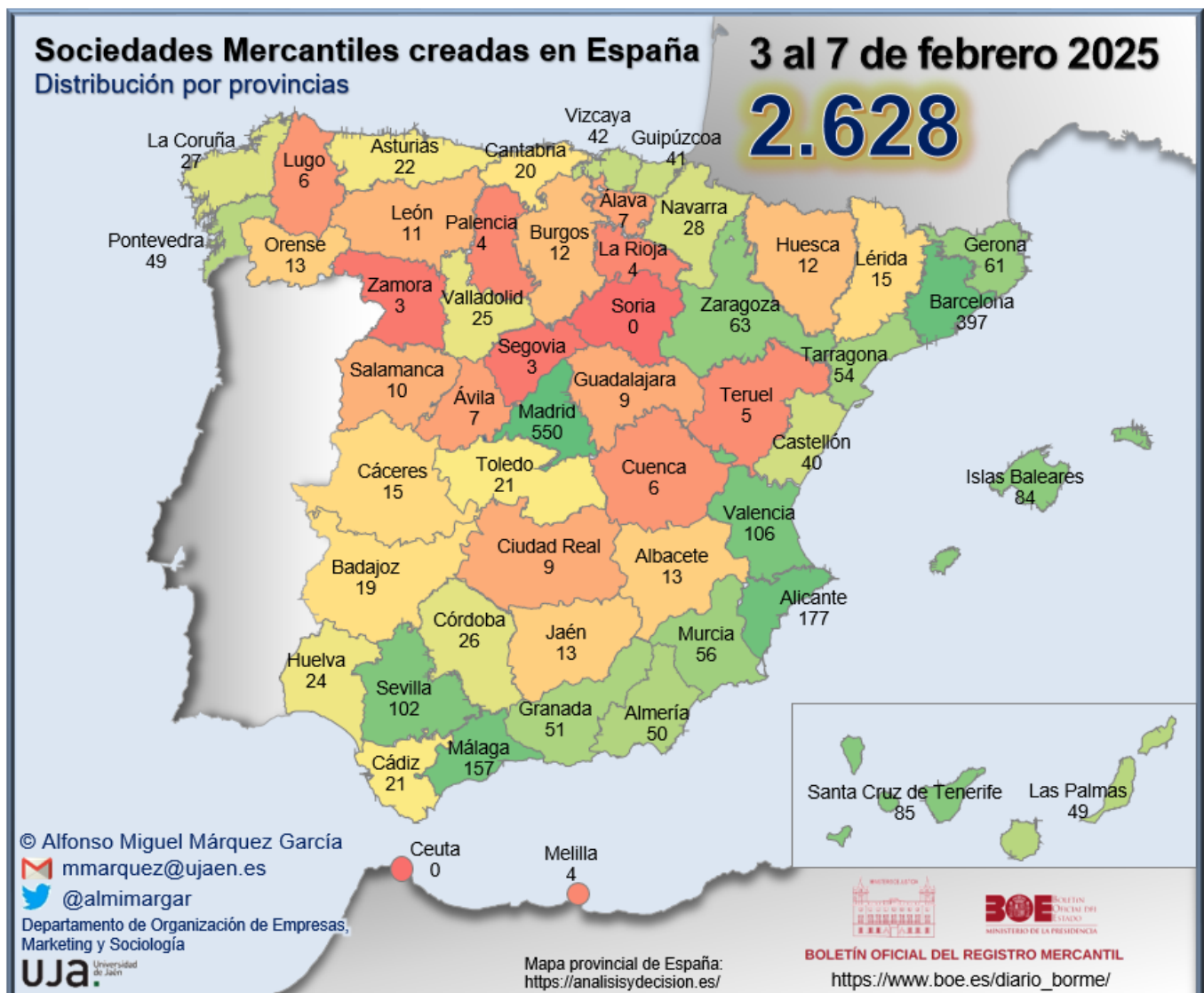
INFORME SEMANAL DE EMPRENDIMIENTO SOCIETARIO MERCANTIL EN ESPAÑA

Sábado, 8 de febrero de 2025

Año 3. Número 6

SEMANA DEL 3 AL 7 DE FEBRERO DE 2025

DISTRIBUCIÓN PROVINCIAL DE SOCIEDADES MERCANTILES QUE HAN PUBLICADO SU INSCRIPCIÓN EN EL BORME ESTA SEMANA



INFORME SEMANAL DE EMPRENDIMIENTO SOCIETARIO MERCANTIL EN ESPAÑA

Sábado, 8 de febrero de 2025

Año 3. Número 6

SEMANA DEL 3 AL 7 DE FEBRERO DE 2025

RANKING PROVINCIAL DE SOCIEDADES MERCANTILES QUE HAN PUBLICADO SU INSCRIPCIÓN EN EL BORME EN ESPAÑA ESTA SEMANA

Rank	Provincia	N	%	% Acum.
1	Madrid	550	20,93%	20,93%
2	Barcelona	397	15,11%	36,04%
3	Alicante/ Alacant	177	6,74%	42,77%
4	Málaga	157	5,97%	48,74%
5	Valencia/ València	106	4,03%	52,78%
6	Sevilla	102	3,88%	56,66%
7	Santa Cruz de Tenerife	85	3,23%	59,89%
8	Illes Balears	84	3,20%	63,09%
9	Zaragoza	63	2,40%	65,49%
10	Girona	61	2,32%	67,81%
11	Murcia	56	2,13%	69,94%
12	Tarragona	54	2,05%	71,99%
13	Granada	51	1,94%	73,93%
14	Almería	50	1,90%	75,84%
15	Las Palmas	49	1,86%	77,70%
16	Pontevedra	49	1,86%	79,57%
17	Bizkaia	42	1,60%	81,16%
18	Gipuzkoa	41	1,56%	82,72%
19	Castellón/ Castelló	40	1,52%	84,25%
20	Navarra	28	1,07%	85,31%
21	A Coruña	27	1,03%	86,34%
22	Córdoba	26	0,99%	87,33%
23	Valladolid	25	0,95%	88,28%
24	Huelva	24	0,91%	89,19%
25	Asturias	22	0,84%	90,03%

Rank	Provincia	N	%	% Acum.
26	Cádiz	21	0,80%	90,83%
27	Toledo	21	0,80%	91,63%
28	Cantabria	20	0,76%	92,39%
29	Badajoz	19	0,72%	93,11%
30	Cáceres	15	0,57%	93,68%
31	Lleida	15	0,57%	94,25%
32	Albacete	13	0,49%	94,75%
33	Jaén	13	0,49%	95,24%
34	Ourense	13	0,49%	95,74%
35	Burgos	12	0,46%	96,19%
36	Huesca	12	0,46%	96,65%
37	León	11	0,42%	97,07%
38	Salamanca	10	0,38%	97,45%
39	Ciudad Real	9	0,34%	97,79%
40	Guadalajara	9	0,34%	98,14%
41	Araba/Álava	7	0,27%	98,40%
42	Ávila	7	0,27%	98,67%
43	Cuenca	6	0,23%	98,90%
44	Lugo	6	0,23%	99,12%
45	Teruel	5	0,19%	99,32%
46	La Rioja	4	0,15%	99,47%
47	Melilla	4	0,15%	99,62%
48	Palencia	4	0,15%	99,77%
49	Segovia	3	0,11%	99,89%
50	Zamora	3	0,11%	100,00%
51	Ceuta	0	0,00%	100,00%
52	Soria	0	0,00%	100,00%
	España	2.628	100,00%	

© Alfonso Miguel Márquez García.  mmarquez@ujaen.es  @almimargar

Departamento de Organización de Empresas, Marketing y Sociología. Universidad de Jaén

Grupo de Investigación UJA "Dirección y Organización para la Competitividad" (SEJ 232). SECOT. Delegación de Jaén

Depósito Legal: J 300 – 2023. ISSN: 3020-6499

Disponible en Repositorio Institucional de Producción Científica de la Universidad de Jaén: <https://ruja.ujaen.es/handle/10953/617>

Disponible en <https://ammarquezgarcia.wixsite.com/mmarquez/informe-semanal-sociedades-espana>

INFORME SEMANAL DE EMPRENDIMIENTO SOCIETARIO MERCANTIL EN ESPAÑA

Sábado, 8 de febrero de 2025

Año 3. Número 6

SEMANA DEL 3 AL 7 DE FEBRERO DE 2025

RANKING POR COMUNIDADES AUTÓNOMAS DE SOCIEDADES MERCANTILES QUE HAN PUBLICADO SU INSCRIPCIÓN EN EL BORME EN ESPAÑA ESTA SEMANA

Rank	COMUNIDAD AUTÓNOMA	N	%	% ACUMULADO
1	COMUNIDAD DE MADRID	550	20,93%	20,93%
2	CATALUÑA	527	20,05%	40,98%
3	ANDALUCÍA	444	16,89%	57,88%
4	COMUNITAT VALENCIANA	323	12,29%	70,17%
5	CANARIAS	134	5,10%	75,27%
6	GALICIA	95	3,61%	78,88%
7	PAÍS VASCO	90	3,42%	82,31%
8	ILLES BALEARS	84	3,20%	85,50%
9	ARAGÓN	80	3,04%	88,55%
10	CASTILLA Y LEÓN	75	2,85%	91,40%
11	CASTILLA-LA MANCHA	58	2,21%	93,61%
12	REGIÓN DE MURCIA	56	2,13%	95,74%
13	EXTREMADURA	34	1,29%	97,03%
14	COMUNIDAD FORAL DE NAVARRA	28	1,07%	98,10%
15	PRINCIPADO DE ASTURIAS	22	0,84%	98,93%
16	CANTABRIA	20	0,76%	99,70%
17	CIUDAD AUTÓNOMA DE MELILLA	4	0,15%	99,85%
18	LA RIOJA	4	0,15%	100,00%
19	CIUDAD AUTÓNOMA DE CEUTA	0	0,00%	100,00%
	ESPAÑA	2.628	100,00%	

© Alfonso Miguel Márquez García.  mmarquez@ujaen.es  @almimargar

Departamento de Organización de Empresas, Marketing y Sociología. Universidad de Jaén

Grupo de Investigación UJA "Dirección y Organización para la Competitividad" (SEJ 232). SECOT. Delegación de Jaén

Depósito Legal: J 300 – 2023. ISSN: 3020-6499

Disponible en Repositorio Institucional de Producción Científica de la Universidad de Jaén: <https://ruja.ujaen.es/handle/10953/617>

Disponible en <https://ammarquezgarcia.wixsite.com/mmarquez/informe-semanal-sociedades-espana>

INFORME SEMANAL DE EMPRENDIMIENTO SOCIETARIO MERCANTIL EN ESPAÑA

Sábado, 8 de febrero de 2025

Año 3. Número 6

SEMANA DEL 3 AL 7 DE FEBRERO DE 2025

SOCIEDADES MERCANTILES QUE HAN PUBLICADO SU INSCRIPCIÓN EN EL BORNE EN ESPAÑA ESTA SEMANA POR CCAA Y PROVINCIAS

ANDALUCÍA	444	16,89%	CATALUÑA	527	20,05%
Almería	50	1,90%	Barcelona	397	15,11%
Cádiz	21	0,80%	Girona	61	2,32%
Córdoba	26	0,99%	Lleida	15	0,57%
Granada	51	1,94%	Tarragona	54	2,05%
Huelva	24	0,91%	CIUDAD AUTÓNOMA DE CEUTA	0	0,00%
Jaén	13	0,49%	Ceuta	0	0,00%
Málaga	157	5,97%	CIUDAD AUTÓNOMA DE MELILLA	4	0,15%
Sevilla	102	3,88%	Melilla	4	0,15%
ARAGÓN	80	3,04%	COMUNIDAD DE MADRID	550	20,93%
Huesca	12	0,46%	Madrid	550	20,93%
Teruel	5	0,19%	COMUNIDAD FORAL DE NAVARRA	28	1,07%
Zaragoza	63	2,40%	Navarra	28	1,07%
CANARIAS	134	5,10%	COMUNITAT VALENCIANA	323	12,29%
Las Palmas	49	1,86%	Alicante/Alacant	177	6,74%
Santa Cruz de Tenerife	85	3,23%	Castellón/Castelló	40	1,52%
CANTABRIA	20	0,76%	Valencia/València	106	4,03%
Cantabria	20	0,76%	EXTREMADURA	34	1,29%
CASTILLA Y LEÓN	75	2,85%	Badajoz	19	0,72%
Ávila	7	0,27%	Cáceres	15	0,57%
Burgos	12	0,46%	GALICIA	95	3,61%
León	11	0,42%	A Coruña	27	1,03%
Palencia	4	0,15%	Lugo	6	0,23%
Salamanca	10	0,38%	Ourense	13	0,49%
Segovia	3	0,11%	Pontevedra	49	1,86%
Soria	0	0,00%	ILLES BALEARS	84	3,20%
Valladolid	25	0,95%	Illes Balears	84	3,20%
Zamora	3	0,11%	LA RIOJA	4	0,15%
CASTILLA-LA MANCHA	58	2,21%	La Rioja	4	0,15%
Albacete	13	0,49%	PAÍS VASCO	90	3,42%
Ciudad Real	9	0,34%	Araba/Álava	7	0,27%
Cuenca	6	0,23%	Bizkaia	42	1,60%
Guadalajara	9	0,34%	Gipuzkoa	41	1,56%
Toledo	21	0,80%	PRINCIPADO DE ASTURIAS	22	0,84%
			Asturias	22	0,84%
			REGIÓN DE MURCIA	56	2,13%
			Murcia	56	2,13%
			ESPAÑA	2.628	100,00%

© Alfonso Miguel Márquez García.  mmarquez@ujaen.es  @almimargar

Departamento de Organización de Empresas, Marketing y Sociología. Universidad de Jaén

Grupo de Investigación UJA "Dirección y Organización para la Competitividad" (SEJ 232). SECOT. Delegación de Jaén

Depósito Legal: J 300 – 2023. ISSN: 3020-6499

Disponible en Repositorio Institucional de Producción Científica de la Universidad de Jaén: <https://ruja.ujaen.es/handle/10953/617>

Disponible en <https://ammarquezgarcia.wixsite.com/mmarquez/informe-semanal-sociedades-espana>

INFORME SEMANAL DE EMPRENDIMIENTO SOCIETARIO MERCANTIL EN ESPAÑA

Sábado, 8 de febrero de 2025

Año 3. Número 6

SEMANA DEL 3 AL 7 DE FEBRERO DE 2025

CAPITAL SOCIAL SUSCRITO POR LAS SOCIEDADES MERCANTILES QUE HAN PUBLICADO SU INSCRIPCIÓN EN EL BORNE EN ESPAÑA ESTA SEMANA POR CCAA

RANK	CCAA	CAPITAL SOCIAL	%	% ACUM.
1	CATALUÑA	19.765.415,00	21,15%	21,149%
2	ANDALUCÍA	15.361.629,00	16,44%	37,586%
3	COMUNIDAD DE MADRID	14.393.719,50	15,40%	52,988%
4	COMUNITAT VALENCIANA	13.377.304,00	14,31%	67,302%
5	ARAGÓN	7.637.831,00	8,17%	75,474%
6	CASTILLA Y LEÓN	6.442.932,00	6,89%	82,368%
7	PAÍS VASCO	5.462.997,00	5,85%	88,214%
8	CANARIAS	4.392.240,84	4,70%	92,913%
9	REGIÓN DE MURCIA	1.365.177,00	1,46%	94,374%
10	PRINCIPADO DE ASTURIAS	1.332.361,00	1,43%	95,800%
11	GALICIA	843.290,00	0,90%	96,702%
12	ILLES BALEARS	813.524,00	0,87%	97,572%
13	CASTILLA-LA MANCHA	812.361,00	0,87%	98,442%
14	COMUNIDAD FORAL DE NAVARRA	650.026,00	0,70%	99,137%
15	EXTREMADURA	475.080,00	0,51%	99,646%
16	CANTABRIA	308.411,00	0,33%	99,976%
17	CIUDAD AUTÓNOMA DE MELILLA	12.800,00	0,01%	99,989%
18	LA RIOJA	10.000,00	0,01%	100,000%
19	CIUDAD AUTÓNOMA DE CEUTA	-	0,00%	100,000%
	ESPAÑA	93.457.098,34	100,00%	

© Alfonso Miguel Márquez García. mmarquez@ujaen.es [@almimargar](https://twitter.com/almimargar)

Departamento de Organización de Empresas, Marketing y Sociología. Universidad de Jaén

Grupo de Investigación UJA "Dirección y Organización para la Competitividad" (SEJ 232). SECOT. Delegación de Jaén

Déposito Legal: J 300 – 2023. ISSN: 3020-6499

Disponible en Repositorio Institucional de Producción Científica de la Universidad de Jaén: <https://ruja.ujaen.es/handle/10953/617>

Disponible en <https://ammarquezgarcia.wixsite.com/mmarquez/informe-semanal-sociedades-espana>

INFORME SEMANAL DE EMPRENDIMIENTO SOCIETARIO MERCANTIL EN ESPAÑA

Sábado, 8 de febrero de 2025

Año 3. Número 6

SEMANA DEL 3 AL 7 DE FEBRERO DE 2025

CAPITAL SOCIAL SUSCRITO POR LAS SOCIEDADES MERCANTILES QUE HAN PUBLICADO SU INSCRIPCIÓN EN EL BORME EN ESPAÑA ESTA SEMANA POR PROVINCIAS

RANK	PROVINCIA	CAPITAL SOCIAL	%	% ACUM.	RANK	PROVINCIA	CAPITAL SOCIAL	%	% ACUM.
1	BARCELONA	14.407.220,00	15,42%	15,42%		CASTELLO			
2	MADRID	14.393.719,50	15,40%	30,82%	27	HUESCA	388.000,00	0,42%	96,14%
3	ALICANTE/ ALACANT	10.086.429,00	10,79%	41,61%	28	TOLEDO	372.900,00	0,40%	96,54%
4	ZARAGOZA	7.027.345,00	7,52%	49,13%	29	BADAJOS	372.625,00	0,40%	96,94%
5	MÁLAGA	5.045.705,00	5,40%	54,53%	30	CÓRDOBA	352.358,00	0,38%	97,32%
6	BURGOS	4.486.690,00	4,80%	59,33%	31	CANTABRIA	308.411,00	0,33%	97,65%
7	GIPUZKOA	4.189.946,00	4,48%	63,81%	32	VALLADOLID	266.792,00	0,29%	97,93%
8	SEVILLA	3.976.218,00	4,25%	68,07%	33	LLEIDA	256.660,00	0,27%	98,21%
9	SANTA CRUZ DE TENERIFE	3.875.640,84	4,15%	72,21%	34	GUADALAJARA	232.144,00	0,25%	98,46%
10	GRANADA	3.584.921,00	3,84%	76,05%	35	TERUEL	222.486,00	0,24%	98,70%
11	TARRAGONA	3.164.958,00	3,39%	79,44%	36	A CORUÑA	167.832,00	0,18%	98,87%
12	VALENCIA/ VALÈNCIA	2.865.821,00	3,07%	82,50%	37	ÁVILA	141.750,00	0,15%	99,03%
13	GIRONA	1.936.577,00	2,07%	84,57%	38	OURENSE	138.307,00	0,15%	99,17%
14	MURCIA	1.365.177,00	1,46%	86,04%	39	JAÉN	111.321,00	0,12%	99,29%
15	ASTURIAS	1.332.361,00	1,43%	87,46%	40	CÁCERES	102.455,00	0,11%	99,40%
16	BIZKAIA	1.173.951,00	1,26%	88,72%	41	ARABA/ÁLAVA	99.100,00	0,11%	99,51%
17	CÁDIZ	994.400,00	1,06%	89,78%	42	CUENCA	92.006,00	0,10%	99,61%
18	SALAMANCA	943.000,00	1,01%	90,79%	43	LUGO	86.650,00	0,09%	99,70%
19	ILLES BALEARS	813.524,00	0,87%	91,66%	44	SEGOVIA	83.100,00	0,09%	99,79%
20	ALMERÍA	674.196,00	0,72%	92,38%	45	ALBACETE	62.100,00	0,07%	99,86%
21	NAVARRA	650.026,00	0,70%	93,08%	46	CIUDAD REAL	53.211,00	0,06%	99,91%
22	HUELVA	622.510,00	0,67%	93,74%	47	ZAMORA	44.100,00	0,05%	99,96%
23	LAS PALMAS	516.600,00	0,55%	94,30%	48	PALENCIA	14.500,00	0,02%	99,98%
24	LEÓN	463.000,00	0,50%	94,79%	49	MELILLA	12.800,00	0,01%	99,99%
25	PONTEVEDRA	450.501,00	0,48%	95,27%	50	LA RIOJA	10.000,00	0,01%	100,00%
26	CASTELLÓN/	425.054,00	0,45%	95,73%	51	CEUTA	-	0,00%	100,00%
					52	SORIA	-	0,00%	100,00%
						ESPAÑA	93.457.098,34	100,00%	

© Alfonso Miguel Márquez García. mmarquez@ujaen.es [@almimargar](https://twitter.com/almimargar)

Departamento de Organización de Empresas, Marketing y Sociología. Universidad de Jaén

Grupo de Investigación UJA "Dirección y Organización para la Competitividad" (SEJ 232). SECOT. Delegación de Jaén

Depósito Legal: J 300 – 2023. ISSN: 3020-6499

Disponible en Repositorio Institucional de Producción Científica de la Universidad de Jaén: <https://ruja.ujaen.es/handle/10953/617>

Disponible en <https://ammarquezgarcia.wixsite.com/mmarquez/informe-semanal-sociedades-espaa>

INFORME SEMANAL DE EMPRENDIMIENTO SOCIETARIO MERCANTIL EN ESPAÑA

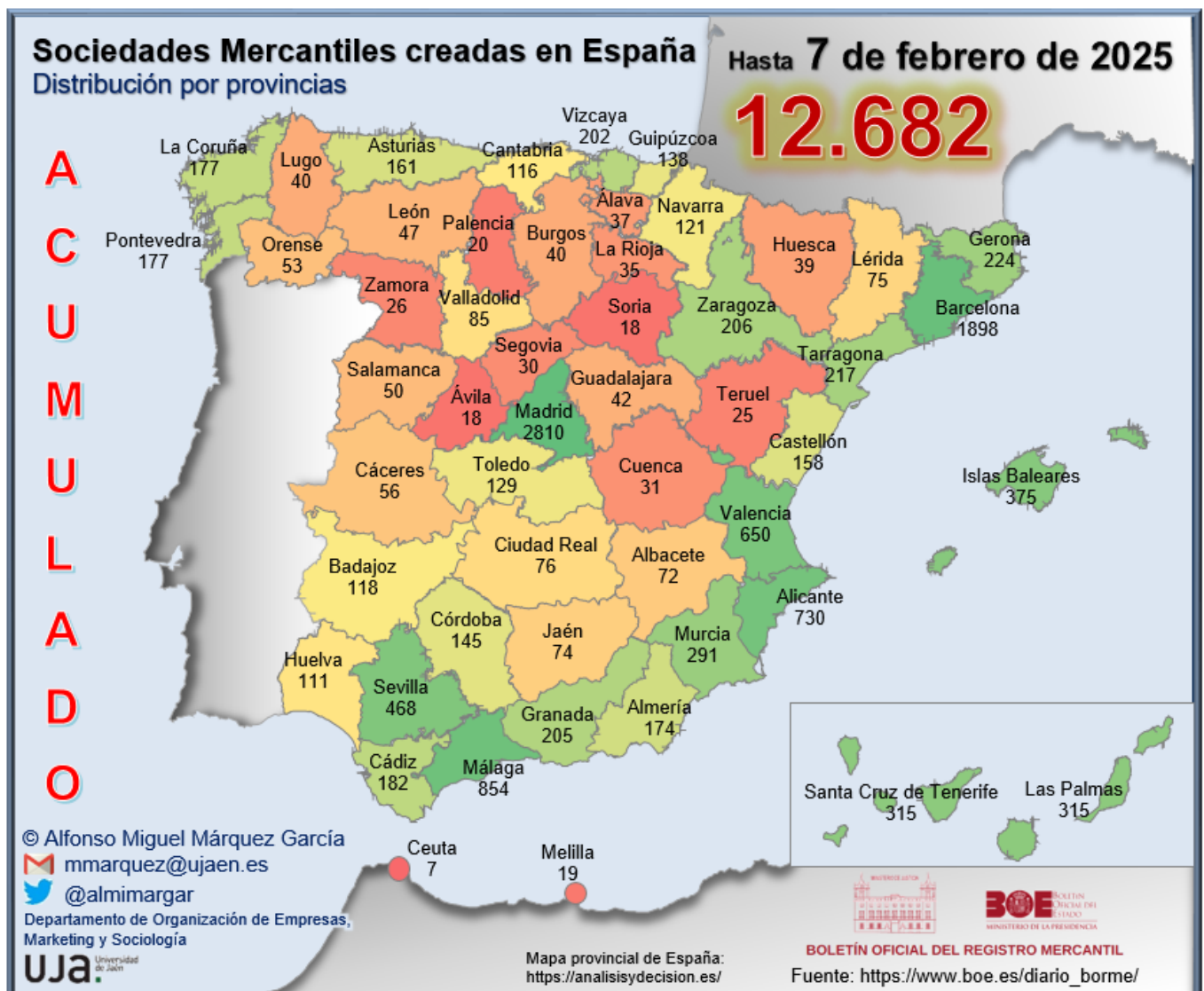
Sábado, 8 de febrero de 2025

Año 3. Número 6

ACUMULADO HASTA EL 7 DE FEBRERO

ACUMULADO EN 2025

DISTRIBUCIÓN PROVINCIAL DE SOCIEDADES MERCANTILES QUE HAN PUBLICADO SU INSCRIPCIÓN EN EL BORME HASTA EL 7 DE FEBRERO DE 2025



INFORME SEMANAL DE EMPRESARIATO SOCIETARIO MERCANTIL EN ESPAÑA

Sábado, 8 de febrero de 2025

Año 3. Número 6

ACUMULADO HASTA EL 7 DE FEBRERO

RANKING PROVINCIAL DE SOCIEDADES MERCANTILES QUE HAN PUBLICADO SU INSCRIPCIÓN EN EL BORNE EN ESPAÑA HASTA EL 7 DE FEBRERO DE 2025

Rank	Provincia	N	%	% Acum.
1	Madrid	2.810	22,16%	22,16%
2	Barcelona	1.898	14,97%	37,12%
3	Málaga	854	6,73%	43,86%
4	Alicante/ Alacant	730	5,76%	49,61%
5	Valencia/ València	650	5,13%	54,74%
6	Sevilla	468	3,69%	58,43%
7	Illes Balears	375	2,96%	61,39%
8	Las Palmas	315	2,48%	63,87%
9	Santa Cruz de Tenerife	315	2,48%	66,35%
10	Murcia	291	2,29%	68,65%
11	Girona	224	1,77%	70,41%
12	Tarragona	217	1,71%	72,13%
13	Zaragoza	206	1,62%	73,75%
14	Granada	205	1,62%	75,37%
15	Bizkaia	202	1,59%	76,96%
16	Cádiz	182	1,44%	78,39%
17	A Coruña	177	1,40%	79,79%
18	Pontevedra	177	1,40%	81,19%
19	Almería	174	1,37%	82,56%
20	Asturias	161	1,27%	83,83%
21	Castellón/ Castelló	158	1,25%	85,07%
22	Córdoba	145	1,14%	86,22%
23	Gipuzkoa	138	1,09%	87,30%
24	Toledo	129	1,02%	88,32%
25	Navarra	121	0,95%	89,28%

Rank	Provincia	N	%	% Acum.
26	Badajoz	118	0,93%	90,21%
27	Cantabria	116	0,91%	91,12%
28	Huelva	111	0,88%	92,00%
29	Valladolid	85	0,67%	92,67%
30	Ciudad Real	76	0,60%	93,27%
31	Lleida	75	0,59%	93,86%
32	Jaén	74	0,58%	94,44%
33	Albacete	72	0,57%	95,01%
34	Cáceres	56	0,44%	95,45%
35	Ourense	53	0,42%	95,87%
36	Salamanca	50	0,39%	96,26%
37	León	47	0,37%	96,63%
38	Guadalajara	42	0,33%	96,96%
39	Burgos	40	0,32%	97,28%
40	Lugo	40	0,32%	97,60%
41	Huesca	39	0,31%	97,90%
42	Araba/Álava	37	0,29%	98,19%
43	La Rioja	35	0,28%	98,47%
44	Cuenca	31	0,24%	98,71%
45	Segovia	30	0,24%	98,95%
46	Zamora	26	0,21%	99,16%
47	Teruel	25	0,20%	99,35%
48	Palencia	20	0,16%	99,51%
49	Melilla	19	0,15%	99,66%
50	Ávila	18	0,14%	99,80%
51	Soria	18	0,14%	99,94%
52	Ceuta	7	0,06%	100,00%
	España	12.682	100,00%	

© Alfonso Miguel Márquez García. mmarquez@ujaen.es [@almimargar](https://twitter.com/almimargar)

Departamento de Organización de Empresas, Marketing y Sociología. Universidad de Jaén

Grupo de Investigación UJA "Dirección y Organización para la Competitividad" (SEJ 232). SECOT. Delegación de Jaén

Depósito Legal: J 300 – 2023. ISSN: 3020-6499

Disponible en Repositorio Institucional de Producción Científica de la Universidad de Jaén: <https://ruja.ujaen.es/handle/10953/617>

Disponible en <https://ammarquezgarcia.wixsite.com/mmarquez/informe-semanal-sociedades-espana>

INFORME SEMANAL DE EMPRENDIMIENTO SOCIETARIO MERCANTIL EN ESPAÑA

Sábado, 8 de febrero de 2025

Año 3. Número 6

ACUMULADO HASTA EL 7 DE FEBRERO RANKING POR COMUNIDADES AUTÓNOMAS DE SOCIEDADES MERCANTILES QUE HAN PUBLICADO SU INSCRIPCIÓN EN EL BORME EN ESPAÑA HASTA EL 7 DE FEBRERO DE 2025

Rank	COMUNIDAD AUTÓNOMA	N	%	% ACUMULADO
1	COMUNIDAD DE MADRID	2.810	22,16%	22,16%
2	CATALUÑA	2.414	19,03%	41,19%
3	ANDALUCÍA	2.213	17,45%	58,64%
4	COMUNITAT VALENCIANA	1.538	12,13%	70,77%
5	CANARIAS	630	4,97%	75,74%
6	GALICIA	447	3,52%	79,26%
7	PAÍS VASCO	377	2,97%	82,23%
8	ILLES BALEARS	375	2,96%	85,19%
9	CASTILLA-LA MANCHA	350	2,76%	87,95%
10	CASTILLA Y LEÓN	334	2,63%	90,59%
11	REGIÓN DE MURCIA	291	2,29%	92,88%
12	ARAGÓN	270	2,13%	95,01%
13	EXTREMADURA	174	1,37%	96,38%
14	PRINCIPADO DE ASTURIAS	161	1,27%	97,65%
15	COMUNIDAD FORAL DE NAVARRA	121	0,95%	98,60%
16	CANTABRIA	116	0,91%	99,52%
17	LA RIOJA	35	0,28%	99,79%
18	CIUDAD AUTÓNOMA DE MELILLA	19	0,15%	99,94%
19	CIUDAD AUTÓNOMA DE CEUTA	7	0,06%	100,00%
	ESPAÑA	12.682	100,00%	

© Alfonso Miguel Márquez García.  mmarquez@ujaen.es  @almimargar

Departamento de Organización de Empresas, Marketing y Sociología. Universidad de Jaén

Grupo de Investigación UJA "Dirección y Organización para la Competitividad" (SEJ 232). SECOT. Delegación de Jaén

Depósito Legal: J 300 – 2023. ISSN: 3020-6499

Disponible en Repositorio Institucional de Producción Científica de la Universidad de Jaén: <https://ruja.ujaen.es/handle/10953/617>

Disponible en <https://ammarquezgarcia.wixsite.com/mmarquez/informe-semanal-sociedades-espana>

INFORME SEMANAL DE EMPRENDIMIENTO SOCIETARIO MERCANTIL EN ESPAÑA

Sábado, 8 de febrero de 2025

Año 3. Número 6

ACUMULADO HASTA EL 7 DE FEBRERO

SOCIEDADES MERCANTILES QUE HAN PUBLICADO SU INSCRIPCIÓN EN EL BORME HASTA EL 7 DE FEBRERO DE 2025 POR CCAA Y PROVINCIAS

ANDALUCÍA	2.213	17,45%	CATALUÑA	2.414	19,03%
Almería	174	1,37%	Barcelona	1.898	14,97%
Cádiz	182	1,44%	Girona	224	1,77%
Córdoba	145	1,14%	Lleida	75	0,59%
Granada	205	1,62%	Tarragona	217	1,71%
Huelva	111	0,88%	CIUDAD AUTÓNOMA DE CEUTA	7	0,06%
Jaén	74	0,58%	Ceuta	7	0,06%
Málaga	854	6,73%	CIUDAD AUTÓNOMA DE MELILLA	19	0,15%
Sevilla	468	3,69%	Melilla	19	0,15%
ARAGÓN	270	2,13%	COMUNIDAD DE MADRID	2.810	22,16%
Huesca	39	0,31%	Madrid	2.810	22,16%
Teruel	25	0,20%	COMUNIDAD FORAL DE NAVARRA	121	0,95%
Zaragoza	206	1,62%	Navarra	121	0,95%
CANARIAS	630	4,97%	COMUNITAT VALENCIANA	1.538	12,13%
Las Palmas	315	2,48%	Alicante/Alacant	730	5,76%
Santa Cruz de Tenerife	315	2,48%	Castellón/Castelló	158	1,25%
CANTABRIA	116	0,91%	Valencia/València	650	5,13%
Cantabria	116	0,91%	EXTREMADURA	174	1,37%
CASTILLA Y LEÓN	334	2,63%	Badajoz	118	0,93%
Ávila	18	0,14%	Cáceres	56	0,44%
Burgos	40	0,32%	GALICIA	447	3,52%
León	47	0,37%	A Coruña	177	1,40%
Palencia	20	0,16%	Lugo	40	0,32%
Salamanca	50	0,39%	Ourense	53	0,42%
Segovia	30	0,24%	Pontevedra	177	1,40%
Soria	18	0,14%	ILLES BALEARS	375	2,96%
Valladolid	85	0,67%	Illes Balears	375	2,96%
Zamora	26	0,21%	LA RIOJA	35	0,28%
CASTILLA-LA MANCHA	350	2,76%	La Rioja	35	0,28%
Albacete	72	0,57%	PAÍS VASCO	377	2,97%
Ciudad Real	76	0,60%	Araba/Álava	37	0,29%
Cuenca	31	0,24%	Bizkaia	202	1,59%
Guadalajara	42	0,33%	Gipuzkoa	138	1,09%
Toledo	129	1,02%	PRINCIPADO DE ASTURIAS	161	1,27%
			Asturias	161	1,27%
			REGIÓN DE MURCIA	291	2,29%
			Murcia	291	2,29%
			ESPAÑA	12.682	100,00%

© Alfonso Miguel Márquez García. mmarquez@ujaen.es [@almimargar](https://twitter.com/almimargar)

Departamento de Organización de Empresas, Marketing y Sociología. Universidad de Jaén

Grupo de Investigación UJA "Dirección y Organización para la Competitividad" (SEJ 232). SECOT. Delegación de Jaén

Depósito Legal: J 300 – 2023. ISSN: 3020-6499

Disponible en Repositorio Institucional de Producción Científica de la Universidad de Jaén: <https://ruja.ujaen.es/handle/10953/617>

Disponible en <https://ammarquezgarcia.wixsite.com/mmarquez/informe-semanal-sociedades-espana>

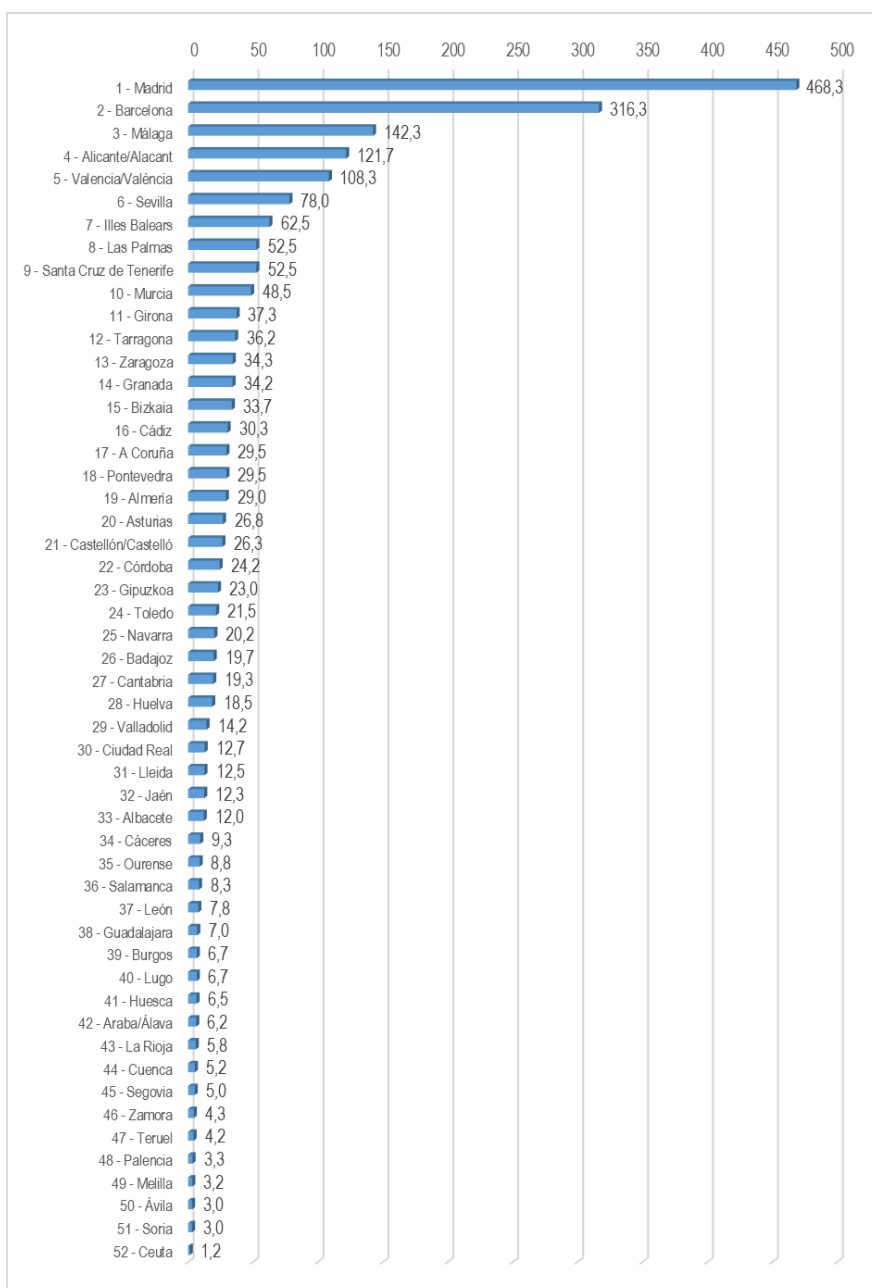
INFORME SEMANAL DE EMPRENDIMIENTO SOCIETARIO MERCANTIL EN ESPAÑA

Sábado, 8 de febrero de 2025

Año 3. Número 6

ACUMULADO HASTA EL 7 DE FEBRERO

MEDIA SEMANAL PROVINCIAL DE SOCIEDADES MERCANTILES QUE HAN PUBLICADO SU INSCRIPCIÓN EN EL BORME HASTA EL 7 DE FEBRERO



© Alfonso Miguel Márquez García. mmarquez@ujaen.es [@almimargar](https://twitter.com/almimargar)

Departamento de Organización de Empresas, Marketing y Sociología. Universidad de Jaén

Grupo de Investigación UJA "Dirección y Organización para la Competitividad" (SEJ 232). SECOT. Delegación de Jaén

Depósito Legal: J 300 – 2023. ISSN: 3020-6499

Disponible en Repositorio Institucional de Producción Científica de la Universidad de Jaén: <https://ruja.ujaen.es/handle/10953/617>

Disponible en <https://ammarquezgarcia.wixsite.com/mmarquez/informe-semanal-sociedades-espana>

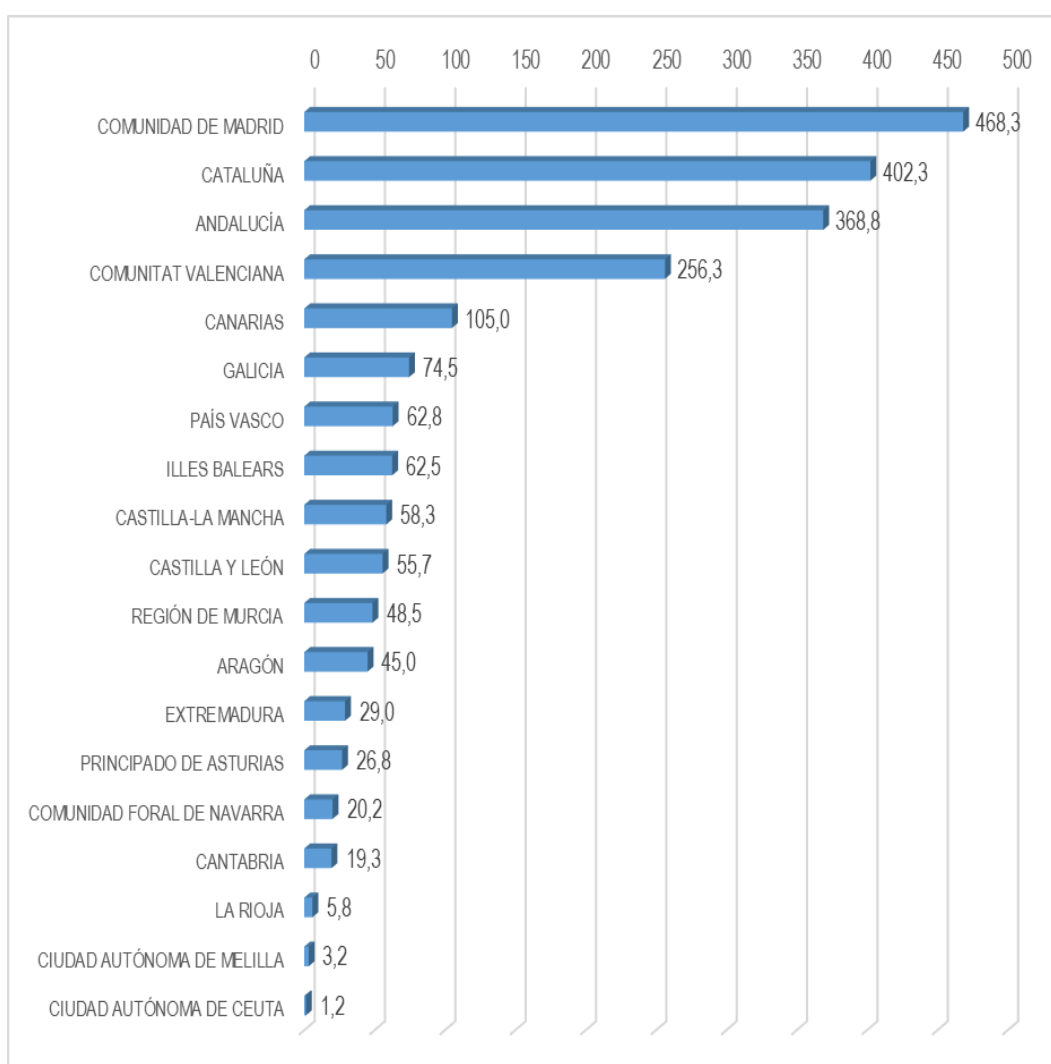
INFORME SEMANAL DE EMPRENDIMIENTO SOCIETARIO MERCANTIL EN ESPAÑA

Sábado, 8 de febrero de 2025

Año 3. Número 6

ACUMULADO HASTA EL 7 DE FEBRERO

MEDIA SEMANAL POR CCAA DE SOCIEDADES MERCANTILES QUE HAN PUBLICADO SU INSCRIPCIÓN EN EL BORME HASTA EL 7 DE FEBRERO



© Alfonso Miguel Márquez García. [✉ mmarquez@ujaen.es](mailto:mmarquez@ujaen.es) [🐦 @almimargar](https://twitter.com/almimargar)

Departamento de Organización de Empresas, Marketing y Sociología. Universidad de Jaén

Grupo de Investigación UJA "Dirección y Organización para la Competitividad" (SEJ 232). SECOT. Delegación de Jaén

Depósito Legal: J 300 – 2023. ISSN: 3020-6499

Disponible en Repositorio Institucional de Producción Científica de la Universidad de Jaén: <https://ruja.ujaen.es/handle/10953/617>

Disponible en <https://ammarquezgarcia.wixsite.com/mmarquez/informe-semanal-sociedades-espana>

INFORME SEMANAL DE EMPRENDIMIENTO SOCIETARIO MERCANTIL EN ESPAÑA

Sábado, 8 de febrero de 2025

Año 3. Número 6

ACUMULADO HASTA EL 7 DE FEBRERO

CAPITAL SOCIAL SUSCRITO POR LAS SOCIEDADES MERCANTILES
QUE HAN PUBLICADO SU INSCRIPCIÓN EN EL BORME EN ESPAÑA
HASTA EL 7 DE FEBRERO DE 2025 POR CCAA

RANK	CCAA	CAPITAL SOCIAL	%	% ACUM.
1	COMUNIDAD DE MADRID	119.738.003,16	17,20%	17,20%
2	CATALUÑA	106.695.899,93	15,33%	32,53%
3	ANDALUCÍA	103.670.863,81	14,89%	47,42%
4	GALICIA	85.025.819,22	12,21%	59,63%
5	COMUNITAT VALENCIANA	81.293.765,52	11,68%	71,31%
6	PAÍS VASCO	39.435.350,64	5,66%	76,97%
7	CASTILLA-LA MANCHA	31.081.013,00	4,46%	81,44%
8	REGIÓN DE MURCIA	23.763.777,00	3,41%	84,85%
9	ARAGÓN	19.863.483,00	2,85%	87,70%
10	CASTILLA Y LEÓN	18.596.670,00	2,67%	90,38%
11	CANTABRIA	13.817.439,00	1,98%	92,36%
12	CANARIAS	12.257.218,84	1,76%	94,12%
13	COMUNIDAD FORAL DE NAVARRA	10.861.679,00	1,56%	95,68%
14	PRINCIPADO DE ASTURIAS	9.863.404,00	1,42%	97,10%
15	ILLES BALEARS	9.812.256,00	1,41%	98,51%
16	EXTREMADURA	7.234.945,00	1,04%	99,55%
17	LA RIOJA	1.836.156,15	0,26%	99,81%
18	CIUDAD AUTÓNOMA DE CEUTA	853.007,00	0,12%	99,93%
19	CIUDAD AUTÓNOMA DE MELILLA	463.936,00	0,07%	100,00%
	ESPAÑA	696.164.686,27	100,00%	

© Alfonso Miguel Márquez García.  mmarquez@ujaen.es  @almimargar

Departamento de Organización de Empresas, Marketing y Sociología. Universidad de Jaén

Grupo de Investigación UJA "Dirección y Organización para la Competitividad" (SEJ 232). SECOT. Delegación de Jaén

Depósito Legal: J 300 – 2023. ISSN: 3020-6499

Disponible en Repositorio Institucional de Producción Científica de la Universidad de Jaén: <https://ruja.ujaen.es/handle/10953/617>

Disponible en <https://ammarquezgarcia.wixsite.com/mmarquez/informe-semanal-sociedades-espana>

INFORME SEMANAL DE EMPRENDIMIENTO SOCIETARIO MERCANTIL EN ESPAÑA

Sábado, 8 de febrero de 2025

Año 3. Número 6

ACUMULADO HASTA EL 7 DE FEBRERO

CAPITAL SOCIAL SUSCRITO POR LAS SOCIEDADES MERCANTILES QUE HAN PUBLICADO SU INSCRIPCIÓN EN EL BORME EN ESPAÑA HASTA EL 7 DE FEBRERO DE 2025 POR PROVINCIAS

RANK	PROVINCIA	CAPITAL SOCIAL	%	% ACUM	RANK	PROVINCIA	CAPITAL SOCIAL	%	% ACUM
1	MADRID	119.738.003,16	17,20%	17,20%	26	LEÓN	3.712.117,00	0,53%	93,28%
2	A CORUÑA	76.383.009,22	10,97%	28,17%	27	CÁCERES	3.644.984,00	0,52%	93,80%
3	VALENCIA/ VALÈNCIA	58.491.631,00	8,40%	36,57%	28	VALLADOLID	3.610.444,00	0,52%	94,32%
4	BARCELONA	56.200.440,21	8,07%	44,65%	29	BADAJOS	3.589.961,00	0,52%	94,84%
5	MÁLAGA	40.704.048,00	5,85%	50,49%	30	CIUDAD REAL	3.494.219,00	0,50%	95,34%
6	SEVILLA	34.731.837,81	4,99%	55,48%	31	ALMERÍA	3.190.951,00	0,46%	95,80%
7	GIRONA	32.648.643,00	4,69%	60,17%	32	LUGO	2.915.560,00	0,42%	96,22%
8	BIZKAIA	30.576.290,84	4,39%	64,56%	33	LAS PALMAS	2.501.129,00	0,36%	96,58%
9	MURCIA	23.763.777,00	3,41%	67,98%	34	ALBACETE	2.380.667,00	0,34%	96,92%
10	GUADALAJARA	22.564.653,00	3,24%	71,22%	35	HUESCA	2.324.343,00	0,33%	97,25%
11	ALICANTE/ ALACANT	20.564.972,52	2,95%	74,17%	36	TOLEDO	2.318.728,00	0,33%	97,59%
12	ZARAGOZA	17.073.580,00	2,45%	76,63%	37	CASTELLÓN/ CASTELLÓ	2.237.162,00	0,32%	97,91%
13	CANTABRIA	13.817.439,00	1,98%	78,61%	38	SORIA	2.219.249,00	0,32%	98,23%
14	NAVARRA	10.861.679,00	1,56%	80,17%	39	HUELVA	2.087.387,00	0,30%	98,53%
15	CÁDIZ	10.143.138,00	1,46%	81,63%	40	LA RIOJA	1.836.156,15	0,26%	98,79%
16	ASTURIAS	9.863.404,00	1,42%	83,04%	41	SALAMANCA	1.731.719,00	0,25%	99,04%
17	ILLES BALEARS	9.812.256,00	1,41%	84,45%	42	ZAMORA	1.063.733,00	0,15%	99,19%
18	SANTA CRUZ DE TENERIFE	9.756.089,84	1,40%	85,86%	43	OURENSE	1.021.008,00	0,15%	99,34%
19	LLEIDA	9.442.876,72	1,36%	87,21%	44	JAÉN	873.552,00	0,13%	99,46%
20	TARRAGONA	8.403.940,00	1,21%	88,42%	45	CEUTA	853.007,00	0,12%	99,59%
21	GIPUZKOA	8.289.205,80	1,19%	89,61%	46	SEGOVIA	790.650,00	0,11%	99,70%
22	CÓRDOBA	6.335.475,00	0,91%	90,52%	47	ARABA/ÁLAVA	569.854,00	0,08%	99,78%
23	GRANADA	5.604.475,00	0,81%	91,32%	48	TERUEL	465.560,00	0,07%	99,85%
24	BURGOS	5.199.696,00	0,75%	92,07%	49	MELILLA	463.936,00	0,07%	99,91%
25	PONTEVEDRA	4.706.242,00	0,68%	92,75%	50	CUENCA	322.746,00	0,05%	99,96%
					51	ÁVILA	176.751,00	0,03%	99,99%
					52	PALENCIA	92.311,00	0,01%	100,00%
						ESPAÑA	696.164.686,27	100,00%	

© Alfonso Miguel Márquez García. mmarquez@ujaen.es [@almimargar](https://twitter.com/almimargar)

Departamento de Organización de Empresas, Marketing y Sociología. Universidad de Jaén

Grupo de Investigación UJA "Dirección y Organización para la Competitividad" (SEJ 232). SECOT. Delegación de Jaén

Depósito Legal: J 300 – 2023. ISSN: 3020-6499

Disponible en Repositorio Institucional de Producción Científica de la Universidad de Jaén: <https://ruja.ujaen.es/handle/10953/617>

Disponible en <https://ammarquezgarcia.wixsite.com/mmarquez/informe-semanal-sociedades-espana>

INFORME SEMANAL DE EMPRENDIMIENTO SOCIETARIO MERCANTIL EN ESPAÑA

Sábado, 8 de febrero de 2025

Año 3. Número 6

El Informe Semanal de Emprendimiento Societario Mercantil en España surge de la actividad investigadora del Prof. Dr. Alfonso Miguel Márquez García, miembro del Grupo de Investigación UJA “Dirección y Organización para la Competitividad” (SEJ 232) de la Universidad de Jaén, secretario del Observatorio del Ecosistema Emprendedor de Andalucía (OEEA) y socio de la Delegación de SECOT en Jaén con la intención de promover el emprendimiento a través de la difusión semanal de los datos de creación de sociedades mercantiles publicados en el Boletín Oficial del Registro Mercantil (BORME).

El Informe Semanal de Emprendimiento Societario Mercantil en España presenta de forma gráfica y sencilla los datos semanales y acumulados de creación de sociedades mercantiles publicados en el BORME hasta la fecha, desagregados a nivel autonómico y provincial.

El Informe Semanal de Emprendimiento Societario Mercantil en España pretende ser una herramienta útil para la difusión de la actividad emprendedora societaria en España, en cada Comunidad Autónoma y en cada provincia.

La publicación semanal en un formato fácil de interpretar de la creación de sociedades mercantiles desarrollada en España y desagregada a nivel autonómico y provincial, ofrece a los medios de comunicación y a los responsables de las actividades de promoción del emprendimiento una oportunidad de conocer en tiempo real la actividad emprendedora societaria en España, en su Comunidad Autónoma y en su provincia, y su evolución, comparada también con el resto de territorios.

Los datos aquí ofrecidos no tienen carácter oficial, aunque proceden de una fuente oficial, el Boletín Oficial del Registro Mercantil (https://www.boe.es/diario_borme/). El Registro Mercantil publica datos mensuales de acuerdo a la fecha de inscripción de las empresas. La fecha de publicación en el BORME es siempre posterior, por lo que pueden existir discrepancias dado que en este trabajo se analiza la información publicada diariamente, agregada de forma semanal.

Se permite la utilización de los datos, tablas y gráficos citando la procedencia de los mismos. Puede citarlo así:

Márquez-García, Alfonso Miguel (2025). *Informe Semanal de Emprendimiento Societario Mercantil en España*, 3(6), 3-7 febrero: 1-16. ISSN: 3020-6499.

Los datos de este informe se distribuyen en Twitter, Facebook y LinkedIn. Si le interesa patrocinar este contenido y que su marca o empresa aparezca en este documento y en las publicaciones en redes sociales puede contactar en mmarquez@ujaen.

© Alfonso Miguel Márquez García. mmarquez@ujaen.es [@almimargar](https://twitter.com/almimargar)

Departamento de Organización de Empresas, Marketing y Sociología. Universidad de Jaén

Grupo de Investigación UJA “Dirección y Organización para la Competitividad” (SEJ 232). SECOT. Delegación de Jaén

Depósito Legal: J 300 – 2023. ISSN: 3020-6499

Disponible en Repositorio Institucional de Producción Científica de la Universidad de Jaén: <https://ruja.ujaen.es/handle/10953/617>

Disponible en <https://ammarquezgarcia.wixsite.com/mmarquez/informe-semanal-sociedades-espana>