

Informe Semanal de Emprendimiento Societario Mercantil en España



Nº 45

6 al 10 de noviembre de 2023

INFORME SEMANAL DE EMPRENDIMIENTO SOCIETARIO MERCANTIL EN ESPAÑA

Sábado, 11 de noviembre de 2023

Año 1. Número 45

SEMANA DEL 6 AL 10 DE NOVIEMBRE DE 2023

RESUMEN NACIONAL DE SOCIEDADES MERCANTILES QUE HAN PUBLICADO SU INSCRIPCIÓN EN EL BORME EN ESPAÑA



SEMANAL






1.463 Sociedades Mercantiles publicadas esta semana en España

MAYOR NÚMERO DE INSCRIPCIONES ESTA SEMANA

PROVINCIAS

	MADRID	345
	BARCELONA	210
	MÁLAGA	108

COMUNIDADES AUTÓNOMAS

	COMUNIDAD DE MADRID	345
	ANDALUCÍA	308
	CATALUÑA	257

ACUMULADO EN 2023

Sociedades Mercantiles publicadas en el BORME en España
en 2023 hasta hoy




94.657

MAYOR NÚMERO DE INSCRIPCIONES EN 2023 HASTA HOY

PROVINCIAS

	MADRID	21.496
	BARCELONA	14.671
	MÁLAGA	6.093

COMUNIDADES AUTÓNOMAS

	COMUNIDAD DE MADRID	21.496
	CATALUÑA	18.138
	ANDALUCÍA	16.625

INFORME SEMANAL DE EMPRENDIMIENTO SOCIETARIO MERCANTIL EN ESPAÑA

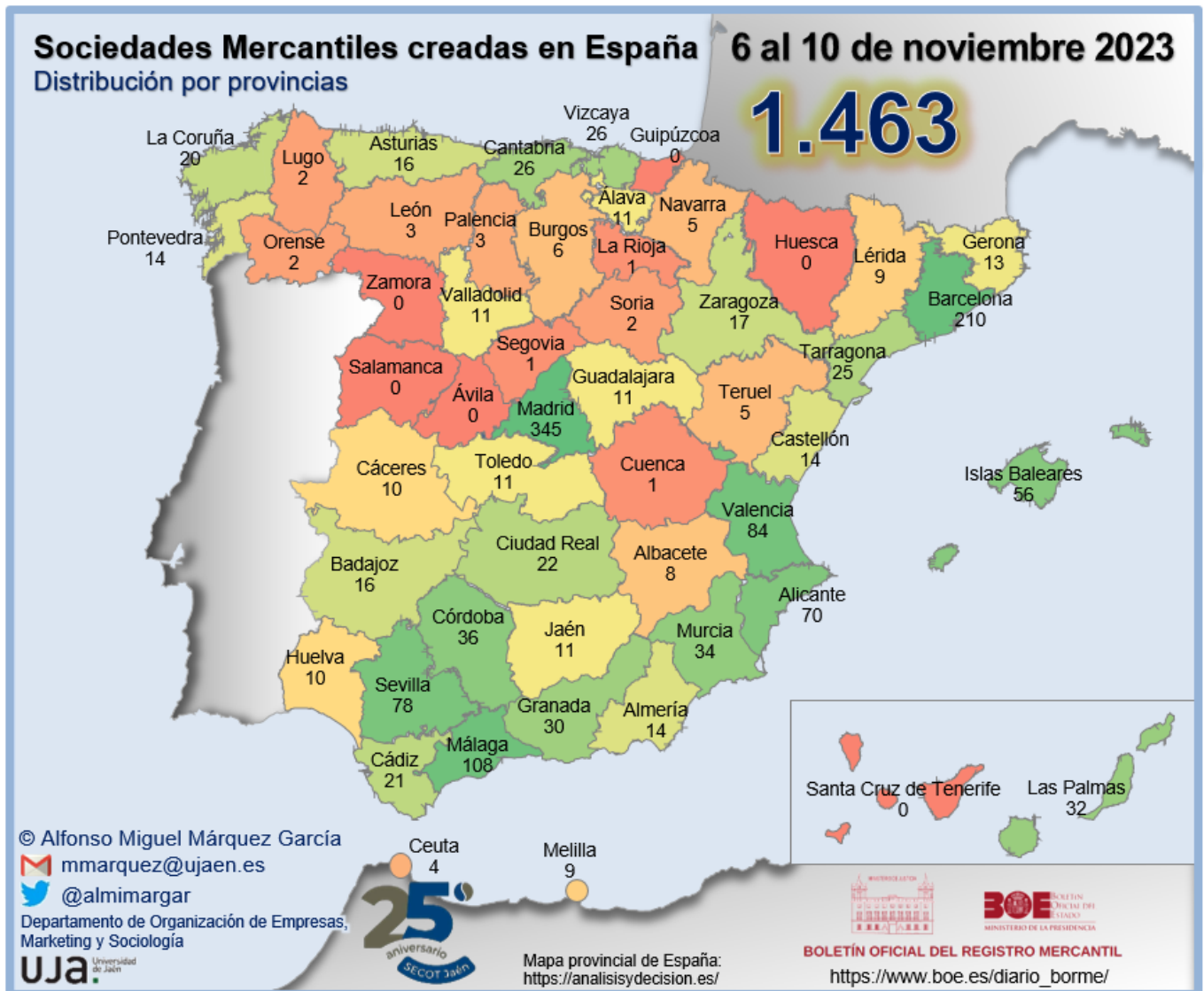
Sábado, 11 de noviembre de 2023

Año 1. Número 45

SEMANA DEL 6 AL 10 DE NOVIEMBRE DE 2023

DISTRIBUCIÓN PROVINCIAL DE SOCIEDADES MERCANTILES

QUE HAN PUBLICADO SU INSCRIPCIÓN EN EL BORME ESTA SEMANA



INFORME SEMANAL DE EMPRENDIMIENTO SOCIETARIO MERCANTIL EN ESPAÑA

Sábado, 11 de noviembre de 2023

Año 1. Número 45

SEMANA DEL 6 AL 10 DE NOVIEMBRE DE 2023

RANKING PROVINCIAL DE SOCIEDADES MERCANTILES QUE HAN
PUBLICADO SU INSCRIPCIÓN EN EL BORNE EN ESPAÑA ESTA SEMANA

Rank	Provincia	N	%	% Acum.	Rank	Provincia	N	%	% Acum.
1	Madrid	345	23,58%	23,58%	27	Jaén	11	0,75%	92,96%
2	Barcelona	210	14,35%	37,94%	28	Toledo	11	0,75%	93,71%
3	Málaga	108	7,38%	45,32%	29	Valladolid	11	0,75%	94,46%
4	Valencia/ València	84	5,74%	51,06%	30	Cáceres	10	0,68%	95,15%
5	Sevilla	78	5,33%	56,39%	31	Huelva	10	0,68%	95,83%
6	Alicante/ Alacant	70	4,78%	61,18%	32	Lleida	9	0,62%	96,45%
7	Illes Balears	56	3,83%	65,00%	33	Melilla	9	0,62%	97,06%
8	Córdoba	36	2,46%	67,46%	34	Albacete	8	0,55%	97,61%
9	Murcia	34	2,32%	69,79%	35	Burgos	6	0,41%	98,02%
10	Las Palmas	32	2,19%	71,98%	36	Navarra	5	0,34%	98,36%
11	Granada	30	2,05%	74,03%	37	Teruel	5	0,34%	98,70%
12	Bizkaia	26	1,78%	75,80%	38	Ceuta	4	0,27%	98,97%
13	Cantabria	26	1,78%	77,58%	39	León	3	0,21%	99,18%
14	Tarragona	25	1,71%	79,29%	40	Palencia	3	0,21%	99,38%
15	Ciudad Real	22	1,50%	80,79%	41	Lugo	2	0,14%	99,52%
16	Cádiz	21	1,44%	82,23%	42	Ourense	2	0,14%	99,66%
17	A Coruña	20	1,37%	83,60%	43	Soria	2	0,14%	99,79%
18	Zaragoza	17	1,16%	84,76%	44	Cuenca	1	0,07%	99,86%
19	Asturias	16	1,09%	85,85%	45	La Rioja	1	0,07%	99,93%
20	Badajoz	16	1,09%	86,94%	46	Segovia	1	0,07%	100,00%
21	Almería	14	0,96%	87,90%	47	Ávila	0	0,00%	100,00%
22	Castellón/ Castelló	14	0,96%	88,86%	48	Gipuzkoa	0	0,00%	100,00%
23	Pontevedra	14	0,96%	89,82%	49	Huesca	0	0,00%	100,00%
24	Girona	13	0,89%	90,70%	50	Salamanca	0	0,00%	100,00%
25	Araba/Álava	11	0,75%	91,46%	51	Santa Cruz de Tenerife	0	0,00%	100,00%
26	Guadalajara	11	0,75%	92,21%	52	Zamora	0	0,00%	100,00%
						España	1.463	100,00%	

© Alfonso Miguel Márquez García. mmarquez@ujaen.es [@almimargar](https://twitter.com/almimargar)

Departamento de Organización de Empresas, Marketing y Sociología. Universidad de Jaén

Grupo de Investigación UJA "Dirección y Organización para la Competitividad" (SEJ 232)

SECOT. Delegación de Jaén

Depósito Legal: J 300 - 2023

INFORME SEMANAL DE EMPRENDIMIENTO SOCIETARIO MERCANTIL EN ESPAÑA

Sábado, 11 de noviembre de 2023

Año 1. Número 45

SEMANA DEL 6 AL 10 DE NOVIEMBRE DE 2023

RANKING POR COMUNIDADES AUTÓNOMAS DE SOCIEDADES MERCANTILES QUE HAN PUBLICADO SU INSCRIPCIÓN EN EL BORME EN ESPAÑA ESTA SEMANA

Rank	COMUNIDAD AUTÓNOMA	N	%	% ACUMULADO
1	COMUNIDAD DE MADRID	345	23,58%	23,58%
2	ANDALUCÍA	308	21,05%	44,63%
3	CATALUÑA	257	17,57%	62,20%
4	COMUNITAT VALENCIANA	168	11,48%	73,68%
5	ILLES BALEARS	56	3,83%	77,51%
6	CASTILLA-LA MANCHA	53	3,62%	81,13%
7	GALICIA	38	2,60%	83,73%
8	PAÍS VASCO	37	2,53%	86,26%
9	REGIÓN DE MURCIA	34	2,32%	88,59%
10	CANARIAS	32	2,19%	90,77%
11	CANTABRIA	26	1,78%	92,55%
12	CASTILLA Y LEÓN	26	1,78%	94,33%
13	EXTREMADURA	26	1,78%	96,10%
14	ARAGÓN	22	1,50%	97,61%
15	PRINCIPADO DE ASTURIAS	16	1,09%	98,70%
16	CIUDAD AUTÓNOMA DE MELILLA	9	0,62%	99,32%
17	COMUNIDAD FORAL DE NAVARRA	5	0,34%	99,66%
18	CIUDAD AUTÓNOMA DE CEUTA	4	0,27%	99,93%
19	LA RIOJA	1	0,07%	100,00%
	ESPAÑA	1.463	100,00%	

INFORME SEMANAL DE EMPRENDIMIENTO SOCIETARIO MERCANTIL EN ESPAÑA

Sábado, 11 de noviembre de 2023

Año 1. Número 45

SEMANA DEL 6 AL 10 DE NOVIEMBRE DE 2023

SOCIEDADES MERCANTILES QUE HAN PUBLICADO SU INSCRIPCIÓN EN EL BORME EN ESPAÑA ESTA SEMANA POR CCAA Y PROVINCIAS

ANDALUCÍA	308	21,05%	CATALUÑA	257	17,57%
Almería	14	0,96%	Barcelona	210	14,35%
Cádiz	21	1,44%	Girona	13	0,89%
Córdoba	36	2,46%	Lleida	9	0,62%
Granada	30	2,05%	Tarragona	25	1,71%
Huelva	10	0,68%	CIUDAD AUTÓNOMA DE CEUTA	4	0,27%
Jaén	11	0,75%	Ceuta	4	0,27%
Málaga	108	7,38%	CIUDAD AUTÓNOMA DE MELILLA	9	0,62%
Sevilla	78	5,33%	Melilla	9	0,62%
ARAGÓN	22	1,50%	COMUNIDAD DE MADRID	345	23,58%
Huesca	-	0,00%	Madrid	345	23,58%
Teruel	5	0,34%	COMUNIDAD FORAL DE NAVARRA	5	0,34%
Zaragoza	17	1,16%	Navarra	5	0,34%
CANARIAS	32	2,19%	COMUNITAT VALENCIANA	168	11,48%
Las Palmas	32	2,19%	Alicante/Alacant	70	4,78%
Santa Cruz de Tenerife	-	0,00%	Castellón/Castelló	14	0,96%
CANTABRIA	26	1,78%	Valencia/València	84	5,74%
Cantabria	26	1,78%	EXTREMADURA	26	1,78%
CASTILLA Y LEÓN	26	1,78%	Badajoz	16	1,09%
Ávila	-	0,00%	Cáceres	10	0,68%
Burgos	6	0,41%	GALICIA	38	2,60%
León	3	0,21%	A Coruña	20	1,37%
Palencia	3	0,21%	Lugo	2	0,14%
Salamanca	-	0,00%	Ourense	2	0,14%
Segovia	1	0,07%	Pontevedra	14	0,96%
Soria	2	0,14%	ILLES BALEARS	56	3,83%
Valladolid	11	0,75%	Illes Balears	56	3,83%
Zamora	-	0,00%	LA RIOJA	1	0,07%
CASTILLA-LA MANCHA	53	3,62%	La Rioja	1	0,07%
Albacete	8	0,55%	PAÍS VASCO	37	2,53%
Ciudad Real	22	1,50%	Araba/Álava	11	0,75%
Cuenca	1	0,07%	Bizkaia	26	1,78%
Guadalajara	11	0,75%	Gipuzkoa	-	0,00%
Toledo	11	0,75%	PRINCIPADO DE ASTURIAS	16	1,09%
			Asturias	16	1,09%
			REGIÓN DE MURCIA	34	2,32%
			Murcia	34	2,32%
			ESPAÑA	1.463	100,00%

© Alfonso Miguel Márquez García. mmarquez@ujaen.es [@almimargar](https://twitter.com/almimargar)

Departamento de Organización de Empresas, Marketing y Sociología. Universidad de Jaén

Grupo de Investigación UJA "Dirección y Organización para la Competitividad" (SEJ 232)

SECOT. Delegación de Jaén

Depósito Legal: J 300 - 2023

INFORME SEMANAL DE EMPRENDIMIENTO SOCIETARIO MERCANTIL EN ESPAÑA

Sábado, 11 de noviembre de 2023

Año 1. Número 45

SEMANA DEL 6 AL 10 DE NOVIEMBRE DE 2023

CAPITAL SOCIAL SUSCRITO POR LAS SOCIEDADES MERCANTILES QUE HAN PUBLICADO SU INSCRIPCIÓN EN EL BORNE EN ESPAÑA ESTA SEMANA POR CCAA

RANK	CCAA	CAPITAL SOCIAL	%	% ACUM.
1	COMUNIDAD DE MADRID	92.990.932,40	58,78%	58,78%
2	ANDALUCÍA	26.798.336,00	16,94%	75,72%
3	PRINCIPADO DE ASTURIAS	10.093.900,00	6,38%	82,10%
4	CATALUÑA	8.722.949,00	5,51%	87,61%
5	ILLES BALEARS	3.688.161,00	2,33%	89,94%
6	CASTILLA-LA MANCHA	3.637.527,00	2,30%	92,24%
7	CANARIAS	2.334.856,00	1,48%	93,72%
8	GALICIA	2.259.970,00	1,43%	95,15%
9	COMUNITAT VALENCIANA	1.956.425,00	1,24%	96,39%
10	PAÍS VASCO	1.726.692,00	1,09%	97,48%
11	REGIÓN DE MURCIA	1.107.683,00	0,70%	98,18%
12	CASTILLA Y LEÓN	1.089.150,00	0,69%	98,87%
13	ARAGÓN	804.940,00	0,51%	99,37%
14	EXTREMADURA	535.368,00	0,34%	99,71%
15	CANTABRIA	282.200,00	0,18%	99,89%
16	CIUDAD AUTÓNOMA DE CEUTA	124.100,00	0,08%	99,97%
17	CIUDAD AUTÓNOMA DE MELILLA	29.500,00	0,02%	99,99%
18	COMUNIDAD FORAL DE NAVARRA	15.106,00	0,01%	100,00%
19	LA RIOJA	4.000,00	0,00%	100,00%
	ESPAÑA	158.201.795,40	100,00%	

INFORME SEMANAL DE EMPRENDIMIENTO SOCIETARIO MERCANTIL EN ESPAÑA

Sábado, 11 de noviembre de 2023

Año 1. Número 45

SEMANA DEL 6 AL 10 DE NOVIEMBRE DE 2023

CAPITAL SOCIAL SUSCRITO POR LAS SOCIEDADES MERCANTILES QUE
HAN PUBLICADO SU INSCRIPCIÓN EN EL BORME EN ESPAÑA
ESTA SEMANA POR PROVINCIAS

RANº	PROVINCIA	CAPITAL SOCIAL	%	% ACUM.	RANº	PROVINCIA	CAPITAL SOCIAL	%	% ACUM.
1	MADRID	92.990.932,40	58,78%	58,78%	27	CIUDAD REAL	225.750,00	0,14%	99,25%
2	SEVILLA	18.643.461,00	11,78%	70,56%	28	TOLEDO	195.200,00	0,12%	99,37%
3	ASTURIAS	10.093.900,00	6,38%	76,94%	29	TARRAGONA	195.123,00	0,12%	99,50%
4	CÁDIZ	4.316.786,00	2,73%	79,67%	30	CÓRDOBA	131.100,00	0,08%	99,58%
5	BARCELONA	4.307.216,00	2,72%	82,40%	31	CEUTA	124.100,00	0,08%	99,66%
6	ILLES BALEARS	3.688.161,00	2,33%	84,73%	32	BURGOS	116.000,00	0,07%	99,73%
7	ALBACETE	3.110.727,00	1,97%	86,69%	33	GUADALAJARA	102.750,00	0,06%	99,80%
8	LLEIDA	2.924.600,00	1,85%	88,54%	34	CASTELLÓN/ CASTELLÓ	81.357,00	0,05%	99,85%
9	MÁLAGA	2.526.124,00	1,60%	90,14%	35	SEGOVIA	75.000,00	0,05%	99,89%
10	LAS PALMAS	2.334.856,00	1,48%	91,62%	36	ARABA/ÁLAVA	32.501,00	0,02%	99,92%
11	BIZKAIA	1.694.191,00	1,07%	92,69%	37	MELILLA	29.500,00	0,02%	99,93%
12	GIRONA	1.296.010,00	0,82%	93,51%	38	TERUEL	26.405,00	0,02%	99,95%
13	PONTEVEDRA	1.263.150,00	0,80%	94,30%	39	HUELVA	25.201,00	0,02%	99,97%
14	VALENCIA/ VALÈNCIA	1.225.258,00	0,77%	95,08%	40	NAVARRA	15.106,00	0,01%	99,98%
15	MURCIA	1.107.683,00	0,70%	95,78%	41	LEÓN	9.200,00	0,01%	99,98%
16	A CORUÑA	982.520,00	0,62%	96,40%	42	LUGO	8.000,00	0,01%	99,99%
17	ZARAGOZA	778.535,00	0,49%	96,89%	43	SORIA	7.000,00	0,00%	99,99%
18	ALICANTE/ ALACANT	649.810,00	0,41%	97,30%	44	OURENSE	6.300,00	0,00%	100,00%
19	GRANADA	532.213,00	0,34%	97,64%	45	LA RIOJA	4.000,00	0,00%	100,00%
20	PALENCIA	517.000,00	0,33%	97,97%	46	CUENCA	3.100,00	0,00%	100,00%
21	VALLADOLID	364.950,00	0,23%	98,20%	47	ÁVILA	-	0,00%	100,00%
22	ALMERÍA	317.530,00	0,20%	98,40%	48	GIPUZKOA	-	0,00%	100,00%
23	JAÉN	305.921,00	0,19%	98,59%	49	HUESCA	-	0,00%	100,00%
24	CÁCERES	288.466,00	0,18%	98,77%	50	SALAMANCA	-	0,00%	100,00%
25	CANTABRIA	282.200,00	0,18%	98,95%	51	SANTA CRUZ DE TENERIFE	-	0,00%	100,00%
26	BADAJOS	246.902,00	0,16%	99,11%	52	ZAMORA	-	0,00%	100,00%
						ESPAÑA	158.201.795,40	100,00%	

© Alfonso Miguel Márquez García. mmarquez@ujaen.es [@almimargar](https://twitter.com/almimargar)

Departamento de Organización de Empresas, Marketing y Sociología. Universidad de Jaén

Grupo de Investigación UJA "Dirección y Organización para la Competitividad" (SEJ 232)

SECOT. Delegación de Jaén

Depósito Legal: J 300 - 2023

INFORME SEMANAL DE EMPRENDIMIENTO SOCIETARIO MERCANTIL EN ESPAÑA

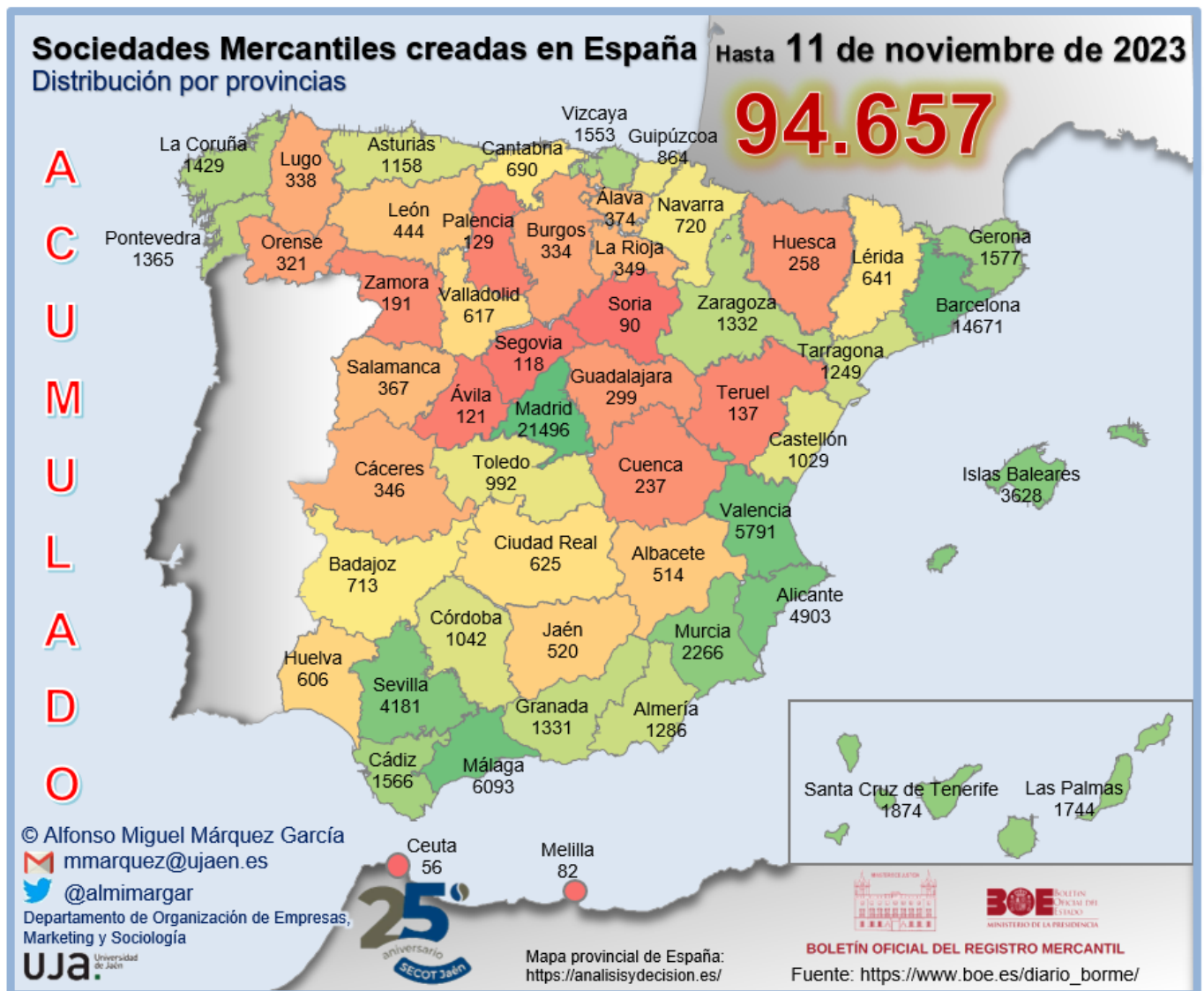
Sábado, 11 de noviembre de 2023

Año 1. Número 45

ACUMULADO HASTA EL 11 DE NOVIEMBRE

ACUMULADO EN 2023

DISTRIBUCIÓN PROVINCIAL DE SOCIEDADES MERCANTILES QUE HAN PUBLICADO SU INSCRIPCIÓN EN EL BORME HASTA EL 11 DE NOVIEMBRE DE 2023



INFORME SEMANAL DE EMPRESARIATO SOCIETARIO MERCANTIL EN ESPAÑA

Sábado, 11 de noviembre de 2023

Año 1. Número 45

ACUMULADO HASTA EL 11 DE NOVIEMBRE RANKING PROVINCIAL DE SOCIEDADES MERCANTILES QUE HAN PUBLICADO SU INSCRIPCIÓN EN EL BORNE EN ESPAÑA HASTA EL 11 DE NOVIEMBRE DE 2023

Rank	Provincia	N	%	% Acum.
1	Madrid	21.496	22,71%	22,71%
2	Barcelona	14.671	15,50%	38,21%
3	Málaga	6.093	6,44%	44,65%
4	Valencia/ València	5.791	6,12%	50,76%
5	Alicante/ Alacant	4.903	5,18%	55,94%
6	Sevilla	4.181	4,42%	60,36%
7	Illes Balears	3.628	3,83%	64,19%
8	Murcia	2.266	2,39%	66,59%
9	Santa Cruz de Tenerife	1.874	1,98%	68,57%
10	Las Palmas	1.744	1,84%	70,41%
11	Girona	1.577	1,67%	72,07%
12	Cádiz	1.566	1,65%	73,73%
13	Bizkaia	1.553	1,64%	75,37%
14	A Coruña	1.429	1,51%	76,88%
15	Pontevedra	1.365	1,44%	78,32%
16	Zaragoza	1.332	1,41%	79,73%
17	Granada	1.331	1,41%	81,14%
18	Almería	1.286	1,36%	82,49%
19	Tarragona	1.249	1,32%	83,81%
20	Asturias	1.158	1,22%	85,04%
21	Córdoba	1.042	1,10%	86,14%
22	Castellón/ Castelló	1.029	1,09%	87,22%
23	Toledo	992	1,05%	88,27%
24	Gipuzkoa	864	0,91%	89,19%
25	Navarra	720	0,76%	89,95%

Rank	Provincia	N	%	% Acum.
26	Badajoz	713	0,75%	90,70%
27	Cantabria	690	0,73%	91,43%
28	Lleida	641	0,68%	92,11%
29	Ciudad Real	625	0,66%	92,77%
30	Valladolid	617	0,65%	93,42%
31	Huelva	606	0,64%	94,06%
32	Jaén	520	0,55%	94,61%
33	Albacete	514	0,54%	95,15%
34	León	444	0,47%	95,62%
35	Araba/Álava	374	0,40%	96,01%
36	Salamanca	367	0,39%	96,40%
37	La Rioja	349	0,37%	96,77%
38	Cáceres	346	0,37%	97,14%
39	Lugo	338	0,36%	97,49%
40	Burgos	334	0,35%	97,85%
41	Ourense	321	0,34%	98,19%
42	Guadalajara	299	0,32%	98,50%
43	Huesca	258	0,27%	98,77%
44	Cuenca	237	0,25%	99,02%
45	Zamora	191	0,20%	99,23%
46	Teruel	137	0,14%	99,37%
47	Palencia	129	0,14%	99,51%
48	Ávila	121	0,13%	99,63%
49	Segovia	118	0,12%	99,76%
50	Soria	90	0,10%	99,85%
51	Melilla	82	0,09%	99,94%
52	Ceuta	56	0,06%	100,00%
	España	94.657	100,00%	

© Alfonso Miguel Márquez García. mmarquez@ujaen.es [@almimargar](https://twitter.com/almimargar)

Departamento de Organización de Empresas, Marketing y Sociología. Universidad de Jaén

Grupo de Investigación UJA "Dirección y Organización para la Competitividad" (SEJ 232)

SECOT. Delegación de Jaén

Depósito Legal: J 300 - 2023

INFORME SEMANAL DE EMPRENDIMIENTO SOCIETARIO MERCANTIL EN ESPAÑA

Sábado, 11 de noviembre de 2023

Año 1. Número 45

ACUMULADO HASTA EL 11 DE NOVIEMBRE RANKING POR COMUNIDADES AUTÓNOMAS DE SOCIEDADES MERCANTILES QUE HAN PUBLICADO SU INSCRIPCIÓN EN EL BORME EN ESPAÑA HASTA EL 11 DE NOVIEMBRE DE 2023

Rank	COMUNIDAD AUTÓNOMA	N	%	% ACUMULADO
1	COMUNIDAD DE MADRID	21.496	22,71%	22,71%
2	CATALUÑA	18.138	19,16%	41,87%
3	ANDALUCÍA	16.625	17,56%	59,43%
4	COMUNITAT VALENCIANA	11.723	12,38%	71,82%
5	ILLES BALEARS	3.628	3,83%	75,65%
6	CANARIAS	3.618	3,82%	79,47%
7	GALICIA	3.453	3,65%	83,12%
8	PAÍS VASCO	2.791	2,95%	86,07%
9	CASTILLA-LA MANCHA	2.667	2,82%	88,89%
10	CASTILLA Y LEÓN	2.411	2,55%	91,44%
11	REGIÓN DE MURCIA	2.266	2,39%	93,83%
12	ARAGÓN	1.727	1,82%	95,65%
13	PRINCIPADO DE ASTURIAS	1.158	1,22%	96,88%
14	EXTREMADURA	1.059	1,12%	98,00%
15	COMUNIDAD FORAL DE NAVARRA	720	0,76%	98,76%
16	CANTABRIA	690	0,73%	99,49%
17	LA RIOJA	349	0,37%	99,85%
18	CIUDAD AUTÓNOMA DE MELILLA	82	0,09%	99,94%
19	CIUDAD AUTÓNOMA DE CEUTA	56	0,06%	100,00%
	ESPAÑA	94.657	100,00%	

INFORME SEMANAL DE EMPRENDIMIENTO SOCIETARIO MERCANTIL EN ESPAÑA

Sábado, 11 de noviembre de 2023

Año 1. Número 45

ACUMULADO HASTA EL 11 DE NOVIEMBRE

SOCIEDADES MERCANTILES QUE HAN PUBLICADO SU INSCRIPCIÓN EN EL BORME HASTA EL 11 DE NOVIEMBRE DE 2023 POR CCAA Y PROVINCIAS

ANDALUCÍA	16.625	17,56%	CATALUÑA	18.138	19,16%
Almería	1.286	1,36%	Barcelona	14.671	15,50%
Cádiz	1.566	1,65%	Girona	1.577	1,67%
Córdoba	1.042	1,10%	Lleida	641	0,68%
Granada	1.331	1,41%	Tarragona	1.249	1,32%
Huelva	606	0,64%	CIUDAD AUTÓNOMA DE CEUTA	56	0,06%
Jaén	520	0,55%	Ceuta	56	0,06%
Málaga	6.093	6,44%	CIUDAD AUTÓNOMA DE MELILLA	82	0,09%
Sevilla	4.181	4,42%	Melilla	82	0,09%
ARAGÓN	1.727	1,82%	COMUNIDAD DE MADRID	21.496	22,71%
Huesca	258	0,27%	Madrid	21.496	22,71%
Teruel	137	0,14%	COMUNIDAD FORAL DE NAVARRA	720	0,76%
Zaragoza	1.332	1,41%	Navarra	720	0,76%
CANARIAS	3.618	3,82%	COMUNITAT VALENCIANA	11.723	12,38%
Las Palmas	1.744	1,84%	Alicante/Alacant	4.903	5,18%
Santa Cruz de Tenerife	1.874	1,98%	Castellón/Castelló	1.029	1,09%
CANTABRIA	690	0,73%	Valencia/València	5.791	6,12%
Cantabria	690	0,73%	EXTREMADURA	1.059	1,12%
CASTILLA Y LEÓN	2.411	2,55%	Badajoz	713	0,75%
Ávila	121	0,13%	Cáceres	346	0,37%
Burgos	334	0,35%	GALICIA	3.453	3,65%
León	444	0,47%	A Coruña	1.429	1,51%
Palencia	129	0,14%	Lugo	338	0,36%
Salamanca	367	0,39%	Ourense	321	0,34%
Segovia	118	0,12%	Pontevedra	1.365	1,44%
Soria	90	0,10%	ILLES BALEARS	3.628	3,83%
Valladolid	617	0,65%	Illes Balears	3.628	3,83%
Zamora	191	0,20%	LA RIOJA	349	0,37%
CASTILLA-LA MANCHA	2.667	2,82%	La Rioja	349	0,37%
Albacete	514	0,54%	PAÍS VASCO	2.791	2,95%
Ciudad Real	625	0,66%	Araba/Álava	374	0,40%
Cuenca	237	0,25%	Bizkaia	1.553	1,64%
Guadalajara	299	0,32%	Gipuzkoa	864	0,91%
Toledo	992	1,05%	PRINCIPADO DE ASTURIAS	1.158	1,22%
			Asturias	1.158	1,22%
			REGIÓN DE MURCIA	2.266	2,39%
			Murcia	2.266	2,39%
			ESPAÑA	94.657	100,00%

© Alfonso Miguel Márquez García. mmarquez@ujaen.es [@almimargar](https://twitter.com/almimargar)

Departamento de Organización de Empresas, Marketing y Sociología. Universidad de Jaén

Grupo de Investigación UJA "Dirección y Organización para la Competitividad" (SEJ 232)

SECOT. Delegación de Jaén

Depósito Legal: J 300 - 2023

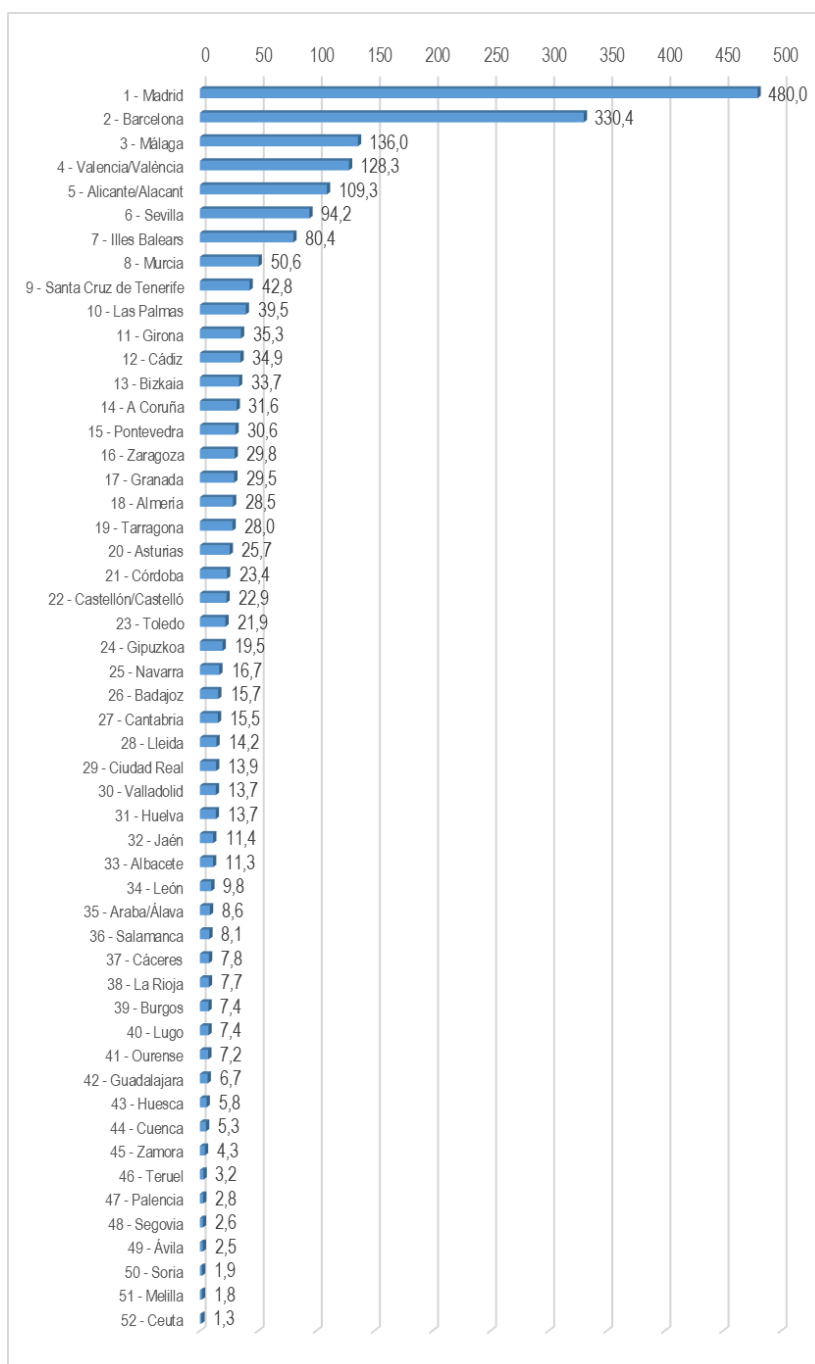
INFORME SEMANAL DE EMPRENDIMIENTO SOCIETARIO MERCANTIL EN ESPAÑA

Sábado, 11 de noviembre de 2023

Año 1. Número 45

ACUMULADO HASTA EL 11 DE NOVIEMBRE

MEDIA SEMANAL PROVINCIAL DE SOCIEDADES MERCANTILES QUE HAN PUBLICADO SU INSCRIPCIÓN EN EL BORME HASTA EL 11 DE NOVIEMBRE



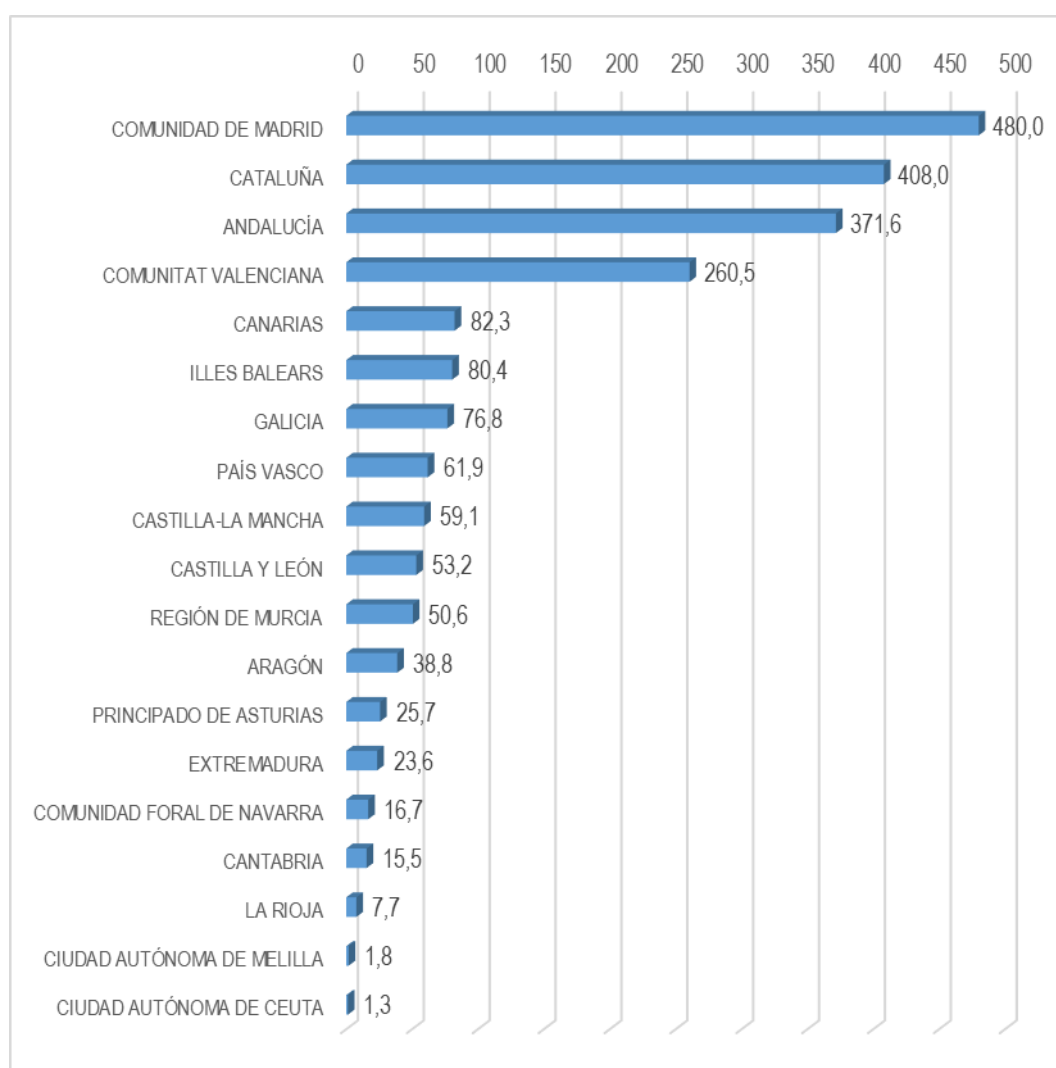
INFORME SEMANAL DE EMPRENDIMIENTO SOCIETARIO MERCANTIL EN ESPAÑA

Sábado, 11 de noviembre de 2023

Año 1. Número 45

ACUMULADO HASTA EL 11 DE NOVIEMBRE

MEDIA SEMANAL POR CCAA DE SOCIEDADES MERCANTILES QUE HAN PUBLICADO SU INSCRIPCIÓN EN EL BORME HASTA EL 11 DE NOVIEMBRE



INFORME SEMANAL DE EMPRENDIMIENTO SOCIETARIO MERCANTIL EN ESPAÑA

Sábado, 11 de noviembre de 2023

Año 1. Número 45

ACUMULADO HASTA EL 11 DE NOVIEMBRE

CAPITAL SOCIAL SUSCRITO POR LAS SOCIEDADES MERCANTILES
QUE HAN PUBLICADO SU INSCRIPCIÓN EN EL BORME EN ESPAÑA
HASTA EL 11 DE NOVIEMBRE DE 2023 POR CCAA

RANK	CCAA	CAPITAL SOCIAL	%	% ACUM.
1	COMUNITAT VALENCIANA	1.644.220.302,62	31,34%	31,34%
2	COMUNIDAD DE MADRID	1.084.729.762,56	20,68%	52,02%
3	CATALUÑA	735.569.119,42	14,02%	66,04%
4	ANDALUCÍA	681.546.528,05	12,99%	79,03%
5	PAÍS VASCO	182.468.618,77	3,48%	82,51%
6	GALICIA	147.207.321,18	2,81%	85,32%
7	CASTILLA Y LEÓN	142.285.786,88	2,71%	88,03%
8	CANARIAS	106.985.308,60	2,04%	90,07%
9	REGIÓN DE MURCIA	99.830.220,44	1,90%	91,97%
10	ILLES BALEARS	98.100.054,95	1,87%	93,84%
11	CASTILLA-LA MANCHA	87.502.868,28	1,67%	95,51%
12	EXTREMADURA	67.099.075,64	1,28%	96,79%
13	ARAGÓN	58.779.496,49	1,12%	97,91%
14	PRINCIPADO DE ASTURIAS	49.440.394,34	0,94%	98,85%
15	COMUNIDAD FORAL DE NAVARRA	27.769.134,24	0,53%	99,38%
16	LA RIOJA	14.669.466,00	0,28%	99,66%
17	CANTABRIA	9.535.868,00	0,18%	99,84%
18	CIUDAD AUTÓNOMA DE CEUTA	4.926.632,06	0,09%	99,94%
19	CIUDAD AUTÓNOMA DE MELILLA	3.386.091,00	0,06%	100,00%
	ESPAÑA	5.246.052.049,52	100,00%	

INFORME SEMANAL DE EMPRENDIMIENTO SOCIETARIO MERCANTIL EN ESPAÑA

Sábado, 11 de noviembre de 2023

Año 1. Número 45

ACUMULADO HASTA EL 11 DE NOVIEMBRE

CAPITAL SOCIAL SUSCRITO POR LAS SOCIEDADES MERCANTILES QUE
HAN PUBLICADO SU INSCRIPCIÓN EN EL BORNE EN ESPAÑA
HASTA EL 11 DE NOVIEMBRE DE 2023 POR PROVINCIAS

RANK	PROVINCIA	CAPITAL SOCIAL	%	% ACUM	RANK	PROVINCIA	CAPITAL SOCIAL	%	% ACUM
1	VALENCIA/ VALÈNCIA	1.471.711.723,13	28,05%	28,05%	25	SEGOVIA	33.871.717,24	0,65%	92,23%
2	MADRID	1.084.729.762,56	20,68%	48,73%	26	ARABA/ÁLAVA	31.588.854,86	0,60%	92,83%
3	BARCELONA	593.005.476,18	11,30%	60,03%	27	ALMERÍA	29.719.193,55	0,57%	93,40%
4	MÁLAGA	245.368.817,88	4,68%	64,71%	28	TOLEDO	28.749.233,12	0,55%	93,95%
5	SEVILLA	187.887.552,34	3,58%	68,29%	29	NAVARRA	27.769.134,24	0,53%	94,48%
6	ALICANTE/ ALACANT	134.146.011,35	2,56%	70,85%	30	LLEIDA	25.932.261,72	0,49%	94,97%
7	MURCIA	99.830.220,44	1,90%	72,75%	31	VALLADOLID	22.126.368,90	0,42%	95,39%
8	ILLES BALEARS	98.100.054,95	1,87%	74,62%	32	HUELVA	21.418.156,40	0,41%	95,80%
9	BIZKAIA	79.240.022,32	1,51%	76,13%	33	CÁCERES	21.315.889,64	0,41%	96,21%
10	GIRONA	75.490.692,47	1,44%	77,57%	34	ALBACETE	20.210.814,70	0,39%	96,59%
11	CÁDIZ	72.480.897,06	1,38%	78,95%	35	CIUDAD REAL	19.133.480,46	0,36%	96,96%
12	GIPUZKOA	71.639.741,59	1,37%	80,32%	36	LUGO	16.470.034,05	0,31%	97,27%
13	CÓRDOBA	67.197.207,80	1,28%	81,60%	37	CUENCA	15.350.310,00	0,29%	97,56%
14	A CORUÑA	65.129.088,56	1,24%	82,84%	38	LA RIOJA	14.669.466,00	0,28%	97,84%
15	LAS PALMAS	54.860.613,85	1,05%	83,89%	39	TERUEL	14.549.626,00	0,28%	98,12%
16	SANTA CRUZ DE TENERIFE	52.124.694,75	0,99%	84,88%	40	OURENSE	13.978.381,19	0,27%	98,39%
17	PONTEVEDRA	51.629.817,38	0,98%	85,87%	41	LEÓN	13.838.634,56	0,26%	98,65%
18	ASTURIAS	49.440.394,34	0,94%	86,81%	42	JAÉN	13.425.957,92	0,26%	98,91%
19	BADAJOZ	45.783.186,00	0,87%	87,68%	43	BURGOS	11.707.901,78	0,22%	99,13%
20	SALAMANCA	44.229.298,10	0,84%	88,52%	44	CANTABRIA	9.535.868,00	0,18%	99,31%
21	GRANADA	44.048.745,10	0,84%	89,36%	45	HUESCA	7.247.302,00	0,14%	99,45%
22	TARRAGONA	41.140.689,05	0,78%	90,15%	46	PALENCIA	6.053.452,00	0,12%	99,56%
23	CASTELLÓN/ CASTELLÓ	38.362.568,14	0,73%	90,88%	47	CEUTA	4.926.632,06	0,09%	99,66%
24	ZARAGOZA	36.982.568,49	0,70%	91,58%	48	SORIA	4.382.155,00	0,08%	99,74%
					49	ZAMORA	4.251.304,30	0,08%	99,82%
					50	GUADALAJARA	4.059.030,00	0,08%	99,90%
					51	MELILLA	3.386.091,00	0,06%	99,97%
					52	ÁVILA	1.824.955,00	0,03%	100,00%
						ESPAÑA	5.246.052.049,52	100,00%	

© Alfonso Miguel Márquez García. mmarquez@ujaen.es [@almimargar](https://twitter.com/almimargar)

Departamento de Organización de Empresas, Marketing y Sociología. Universidad de Jaén

Grupo de Investigación UJA "Dirección y Organización para la Competitividad" (SEJ 232)

SECOT. Delegación de Jaén

Depósito Legal: J 300 - 2023

INFORME SEMANAL DE EMPRENDIMIENTO SOCIETARIO MERCANTIL EN ESPAÑA

Sábado, 11 de noviembre de 2023

Año 1. Número 45

El Informe Semanal de Emprendimiento Societario Mercantil en España surge de las actividades del Grupo de Investigación UJA “Dirección y Organización para la Competitividad” (SEJ 232) de la Universidad de Jaén y de la Delegación de SECOT en Jaén con la intención de [promover el emprendimiento a través de la difusión semanal de los datos de creación de sociedades mercantiles](#) publicados en el Boletín Oficial del Registro Mercantil (BORME).

El Informe Semanal de Emprendimiento Societario Mercantil en España [presenta de forma gráfica y sencilla los datos semanales y acumulados de creación de sociedades mercantiles](#) publicados en el BORME hasta la fecha, [desagregados a nivel autonómico y provincial](#).

El Informe Semanal de Emprendimiento Societario Mercantil en España pretende ser una [herramienta útil para la difusión de la actividad emprendedora societaria en España, en cada Comunidad Autónoma y en cada provincia](#).

La publicación semanal en un formato fácil de interpretar de la creación de sociedades mercantiles desarrollada en España y desagregada a nivel autonómico y provincial, ofrece a los medios de comunicación y a los responsables de las actividades de promoción del emprendimiento una oportunidad de [conocer en tiempo real la actividad emprendedora societaria en España, en su Comunidad Autónoma y en su provincia, y su evolución, comparada también con el resto de territorios](#).

Los datos aquí ofrecidos no tienen carácter oficial, aunque proceden de una fuente oficial, el Boletín Oficial del Registro Mercantil (https://www.boe.es/diario_borme/). El Registro Mercantil publica datos mensuales de acuerdo a la fecha de inscripción de las empresas. La fecha de publicación en el BORME es siempre posterior, por lo que pueden existir discrepancias dado que en este trabajo se analiza la información publicada diariamente, agregada de forma semanal.

Se permite la utilización de los datos, tablas y gráficos citando la procedencia de los mismos. Puede citarlo así:

Márquez-García, Alfonso Miguel (2023). *Informe Semanal de Emprendimiento Societario Mercantil en España*, 1(45), 6-10 noviembre: 1-16.