

Estadística de Autónomos y Empresas en Andalucía

ISSN: 3020-7096

Alfonso Miguel Márquez García
Departamento de Organización de Empresas,
Márketing y Sociología

UJa Universidad
de Jaén

Abril 2024

Por favor, cite esta publicación como:

Márquez-García, Alfonso Miguel (2024). *Estadística de autónomos y empresas en Andalucía*, abril:1-155.

Jaén: Universidad de Jaén. SECOT-Delegación de Jaén.

Depósito Legal: J 524-2023

Disponible en el Catálogo de la Biblioteca Nacional de España

ISSN: 3020-7096

UJa.
Universidad de Jaén

ÍNDICE

AUTÓNOMOS	7
AUTÓNOMOS EN ANDALUCÍA Y ESPAÑA POR CCAA Y SECTORES DE ACTIVIDAD A 31 DE MARZO DE 2024	8
PORCENTAJE DE POBLACIÓN DE CADA COMUNIDAD AUTÓNOMA SOBRE EL TOTAL DE ESPAÑA Y PORCENTAJE DE AUTÓNOMOS SOBRE LA POBLACIÓN DE CADA COMUNIDAD AUTÓNOMA Y DE ESPAÑA	9
VARIACIÓN MENSUAL TOTAL Y PORCENTUAL DE AUTÓNOMOS POR COMUNIDADES AUTÓNOMAS Y SECTORES DE ACTIVIDAD DEL 29 DE FEBRERO DE 2024 AL 31 DE MARZO DE 2024	15
VARIACIÓN ACUMULADA TOTAL Y PORCENTUAL EN 2024 DE AUTÓNOMOS POR COMUNIDADES AUTÓNOMAS Y SECTORES DE ACTIVIDAD	19
VARIACIÓN INTERANUAL TOTAL Y PORCENTUAL DE AUTÓNOMOS POR COMUNIDADES AUTÓNOMAS Y SECTORES DE ACTIVIDAD DEL 31 DE MARZO DE 2023 AL 31 DE MARZO DE 2024	23
EVOLUCIÓN, VARIACIÓN PORCENTUAL MENSUAL E INTERANUAL DE AUTÓNOMOS EN ANDALUCÍA Y ESPAÑA POR SECTORES DE ACTIVIDAD DESDE 31 DE ENERO DE 2019 HASTA 31 DE MARZO DE 2024	27
VARIACIÓN PORCENTUAL MENSUAL DEL TOTAL DE AUTÓNOMOS EN ESPAÑA Y ANDALUCÍA	29
VARIACIÓN PORCENTUAL INTERANUAL DEL TOTAL DE AUTÓNOMOS EN ESPAÑA Y ANDALUCÍA	30
VARIACIÓN PORCENTUAL MENSUAL DE AUTÓNOMOS EN AGRICULTURA EN ESPAÑA Y ANDALUCÍA	32
VARIACIÓN PORCENTUAL INTERANUAL DE AUTÓNOMOS EN AGRICULTURA EN ESPAÑA Y ANDALUCÍA	33
VARIACIÓN PORCENTUAL MENSUAL DE AUTÓNOMOS EN INDUSTRIA EN ESPAÑA Y ANDALUCÍA	35
VARIACIÓN PORCENTUAL INTERANUAL DE AUTÓNOMOS EN INDUSTRIA EN ESPAÑA Y ANDALUCÍA	36
VARIACIÓN PORCENTUAL MENSUAL DE AUTÓNOMOS EN CONSTRUCCIÓN EN ESPAÑA Y ANDALUCÍA	38
VARIACIÓN PORCENTUAL INTERANUAL DE AUTÓNOMOS EN CONSTRUCCIÓN EN ESPAÑA Y ANDALUCÍA	39
VARIACIÓN PORCENTUAL MENSUAL DE AUTÓNOMOS EN SERVICIOS EN ESPAÑA Y ANDALUCÍA	41
VARIACIÓN PORCENTUAL INTERANUAL DE AUTÓNOMOS EN SERVICIOS EN ESPAÑA Y ANDALUCÍA	42
DISTRIBUCIÓN DE AUTÓNOMOS EN ANDALUCÍA POR PROVINCIAS Y SECTORES DE ACTIVIDAD A 31 DE MARZO DE 2024	43
PORCENTAJE DE POBLACIÓN DE CADA PROVINCIA SOBRE EL TOTAL ANDALUZ Y PORCENTAJE DE AUTÓNOMOS SOBRE LA POBLACIÓN DE CADA PROVINCIA Y DE ANDALUCÍA	44
EVOLUCIÓN DEL NÚMERO DE AUTÓNOMOS EN ANDALUCÍA POR PROVINCIAS Y SECTORES DE ACTIVIDAD DEL 31 DE ENERO DE 2019 AL 31 DE MARZO DE 2024	48

VARIACIÓN PORCENTUAL MENSUAL E INTERANUAL DEL NÚMERO DE AUTÓNOMOS EN ANDALUCÍA POR PROVINCIAS Y SECTORES DE ACTIVIDAD DEL 31 DE ENERO DE 2019 AL 31 DE MARZO DE 2024 73

VARIACIÓN PORCENTUAL MENSUAL DEL TOTAL DE AUTÓNOMOS EN ANDALUCÍA POR PROVINCIAS 74

VARIACIÓN PORCENTUAL INTERANUAL DEL TOTAL DE AUTÓNOMOS EN ANDALUCÍA POR PROVINCIAS 76

VARIACIÓN PORCENTUAL MENSUAL DE AUTÓNOMOS EN AGRICULTURA EN ANDALUCÍA POR PROVINCIAS 77

VARIACIÓN PORCENTUAL INTERANUAL DE AUTÓNOMOS EN AGRICULTURA EN ANDALUCÍA POR PROVINCIAS 79

VARIACIÓN PORCENTUAL MENSUAL DE AUTÓNOMOS EN INDUSTRIA EN ANDALUCÍA POR PROVINCIAS 80

VARIACIÓN PORCENTUAL INTERANUAL DE AUTÓNOMOS EN INDUSTRIA EN ANDALUCÍA POR PROVINCIAS 82

VARIACIÓN PORCENTUAL MENSUAL DE AUTÓNOMOS EN CONSTRUCCIÓN EN ANDALUCÍA POR PROVINCIAS 83

VARIACIÓN PORCENTUAL INTERANUAL DE AUTÓNOMOS EN CONSTRUCCIÓN EN ANDALUCÍA POR PROVINCIAS 85

VARIACIÓN PORCENTUAL MENSUAL DE AUTÓNOMOS EN SERVICIOS EN ANDALUCÍA POR PROVINCIAS 86

VARIACIÓN PORCENTUAL INTERANUAL DE AUTÓNOMOS EN SERVICIOS EN ANDALUCÍA POR PROVINCIAS 88

EMPRESAS 89

EMPRESAS EN ANDALUCÍA POR PROVINCIAS Y SECTORES DE ACTIVIDAD A 31 DE MARZO DE 2024 90

NÚMERO DE EMPRESAS INSCRITAS EN LA SEGURIDAD SOCIAL EN ANDALUCÍA (POR PROVINCIAS Y SECTORES DE ACTIVIDAD) EL 31 DE MARZO DE 2024 91

PORCENTAJE DE POBLACIÓN DE CADA PROVINCIA SOBRE EL TOTAL ANDALUZ Y PORCENTAJE DE EMPRESAS SOBRE LA POBLACIÓN DE CADA PROVINCIA Y DE ANDALUCÍA 91

DISTRIBUCIÓN DE EMPRESAS EN CADA PROVINCIA DE ANDALUCÍA POR SECTORES DE ACTIVIDAD EL 31 DE MARZO DE 2024 94

DISTRIBUCIÓN DE EMPRESAS EN CADA SECTOR POR PROVINCIAS DE ANDALUCÍA EL 31 DE MARZO DE 2024 95

VARIACIÓN MENSUAL DE EMPRESAS EN ANDALUCÍA POR PROVINCIAS Y SECTORES DE ACTIVIDAD DEL 29 DE FEBRERO DE 2024 AL 31 DE MARZO DE 2024 96

VARIACIÓN MENSUAL DEL NÚMERO DE EMPRESAS INSCRITAS EN LA SEGURIDAD SOCIAL EN ANDALUCÍA (POR PROVINCIAS Y SECTORES DE ACTIVIDAD) DEL 29 DE FEBRERO DE 2024 AL 31 DE MARZO DE 2024 97

VARIACIÓN PORCENTUAL MENSUAL DEL NÚMERO DE EMPRESAS INSCRITAS EN LA SEGURIDAD SOCIAL EN ANDALUCÍA (POR PROVINCIAS Y SECTORES DE ACTIVIDAD) DEL 29 DE FEBRERO DE 2024 AL 31 DE MARZO DE 2024 99

VARIACIÓN ACUMULADA EN 2024 DE EMPRESAS EN ANDALUCÍA POR PROVINCIAS Y SECTORES DE ACTIVIDAD DESDE EL 1 DE ENERO HASTA EL 31 DE MARZO DE 2024.....	101
VARIACIÓN ACUMULADA EN 2024 DEL NÚMERO DE EMPRESAS INSCRITAS EN LA SEGURIDAD SOCIAL EN ANDALUCÍA (POR PROVINCIAS Y SECTORES DE ACTIVIDAD) HASTA EL 31 DE MARZO DE 2024	102
VARIACIÓN PORCENTUAL ACUMULADA EN 2024 DEL NÚMERO DE EMPRESAS INSCRITAS EN LA SEGURIDAD SOCIAL EN ANDALUCÍA (POR PROVINCIAS Y SECTORES DE ACTIVIDAD) HASTA EL 31 DE MARZO DE 2024	104
VARIACIÓN INTERANUAL DE EMPRESAS EN ANDALUCÍA POR PROVINCIAS Y SECTORES DE ACTIVIDAD DEL 31 DE MARZO DE 2023 AL 31 DE MARZO DE 2024.....	106
VARIACIÓN INTERANUAL DEL NÚMERO DE EMPRESAS INSCRITAS EN LA SEGURIDAD SOCIAL EN ANDALUCÍA (POR PROVINCIAS Y SECTORES DE ACTIVIDAD) DEL 31 DE MARZO DE 2023 AL 31 DE MARZO DE 2024.....	107
VARIACIÓN PORCENTUAL INTERANUAL DEL NÚMERO DE EMPRESAS INSCRITAS EN LA SEGURIDAD SOCIAL EN ANDALUCÍA (POR PROVINCIAS Y SECTORES DE ACTIVIDAD) DEL 31 DE MARZO DE 2023 AL 31 DE MARZO DE 2024	109
EVOLUCIÓN DEL NÚMERO DE EMPRESAS EN ANDALUCÍA POR PROVINCIAS Y SECTORES DE ACTIVIDAD DEL 31 DE ENERO DE 2019 AL 31 DE MARZO DE 2024.....	111
VARIACIÓN PORCENTUAL MENSUAL E INTERANUAL DEL NÚMERO DE EMPRESAS EN ANDALUCÍA POR PROVINCIAS Y SECTORES DE ACTIVIDAD DEL 31 DE ENERO DE 2019 AL 31 DE MARZO DE 2024	139
VARIACIÓN PORCENTUAL MENSUAL DEL TOTAL DE EMPRESAS EN ANDALUCÍA POR PROVINCIAS	140
VARIACIÓN PORCENTUAL INTERANUAL DEL TOTAL DE EMPRESAS EN ANDALUCÍA POR PROVINCIAS	142
VARIACIÓN PORCENTUAL MENSUAL DE EMPRESAS EN AGRICULTURA EN ANDALUCÍA POR PROVINCIAS	143
VARIACIÓN PORCENTUAL INTERANUAL DE EMPRESAS EN AGRICULTURA EN ANDALUCÍA POR PROVINCIAS	145
VARIACIÓN PORCENTUAL MENSUAL DE EMPRESAS EN INDUSTRIA EN ANDALUCÍA POR PROVINCIAS	146
VARIACIÓN PORCENTUAL INTERANUAL DE EMPRESAS EN INDUSTRIA EN ANDALUCÍA POR PROVINCIAS	148
VARIACIÓN PORCENTUAL MENSUAL DE EMPRESAS EN CONSTRUCCIÓN EN ANDALUCÍA POR PROVINCIAS	149
VARIACIÓN PORCENTUAL INTERANUAL DE EMPRESAS EN CONSTRUCCIÓN EN ANDALUCÍA POR PROVINCIAS	151
VARIACIÓN PORCENTUAL MENSUAL DE EMPRESAS EN SERVICIOS EN ANDALUCÍA POR PROVINCIAS	152
VARIACIÓN PORCENTUAL INTERANUAL DE EMPRESAS EN SERVICIOS EN ANDALUCÍA POR PROVINCIAS	154

Autónomos

Fuente: Afiliados en alta laboral (RETA). BBDD Estadísticas TGSS. Tesorería General de la Seguridad Social.

<https://w6.seg-social.es/PXWeb/pxweb/es/Afiliados%20en%20alta%20laboral/>

Empresas

Fuente: Estadística de Empresas inscritas en la Seguridad Social. Ministerio de Trabajo y Economía Social. Secretaría de Estado de Empleo y Economía Social. Subdirección General de Estadística y Análisis Sociolaboral.

<https://www.mites.gob.es/estadisticas/Emp/welcome.htm>

Fuente: Estadística de Empresas Inscritas en la Seguridad Social. Sistema de Información Multiterritorial de Andalucía (SIMA).

<https://www.juntadeandalucia.es/institutodeestadisticaycartografia/empresasSS/index.htm>

La Estadística de Empresas Inscritas en la Seguridad Social proporciona información de carácter mensual sobre el número de empresas inscritas en la Seguridad Social con trabajadores en alta en los periodos de referencia de los datos. El Instituto de Estadística y Cartografía de Andalucía elabora esta estadística para las empresas con cuentas de cotización en Andalucía.

Dicha información se refiere al Régimen General (incluido el Sistema Especial Agrario y excluido el Sistema Especial Empleados de Hogar), el Régimen de la Minería del Carbón y el Régimen Especial de Trabajadores del Mar (Cuenta Ajena).

Los datos se publican mensualmente, referidos al último día del mes.

En la estadística del SIMA los datos se ofrecen para el total de la provincia y por municipios y comarcas, y se corresponden con las empresas que tienen algún centro de trabajo con trabajadores en alta en el respectivo ámbito territorial y con las plantillas de dichos centros. Dado que una misma empresa puede tener centros de trabajo en varios municipios, la suma de los datos provinciales de empresas no tiene por qué coincidir con la suma de los municipios o comarcas de la provincia.

Por este motivo, los datos provinciales procedentes del SIMA y de la Estadística de Empresas inscritas en la Seguridad Social del Ministerio de Trabajo y Economía Social presentan pequeñas diferencias, ya que para el Ministerio cada empresa es única independientemente de los centros de trabajo que tenga en diferentes territorios.

<https://www.juntadeandalucia.es/institutodeestadisticaycartografia/empresasSS/metodologia/Notametodologica.pdf>

Fuente: Estadística continua de población. Resultados provisionales a 1 de enero de 2024.

<https://ine.es/jaxiT3/Datos.htm?t=59238>

AUTÓNOMOS

AUTÓNOMOS EN ANDALUCÍA Y ESPAÑA POR CCAA Y SECTORES DE ACTIVIDAD A 31 DE MARZO DE 2024

Fuente: Afiliados en alta laboral (RETA). BBDD Estadísticas TGSS. Tesorería General de la Seguridad Social.

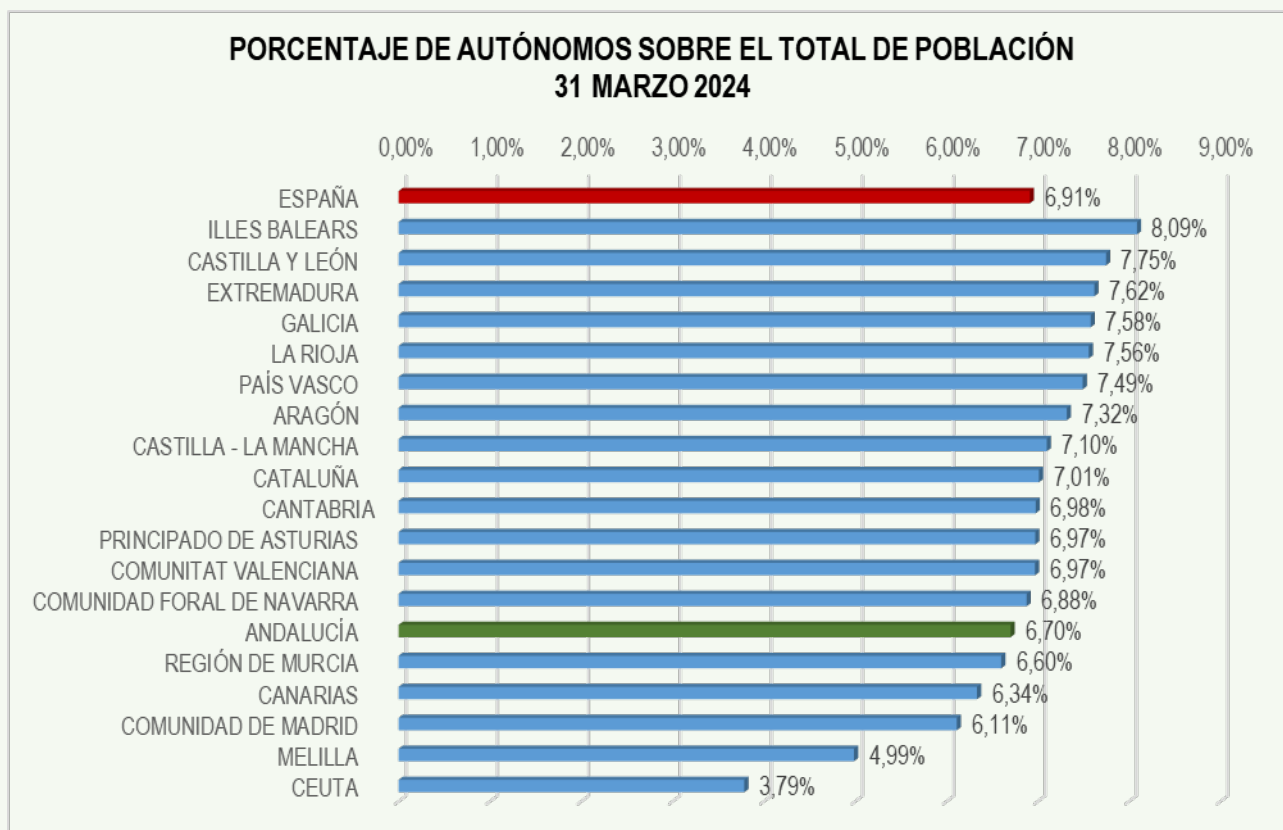
<https://w6.seg-social.es/PXWeb/pxweb/es/Afiliados%20en%20alta%20laboral/>

Fuente: Estadística continua de población. Resultados provisionales a 1 de enero de 2024.

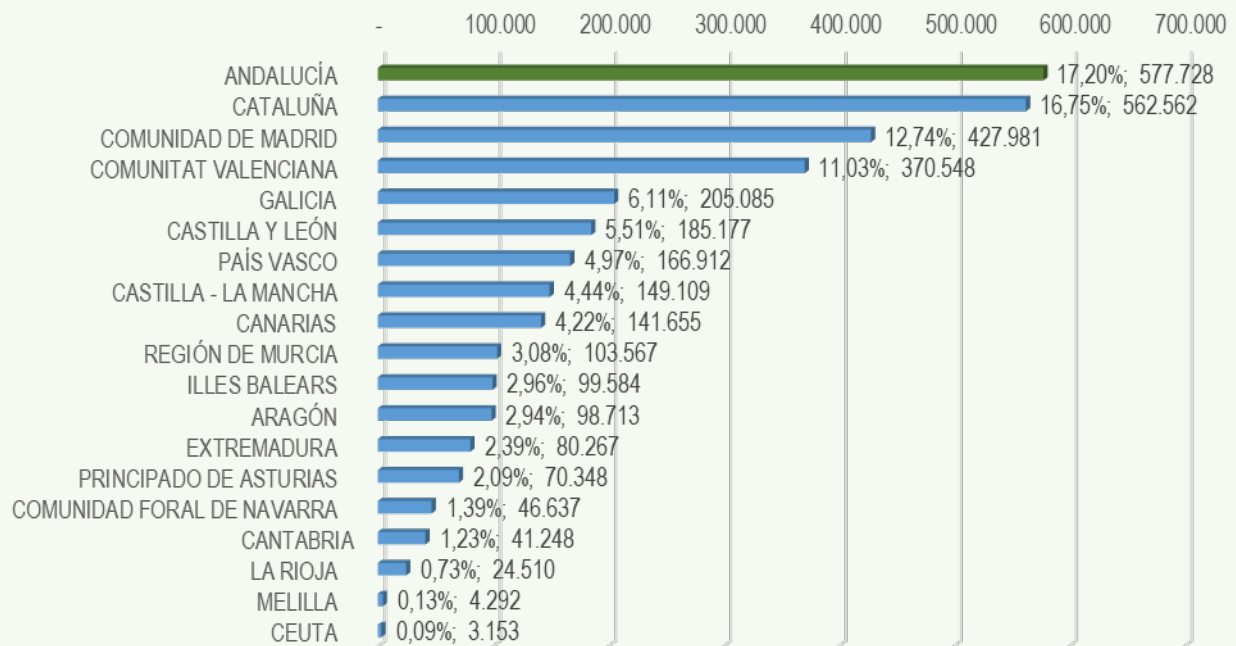
<https://ine.es/jaxiT3/Datos.htm?t=59238>

PORCENTAJE DE POBLACIÓN DE CADA COMUNIDAD AUTÓNOMA SOBRE EL TOTAL DE ESPAÑA Y PORCENTAJE DE AUTÓNOMOS SOBRE LA POBLACIÓN DE CADA COMUNIDAD AUTÓNOMA Y DE ESPAÑA

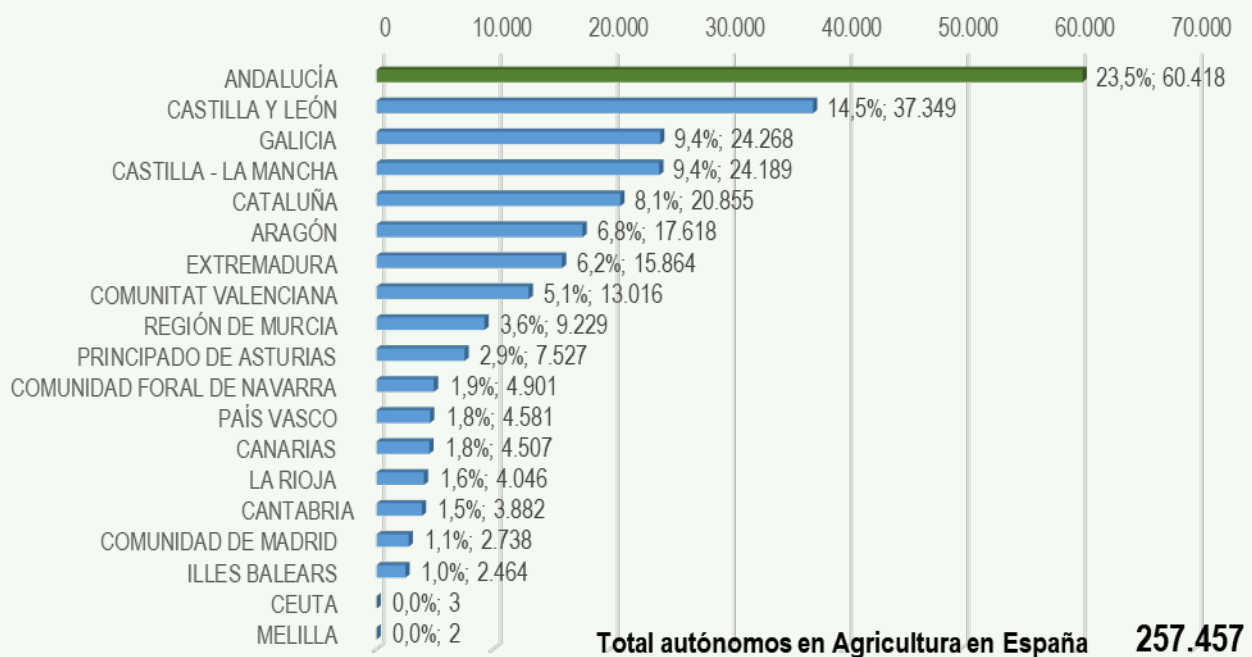
CCAA	Población	Total autónomos	% población s/ población España	% autónomos s/ autónomos España	% de autónomos s/ población
ESPAÑA	48.592.909	3.359.076	100,00%	100,00%	6,91%
ANDALUCÍA	8.620.120	577.728	17,74%	17,20%	6,70%
CATALUÑA	8.021.049	562.562	16,51%	16,75%	7,01%
COMUNIDAD DE MADRID	7.000.621	427.981	14,41%	12,74%	6,11%
COMUNITAT VALENCIANA	5.316.478	370.548	10,94%	11,03%	6,97%
GALICIA	2.705.877	205.085	5,57%	6,11%	7,58%
CASTILLA Y LEÓN	2.389.959	185.177	4,92%	5,51%	7,75%
CANARIAS	2.236.013	141.655	4,60%	4,22%	6,34%
PAÍS VASCO	2.227.581	166.912	4,58%	4,97%	7,49%
CASTILLA - LA MANCHA	2.100.523	149.109	4,32%	4,44%	7,10%
REGIÓN DE MURCIA	1.569.164	103.567	3,23%	3,08%	6,60%
ARAGÓN	1.348.918	98.713	2,78%	2,94%	7,32%
ILLES BALEARS	1.231.487	99.584	2,53%	2,96%	8,09%
EXTREMADURA	1.053.423	80.267	2,17%	2,39%	7,62%
PRINCIPADO DE ASTURIAS	1.008.876	70.348	2,08%	2,09%	6,97%
COMUNIDAD FORAL DE NAVARRA	678.103	46.637	1,40%	1,39%	6,88%
CANTABRIA	591.151	41.248	1,22%	1,23%	6,98%
LA RIOJA	324.226	24.510	0,67%	0,73%	7,56%
MELILLA	86.056	4.292	0,18%	0,13%	4,99%
CEUTA	83.284	3.153	0,17%	0,09%	3,79%



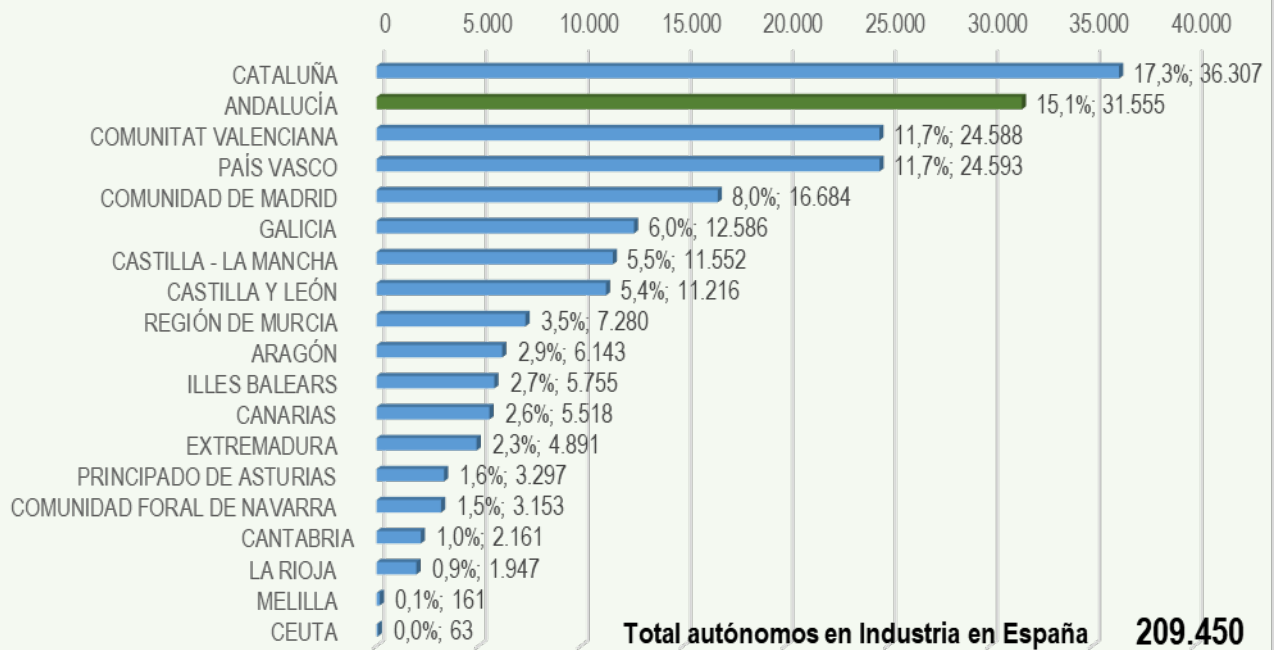
DISTRIBUCIÓN POR CCAA DEL TOTAL AUTÓNOMOS EN ESPAÑA 31 MARZO 2024



DISTRIBUCIÓN POR CCAA DE LOS AUTÓNOMOS EN AGRICULTURA 31 MARZO 2024

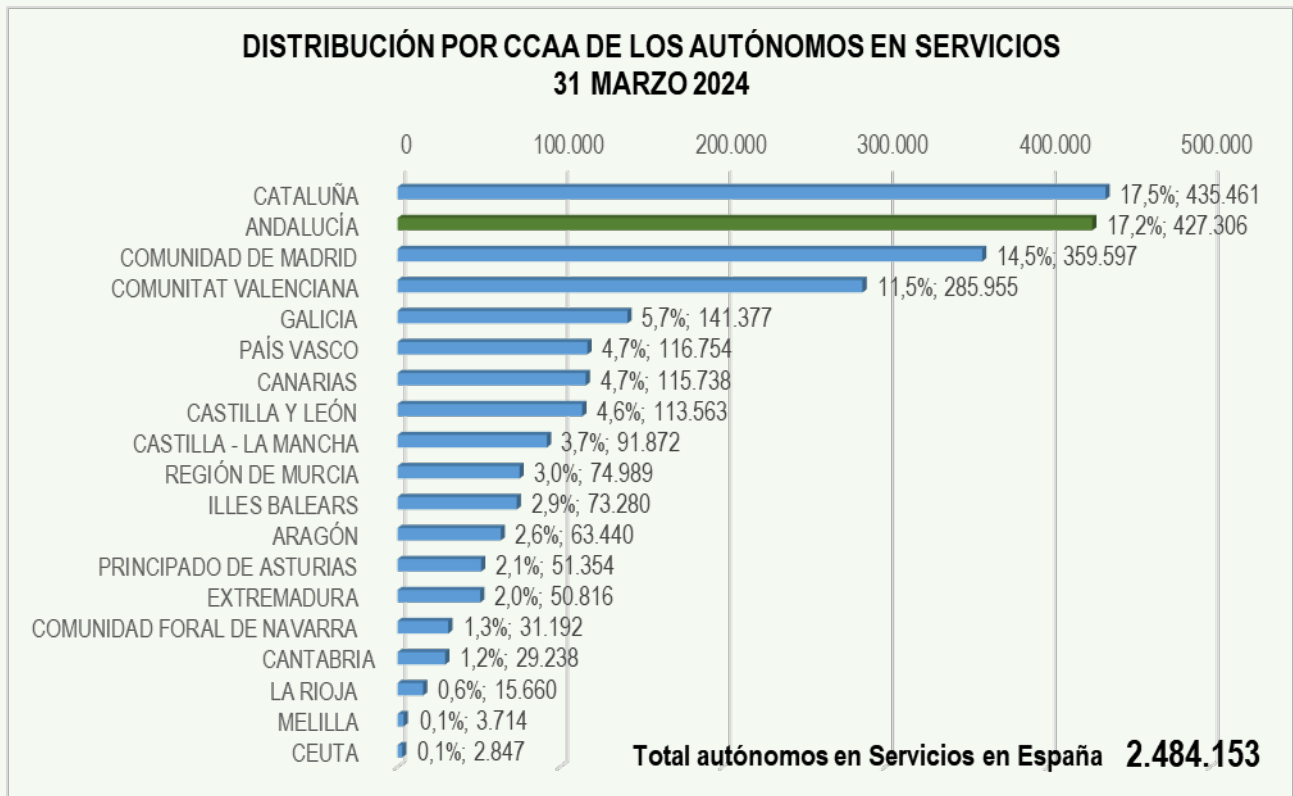


**DISTRIBUCIÓN POR CCAA DE LOS AUTÓNOMOS EN INDUSTRIA
31 MARZO 2024**

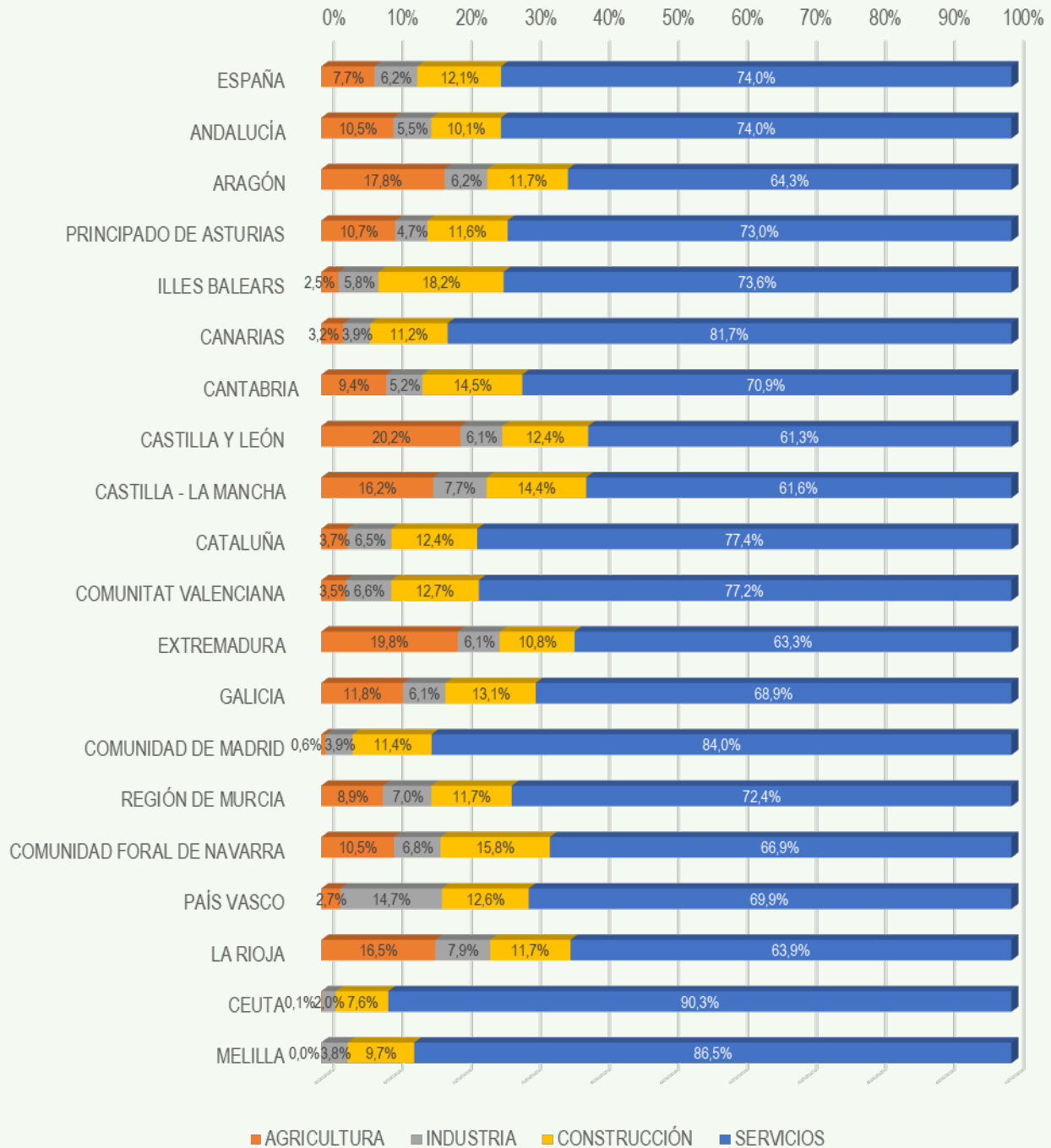


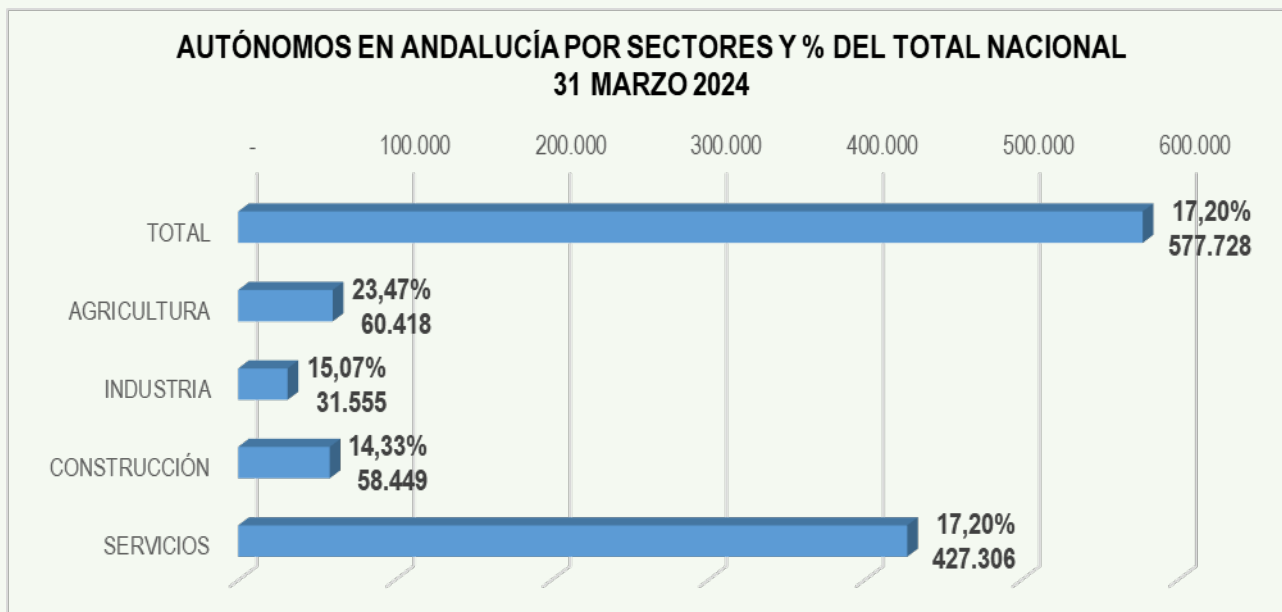
**DISTRIBUCIÓN POR CCAA DE LOS AUTÓNOMOS EN CONSTRUCCIÓN
31 MARZO 2024**



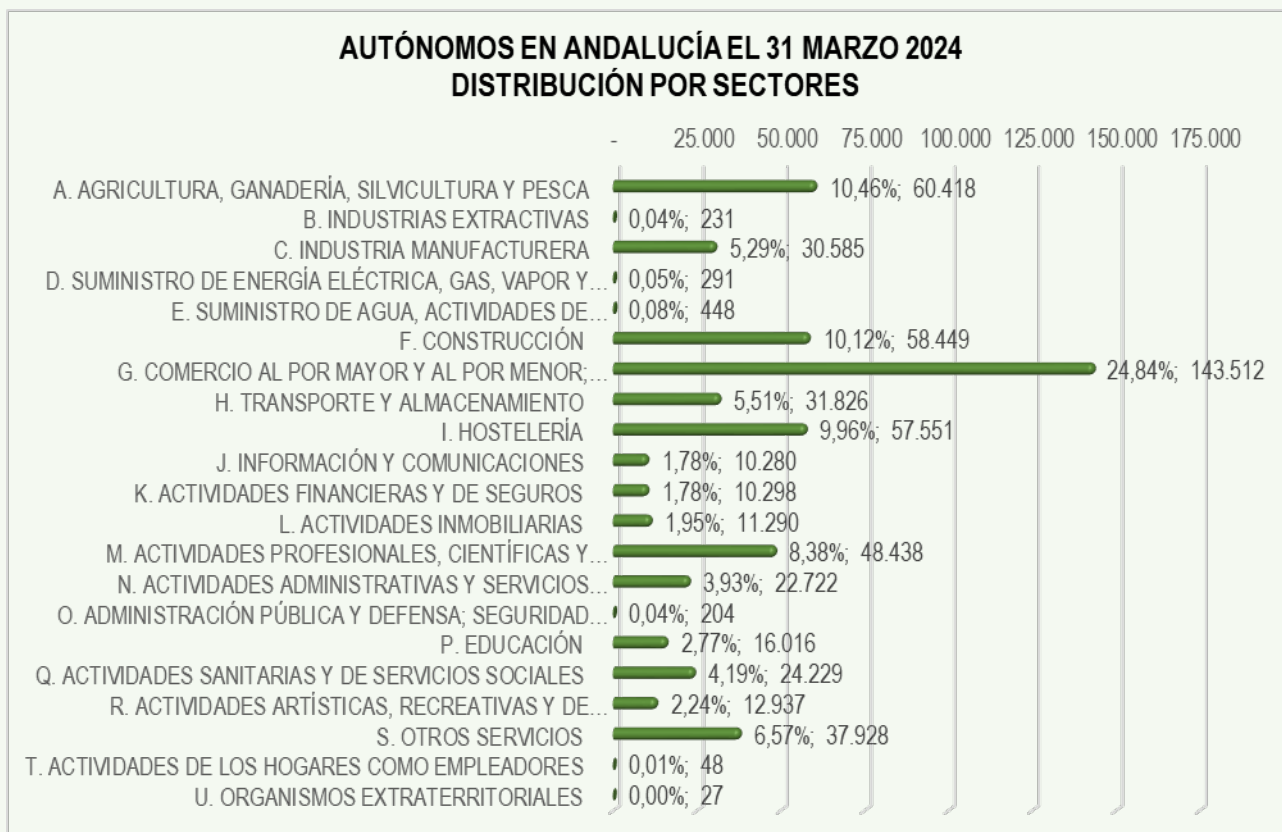


**AUTÓNOMOS EN ESPAÑA EL 31 MARZO 2024
DISTRIBUCIÓN POR SECTORES TOTAL Y EN CCAA**





Andalucía tiene el 17,2% de los autónomos de España. Del total nacional de autónomos en Agricultura, el 23,47% son andaluces. Del total nacional de autónomos en Industria, el 15,07% son andaluces. Del total nacional de autónomos en Construcción, el 14,33% son andaluces. Del total nacional de autónomos en Servicios, el 17,2% son de Andalucía.



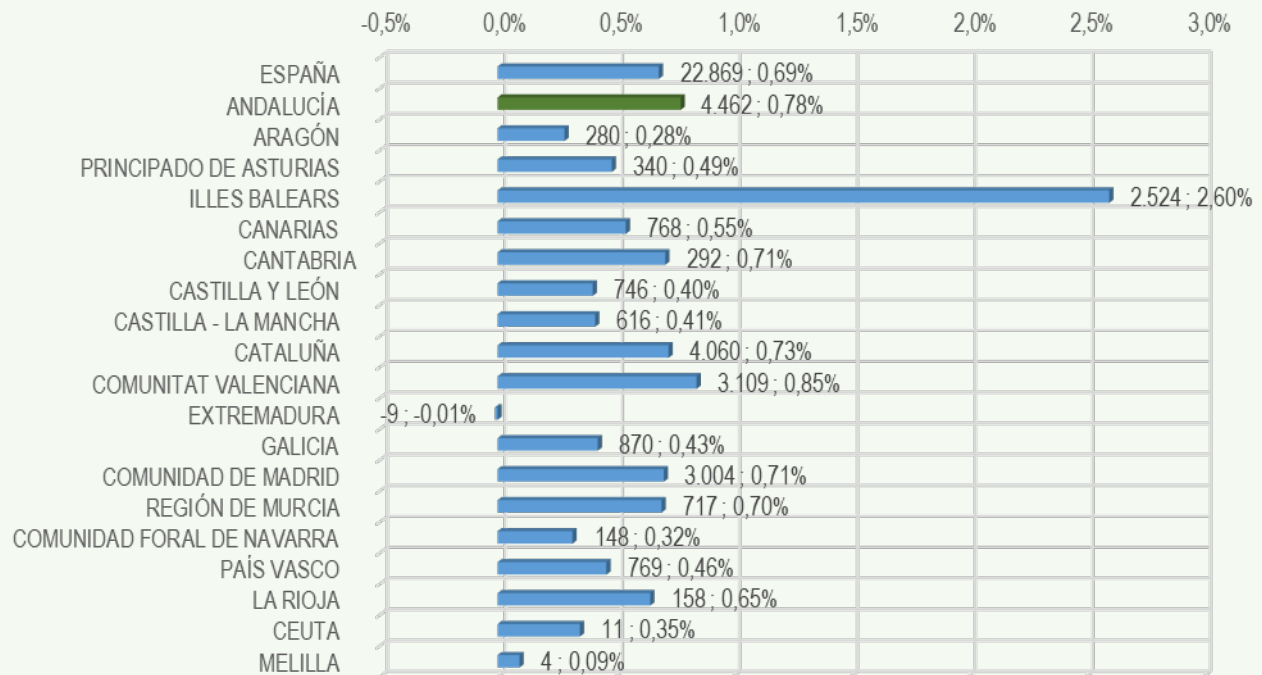
El sector industrial incluye los grupos B, C, D y E. El sector servicios incluye desde el grupo G al U.

**VARIACIÓN MENSUAL TOTAL
Y PORCENTUAL DE
AUTÓNOMOS POR
COMUNIDADES AUTÓNOMAS
Y SECTORES DE ACTIVIDAD
DEL 29 DE FEBRERO DE 2024
AL 31 DE MARZO DE 2024**

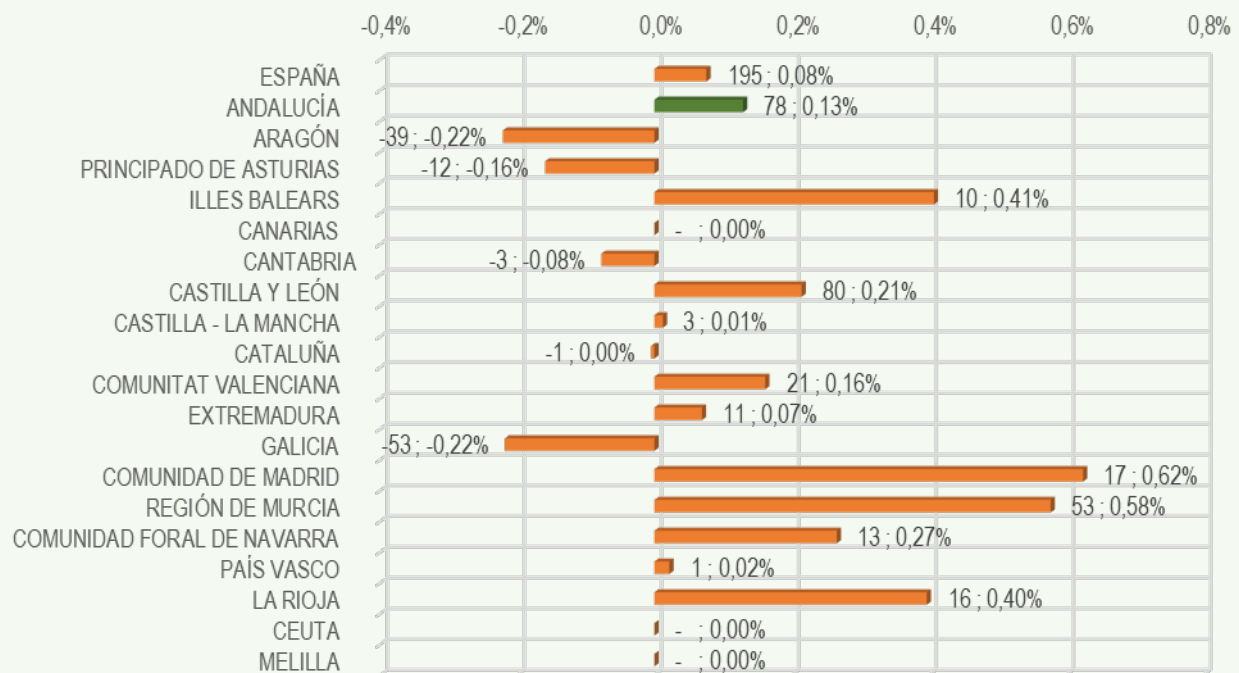
Fuente: Afiliados en alta laboral (RETA). BBDD Estadísticas TGSS. Tesorería General de la Seguridad Social.

<https://w6.seg-social.es/PXWeb/pxweb/es/Afiliados%20en%20alta%20laboral/>

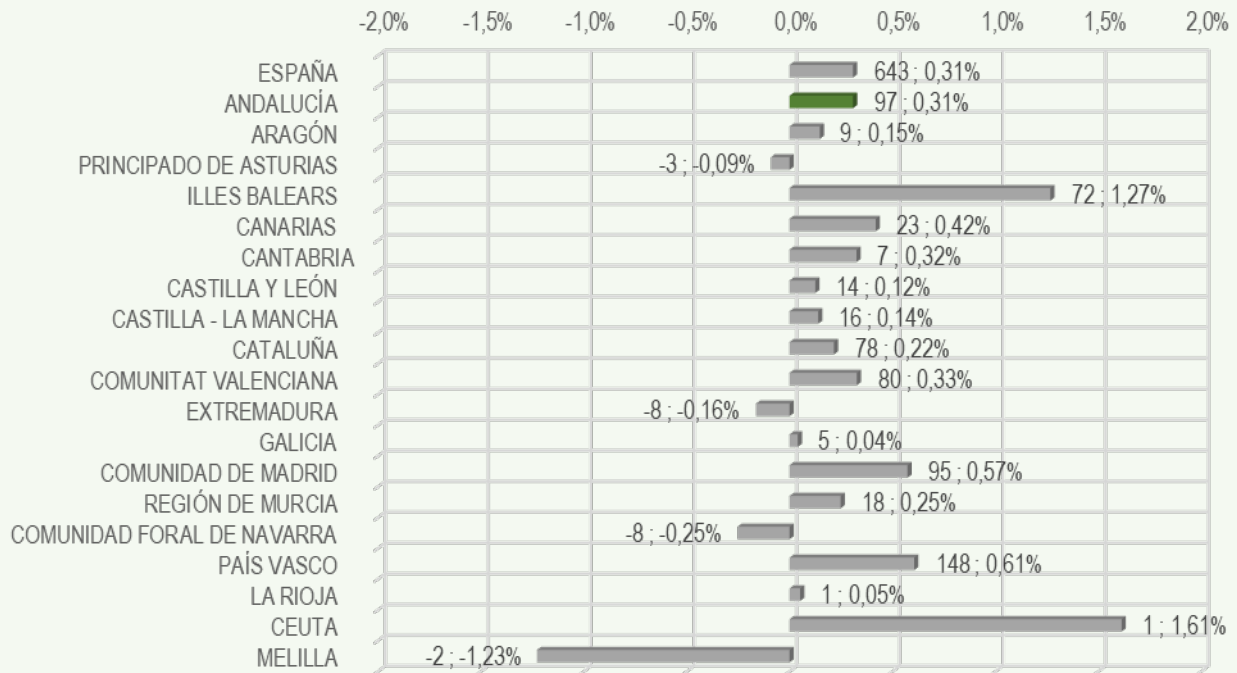
**VARIACIÓN MENSUAL TOTAL Y PORCENTUAL DE AUTÓNOMOS POR CCAA
29 FEBRERO 2024 A 31 MARZO 2024**



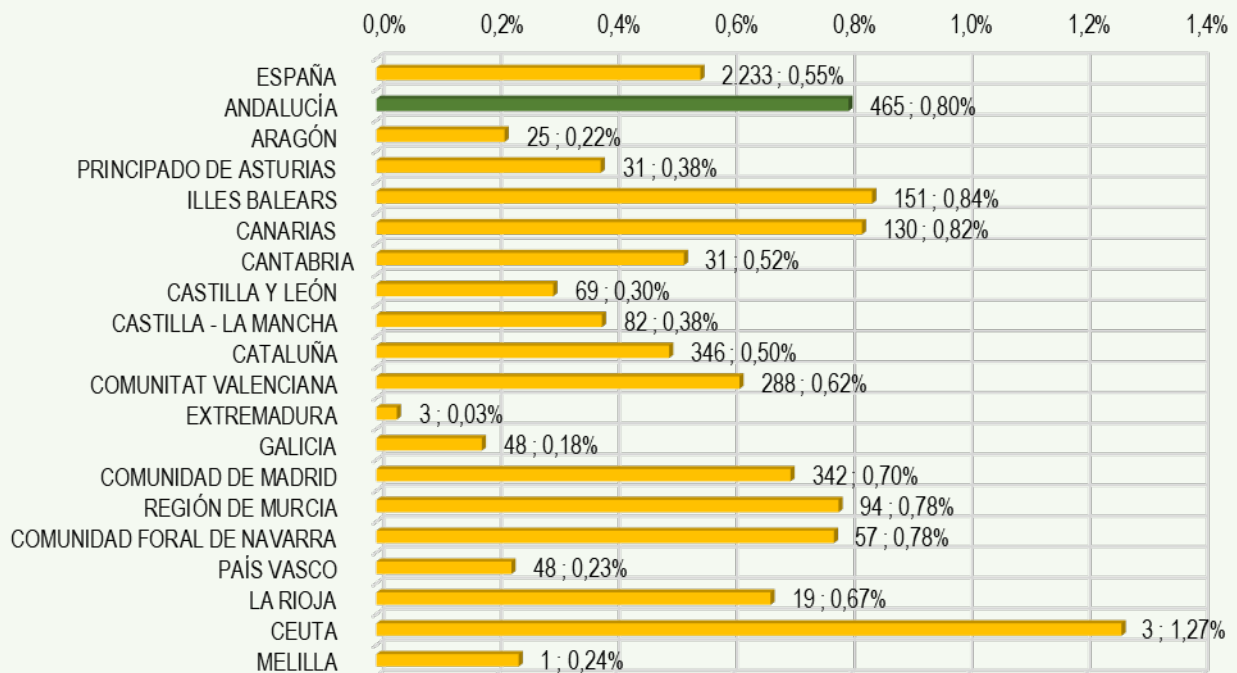
**VARIACIÓN MENSUAL Y PORCENTUAL DE AUTÓNOMOS POR CCAA
EN AGRICULTURA
29 FEBRERO 2024 A 31 MARZO 2024**



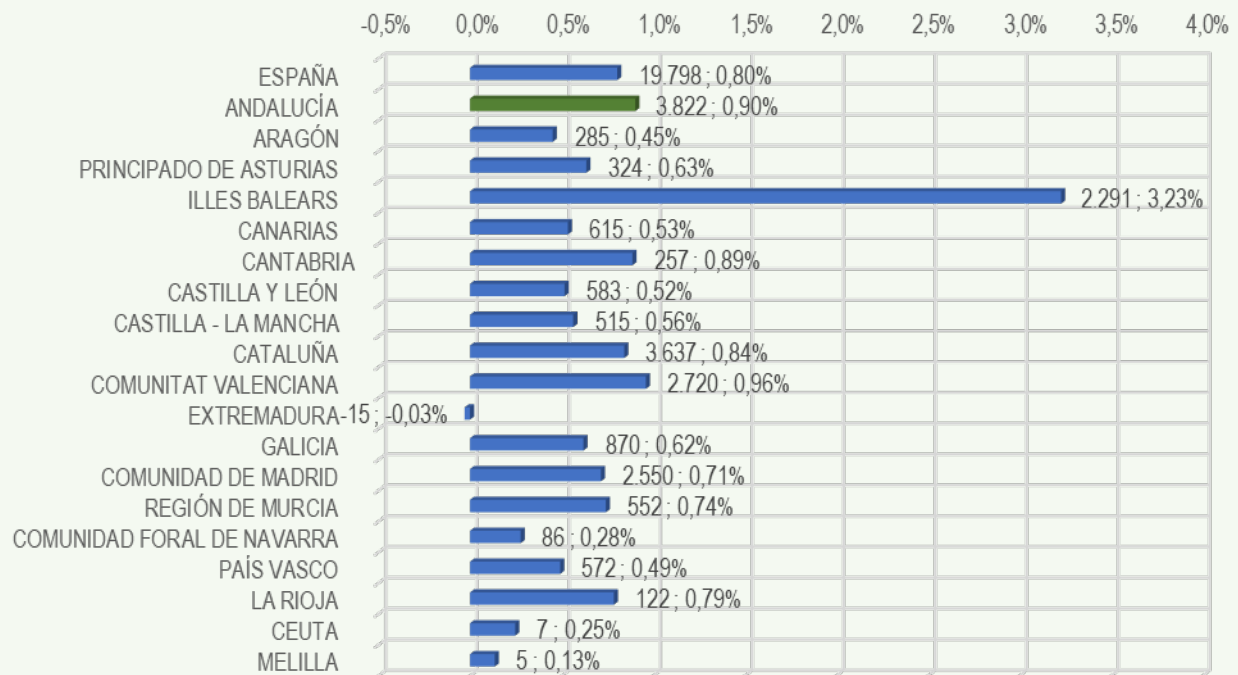
**VARIACIÓN MENSUAL Y PORCENTUAL DE AUTÓNOMOS POR CCAA
EN INDUSTRIA
29 FEBRERO 2024 A 31 MARZO 2024**



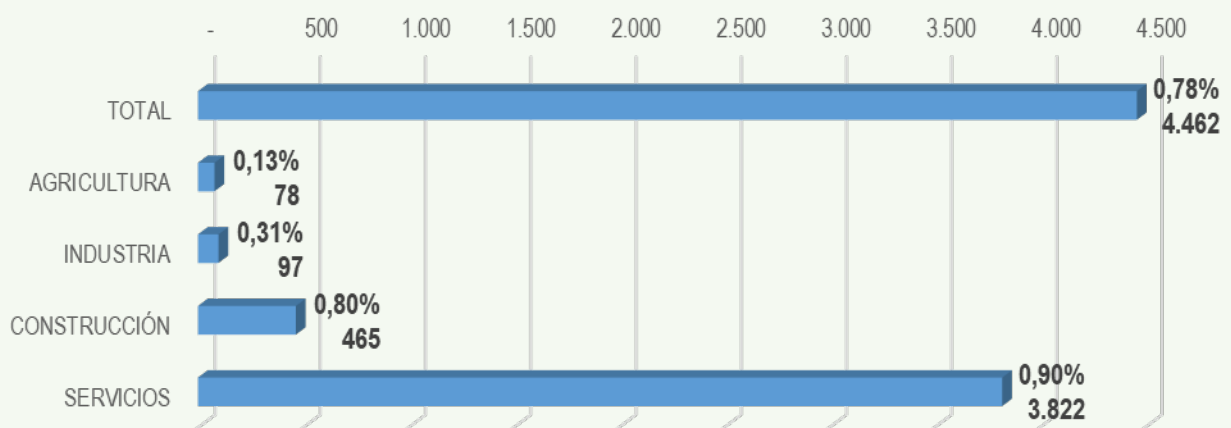
**VARIACIÓN MENSUAL Y PORCENTUAL DE AUTÓNOMOS POR CCAA
EN CONSTRUCCIÓN
29 FEBRERO 2024 A 31 MARZO 2024**



**VARIACIÓN MENSUAL Y PORCENTUAL DE AUTÓNOMOS POR CCAA
EN SERVICIOS
29 FEBRERO 2024 A 31 MARZO 2024**



**VARIACIÓN MENSUAL DE AUTÓNOMOS EN ANDALUCÍA
POR SECTORES EN NÚMERO Y PORCENTAJE
29 FEBRERO 2024 A 31 MARZO 2024**

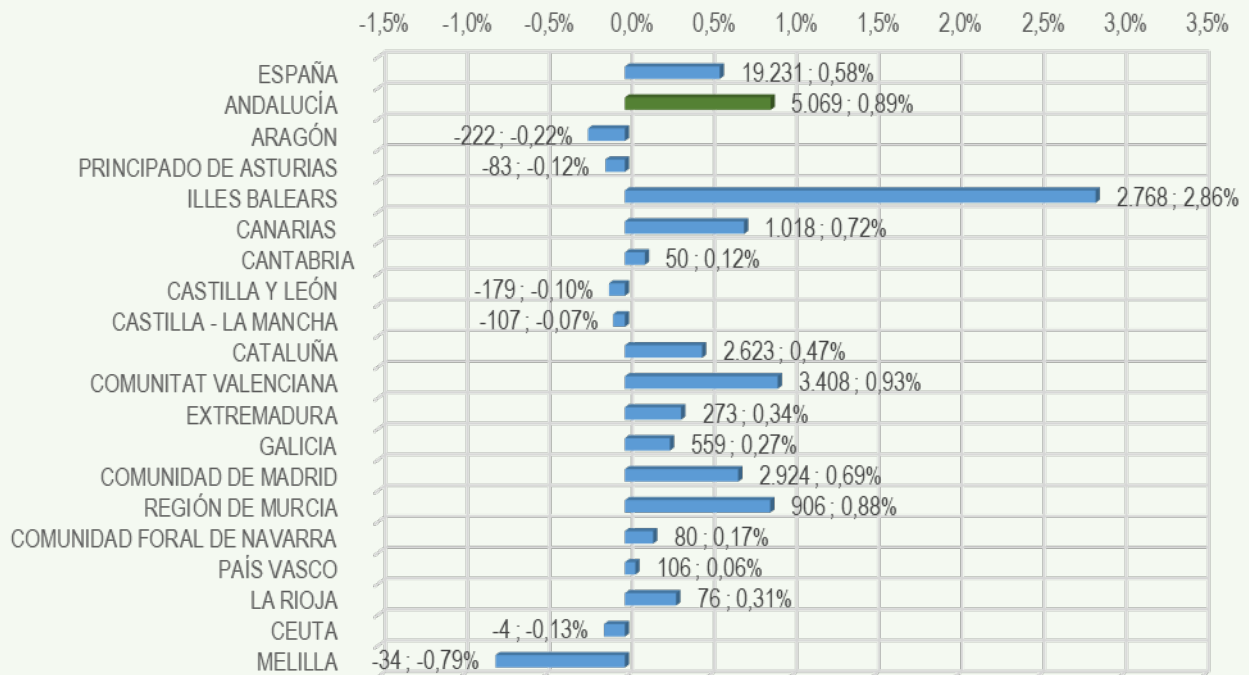


VARIACIÓN ACUMULADA TOTAL Y PORCENTUAL EN 2024 DE AUTÓNOMOS POR COMUNIDADES AUTÓNOMAS Y SECTORES DE ACTIVIDAD

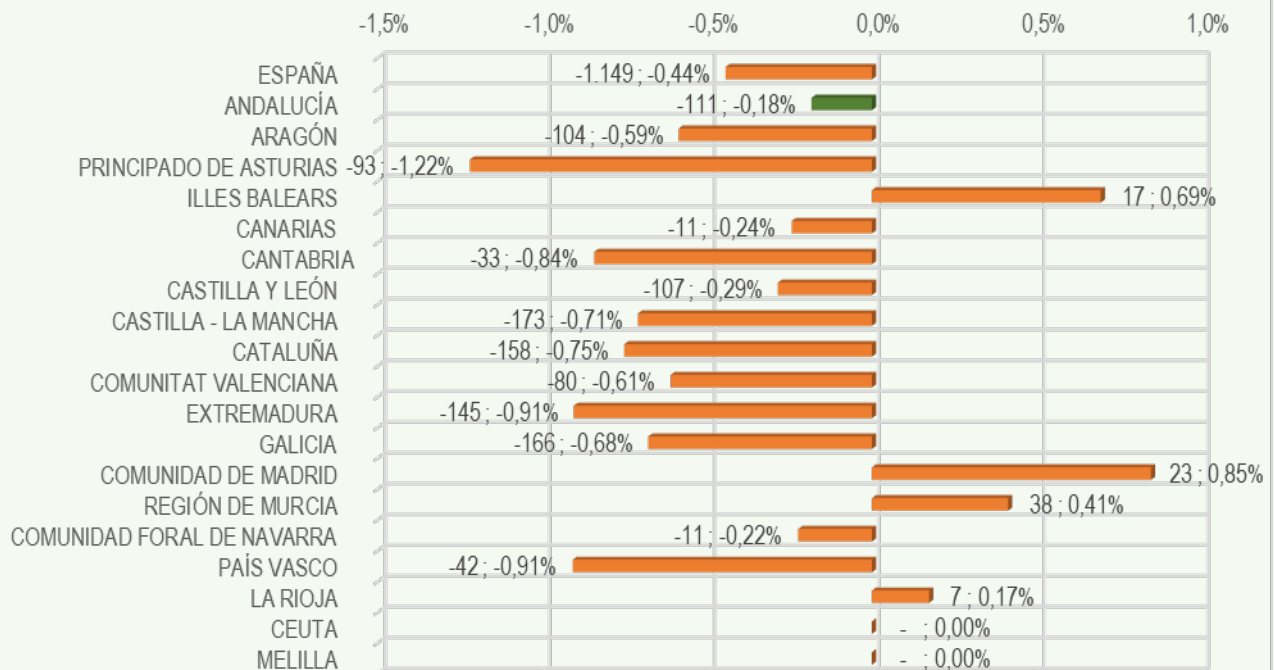
Fuente: Afiliados en alta laboral (RETA). BBDD Estadísticas TGSS. Tesorería General de la Seguridad Social.

<https://w6.seg-social.es/PXWeb/pxweb/es/Afiliados%20en%20alta%20laboral/>

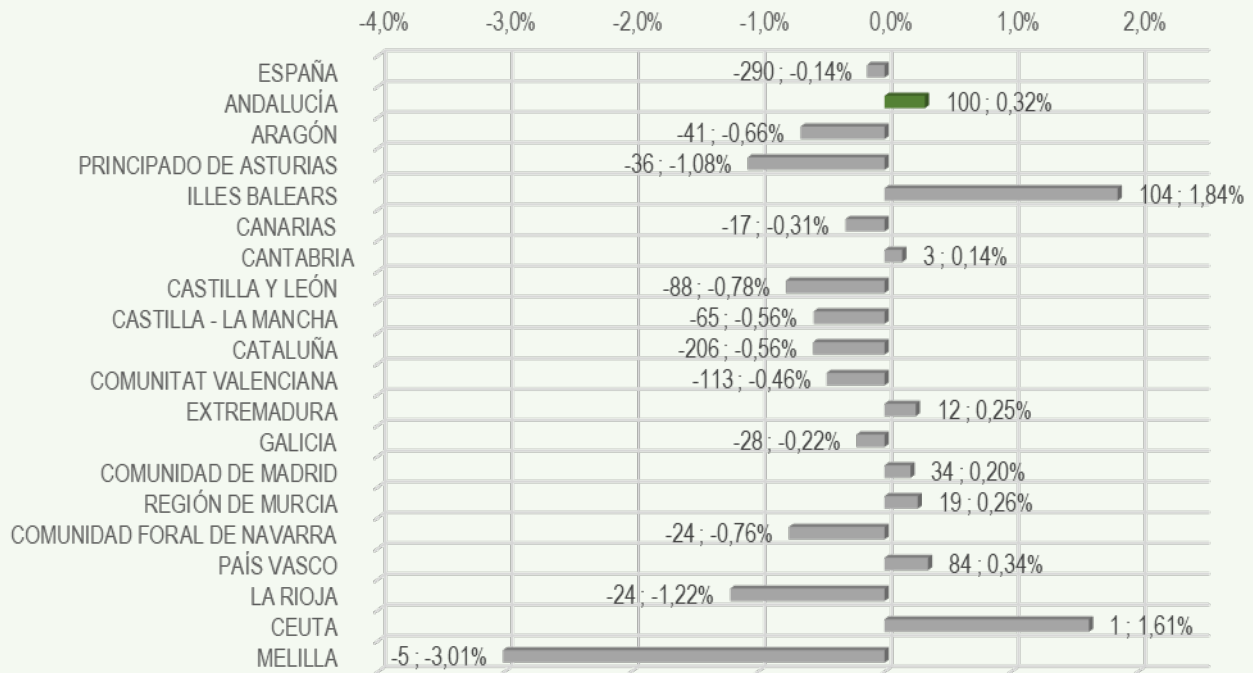
**VARIACIÓN ACUMULADA TOTAL Y PORCENTUAL DE AUTÓNOMOS POR CCAA
31 DICIEMBRE 2023 A 31 MARZO 2024**



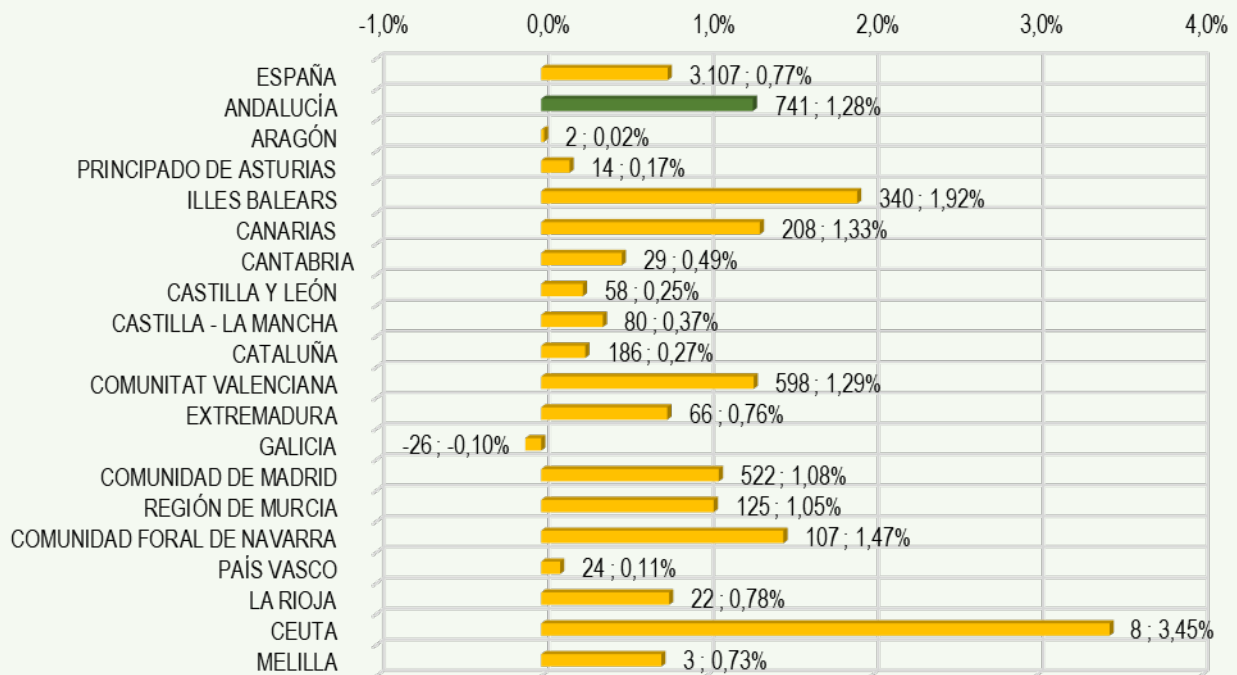
**VARIACIÓN ACUMULADA Y PORCENTUAL DE AUTÓNOMOS POR CCAA
EN AGRICULTURA
31 DICIEMBRE 2023 A 31 MARZO 2024**



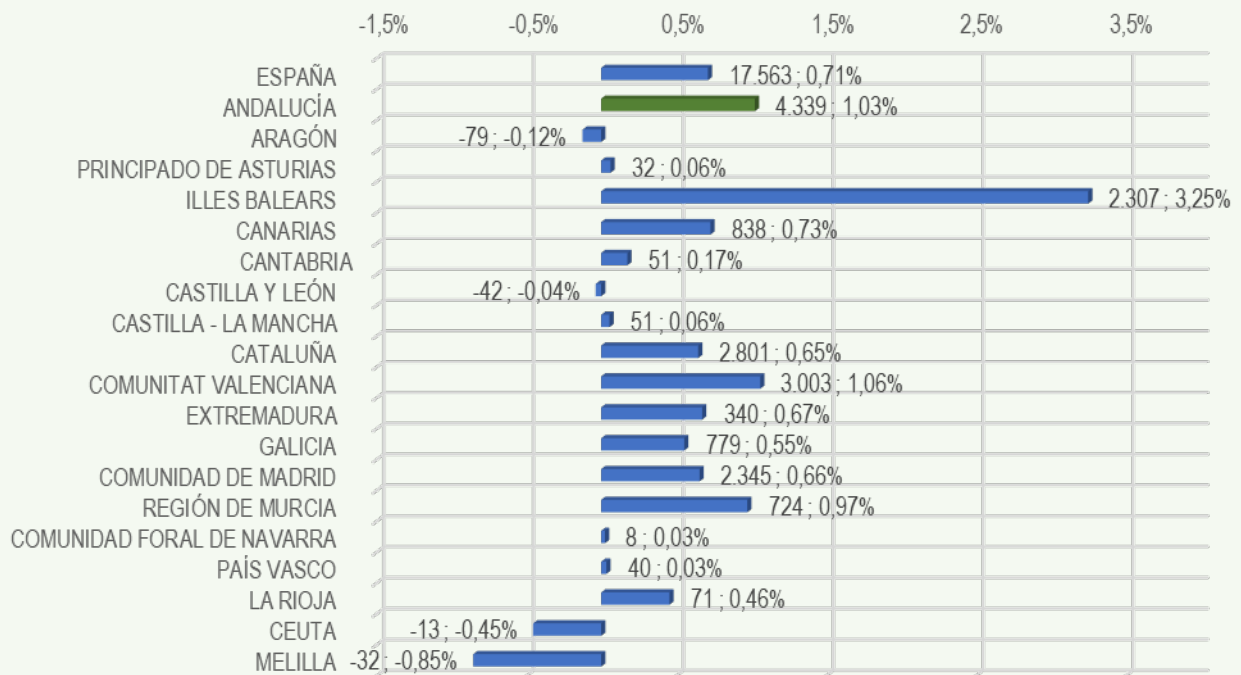
**VARIACIÓN ACUMULADA Y PORCENTUAL DE AUTÓNOMOS POR CCAA
EN INDUSTRIA
31 DICIEMBRE 2023 A 31 MARZO 2024**



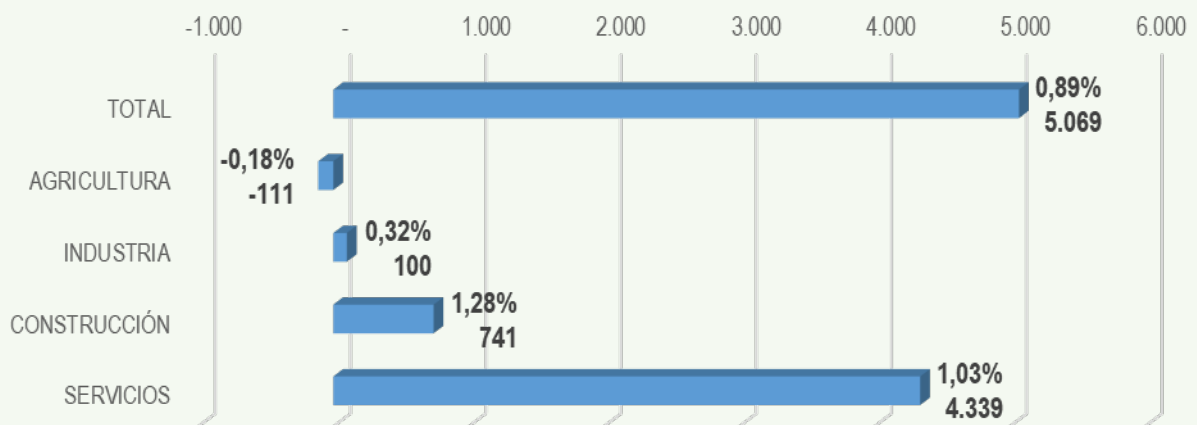
**VARIACIÓN ACUMULADA Y PORCENTUAL DE AUTÓNOMOS POR CCAA
EN CONSTRUCCIÓN
31 DICIEMBRE 2023 A 31 MARZO 2024**



**VARIACIÓN ACUMULADA Y PORCENTUAL DE AUTÓNOMOS POR CCAA
EN SERVICIOS
31 DICIEMBRE 2023 A 31 MARZO 2024**



**VARIACIÓN ACUMULADA DE AUTÓNOMOS EN ANDALUCÍA
POR SECTORES EN NÚMERO Y PORCENTAJE
31 DICIEMBRE 2023 A 31 MARZO 2024**

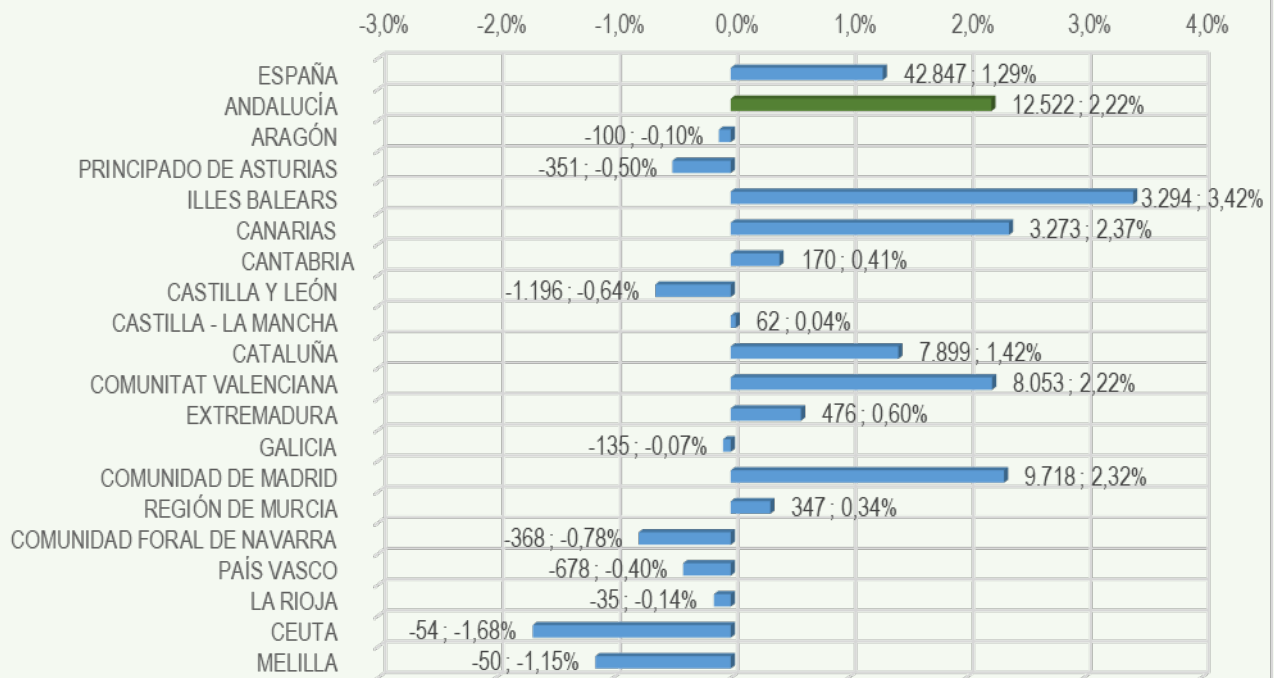


**VARIACIÓN INTERANUAL
TOTAL Y PORCENTUAL DE
AUTÓNOMOS POR
COMUNIDADES AUTÓNOMAS
Y SECTORES DE ACTIVIDAD
DEL 31 DE MARZO DE 2023
AL 31 DE MARZO DE 2024**

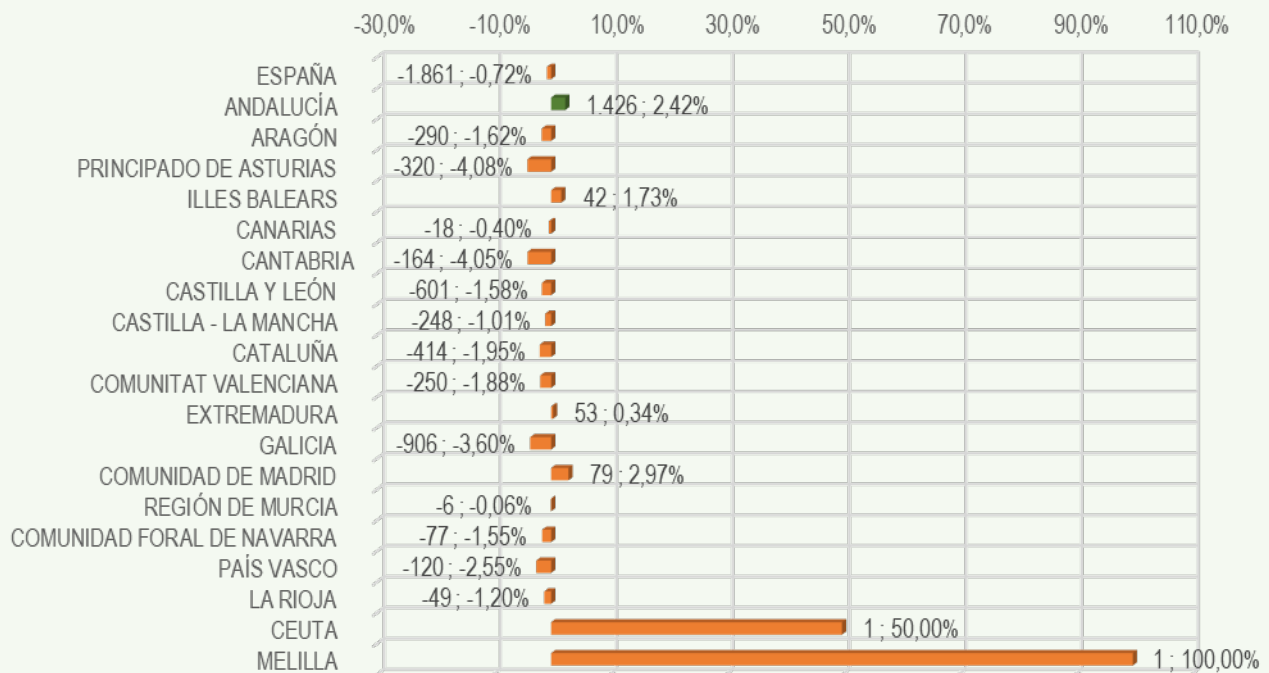
Fuente: Afiliados en alta laboral (RETA). BBDD Estadísticas TGSS. Tesorería General de la Seguridad Social.

<https://w6.seg-social.es/PXWeb/pxweb/es/Afiliados%20en%20alta%20laboral/>


**VARIACIÓN INTERANUAL TOTAL Y PORCENTUAL DE AUTÓNOMOS POR CCAA
31 MARZO 2023 A 31 MARZO 2024**



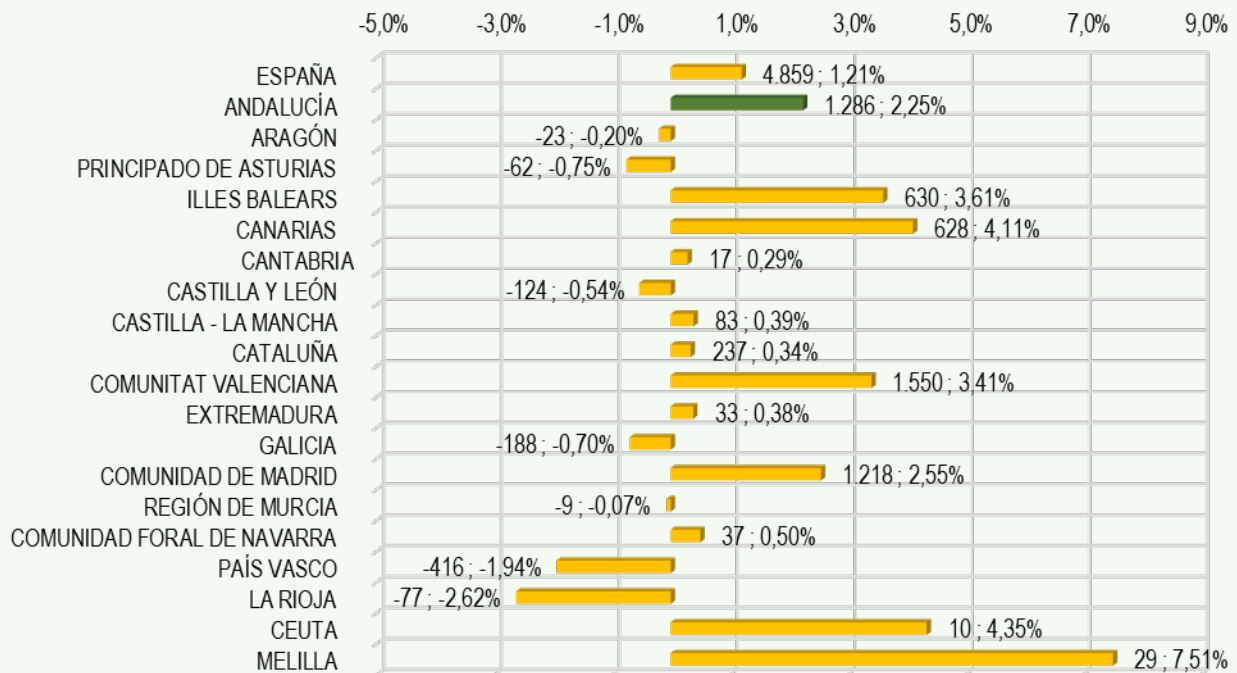
**VARIACIÓN INTERANUAL Y PORCENTUAL DE AUTÓNOMOS POR CCAA
EN AGRICULTURA
31 MARZO 2023 A 31 MARZO 2024**



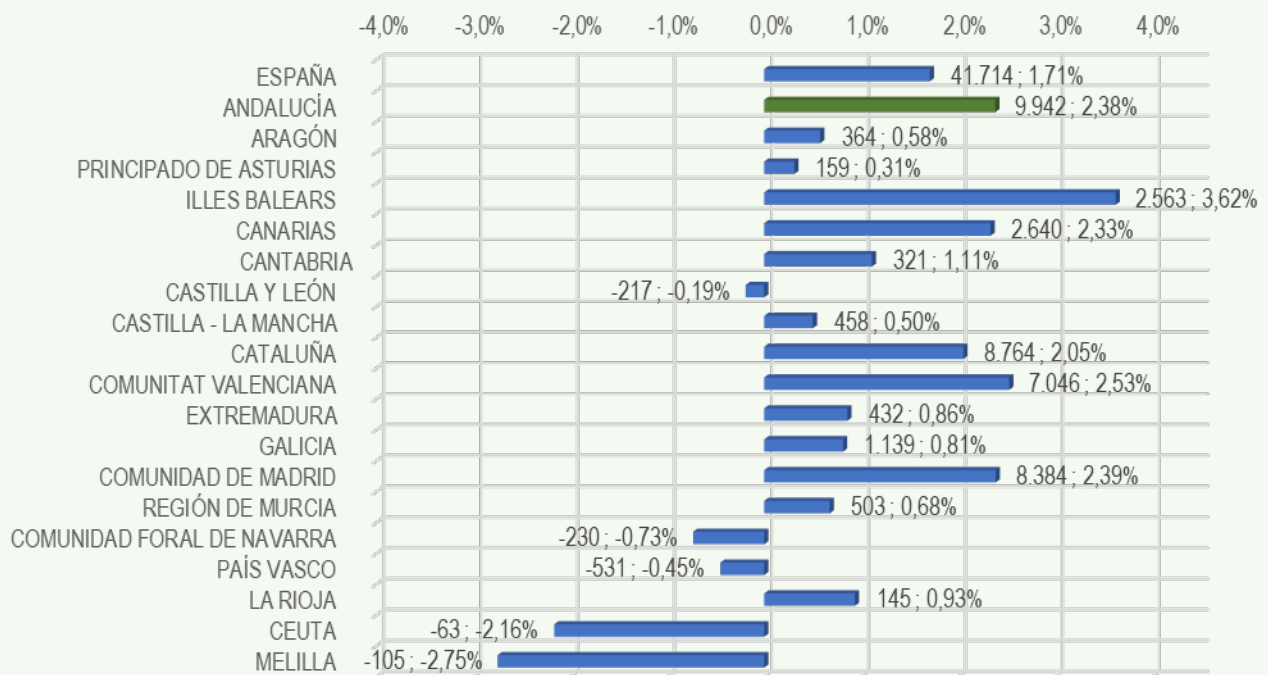
**VARIACIÓN INTERANUAL Y PORCENTUAL DE AUTÓNOMOS POR CCAA
EN INDUSTRIA
31 MARZO 2023 A 31 MARZO 2024**



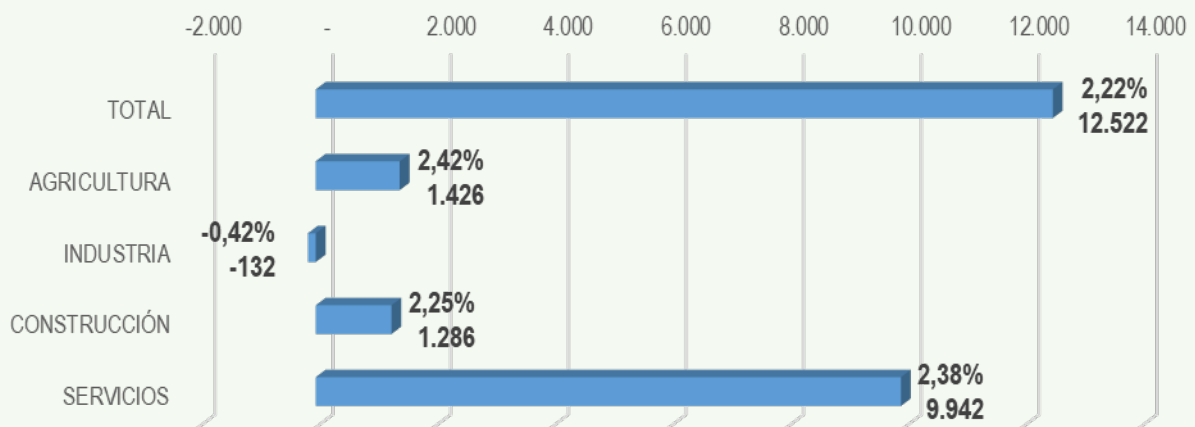
**VARIACIÓN INTERANUAL Y PORCENTUAL DE AUTÓNOMOS POR CCAA
EN CONSTRUCCIÓN
31 MARZO 2023 A 31 MARZO 2024**



**VARIACIÓN INTERANUAL Y PORCENTUAL DE AUTÓNOMOS POR CCAA
EN SERVICIOS
31 MARZO 2023 A 31 MARZO 2024**



**VARIACIÓN INTERANUAL DE AUTÓNOMOS EN ANDALUCÍA
POR SECTORES EN NÚMERO Y PORCENTAJE
31 MARZO 2023 A 31 MARZO 2024**

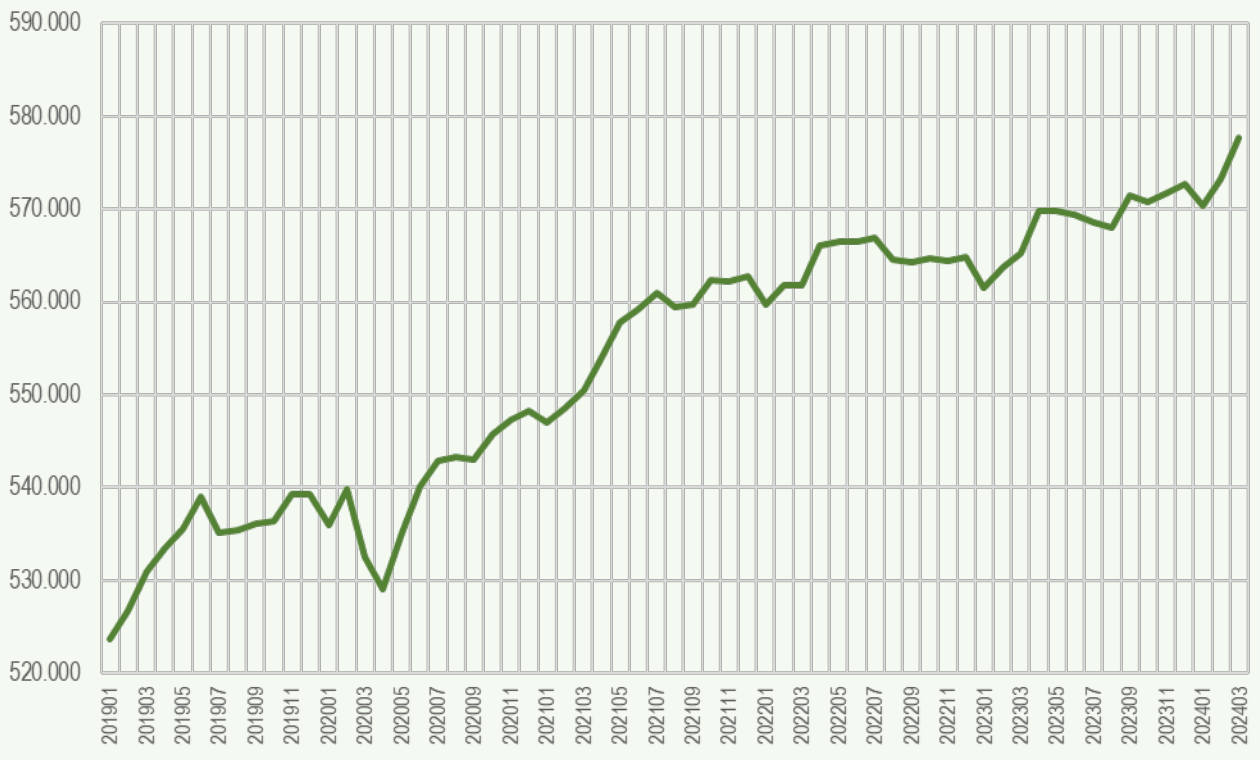


**EVOLUCIÓN, VARIACIÓN
PORCENTUAL MENSUAL E
INTERANUAL DE AUTÓNOMOS
EN ANDALUCÍA Y ESPAÑA POR
SECTORES DE ACTIVIDAD DESDE
31 DE ENERO DE 2019 HASTA
31 DE MARZO DE 2024**

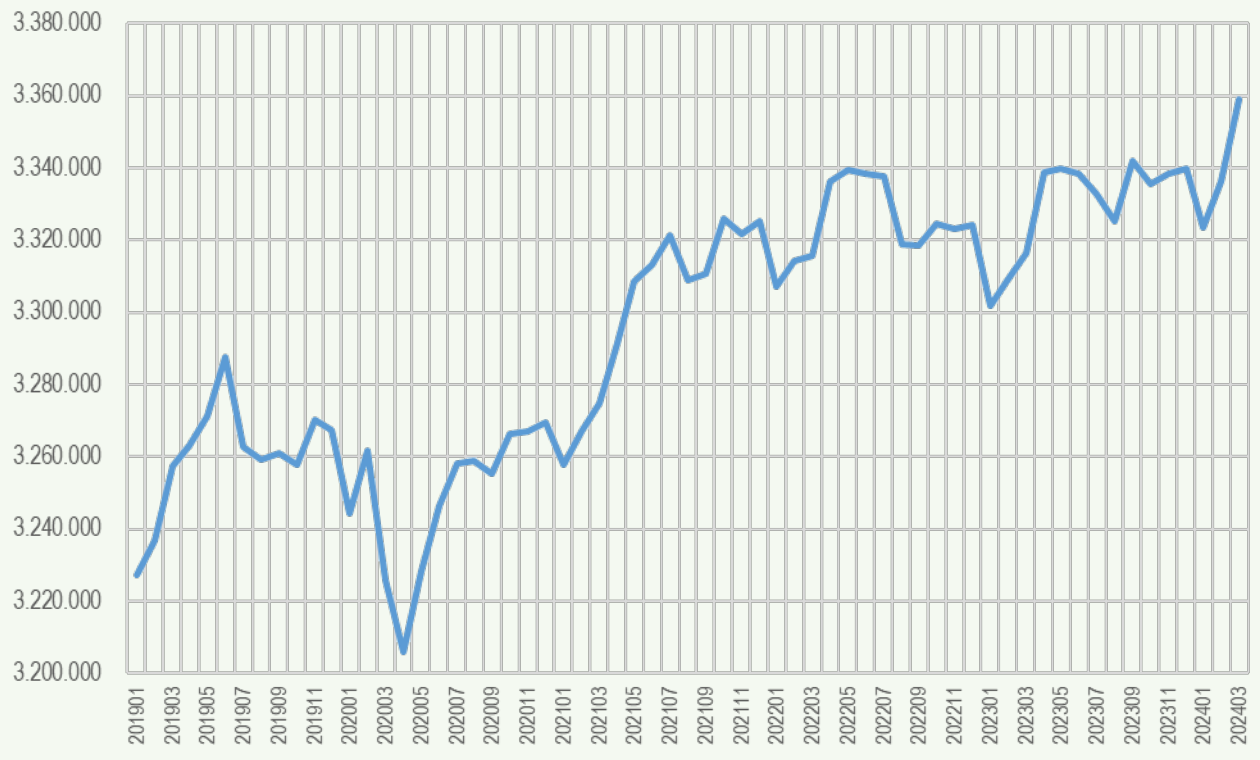
Fuente: Afiliados en alta laboral (RETA). BBDD Estadísticas TGSS. Tesorería General de la Seguridad Social.

<https://w6.seg-social.es/PXWeb/pxweb/es/Afiliados%20en%20alta%20laboral/>

TOTAL AUTÓNOMOS EN ANDALUCÍA HASTA 31 MARZO 2024



TOTAL AUTÓNOMOS EN ESPAÑA HASTA 31 MARZO 2024



VARIACIÓN PORCENTUAL MENSUAL DEL TOTAL DE AUTÓNOMOS EN ESPAÑA Y ANDALUCÍA

Variación mensual	España	Andalucía
31 Ene.19 - 28 Feb.19	0,30%	0,58%
28 Feb.19 - 31 Mar.19	0,64%	0,80%
31 Mar.19 - 30 Abr.19	0,17%	0,49%
30 Abr.19 - 31 May.19	0,26%	0,37%
31 May.19 - 30 Jun.19	0,49%	0,65%
30 Jun.19 - 31 Jul.19	-0,76%	-0,70%
31 Jul.19 - 31 Ago.19	-0,11%	0,03%
31 Ago.19 - 30 Sep.19	0,06%	0,13%
30 Sep.19 - 31 Oct.19	-0,10%	0,05%
31 Oct.19 - 30 Nov.19	0,38%	0,55%
30 Nov.19 - 31 Dic.19	-0,09%	0,00%
31 Dic.19 - 31 Ene.20	-0,71%	-0,63%
31 Ene.20 - 29 Feb.20	0,54%	0,73%
28 Feb.20 - 31 Mar.20	-1,10%	-1,34%
31 Mar.20 - 30 Abr.20	-0,61%	-0,65%
30 Abr.20 - 31 May.20	0,70%	1,15%
31 May.20 - 30 Jun.20	0,56%	0,92%
30 Jun.20 - 31 Jul.20	0,36%	0,52%
31 Jul.20 - 31 Ago.20	0,02%	0,08%
31 Ago.20 - 30 Sep.20	-0,11%	-0,04%
30 Sep.20 - 31 Oct.20	0,34%	0,49%
31 Oct.20 - 30 Nov.20	0,01%	0,29%
30 Nov.20 - 31 Dic.20	0,08%	0,17%
31 Dic.20 - 31 Ene.21	-0,36%	-0,24%
31 Ene.21 - 28 Feb.21	0,28%	0,29%
28 Feb.21 - 31 Mar.21	0,24%	0,34%
31 Mar.21 - 30 Abr.21	0,51%	0,65%
30 Abr.21 - 31 May.21	0,52%	0,68%
31 May.21 - 30 Jun.21	0,14%	0,23%
30 Jun.21 - 31 Jul.21	0,24%	0,32%
31 Jul.21 - 31 Ago.21	-0,37%	-0,26%

Variación mensual	España	Andalucía
31 Ago.21 - 30 Sep.21	0,05%	0,04%
30 Sep.21 - 31 Oct.21	0,46%	0,48%
31 Oct.21 - 30 Nov.21	-0,13%	-0,04%
30 Nov.21 - 31 Dic.21	0,11%	0,12%
31 Dic.21 - 31 Ene.22	-0,55%	-0,54%
31 Ene.22 - 28 Feb.22	0,22%	0,36%
28 Feb.22 - 31 Mar.22	0,03%	0,00%
31 Mar.22 - 30 Abr.22	0,62%	0,77%
30 Abr.22 - 31 May.22	0,10%	0,08%
31 May.22 - 30 Jun.22	-0,03%	0,00%
30 Jun.22 - 31 Jul.22	-0,02%	0,07%
31 Jul.22 - 31 Ago.22	-0,57%	-0,43%
31 Ago.22 - 30 Sep.22	-0,01%	-0,06%
30 Sep.22 - 31 Oct.22	0,18%	0,10%
31 Oct.22 - 30 Nov.22	-0,05%	-0,05%
30 Nov.22 - 31 Dic.22	0,03%	0,05%
31 Dic.22 - 31 Ene.23	-0,67%	-0,59%
31 Ene.23 - 28 Feb.23	0,23%	0,39%
28 Feb.23 - 31 Mar.23	0,21%	0,27%
31 Mar.23 - 30 Abr.23	0,68%	0,81%
30 Abr.23 - 31 May.23	0,03%	0,01%
31 May.23 - 30 Jun.23	-0,04%	-0,07%
30 Jun.23 - 31 Jul.23	-0,17%	-0,14%
31 Jul.23 - 31 Ago.23	-0,22%	-0,12%
31 Ago.23 - 30 Sep.23	0,50%	0,61%
30 Sep.23 - 31 Oct.23	-0,19%	-0,12%
31 Oct.23 - 30 Nov.23	0,08%	0,18%
30 Nov.23 - 31 Dic.23	0,04%	0,15%
31 Dic.23 - 31 Ene.24	-0,49%	-0,40%
31 Ene.24 - 29 Feb.24	0,38%	0,51%
29 Feb.24 - 31 Mar.24	0,69%	0,78%

VARIACIÓN PORCENTUAL INTERANUAL DEL TOTAL DE AUTÓNOMOS EN ESPAÑA Y ANDALUCÍA

Variación interanual	España	Andalucía
31 Ene.20 - 31 Ene.19	0,53%	2,34%
29 Feb.20 - 28 Feb.19	0,76%	2,48%
31 Mar.20 - 31 Mar.19	-0,98%	0,31%
30 Abr.20 - 30 Abr.19	-1,75%	-0,83%
31 May.20 - 31 May.19	-1,31%	-0,06%
30 Jun.20 - 31 Jun.19	-1,24%	0,20%
31 Jul.20 - 31 Jul.19	-0,14%	1,43%
31 Ago.20 - 31 Ago.19	-0,01%	1,48%
30 Sep.20 - 31 Sep.19	-0,18%	1,31%
31 Oct.20 - 31 Oct.19	0,26%	1,75%
30 Nov.20 - 30 Nov.19	-0,11%	1,49%
31 Dic.20 - 31 Dic.19	0,06%	1,67%
31 Ene.21 - 31 Ene.20	0,41%	2,07%
28 Feb.21 - 29 Feb.20	0,16%	1,63%
31 Mar.21 - 31 Mar.20	1,52%	3,36%
30 Abr.21 - 30 Abr.20	2,67%	4,72%
31 May.21 - 31 May.20	2,48%	4,23%
30 Jun.21 - 31 Jun.20	2,05%	3,53%
31 Jul.21 - 31 Jul.20	1,93%	3,33%
31 Ago.21 - 31 Ago.20	1,54%	2,98%
30 Sep.21 - 31 Sep.20	1,70%	3,07%
31 Oct.21 - 31 Oct.20	1,82%	3,05%
30 Nov.21 - 30 Nov.20	1,67%	2,70%
31 Dic.21 - 31 Dic.20	1,70%	2,65%
31 Ene.22 - 31 Ene.21	1,52%	2,34%
28 Feb.22 - 28 Feb.21	1,45%	2,41%

Variación interanual	España	Andalucía
31 Mar.22 - 31 Mar.21	1,24%	2,05%
30 Abr.22 - 30 Abr.21	1,36%	2,17%
31 May.22 - 31 May.21	0,93%	1,56%
30 Jun.22 - 31 Jun.21	0,76%	1,33%
31 Jul.22 - 31 Jul.21	0,50%	1,07%
31 Ago.22 - 31 Ago.21	0,30%	0,90%
30 Sep.22 - 31 Sep.21	0,24%	0,81%
31 Oct.22 - 31 Oct.21	-0,04%	0,42%
30 Nov.22 - 30 Nov.21	0,04%	0,41%
31 Dic.22 - 31 Dic.21	-0,04%	0,35%
31 Ene.23 - 31 Ene.22	-0,16%	0,30%
28 Feb.23 - 28 Feb.22	-0,15%	0,33%
31 Mar.23 - 31 Mar.22	0,02%	0,61%
30 Abr.23 - 30 Abr.22	0,07%	0,64%
31 May.23 - 31 May.22	0,01%	0,58%
30 Jun.23 - 31 Jun.22	0,00%	0,51%
31 Jul.23 - 31 Jul.22	-0,15%	0,29%
31 Ago.23 - 31 Ago.22	0,20%	0,60%
30 Sep.23 - 31 Sep.22	0,71%	1,28%
31 Oct.23 - 31 Oct.22	0,33%	1,06%
30 Nov.23 - 30 Nov.22	0,46%	1,29%
31 Dic.23 - 31 Dic.22	0,48%	1,39%
31 Ene.24 - 31 Ene.23	0,65%	1,58%
29 Feb.24 - 28 Feb.23	0,81%	1,70%
31 Mar.24 - 31 Mar.23	1,29%	2,22%

VARIACIÓN PORCENTUAL MENSUAL DE AUTÓNOMOS EN AGRICULTURA EN ESPAÑA Y ANDALUCÍA

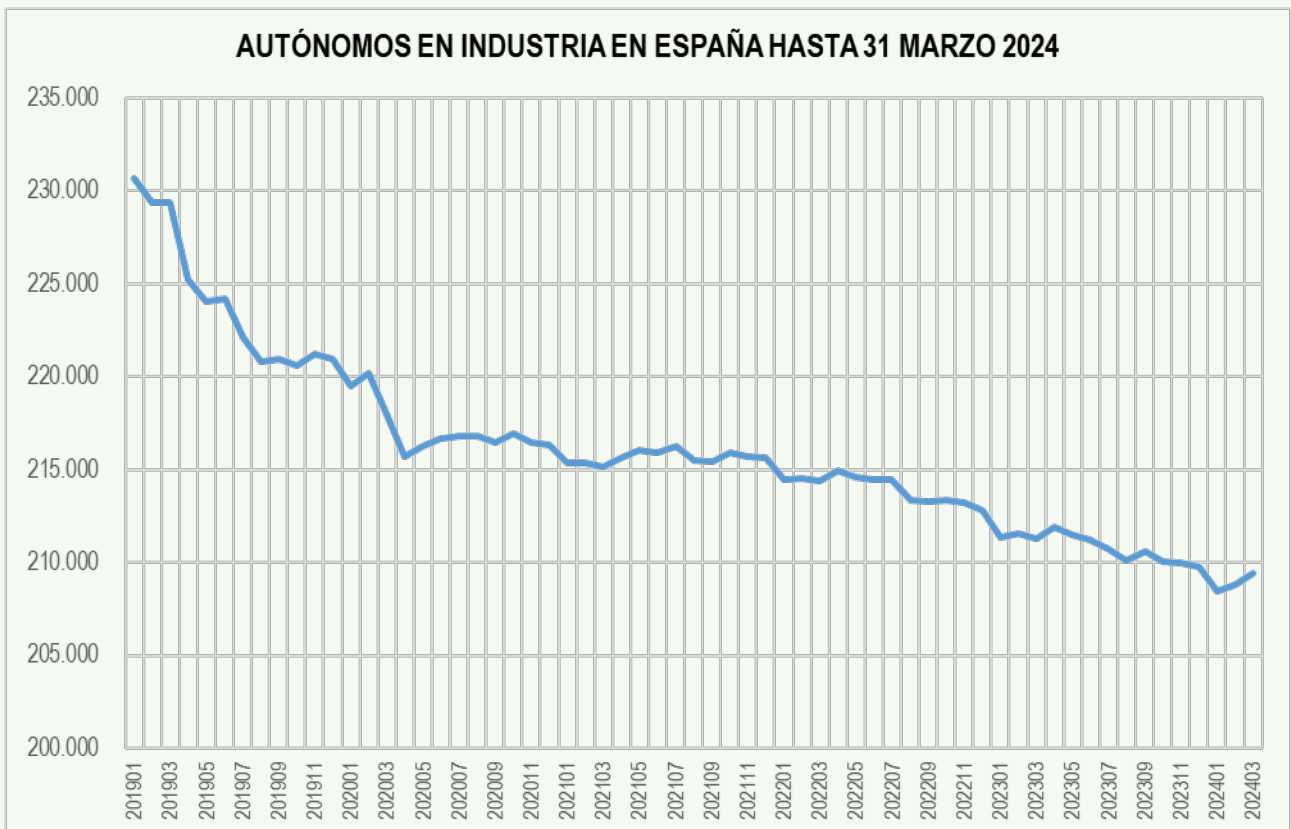
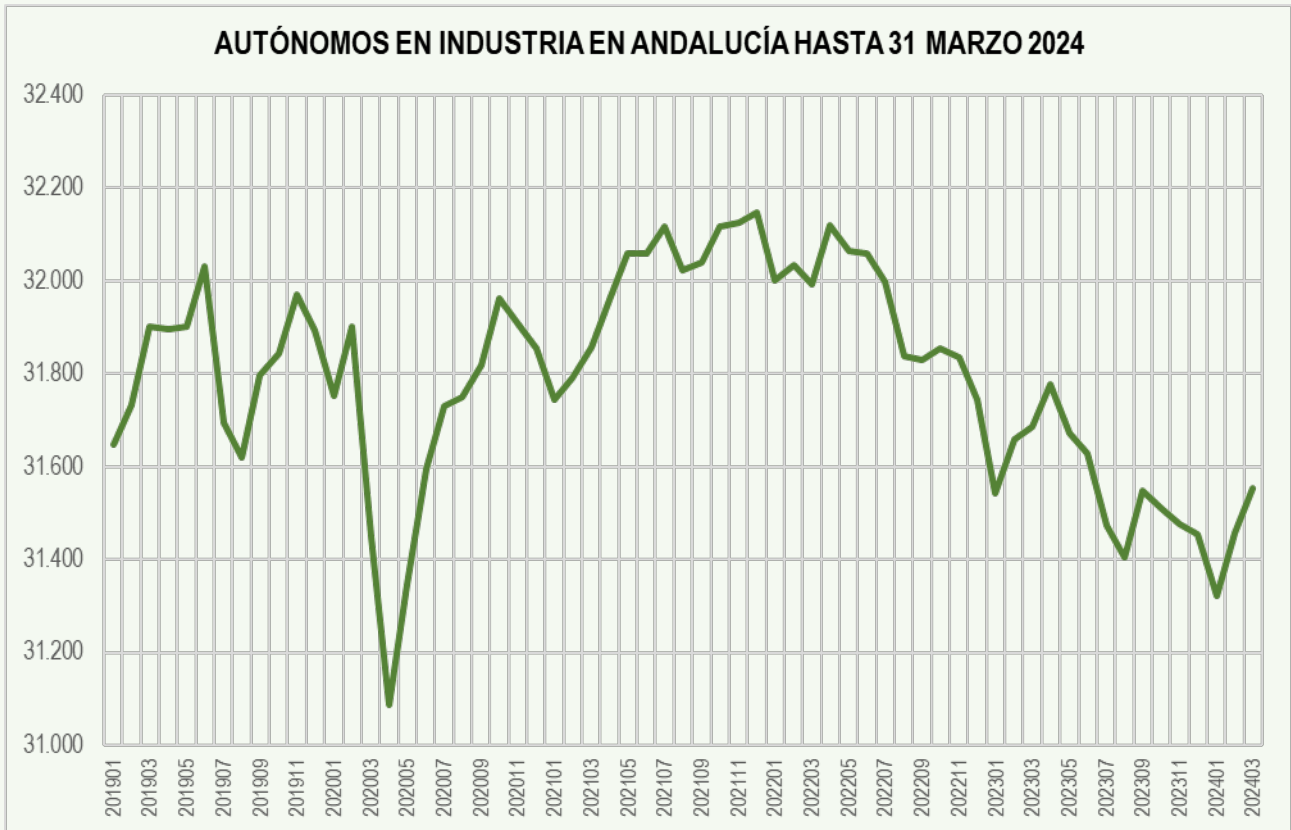
Variación mensual	España	Andalucía
31 Ene.19 - 28 Feb.19	0,02%	0,11%
28 Feb.19 - 31 Mar.19	0,20%	0,29%
31 Mar.19 - 30 Abr.19	0,09%	0,20%
30 Abr.19 - 31 May.19	0,20%	-0,07%
31 May.19 - 30 Jun.19	0,24%	0,39%
30 Jun.19 - 31 Jul.19	-0,42%	-0,18%
31 Jul.19 - 31 Ago.19	-0,05%	0,22%
31 Ago.19 - 30 Sep.19	-0,01%	0,43%
30 Sep.19 - 31 Oct.19	-0,23%	0,38%
31 Oct.19 - 30 Nov.19	0,11%	0,81%
30 Nov.19 - 31 Dic.19	0,08%	0,84%
31 Dic.19 - 31 Ene.20	-0,22%	0,07%
31 Ene.20 - 29 Feb.20	0,20%	0,34%
28 Feb.20 - 31 Mar.20	0,01%	0,12%
31 Mar.20 - 30 Abr.20	0,15%	0,15%
30 Abr.20 - 31 May.20	0,32%	0,40%
31 May.20 - 30 Jun.20	-0,02%	0,01%
30 Jun.20 - 31 Jul.20	-0,39%	-0,17%
31 Jul.20 - 31 Ago.20	-0,08%	0,18%
31 Ago.20 - 30 Sep.20	-0,04%	0,34%
30 Sep.20 - 31 Oct.20	0,02%	0,62%
31 Oct.20 - 30 Nov.20	-0,04%	0,62%
30 Nov.20 - 31 Dic.20	-0,03%	0,38%
31 Dic.20 - 31 Ene.21	-0,22%	-0,01%
31 Ene.21 - 28 Feb.21	-0,01%	0,03%
28 Feb.21 - 31 Mar.21	-0,13%	-0,22%
31 Mar.21 - 30 Abr.21	0,14%	0,22%
30 Abr.21 - 31 May.21	0,29%	0,26%
31 May.21 - 30 Jun.21	-0,10%	-0,24%
30 Jun.21 - 31 Jul.21	-0,28%	-0,03%
31 Jul.21 - 31 Ago.21	-0,24%	-0,16%

Variación mensual	España	Andalucía
31 Ago.21 - 30 Sep.21	-0,04%	0,33%
30 Sep.21 - 31 Oct.21	-0,01%	0,33%
31 Oct.21 - 30 Nov.21	-0,20%	0,15%
30 Nov.21 - 31 Dic.21	0,03%	0,54%
31 Dic.21 - 31 Ene.22	-0,29%	-0,13%
31 Ene.22 - 28 Feb.22	-0,09%	-0,11%
28 Feb.22 - 31 Mar.22	-0,08%	-0,17%
31 Mar.22 - 30 Abr.22	0,26%	0,30%
30 Abr.22 - 31 May.22	0,13%	-0,06%
31 May.22 - 30 Jun.22	-0,04%	-0,17%
30 Jun.22 - 31 Jul.22	-0,34%	0,08%
31 Jul.22 - 31 Ago.22	-0,32%	-0,20%
31 Ago.22 - 30 Sep.22	-0,08%	0,34%
30 Sep.22 - 31 Oct.22	-0,13%	0,18%
31 Oct.22 - 30 Nov.22	-0,05%	0,29%
30 Nov.22 - 31 Dic.22	-0,11%	0,58%
31 Dic.22 - 31 Ene.23	-0,33%	-0,32%
31 Ene.23 - 28 Feb.23	-0,08%	-0,07%
28 Feb.23 - 31 Mar.23	-0,05%	0,02%
31 Mar.23 - 30 Abr.23	0,24%	0,46%
30 Abr.23 - 31 May.23	0,16%	0,15%
31 May.23 - 30 Jun.23	0,03%	0,13%
30 Jun.23 - 31 Jul.23	-0,31%	-0,19%
31 Jul.23 - 31 Ago.23	-0,15%	0,16%
31 Ago.23 - 30 Sep.23	0,13%	0,75%
30 Sep.23 - 31 Oct.23	-0,28%	0,09%
31 Oct.23 - 30 Nov.23	-0,04%	0,52%
30 Nov.23 - 31 Dic.23	-0,05%	0,52%
31 Dic.23 - 31 Ene.24	-0,44%	-0,31%
31 Ene.24 - 29 Feb.24	-0,08%	0,00%
29 Feb.24 - 31 Mar.24	0,08%	0,13%

VARIACIÓN PORCENTUAL INTERANUAL DE AUTÓNOMOS EN AGRICULTURA EN ESPAÑA Y ANDALUCÍA

Variación interanual	España	Andalucía
31 Ene.20 - 31 Ene.19	0,01%	3,55%
29 Feb.20 - 28 Feb.19	0,19%	3,78%
31 Mar.20 - 31 Mar.19	0,00%	3,60%
30 Abr.20 - 30 Abr.19	0,06%	3,55%
31 May.20 - 31 May.19	0,18%	4,03%
30 Jun.20 - 31 Jun.19	-0,09%	3,64%
31 Jul.20 - 31 Jul.19	-0,06%	3,65%
31 Ago.20 - 31 Ago.19	-0,09%	3,61%
30 Sep.20 - 31 Sep.19	-0,13%	3,51%
31 Oct.20 - 31 Oct.19	0,13%	3,76%
30 Nov.20 - 30 Nov.19	-0,02%	3,56%
31 Dic.20 - 31 Dic.19	-0,14%	3,09%
31 Ene.21 - 31 Ene.20	-0,14%	3,01%
28 Feb.21 - 29 Feb.20	-0,34%	2,69%
31 Mar.21 - 31 Mar.20	-0,48%	2,35%
30 Abr.21 - 30 Abr.20	-0,48%	2,42%
31 May.21 - 31 May.20	-0,51%	2,28%
30 Jun.21 - 31 Jun.20	-0,58%	2,03%
31 Jul.21 - 31 Jul.20	-0,47%	2,17%
31 Ago.21 - 31 Ago.20	-0,64%	1,82%
30 Sep.21 - 31 Sep.20	-0,63%	1,81%
31 Oct.21 - 31 Oct.20	-0,66%	1,52%
30 Nov.21 - 30 Nov.20	-0,81%	1,05%
31 Dic.21 - 31 Dic.20	-0,76%	1,21%
31 Ene.22 - 31 Ene.21	-0,83%	1,08%
28 Feb.22 - 28 Feb.21	-0,91%	0,94%

Variación interanual	España	Andalucía
31 Mar.22 - 31 Mar.21	-0,87%	0,99%
30 Abr.22 - 30 Abr.21	-0,75%	1,07%
31 May.22 - 31 May.21	-0,91%	0,75%
30 Jun.22 - 31 Jun.21	-0,86%	0,82%
31 Jul.22 - 31 Jul.21	-0,91%	0,92%
31 Ago.22 - 31 Ago.21	-0,99%	0,88%
30 Sep.22 - 31 Sep.21	-1,03%	0,89%
31 Oct.22 - 31 Oct.21	-1,15%	0,74%
30 Nov.22 - 30 Nov.21	-1,00%	0,88%
31 Dic.22 - 31 Dic.21	-1,14%	0,91%
31 Ene.23 - 31 Ene.22	-1,18%	0,73%
28 Feb.23 - 28 Feb.22	-1,16%	0,77%
31 Mar.23 - 31 Mar.22	-1,13%	0,96%
30 Abr.23 - 30 Abr.22	-1,15%	1,13%
31 May.23 - 31 May.22	-1,11%	1,34%
30 Jun.23 - 31 Jun.22	-1,04%	1,64%
31 Jul.23 - 31 Jul.22	-1,02%	1,37%
31 Ago.23 - 31 Ago.22	-0,85%	1,73%
30 Sep.23 - 31 Sep.22	-0,64%	2,15%
31 Oct.23 - 31 Oct.22	-0,79%	2,05%
30 Nov.23 - 30 Nov.22	-0,79%	2,29%
31 Dic.23 - 31 Dic.22	-0,73%	2,23%
31 Ene.24 - 31 Ene.23	-0,84%	2,24%
29 Feb.24 - 28 Feb.23	-0,84%	2,31%
31 Mar.24 - 31 Mar.23	-0,72%	2,42%



VARIACIÓN PORCENTUAL MENSUAL DE AUTÓNOMOS EN INDUSTRIA EN ESPAÑA Y ANDALUCÍA

Variación mensual	España	Andalucía
31 Ene.19 - 28 Feb.19	-0,58%	0,27%
28 Feb.19 - 31 Mar.19	0,00%	0,54%
31 Mar.19 - 30 Abr.19	-1,79%	-0,03%
30 Abr.19 - 31 May.19	-0,52%	0,02%
31 May.19 - 30 Jun.19	0,07%	0,41%
30 Jun.19 - 31 Jul.19	-0,95%	-1,05%
31 Jul.19 - 31 Ago.19	-0,56%	-0,24%
31 Ago.19 - 30 Sep.19	0,04%	0,57%
30 Sep.19 - 31 Oct.19	-0,14%	0,15%
31 Oct.19 - 30 Nov.19	0,27%	0,39%
30 Nov.19 - 31 Dic.19	-0,13%	-0,24%
31 Dic.19 - 31 Ene.20	-0,66%	-0,44%
31 Ene.20 - 29 Feb.20	0,32%	0,47%
28 Feb.20 - 31 Mar.20	-1,02%	-1,42%
31 Mar.20 - 30 Abr.20	-1,04%	-1,15%
30 Abr.20 - 31 May.20	0,27%	0,83%
31 May.20 - 30 Jun.20	0,17%	0,79%
30 Jun.20 - 31 Jul.20	0,07%	0,43%
31 Jul.20 - 31 Ago.20	0,01%	0,06%
31 Ago.20 - 30 Sep.20	-0,14%	0,22%
30 Sep.20 - 31 Oct.20	0,22%	0,45%
31 Oct.20 - 30 Nov.20	-0,22%	-0,16%
30 Nov.20 - 31 Dic.20	-0,09%	-0,18%
31 Dic.20 - 31 Ene.21	-0,45%	-0,35%
31 Ene.21 - 28 Feb.21	0,00%	0,15%
28 Feb.21 - 31 Mar.21	-0,07%	0,21%
31 Mar.21 - 30 Abr.21	0,22%	0,32%
30 Abr.21 - 31 May.21	0,21%	0,31%
31 May.21 - 30 Jun.21	-0,07%	0,00%
30 Jun.21 - 31 Jul.21	0,14%	0,18%
31 Jul.21 - 31 Ago.21	-0,34%	-0,29%

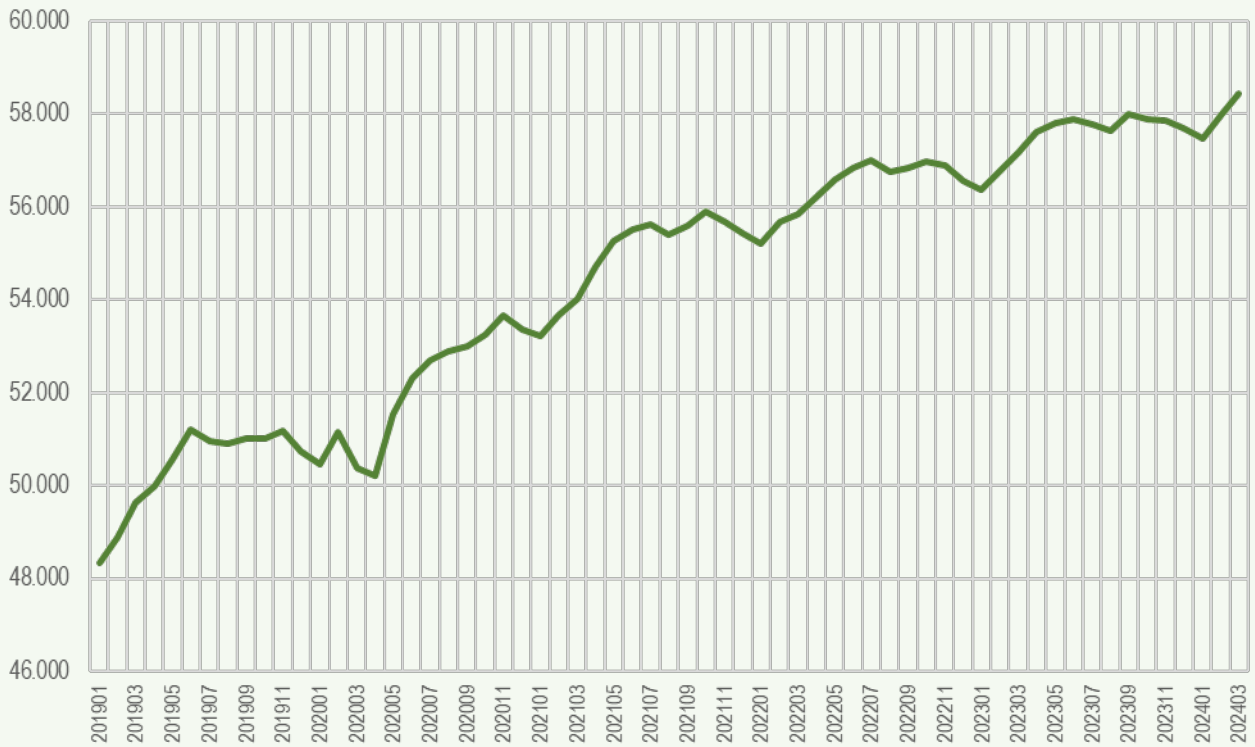
Variación mensual	España	Andalucía
31 Ago.21 - 30 Sep.21	-0,03%	0,05%
30 Sep.21 - 31 Oct.21	0,24%	0,25%
31 Oct.21 - 30 Nov.21	-0,12%	0,02%
30 Nov.21 - 31 Dic.21	-0,02%	0,07%
31 Dic.21 - 31 Ene.22	-0,54%	-0,46%
31 Ene.22 - 28 Feb.22	0,03%	0,10%
28 Feb.22 - 31 Mar.22	-0,06%	-0,12%
31 Mar.22 - 30 Abr.22	0,25%	0,40%
30 Abr.22 - 31 May.22	-0,15%	-0,17%
31 May.22 - 30 Jun.22	-0,08%	-0,02%
30 Jun.22 - 31 Jul.22	0,02%	-0,19%
31 Jul.22 - 31 Ago.22	-0,52%	-0,50%
31 Ago.22 - 30 Sep.22	-0,02%	-0,02%
30 Sep.22 - 31 Oct.22	0,03%	0,08%
31 Oct.22 - 30 Nov.22	-0,07%	-0,07%
30 Nov.22 - 31 Dic.22	-0,20%	-0,29%
31 Dic.22 - 31 Ene.23	-0,68%	-0,64%
31 Ene.23 - 28 Feb.23	0,08%	0,37%
28 Feb.23 - 31 Mar.23	-0,11%	0,09%
31 Mar.23 - 30 Abr.23	0,27%	0,29%
30 Abr.23 - 31 May.23	-0,18%	-0,33%
31 May.23 - 30 Jun.23	-0,14%	-0,14%
30 Jun.23 - 31 Jul.23	-0,23%	-0,49%
31 Jul.23 - 31 Ago.23	-0,29%	-0,22%
31 Ago.23 - 30 Sep.23	0,23%	0,45%
30 Sep.23 - 31 Oct.23	-0,28%	-0,12%
31 Oct.23 - 30 Nov.23	-0,03%	-0,11%
30 Nov.23 - 31 Dic.23	-0,11%	-0,07%
31 Dic.23 - 31 Ene.24	-0,59%	-0,43%
31 Ene.24 - 29 Feb.24	0,15%	0,44%
29 Feb.24 - 31 Mar.24	0,31%	0,31%

VARIACIÓN PORCENTUAL INTERANUAL DE AUTÓNOMOS EN INDUSTRIA EN ESPAÑA Y ANDALUCÍA

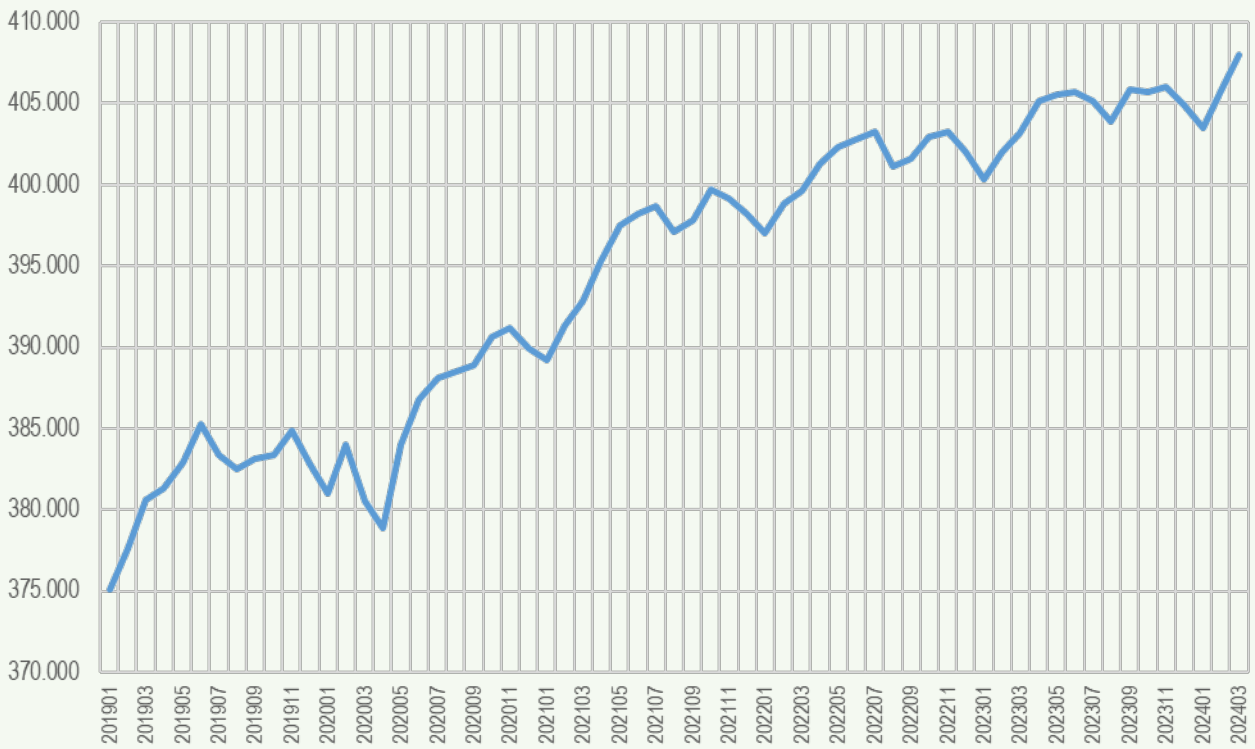
Variación interanual	España	Andalucía
31 Ene.20 - 31 Ene.19	-4,84%	0,34%
29 Feb.20 - 28 Feb.19	-3,98%	0,54%
31 Mar.20 - 31 Mar.19	-4,96%	-1,42%
30 Abr.20 - 30 Abr.19	-4,23%	-2,53%
31 May.20 - 31 May.19	-3,47%	-1,74%
30 Jun.20 - 31 Jun.19	-3,38%	-1,36%
31 Jul.20 - 31 Jul.19	-2,39%	0,11%
31 Ago.20 - 31 Ago.19	-1,83%	0,41%
30 Sep.20 - 31 Sep.19	-2,01%	0,06%
31 Oct.20 - 31 Oct.19	-1,66%	0,37%
30 Nov.20 - 30 Nov.19	-2,15%	-0,18%
31 Dic.20 - 31 Dic.19	-2,11%	-0,12%
31 Ene.21 - 31 Ene.20	-1,90%	-0,03%
28 Feb.21 - 29 Feb.20	-2,22%	-0,35%
31 Mar.21 - 31 Mar.20	-1,29%	1,30%
30 Abr.21 - 30 Abr.20	-0,03%	2,80%
31 May.21 - 31 May.20	-0,09%	2,27%
30 Jun.21 - 31 Jun.20	-0,33%	1,47%
31 Jul.21 - 31 Jul.20	-0,26%	1,22%
31 Ago.21 - 31 Ago.20	-0,60%	0,86%
30 Sep.21 - 31 Sep.20	-0,49%	0,69%
31 Oct.21 - 31 Oct.20	-0,47%	0,49%
30 Nov.21 - 30 Nov.20	-0,38%	0,67%
31 Dic.21 - 31 Dic.20	-0,31%	0,92%
31 Ene.22 - 31 Ene.21	-0,41%	0,81%
28 Feb.22 - 28 Feb.21	-0,38%	0,76%

Variación interanual	España	Andalucía
31 Mar.22 - 31 Mar.21	-0,36%	0,43%
30 Abr.22 - 30 Abr.21	-0,32%	0,51%
31 May.22 - 31 May.21	-0,68%	0,02%
30 Jun.22 - 31 Jun.21	-0,69%	0,00%
31 Jul.22 - 31 Jul.21	-0,81%	-0,37%
31 Ago.22 - 31 Ago.21	-0,98%	-0,58%
30 Sep.22 - 31 Sep.21	-0,98%	-0,65%
31 Oct.22 - 31 Oct.21	-1,18%	-0,82%
30 Nov.22 - 30 Nov.21	-1,13%	-0,90%
31 Dic.22 - 31 Dic.21	-1,30%	-1,25%
31 Ene.23 - 31 Ene.22	-1,44%	-1,43%
28 Feb.23 - 28 Feb.22	-1,39%	-1,16%
31 Mar.23 - 31 Mar.22	-1,44%	-0,96%
30 Abr.23 - 30 Abr.22	-1,42%	-1,07%
31 May.23 - 31 May.22	-1,45%	-1,23%
30 Jun.23 - 31 Jun.22	-1,51%	-1,34%
31 Jul.23 - 31 Jul.22	-1,75%	-1,64%
31 Ago.23 - 31 Ago.22	-1,52%	-1,36%
30 Sep.23 - 31 Sep.22	-1,27%	-0,89%
31 Oct.23 - 31 Oct.22	-1,58%	-1,08%
30 Nov.23 - 30 Nov.22	-1,54%	-1,13%
31 Dic.23 - 31 Dic.22	-1,45%	-0,91%
31 Ene.24 - 31 Ene.23	-1,36%	-0,70%
29 Feb.24 - 28 Feb.23	-1,29%	-0,64%
31 Mar.24 - 31 Mar.23	-0,88%	-0,42%

AUTÓNOMOS EN CONSTRUCCIÓN EN ANDALUCÍA HASTA 31 MARZO 2024



AUTÓNOMOS EN CONSTRUCCIÓN EN ESPAÑA HASTA 31 MARZO 2024



VARIACIÓN PORCENTUAL MENSUAL DE AUTÓNOMOS EN CONSTRUCCIÓN EN ESPAÑA Y ANDALUCÍA

Variación mensual	España	Andalucía
31 Ene.19 - 28 Feb.19	0,68%	1,19%
28 Feb.19 - 31 Mar.19	0,79%	1,49%
31 Mar.19 - 30 Abr.19	0,19%	0,75%
30 Abr.19 - 31 May.19	0,40%	1,12%
31 May.19 - 30 Jun.19	0,63%	1,29%
30 Jun.19 - 31 Jul.19	-0,50%	-0,49%
31 Jul.19 - 31 Ago.19	-0,21%	-0,12%
31 Ago.19 - 30 Sep.19	0,16%	0,22%
30 Sep.19 - 31 Oct.19	0,07%	0,03%
31 Oct.19 - 30 Nov.19	0,38%	0,31%
30 Nov.19 - 31 Dic.19	-0,53%	-0,88%
31 Dic.19 - 31 Ene.20	-0,48%	-0,53%
31 Ene.20 - 29 Feb.20	0,79%	1,33%
28 Feb.20 - 31 Mar.20	-0,91%	-1,50%
31 Mar.20 - 30 Abr.20	-0,44%	-0,32%
30 Abr.20 - 31 May.20	1,36%	2,64%
31 May.20 - 30 Jun.20	0,73%	1,53%
30 Jun.20 - 31 Jul.20	0,35%	0,73%
31 Jul.20 - 31 Ago.20	0,10%	0,33%
31 Ago.20 - 30 Sep.20	0,10%	0,23%
30 Sep.20 - 31 Oct.20	0,45%	0,45%
31 Oct.20 - 30 Nov.20	0,13%	0,77%
30 Nov.20 - 31 Dic.20	-0,31%	-0,54%
31 Dic.20 - 31 Ene.21	-0,20%	-0,25%
31 Ene.21 - 28 Feb.21	0,55%	0,82%
28 Feb.21 - 31 Mar.21	0,39%	0,64%
31 Mar.21 - 30 Abr.21	0,63%	1,29%
30 Abr.21 - 31 May.21	0,56%	1,04%
31 May.21 - 30 Jun.21	0,18%	0,44%
30 Jun.21 - 31 Jul.21	0,12%	0,17%
31 Jul.21 - 31 Ago.21	-0,39%	-0,38%

Variación mensual	España	Andalucía
31 Ago.21 - 30 Sep.21	0,17%	0,35%
30 Sep.21 - 31 Oct.21	0,48%	0,54%
31 Oct.21 - 30 Nov.21	-0,14%	-0,40%
30 Nov.21 - 31 Dic.21	-0,23%	-0,47%
31 Dic.21 - 31 Ene.22	-0,30%	-0,37%
31 Ene.22 - 28 Feb.22	0,46%	0,85%
28 Feb.22 - 31 Mar.22	0,19%	0,27%
31 Mar.22 - 30 Abr.22	0,42%	0,67%
30 Abr.22 - 31 May.22	0,26%	0,69%
31 May.22 - 30 Jun.22	0,11%	0,43%
30 Jun.22 - 31 Jul.22	0,11%	0,29%
31 Jul.22 - 31 Ago.22	-0,52%	-0,44%
31 Ago.22 - 30 Sep.22	0,12%	0,19%
30 Sep.22 - 31 Oct.22	0,33%	0,21%
31 Oct.22 - 30 Nov.22	0,09%	-0,14%
30 Nov.22 - 31 Dic.22	-0,32%	-0,57%
31 Dic.22 - 31 Ene.23	-0,40%	-0,34%
31 Ene.23 - 28 Feb.23	0,41%	0,74%
28 Feb.23 - 31 Mar.23	0,29%	0,66%
31 Mar.23 - 30 Abr.23	0,50%	0,81%
30 Abr.23 - 31 May.23	0,08%	0,32%
31 May.23 - 30 Jun.23	0,05%	0,16%
30 Jun.23 - 31 Jul.23	-0,15%	-0,21%
31 Jul.23 - 31 Ago.23	-0,30%	-0,25%
31 Ago.23 - 30 Sep.23	0,49%	0,62%
30 Sep.23 - 31 Oct.23	-0,03%	-0,17%
31 Oct.23 - 30 Nov.23	0,08%	-0,04%
30 Nov.23 - 31 Dic.23	-0,28%	-0,27%
31 Dic.23 - 31 Ene.24	-0,35%	-0,39%
31 Ene.24 - 29 Feb.24	0,57%	0,87%
29 Feb.24 - 31 Mar.24	0,55%	0,80%

VARIACIÓN PORCENTUAL INTERANUAL DE AUTÓNOMOS EN CONSTRUCCIÓN EN ESPAÑA Y ANDALUCÍA

Variación interanual	España	Andalucía
31 Ene.20 - 31 Ene.19	1,58%	4,43%
29 Feb.20 - 28 Feb.19	1,69%	4,58%
31 Mar.20 - 31 Mar.19	-0,02%	1,50%
30 Abr.20 - 30 Abr.19	-0,65%	0,42%
31 May.20 - 31 May.19	0,29%	1,93%
30 Jun.20 - 31 Jun.19	0,39%	2,17%
31 Jul.20 - 31 Jul.19	1,25%	3,43%
31 Ago.20 - 31 Ago.19	1,56%	3,91%
30 Sep.20 - 31 Sep.19	1,51%	3,92%
31 Oct.20 - 31 Oct.19	1,89%	4,35%
30 Nov.20 - 30 Nov.19	1,64%	4,83%
31 Dic.20 - 31 Dic.19	1,86%	5,18%
31 Ene.21 - 31 Ene.20	2,15%	5,48%
28 Feb.21 - 29 Feb.20	1,91%	4,95%
31 Mar.21 - 31 Mar.20	3,24%	7,23%
30 Abr.21 - 30 Abr.20	4,34%	8,97%
31 May.21 - 31 May.20	3,52%	7,27%
30 Jun.21 - 31 Jun.20	2,96%	6,11%
31 Jul.21 - 31 Jul.20	2,72%	5,52%
31 Ago.21 - 31 Ago.20	2,22%	4,77%
30 Sep.21 - 31 Sep.20	2,29%	4,89%
31 Oct.21 - 31 Oct.20	2,32%	4,99%
30 Nov.21 - 30 Nov.20	2,05%	3,77%
31 Dic.21 - 31 Dic.20	2,12%	3,85%
31 Ene.22 - 31 Ene.21	2,02%	3,73%
28 Feb.22 - 28 Feb.21	1,93%	3,75%

Variación interanual	España	Andalucía
31 Mar.22 - 31 Mar.21	1,73%	3,36%
30 Abr.22 - 30 Abr.21	1,52%	2,73%
31 May.22 - 31 May.21	1,22%	2,37%
30 Jun.22 - 31 Jun.21	1,15%	2,36%
31 Jul.22 - 31 Jul.21	1,14%	2,48%
31 Ago.22 - 31 Ago.21	1,01%	2,42%
30 Sep.22 - 31 Sep.21	0,95%	2,25%
31 Oct.22 - 31 Oct.21	0,80%	1,91%
30 Nov.22 - 30 Nov.21	1,03%	2,17%
31 Dic.22 - 31 Dic.21	0,94%	2,07%
31 Ene.23 - 31 Ene.22	0,84%	2,10%
28 Feb.23 - 28 Feb.22	0,78%	1,99%
31 Mar.23 - 31 Mar.22	0,89%	2,38%
30 Abr.23 - 30 Abr.22	0,97%	2,53%
31 May.23 - 31 May.22	0,79%	2,15%
30 Jun.23 - 31 Jun.22	0,72%	1,88%
31 Jul.23 - 31 Jul.22	0,47%	1,37%
31 Ago.23 - 31 Ago.22	0,69%	1,56%
30 Sep.23 - 31 Sep.22	1,06%	2,00%
31 Oct.23 - 31 Oct.22	0,70%	1,61%
30 Nov.23 - 30 Nov.22	0,68%	1,72%
31 Dic.23 - 31 Dic.22	0,73%	2,02%
31 Ene.24 - 31 Ene.23	0,78%	1,97%
29 Feb.24 - 28 Feb.23	0,95%	2,11%
31 Mar.24 - 31 Mar.23	1,21%	2,25%

**VARIACIÓN PORCENTUAL MENSUAL DE AUTÓNOMOS EN SERVICIOS EN ESPAÑA
Y ANDALUCÍA**

Variación mensual	España	Andalucía
31 Ene.19 - 28 Feb.19	0,36%	0,60%
28 Feb.19 - 31 Mar.19	0,72%	0,81%
31 Mar.19 - 30 Abr.19	0,36%	0,54%
30 Abr.19 - 31 May.19	0,32%	0,36%
31 May.19 - 30 Jun.19	0,53%	0,62%
30 Jun.19 - 31 Jul.19	-0,81%	-0,77%
31 Jul.19 - 31 Ago.19	-0,05%	0,05%
31 Ago.19 - 30 Sep.19	0,06%	0,04%
30 Sep.19 - 31 Oct.19	-0,11%	0,00%
31 Oct.19 - 30 Nov.19	0,42%	0,56%
30 Nov.19 - 31 Dic.19	-0,04%	0,01%
31 Dic.19 - 31 Ene.20	-0,80%	-0,75%
31 Ene.20 - 29 Feb.20	0,55%	0,72%
28 Feb.20 - 31 Mar.20	-1,27%	-1,52%
31 Mar.20 - 30 Abr.20	-0,69%	-0,77%
30 Abr.20 - 31 May.20	0,68%	1,09%
31 May.20 - 30 Jun.20	0,63%	0,98%
30 Jun.20 - 31 Jul.20	0,47%	0,59%
31 Jul.20 - 31 Ago.20	0,01%	0,03%
31 Ago.20 - 30 Sep.20	-0,14%	-0,15%
30 Sep.20 - 31 Oct.20	0,37%	0,49%
31 Oct.20 - 30 Nov.20	0,02%	0,22%
30 Nov.20 - 31 Dic.20	0,17%	0,26%
31 Dic.20 - 31 Ene.21	-0,40%	-0,26%
31 Ene.21 - 28 Feb.21	0,30%	0,27%
28 Feb.21 - 31 Mar.21	0,29%	0,40%
31 Mar.21 - 30 Abr.21	0,56%	0,66%
30 Abr.21 - 31 May.21	0,57%	0,71%
31 May.21 - 30 Jun.21	0,17%	0,29%
30 Jun.21 - 31 Jul.21	0,33%	0,41%
31 Jul.21 - 31 Ago.21	-0,38%	-0,26%

Variación mensual	España	Andalucía
31 Ago.21 - 30 Sep.21	0,04%	-0,04%
30 Sep.21 - 31 Oct.21	0,53%	0,51%
31 Oct.21 - 30 Nov.21	-0,12%	-0,03%
30 Nov.21 - 31 Dic.21	0,19%	0,15%
31 Dic.21 - 31 Ene.22	-0,61%	-0,63%
31 Ene.22 - 28 Feb.22	0,23%	0,38%
28 Feb.22 - 31 Mar.22	0,03%	-0,01%
31 Mar.22 - 30 Abr.22	0,73%	0,88%
30 Abr.22 - 31 May.22	0,09%	0,03%
31 May.22 - 30 Jun.22	-0,05%	-0,03%
30 Jun.22 - 31 Jul.22	-0,01%	0,06%
31 Jul.22 - 31 Ago.22	-0,61%	-0,45%
31 Ago.22 - 30 Sep.22	-0,02%	-0,15%
30 Sep.22 - 31 Oct.22	0,20%	0,07%
31 Oct.22 - 30 Nov.22	-0,07%	-0,08%
30 Nov.22 - 31 Dic.22	0,13%	0,09%
31 Dic.22 - 31 Ene.23	-0,74%	-0,65%
31 Ene.23 - 28 Feb.23	0,24%	0,41%
28 Feb.23 - 31 Mar.23	0,25%	0,27%
31 Mar.23 - 30 Abr.23	0,78%	0,90%
30 Abr.23 - 31 May.23	0,03%	-0,02%
31 May.23 - 30 Jun.23	-0,06%	-0,13%
30 Jun.23 - 31 Jul.23	-0,15%	-0,10%
31 Jul.23 - 31 Ago.23	-0,21%	-0,13%
31 Ago.23 - 30 Sep.23	0,57%	0,60%
30 Sep.23 - 31 Oct.23	-0,20%	-0,14%
31 Oct.23 - 30 Nov.23	0,10%	0,19%
30 Nov.23 - 31 Dic.23	0,12%	0,18%
31 Dic.23 - 31 Ene.24	-0,51%	-0,42%
31 Ene.24 - 29 Feb.24	0,42%	0,54%
29 Feb.24 - 31 Mar.24	0,80%	0,90%

VARIACIÓN PORCENTUAL INTERANUAL DE AUTÓNOMOS EN SERVICIOS EN ESPAÑA Y ANDALUCÍA

Variación interanual	España	Andalucía
31 Ene.20 - 31 Ene.19	0,94%	2,07%
29 Feb.20 - 28 Feb.19	1,14%	2,20%
31 Mar.20 - 31 Mar.19	-0,86%	-0,16%
30 Abr.20 - 30 Abr.19	-1,89%	-1,46%
31 May.20 - 31 May.19	-1,53%	-0,74%
30 Jun.20 - 31 Jun.19	-1,43%	-0,39%
31 Jul.20 - 31 Jul.19	-0,16%	0,97%
31 Ago.20 - 31 Ago.19	-0,09%	0,96%
30 Sep.20 - 31 Sep.19	-0,29%	0,77%
31 Oct.20 - 31 Oct.19	0,19%	1,25%
30 Nov.20 - 30 Nov.19	-0,21%	0,91%
31 Dic.20 - 31 Dic.19	0,00%	1,16%
31 Ene.21 - 31 Ene.20	0,41%	1,67%
28 Feb.21 - 29 Feb.20	0,16%	1,21%
31 Mar.21 - 31 Mar.20	1,73%	3,18%
30 Abr.21 - 30 Abr.20	3,01%	4,66%
31 May.21 - 31 May.20	2,89%	4,27%
30 Jun.21 - 31 Jun.20	2,42%	3,57%
31 Jul.21 - 31 Jul.20	2,27%	3,37%
31 Ago.21 - 31 Ago.20	1,87%	3,08%
30 Sep.21 - 31 Sep.20	2,06%	3,19%
31 Oct.21 - 31 Oct.20	2,22%	3,21%
30 Nov.21 - 30 Nov.20	2,08%	2,96%
31 Dic.21 - 31 Dic.20	2,09%	2,84%
31 Ene.22 - 31 Ene.21	1,87%	2,46%
28 Feb.22 - 28 Feb.21	1,80%	2,57%

Variación interanual	España	Andalucía
31 Mar.22 - 31 Mar.21	1,54%	2,15%
30 Abr.22 - 30 Abr.21	1,71%	2,38%
31 May.22 - 31 May.21	1,24%	1,69%
30 Jun.22 - 31 Jun.21	1,00%	1,36%
31 Jul.22 - 31 Jul.21	0,67%	1,02%
31 Ago.22 - 31 Ago.21	0,43%	0,82%
30 Sep.22 - 31 Sep.21	0,37%	0,71%
31 Oct.22 - 31 Oct.21	0,05%	0,27%
30 Nov.22 - 30 Nov.21	0,10%	0,22%
31 Dic.22 - 31 Dic.21	0,04%	0,16%
31 Ene.23 - 31 Ene.22	-0,10%	0,14%
28 Feb.23 - 28 Feb.22	-0,09%	0,16%
31 Mar.23 - 31 Mar.22	0,13%	0,44%
30 Abr.23 - 30 Abr.22	0,19%	0,46%
31 May.23 - 31 May.22	0,13%	0,41%
30 Jun.23 - 31 Jun.22	0,12%	0,31%
31 Jul.23 - 31 Jul.22	-0,02%	0,15%
31 Ago.23 - 31 Ago.22	0,38%	0,46%
30 Sep.23 - 31 Sep.22	0,96%	1,22%
31 Oct.23 - 31 Oct.22	0,56%	1,00%
30 Nov.23 - 30 Nov.22	0,73%	1,28%
31 Dic.23 - 31 Dic.22	0,73%	1,36%
31 Ene.24 - 31 Ene.23	0,97%	1,60%
29 Feb.24 - 28 Feb.23	1,15%	1,74%
31 Mar.24 - 31 Mar.23	1,71%	2,38%

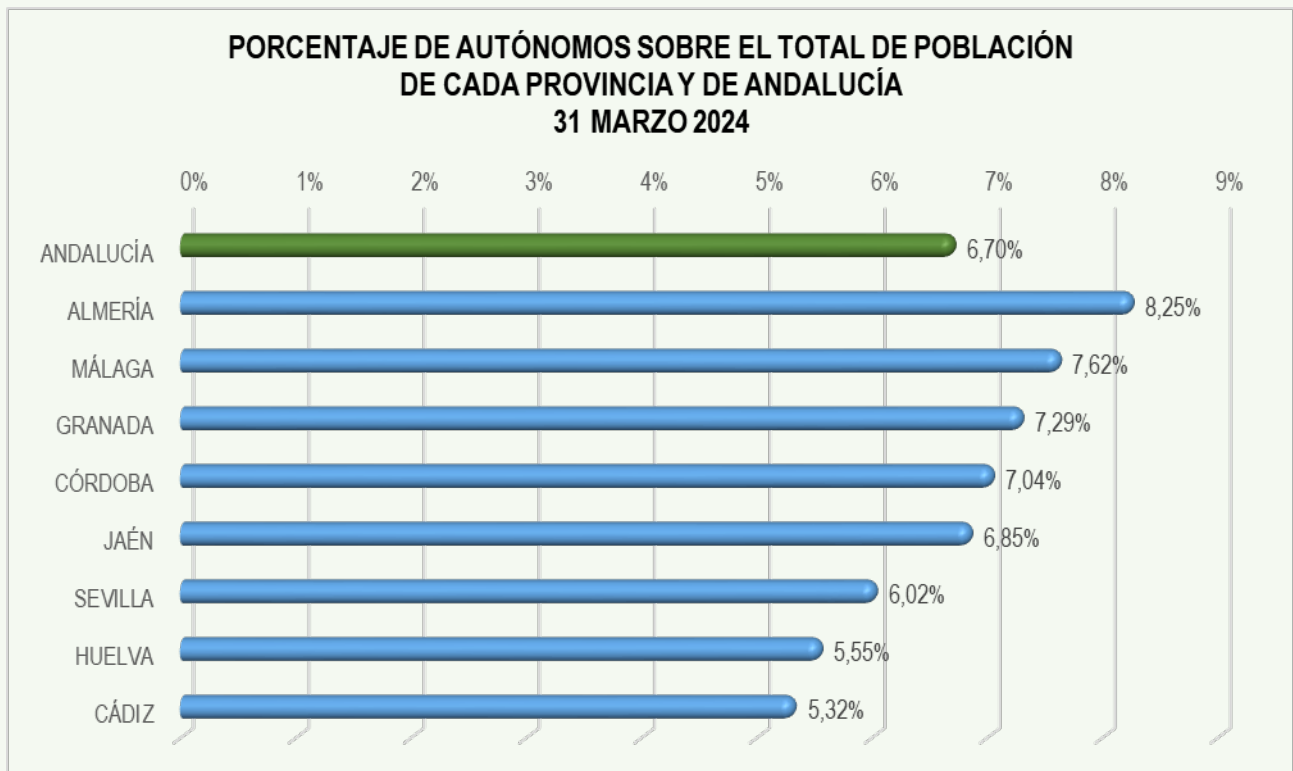
**DISTRIBUCIÓN DE
AUTÓNOMOS EN ANDALUCÍA
POR PROVINCIAS Y
SECTORES DE ACTIVIDAD A
31 DE MARZO DE 2024**

Fuente: Afiliados en alta laboral (RETA). BBDD Estadísticas TGSS. Tesorería General de la Seguridad Social.

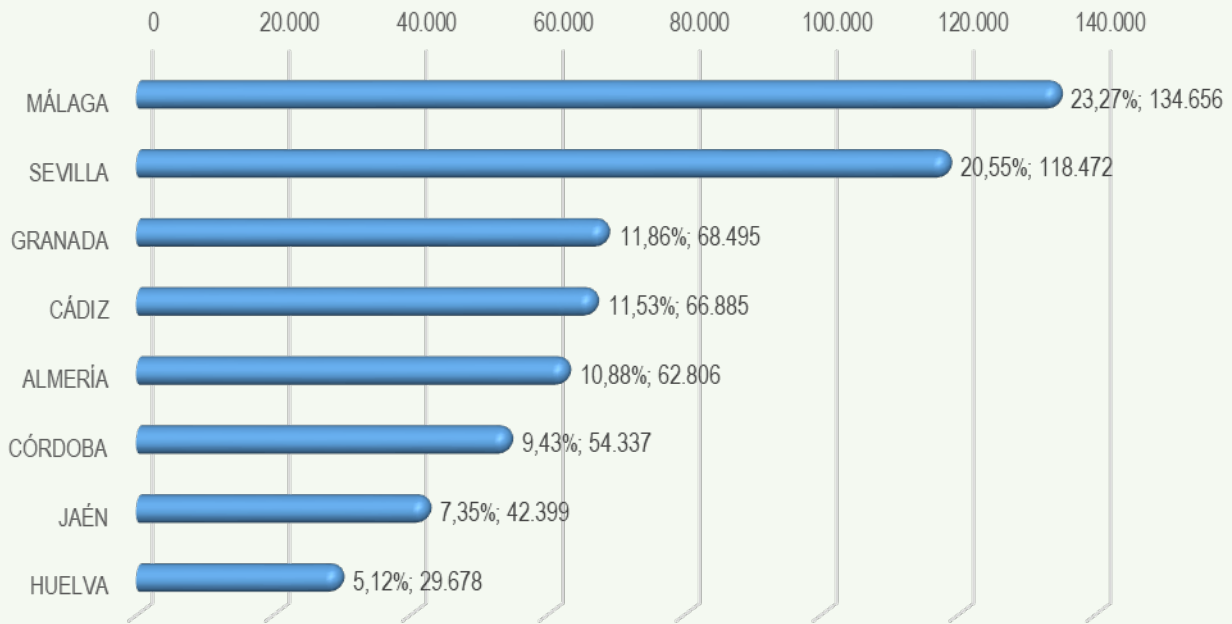
<https://w6.seg-social.es/PXWeb/pxweb/es/Afiliados%20en%20alta%20laboral/>

PORCENTAJE DE POBLACIÓN DE CADA PROVINCIA SOBRE EL TOTAL ANDALUZ Y PORCENTAJE DE AUTÓNOMOS SOBRE LA POBLACIÓN DE CADA PROVINCIA Y DE ANDALUCÍA

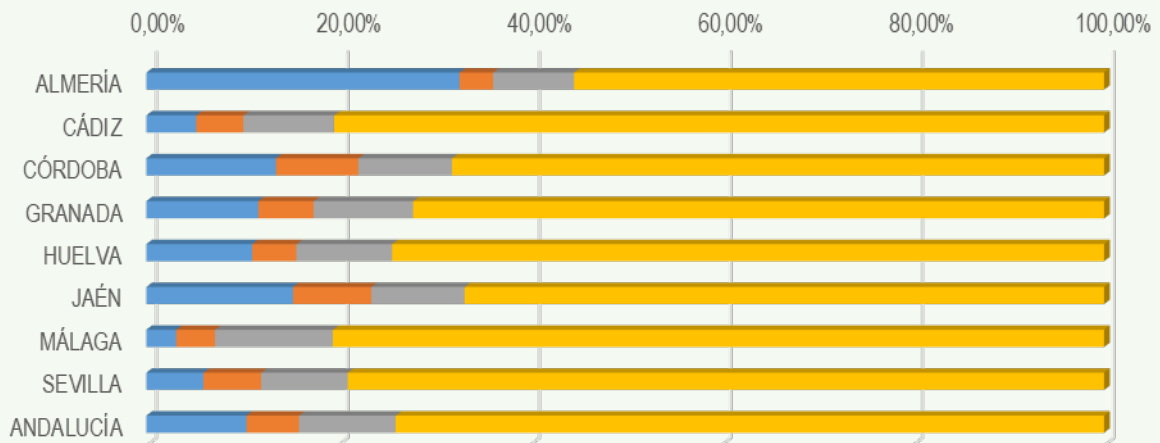
Provincia	Población 1 enero 2024	Total autónomos	% población s/ población Andalucía	% autónomos s/ autónomos Andalucía	% de autónomos s/ población
Almería	761.379	62.806	8,83%	10,87%	8,25%
Cádiz	1.258.343	66.885	14,60%	11,58%	5,32%
Córdoba	772.088	54.337	8,96%	9,41%	7,04%
Granada	939.326	68.495	10,90%	11,86%	7,29%
Huelva	535.033	29.678	6,21%	5,14%	5,55%
Jaén	619.186	42.399	7,18%	7,34%	6,85%
Málaga	1.767.329	134.656	20,50%	23,31%	7,62%
Sevilla	1.967.436	118.472	22,82%	20,51%	6,02%
Andalucía	8.620.120	577.728	100,00%	100,00%	6,70%



**DISTRIBUCIÓN DE AUTÓNOMOS EN ANDALUCÍA POR PROVINCIAS
31 MARZO 2024**

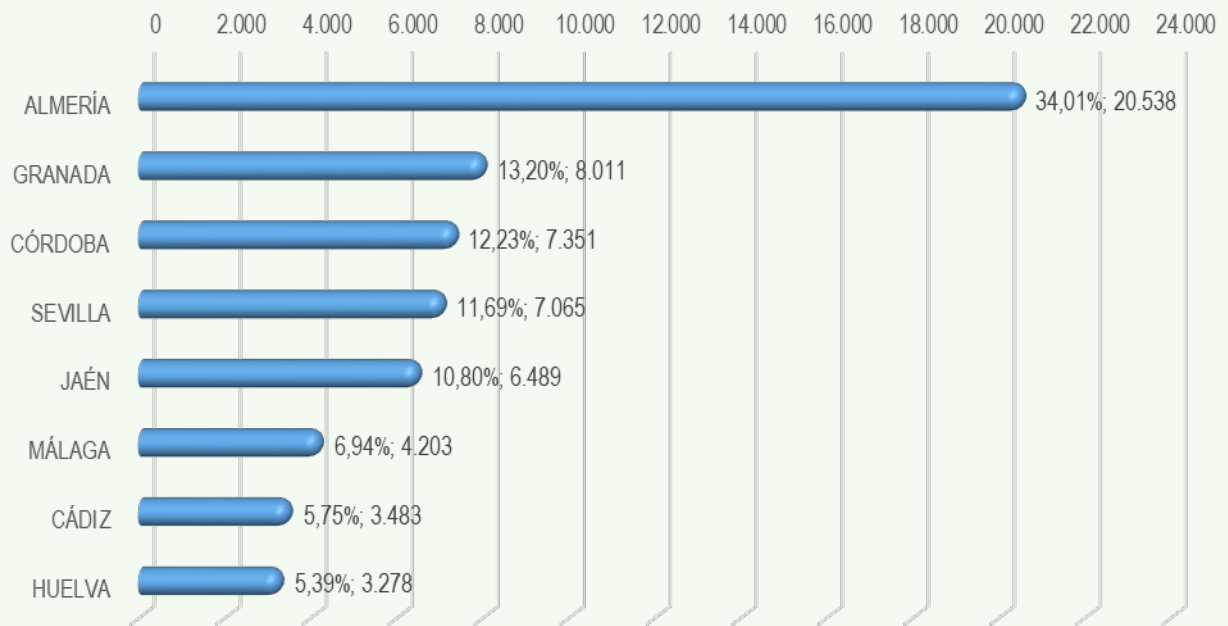


**DISTRIBUCIÓN DE AUTÓNOMOS POR ACTIVIDAD EN ANDALUCÍA
POR PROVINCIAS - 31 MARZO 2024**

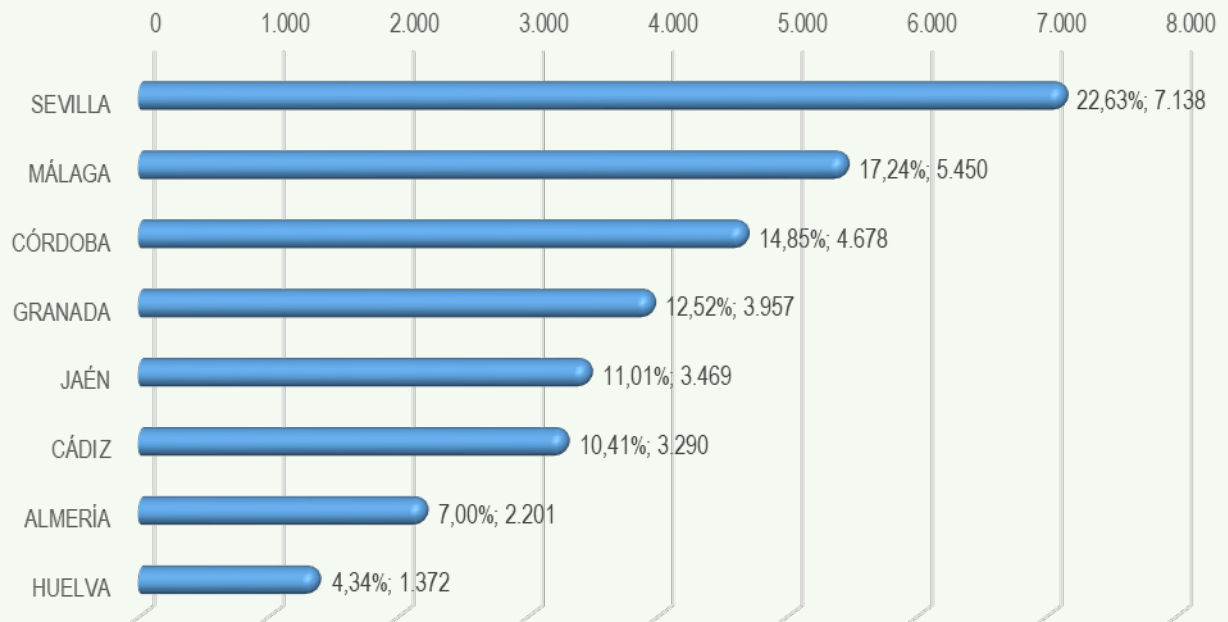


	ANDALUCÍA	SEVILLA	MÁLAGA	JAÉN	HUELVA	GRANADA	CÓRDOBA	CÁDIZ	ALMERÍA
■ AGRICULTURA	10,46%	5,96%	3,12%	15,30%	11,05%	11,70%	13,53%	5,21%	32,70%
■ INDUSTRIA	5,46%	6,03%	4,05%	8,18%	4,62%	5,78%	8,61%	4,92%	3,50%
■ CONSTRUCCIÓN	10,12%	9,04%	12,31%	9,76%	9,99%	10,38%	9,78%	9,46%	8,45%
■ SERVICIOS	73,96%	78,97%	80,52%	66,75%	74,34%	72,14%	68,08%	80,41%	55,34%

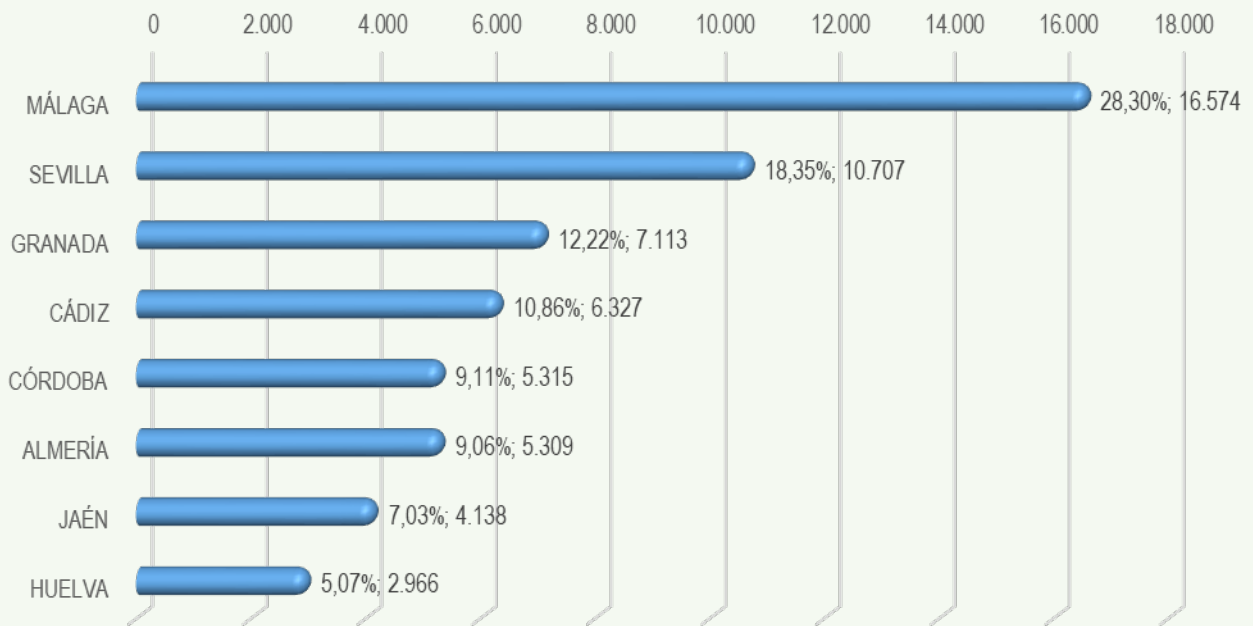
**DISTRIBUCIÓN DE AUTÓNOMOS EN AGRICULTURA EN ANDALUCÍA
POR PROVINCIAS - 31 MARZO 2024**



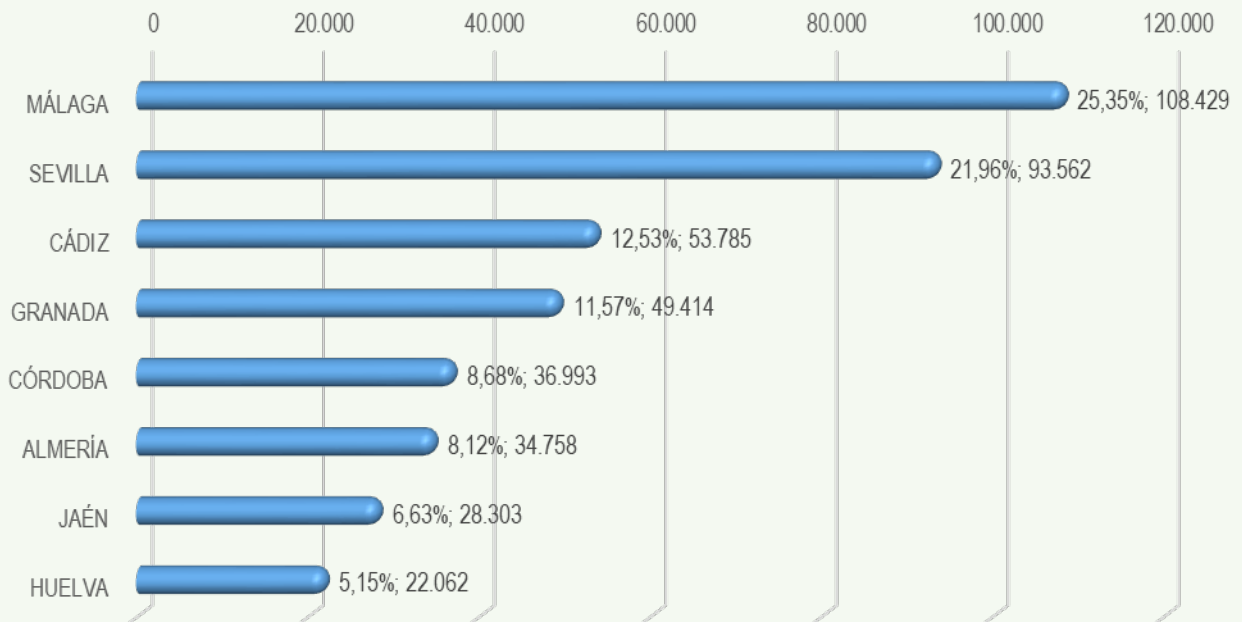
**DISTRIBUCIÓN DE AUTÓNOMOS EN INDUSTRIA EN ANDALUCÍA
POR PROVINCIAS - 31 MARZO 2024**



**DISTRIBUCIÓN DE AUTÓNOMOS EN CONSTRUCCIÓN EN ANDALUCÍA
POR PROVINCIAS - 31 MARZO 2024**



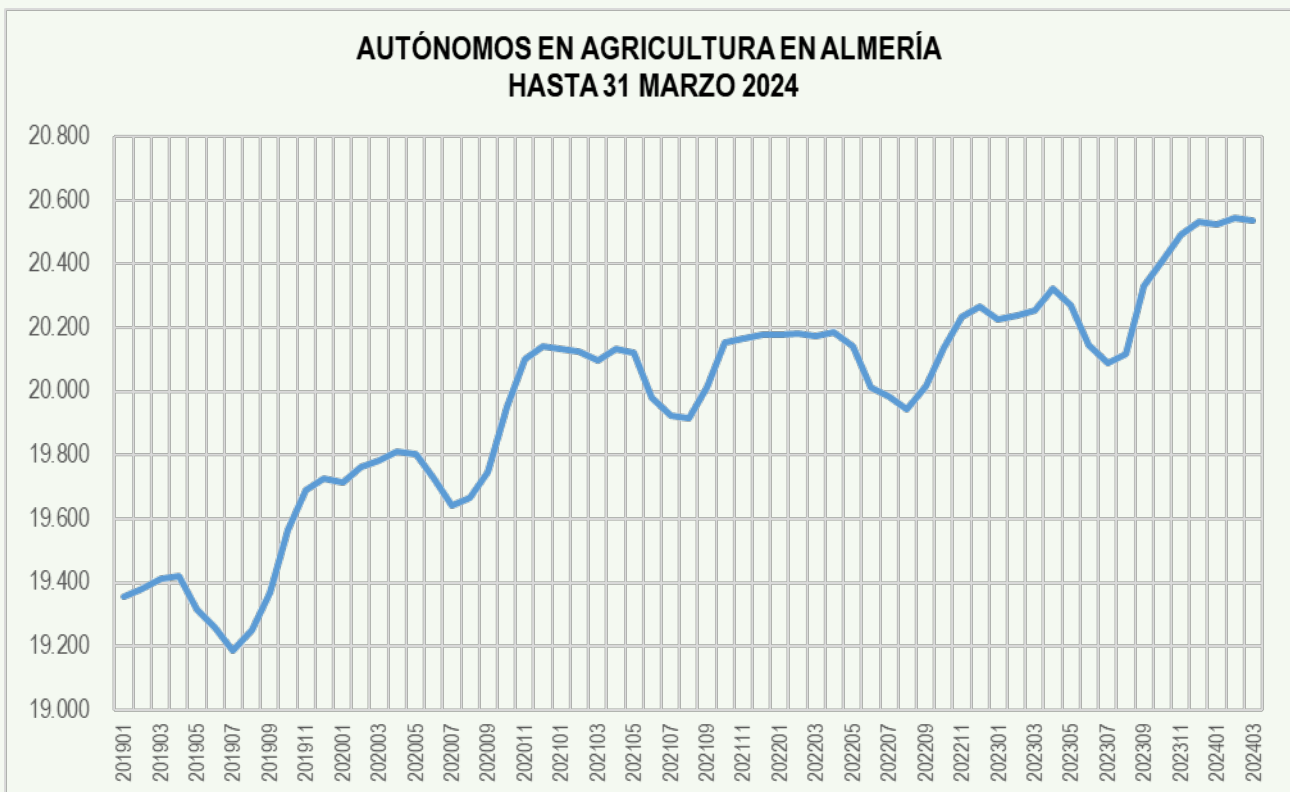
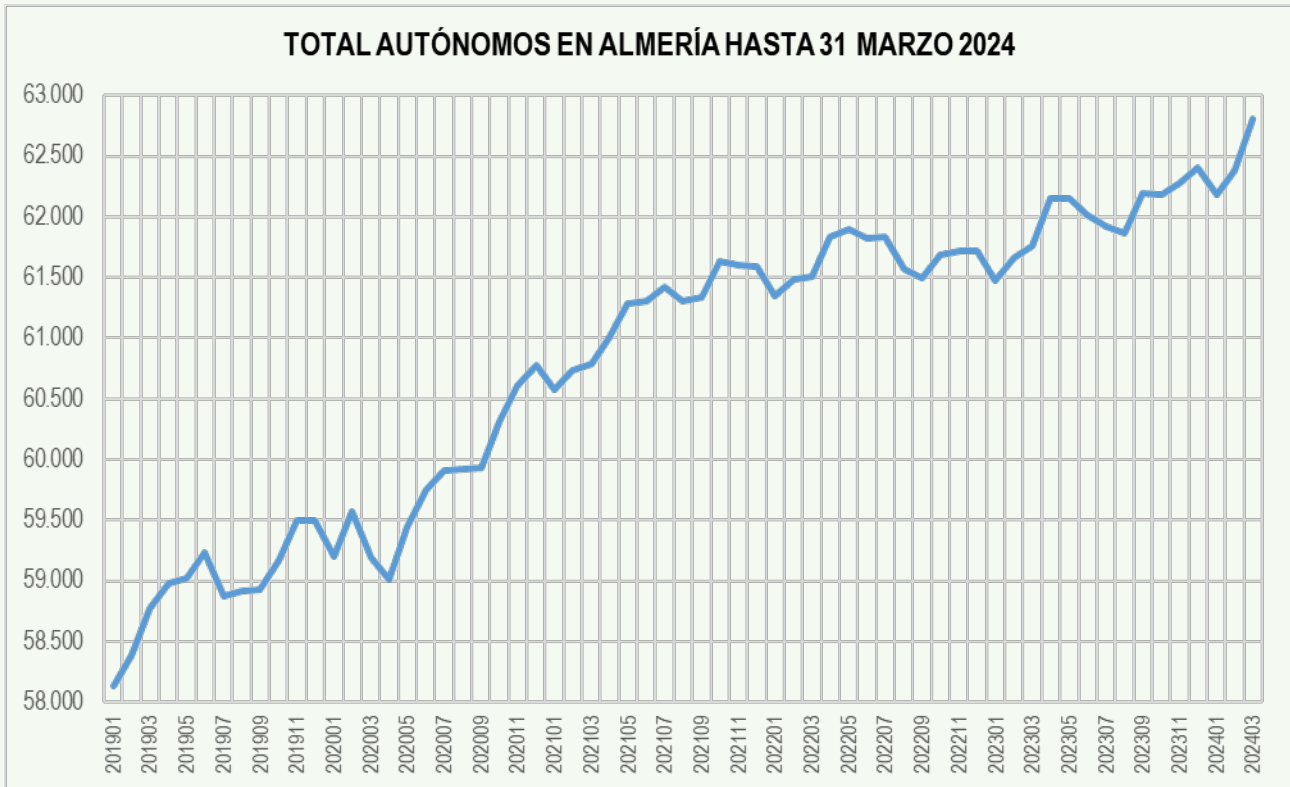
**DISTRIBUCIÓN DE AUTÓNOMOS EN SERVICIOS EN ANDALUCÍA
POR PROVINCIAS - 31 MARZO 2024**

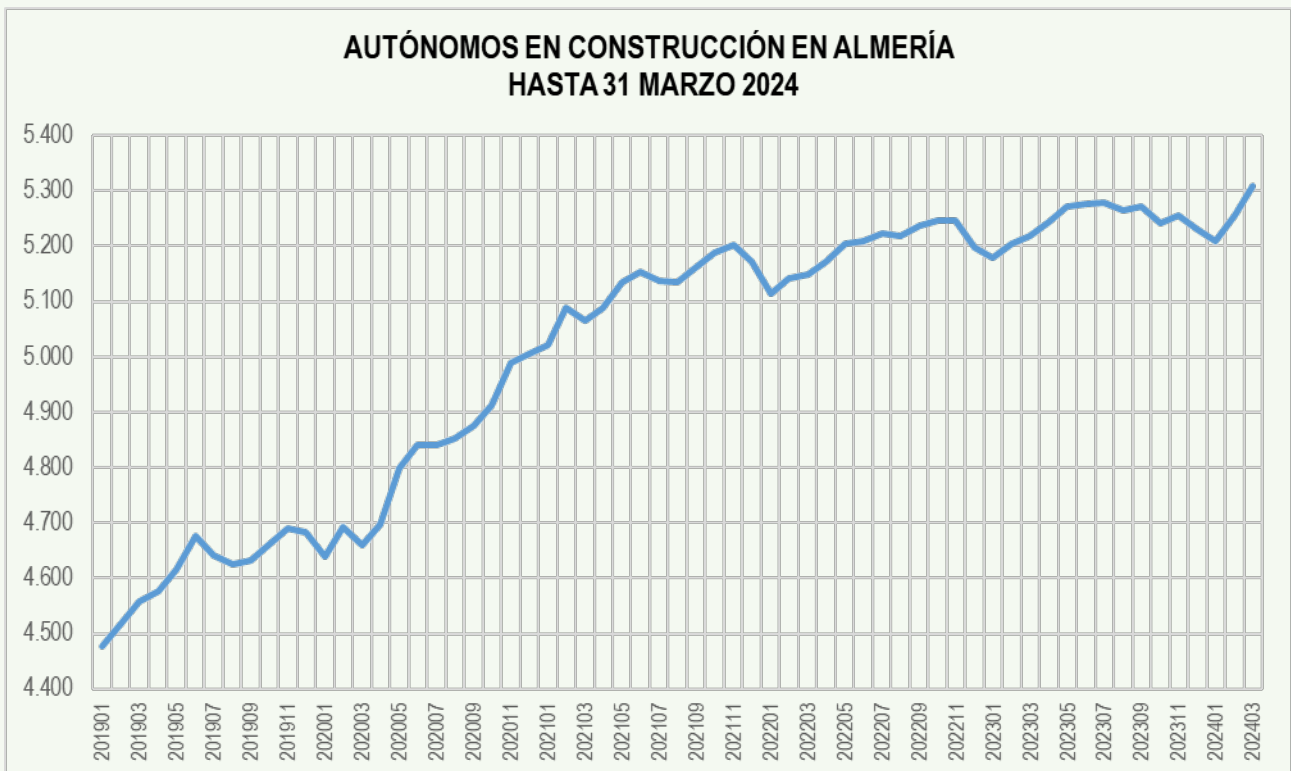
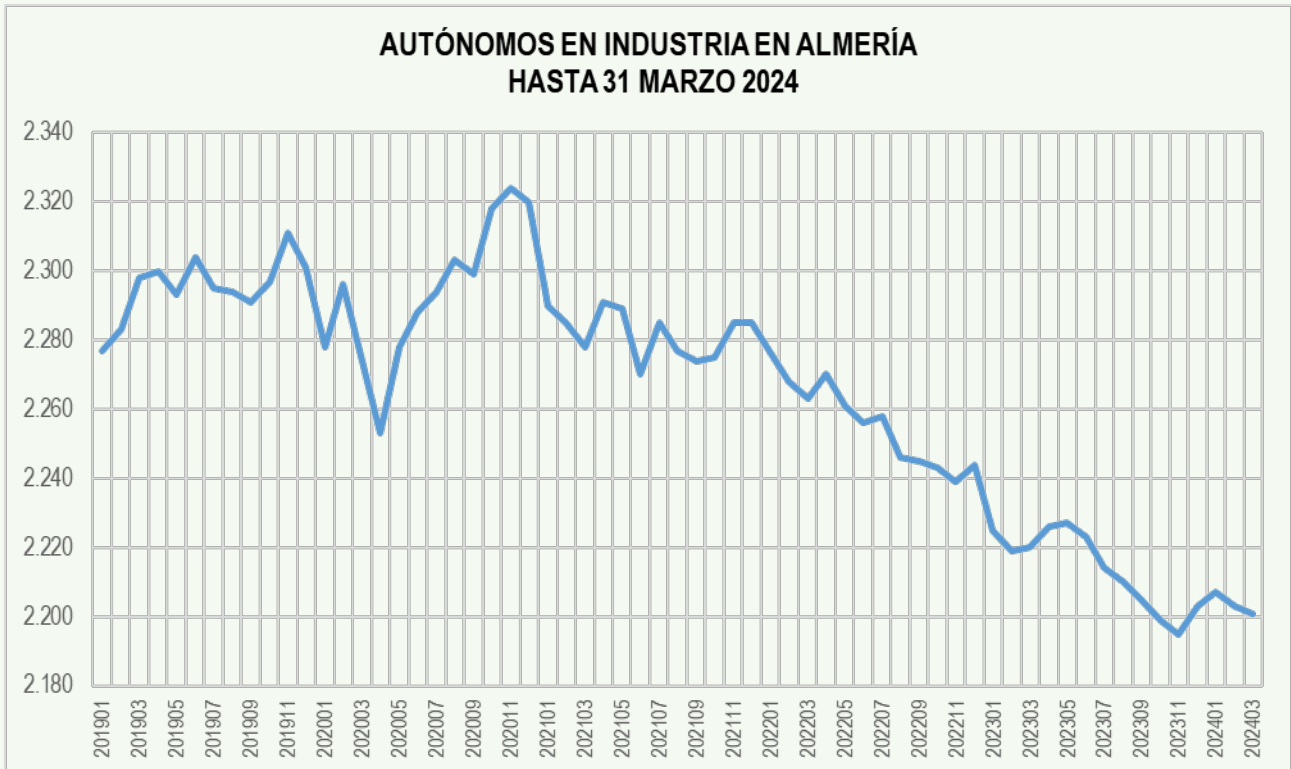


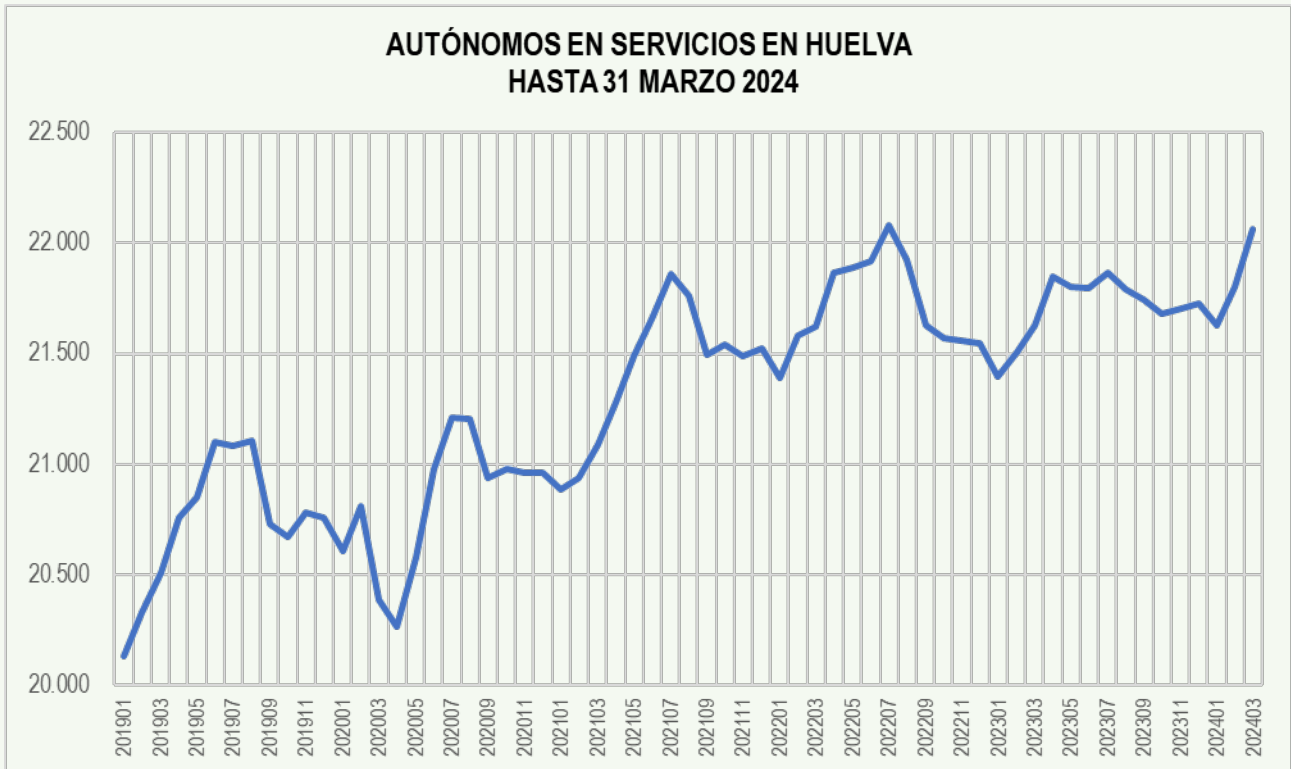
EVOLUCIÓN DEL NÚMERO DE AUTÓNOMOS EN ANDALUCÍA POR PROVINCIAS Y SECTORES DE ACTIVIDAD DEL 31 DE ENERO DE 2019 AL 31 DE MARZO DE 2024

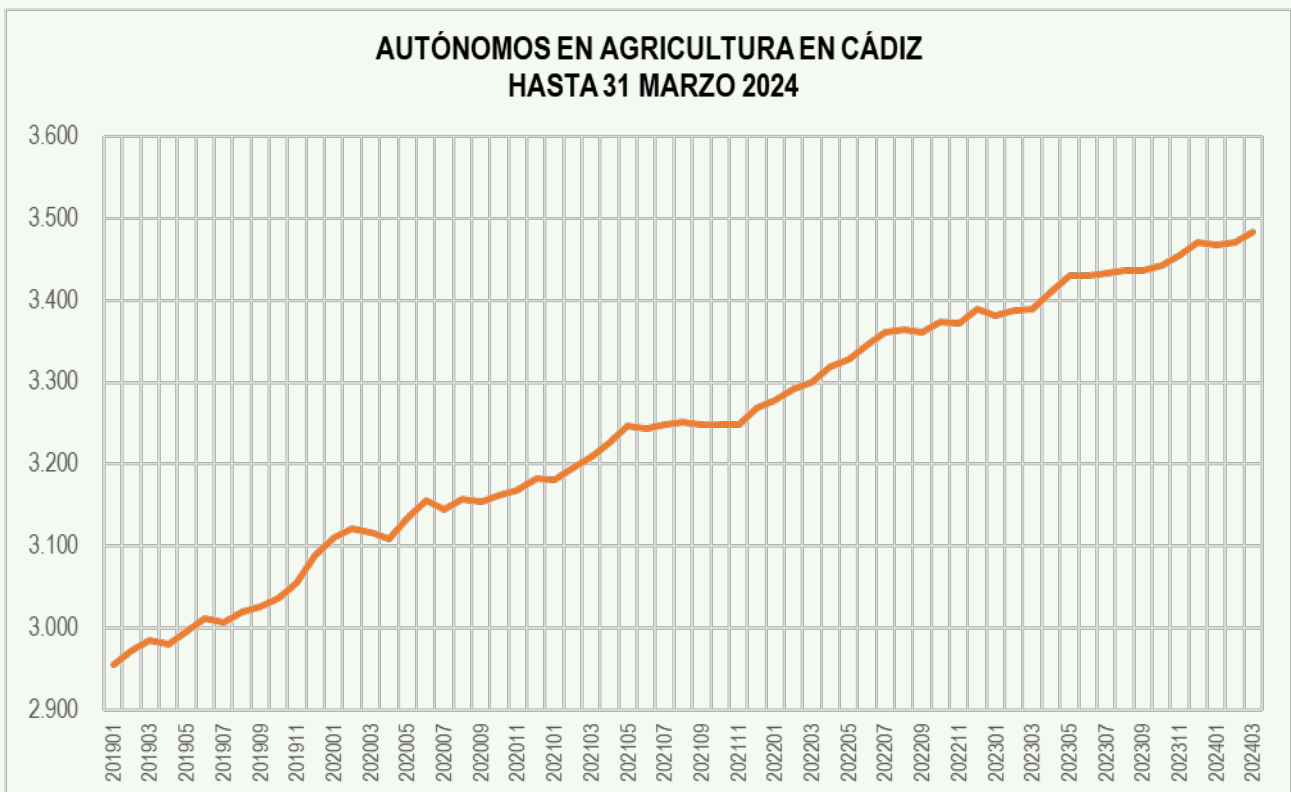
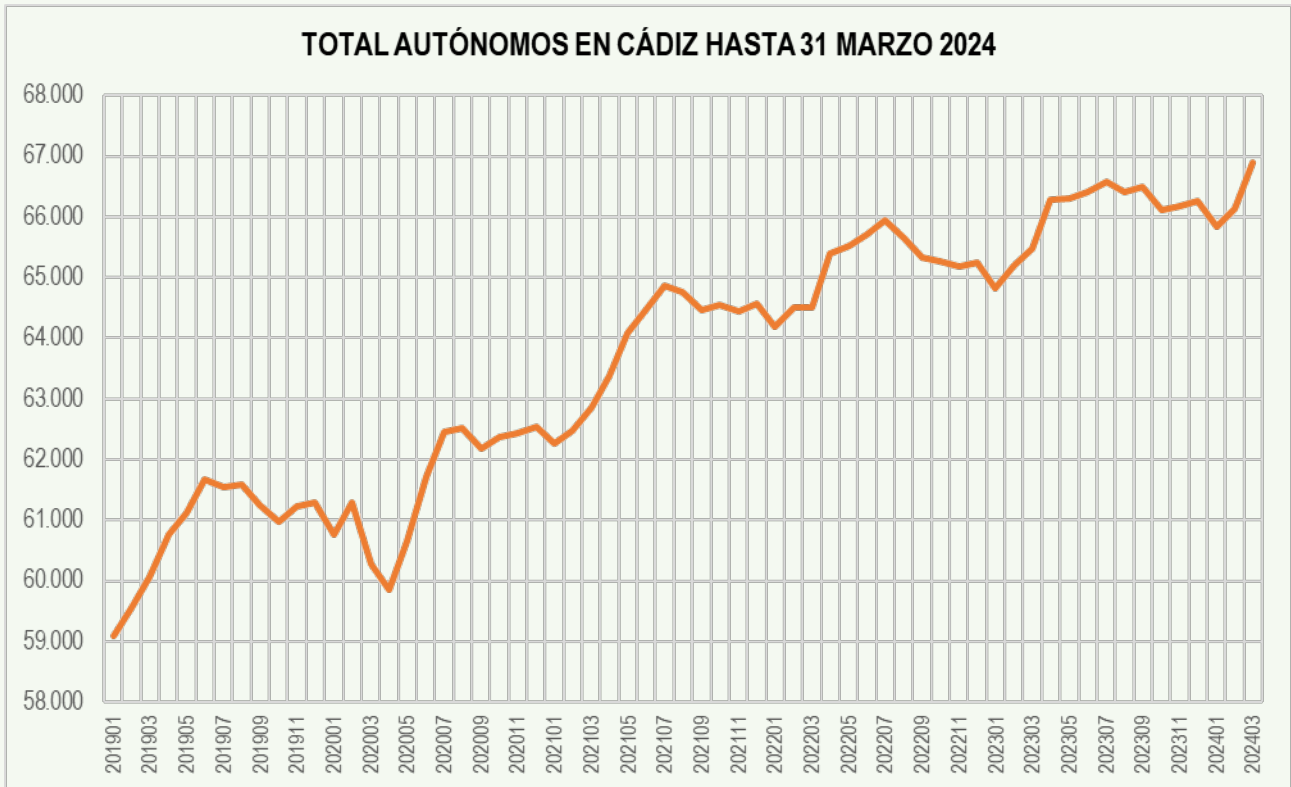
Fuente: Afiliados en alta laboral (RETA). BBDD Estadísticas TGSS. Tesorería General de la Seguridad Social.

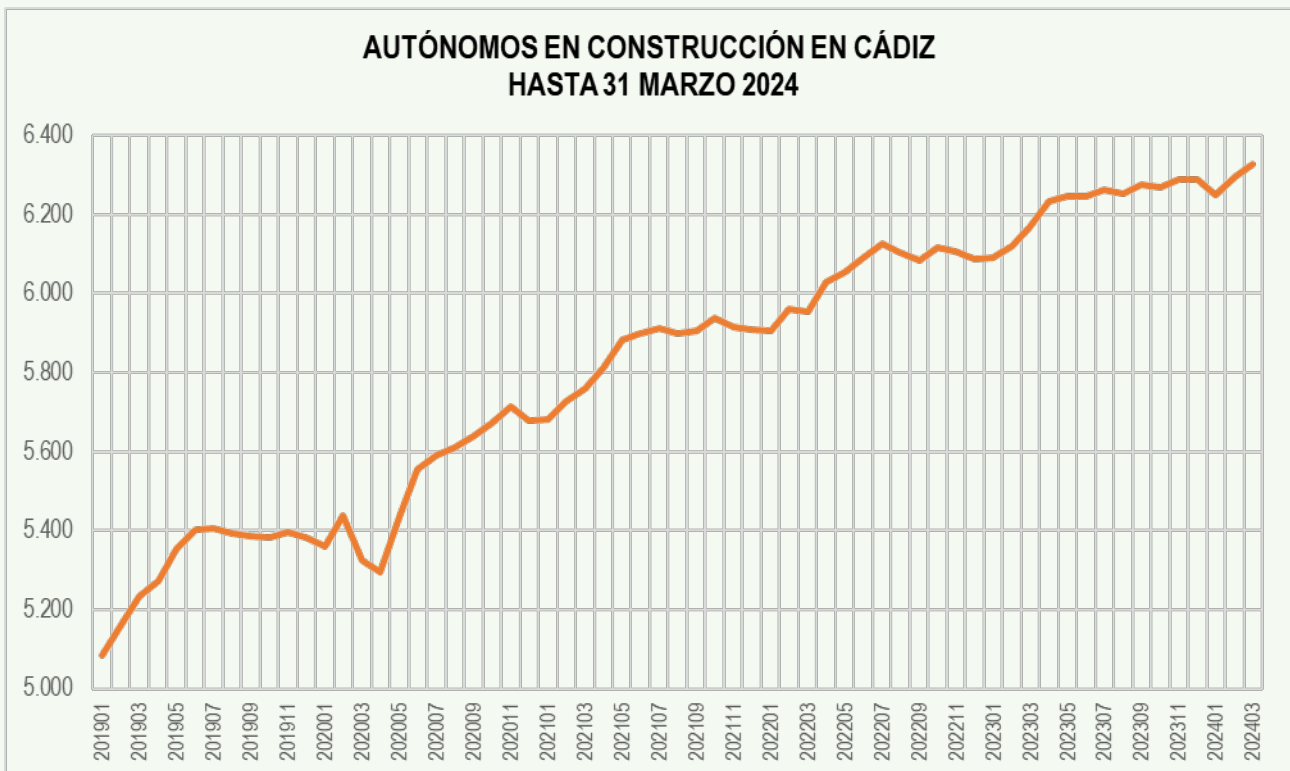
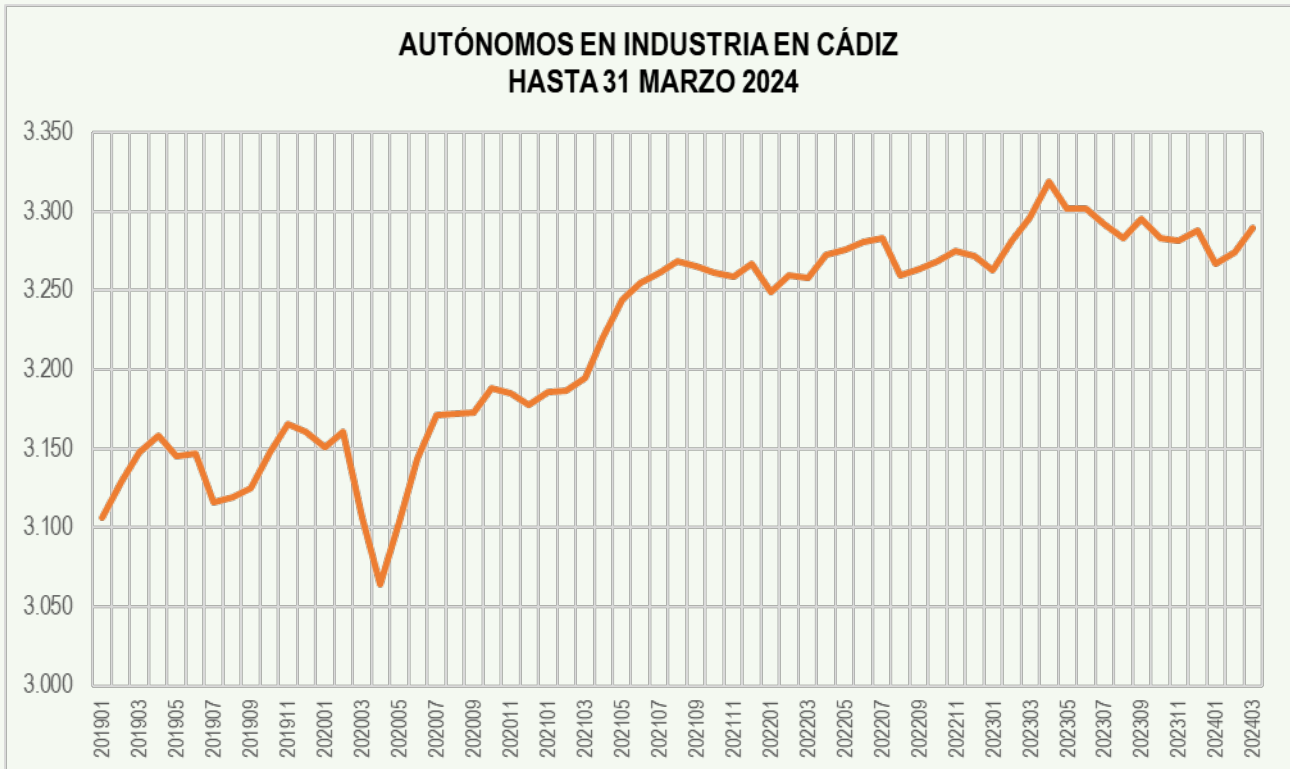
<https://w6.seg-social.es/PXWeb/pxweb/es/Afiliados%20en%20alta%20laboral/>

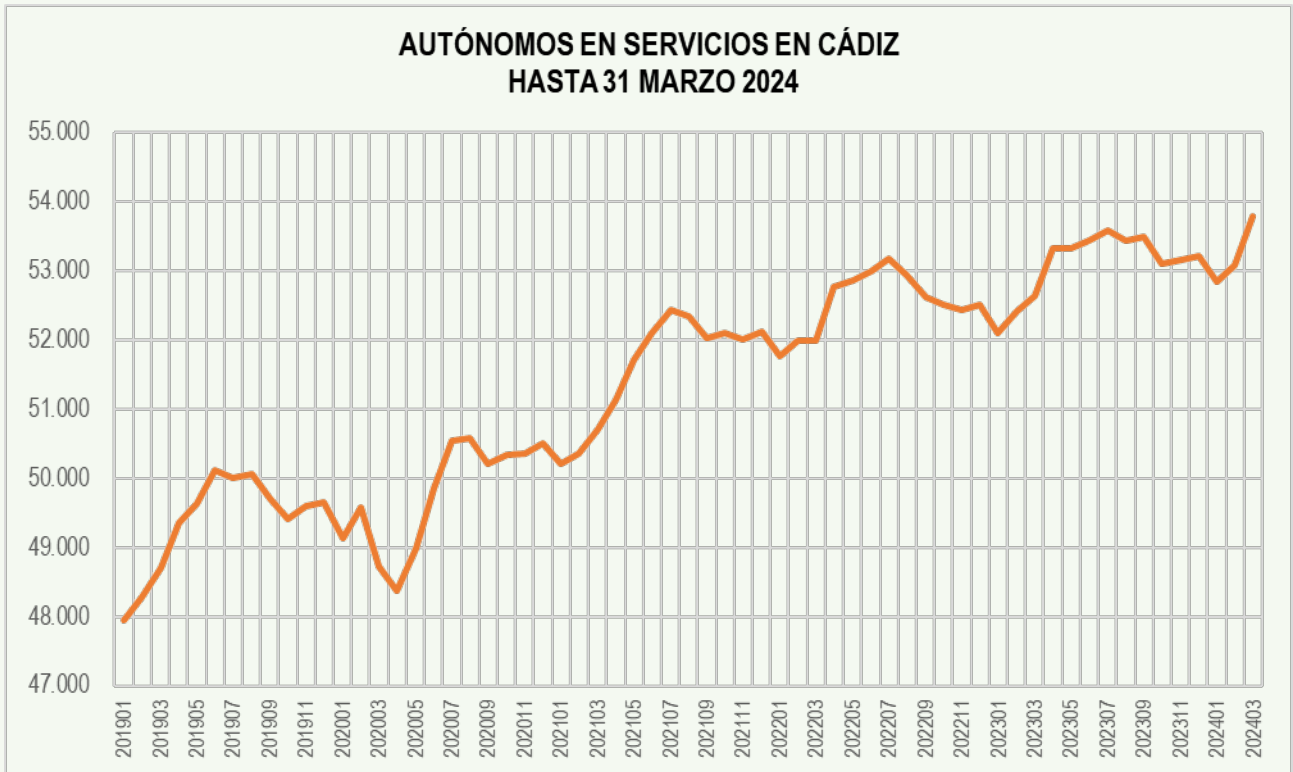


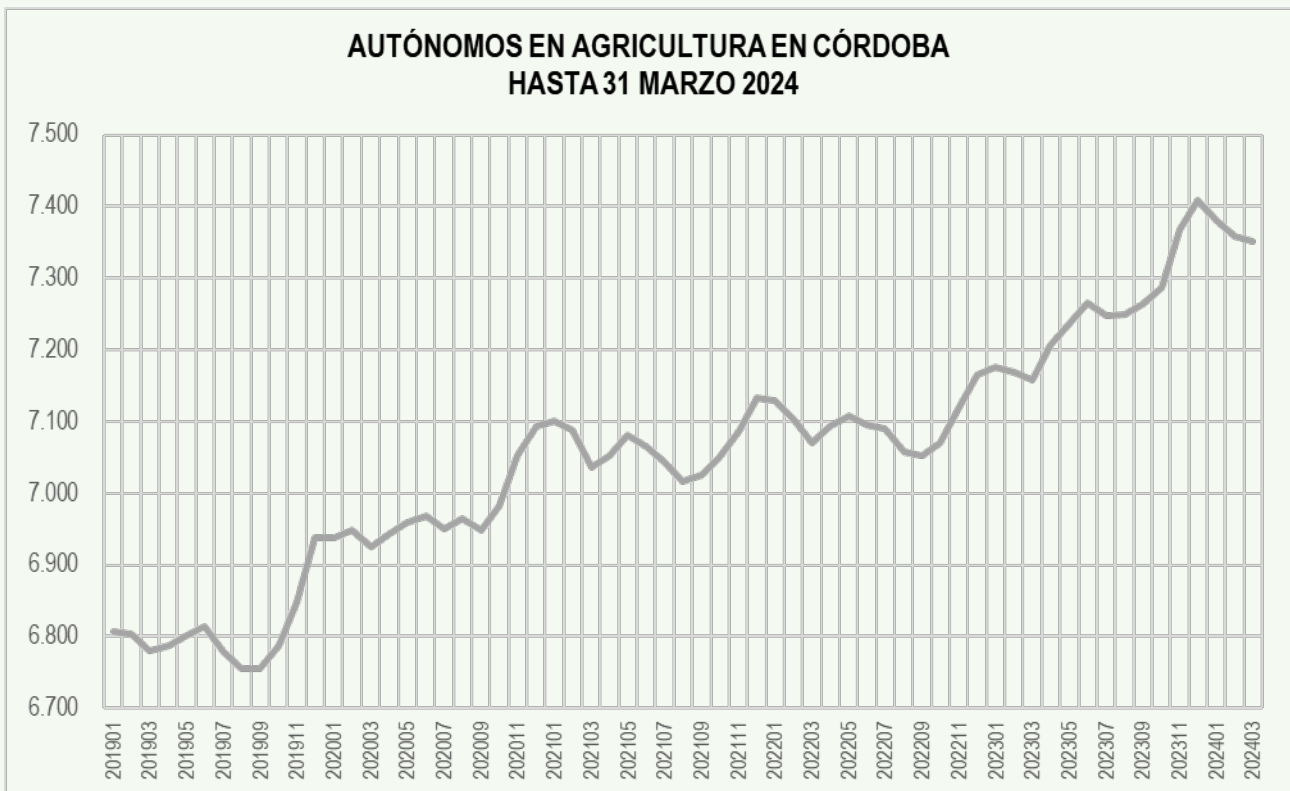
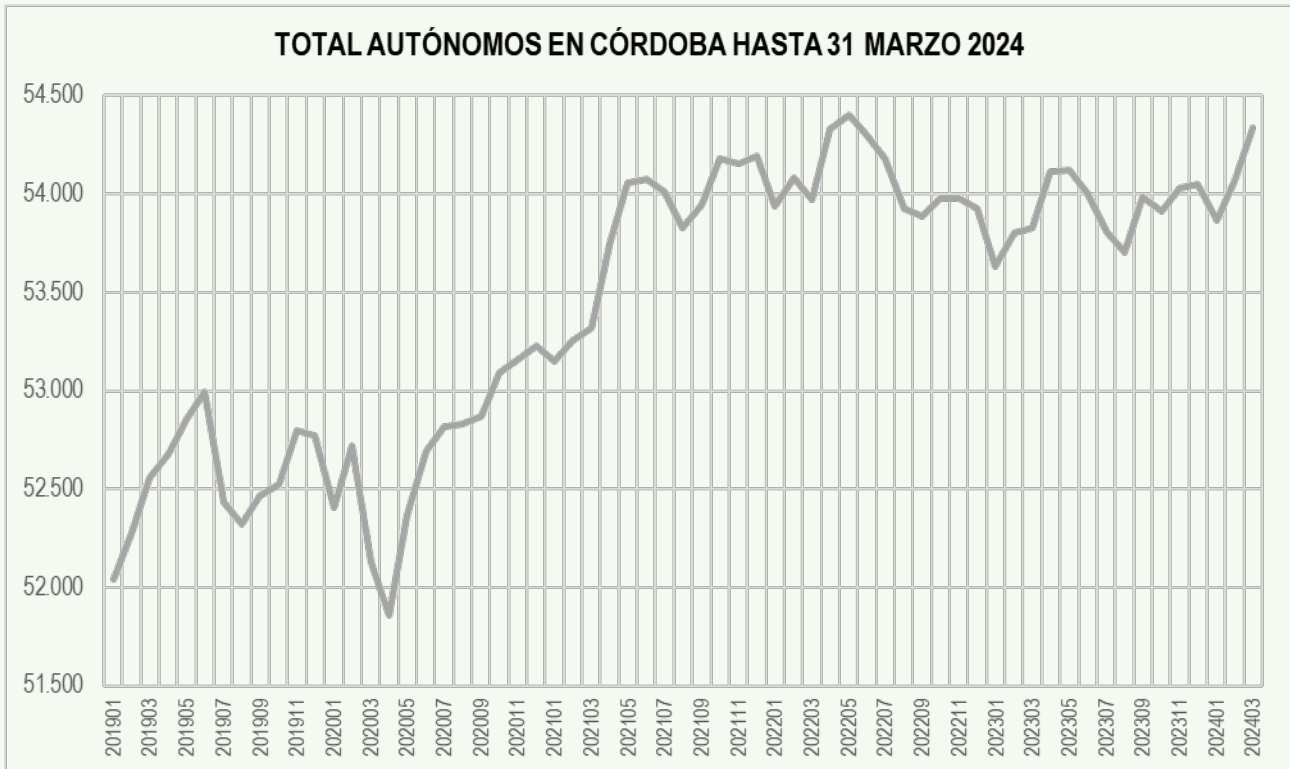


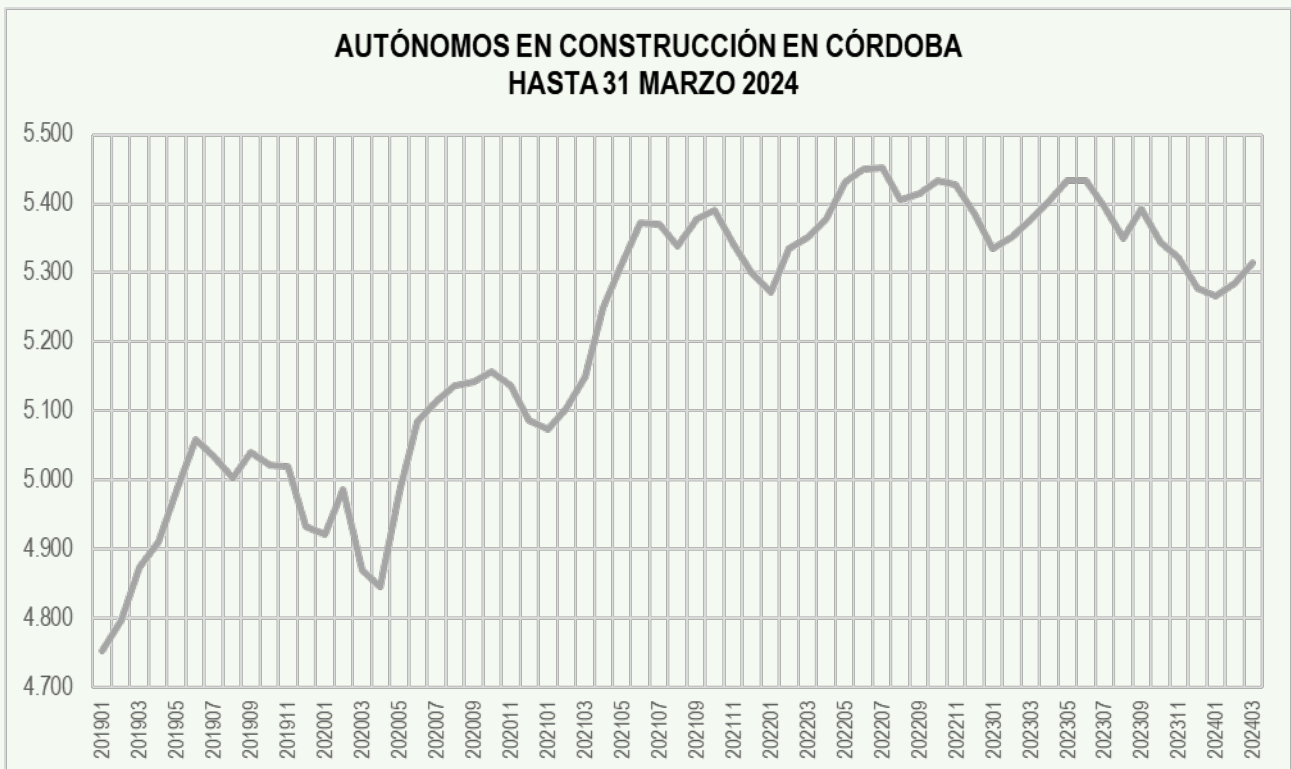
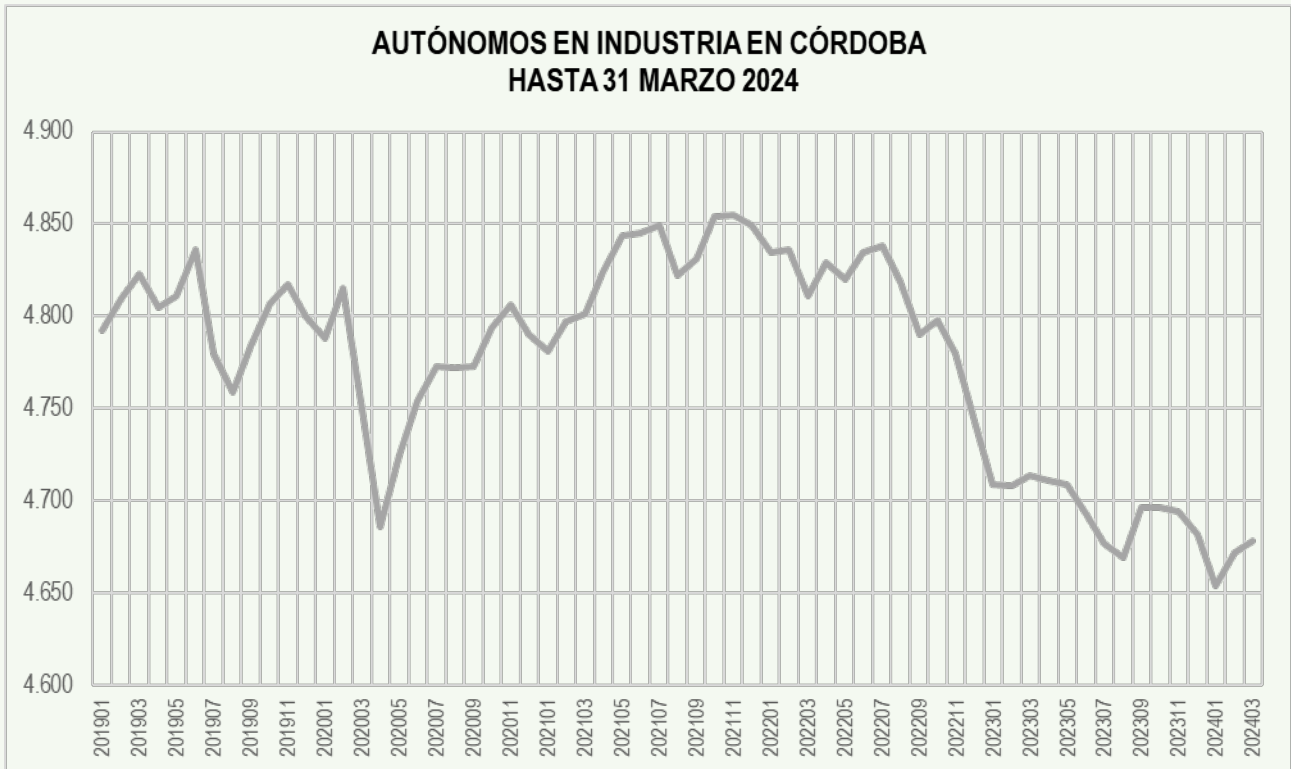


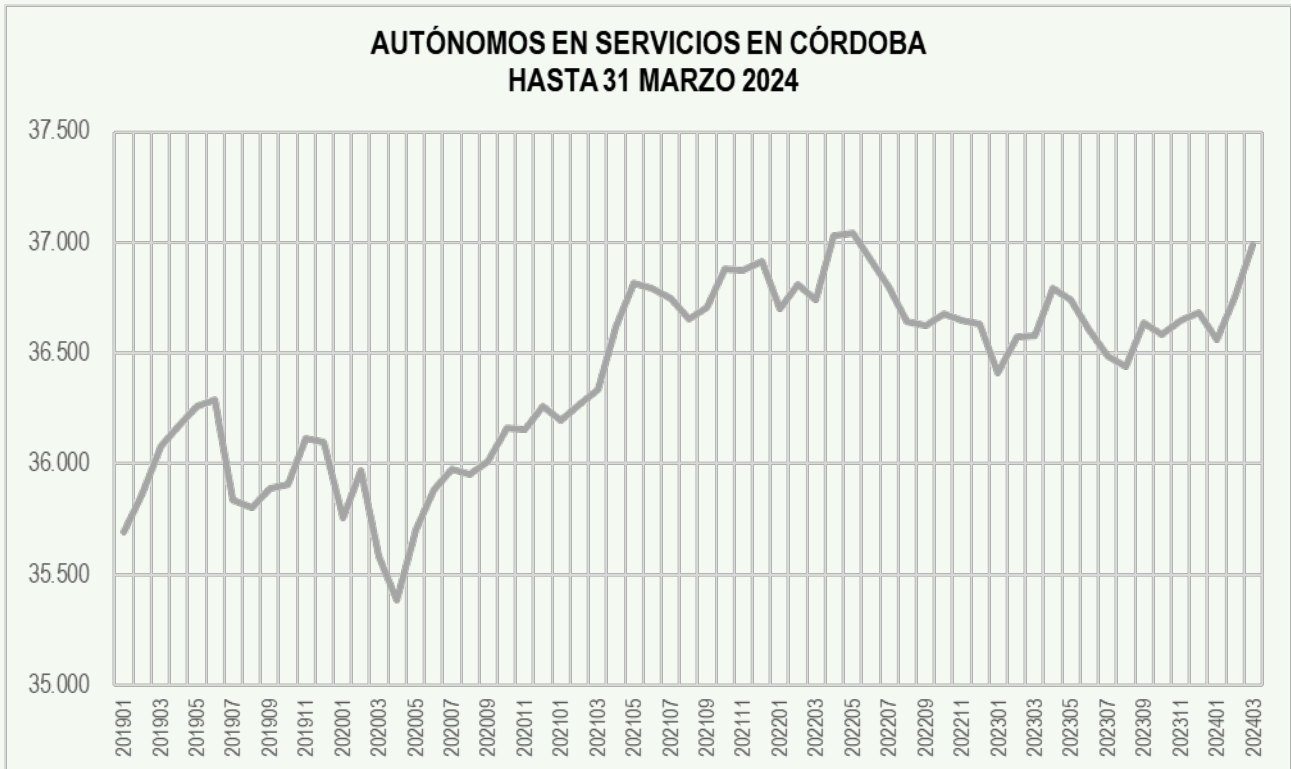


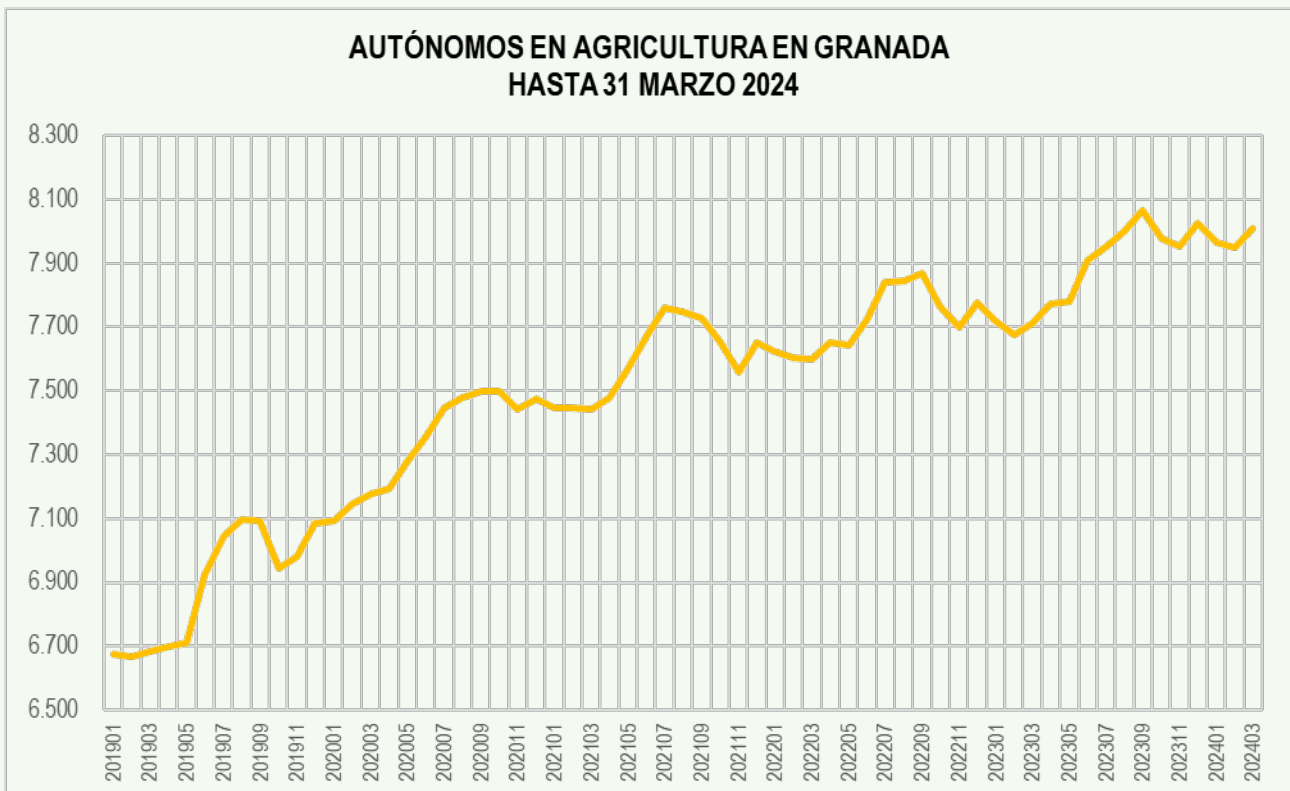
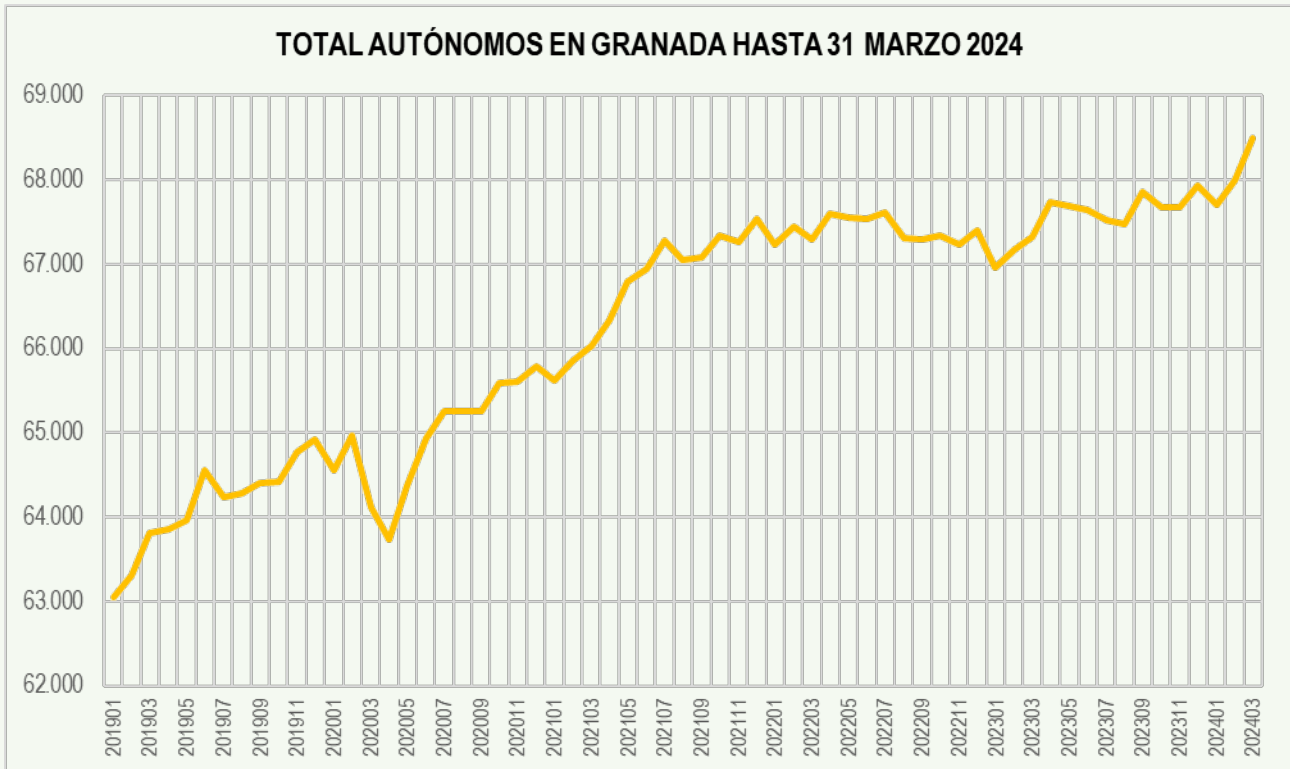




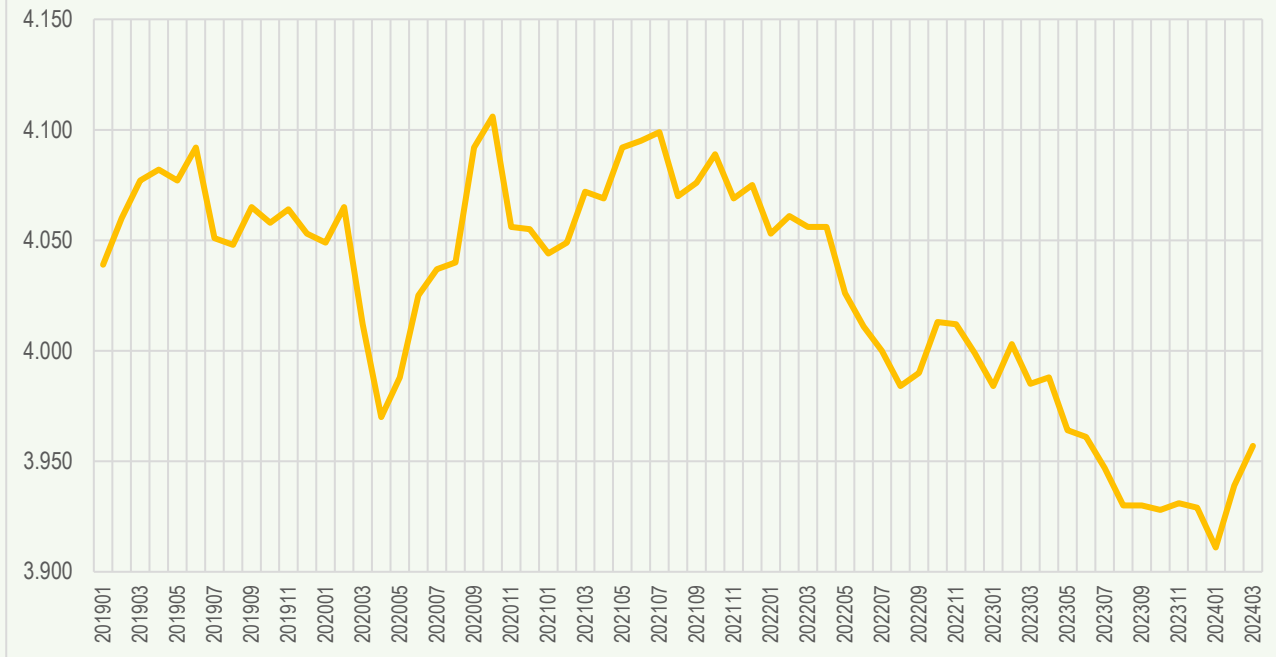




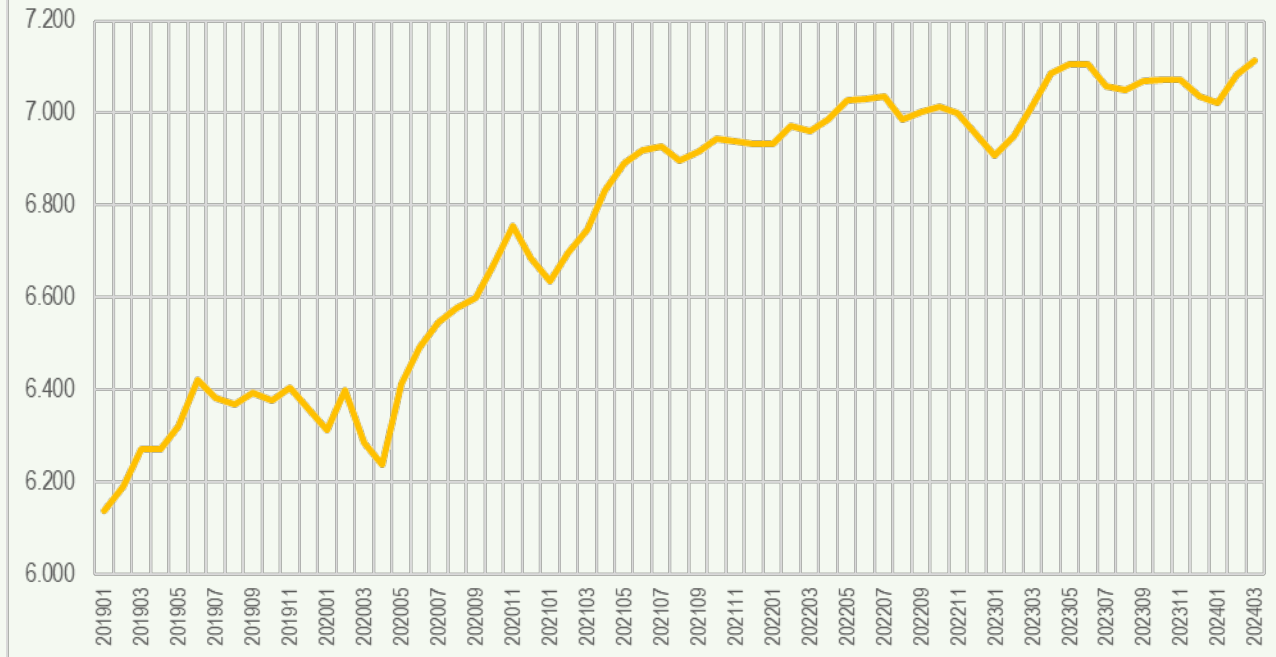


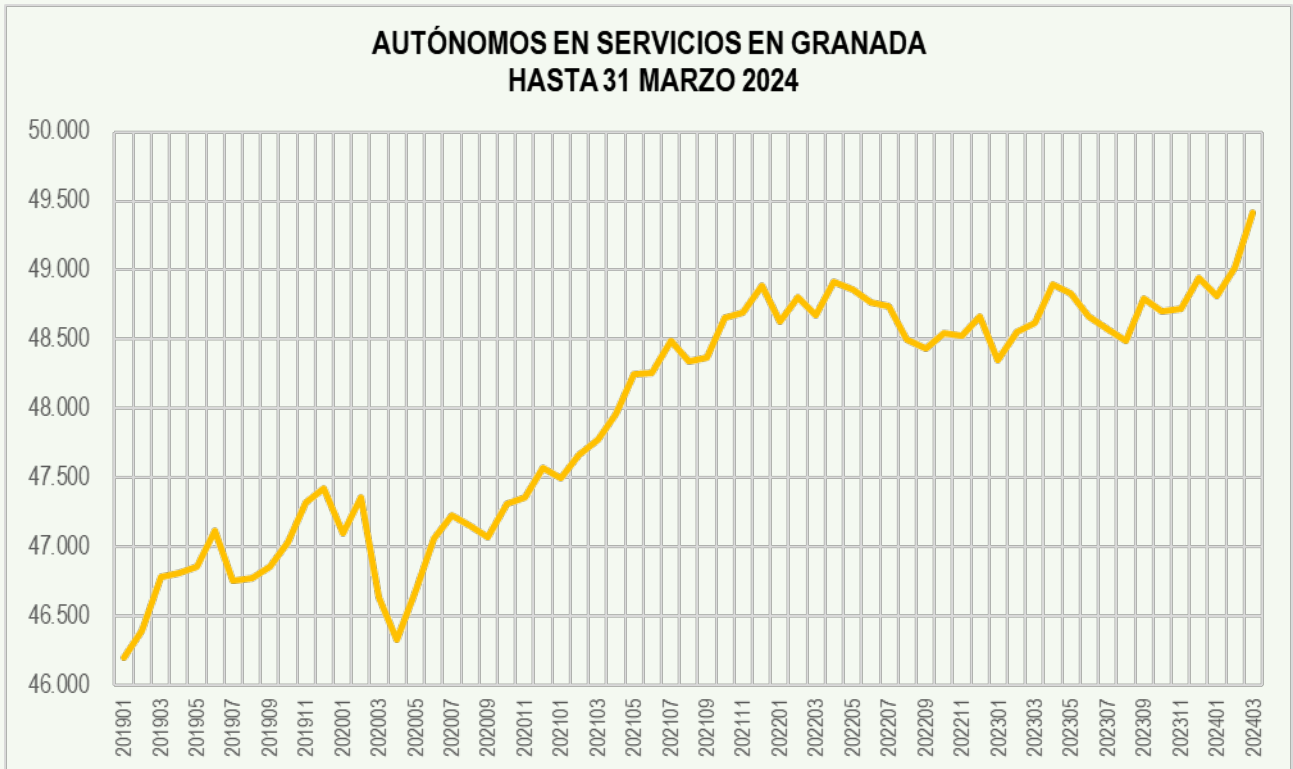


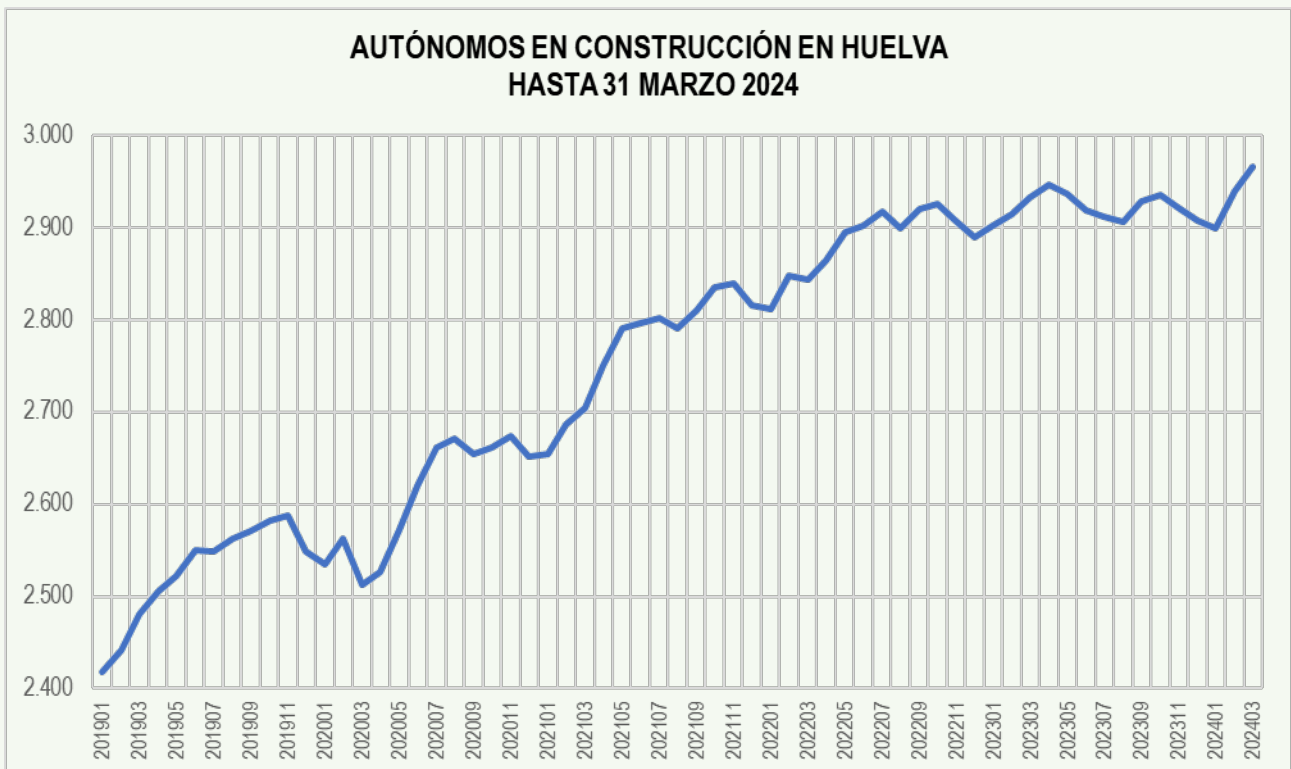
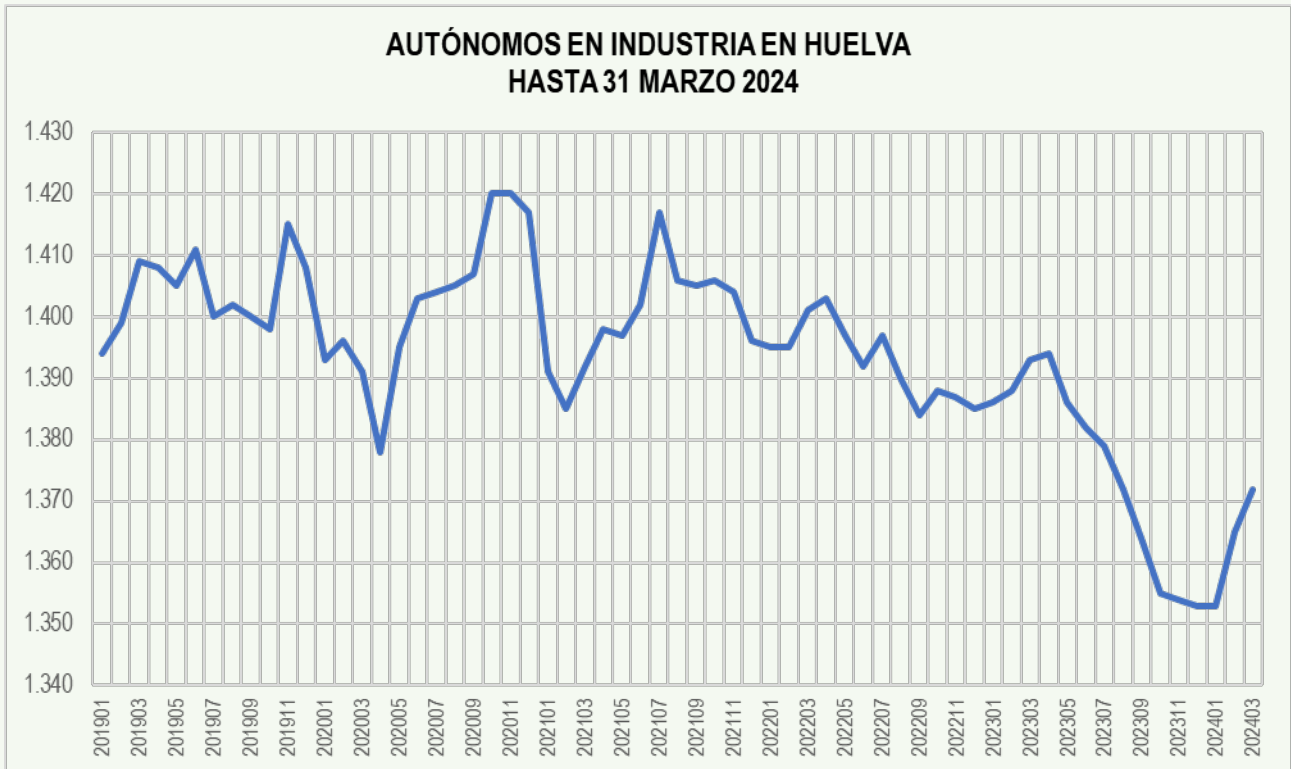
**AUTÓNOMOS EN INDUSTRIA EN GRANADA
HASTA 31 MARZO 2024**

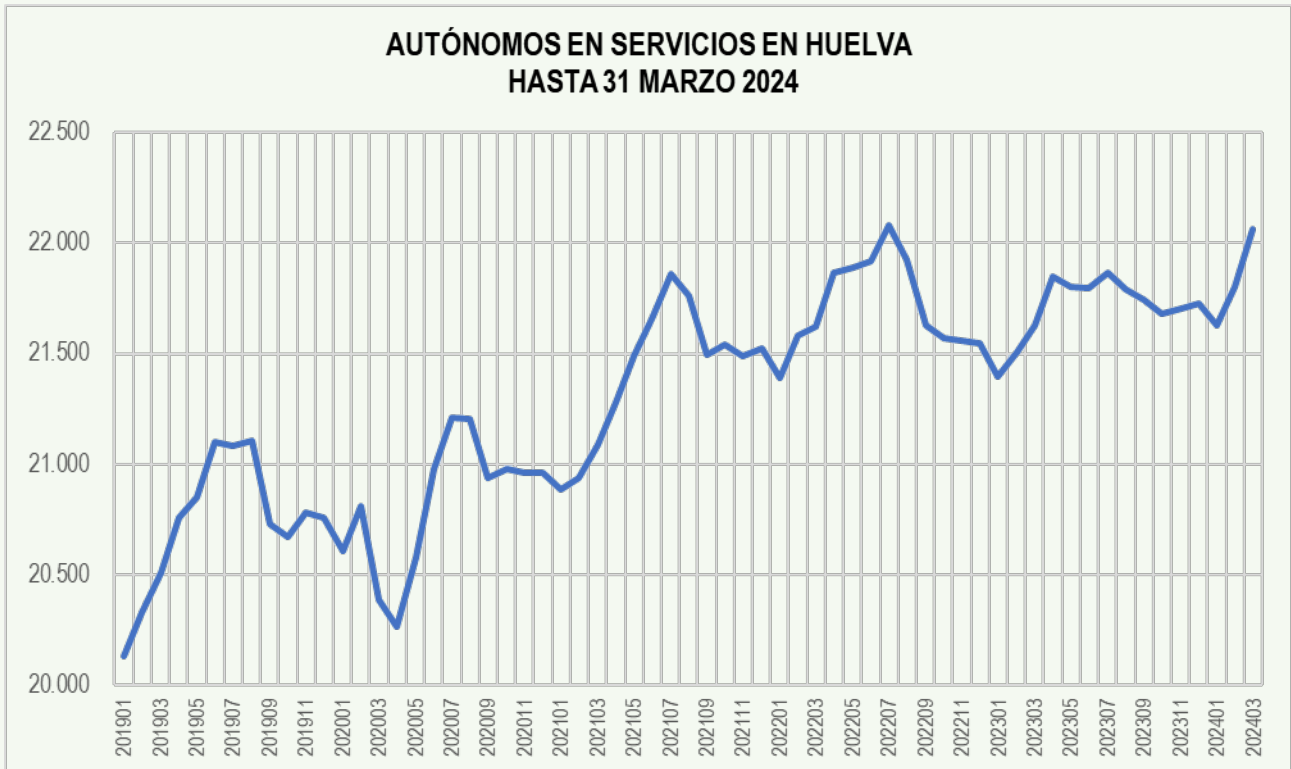


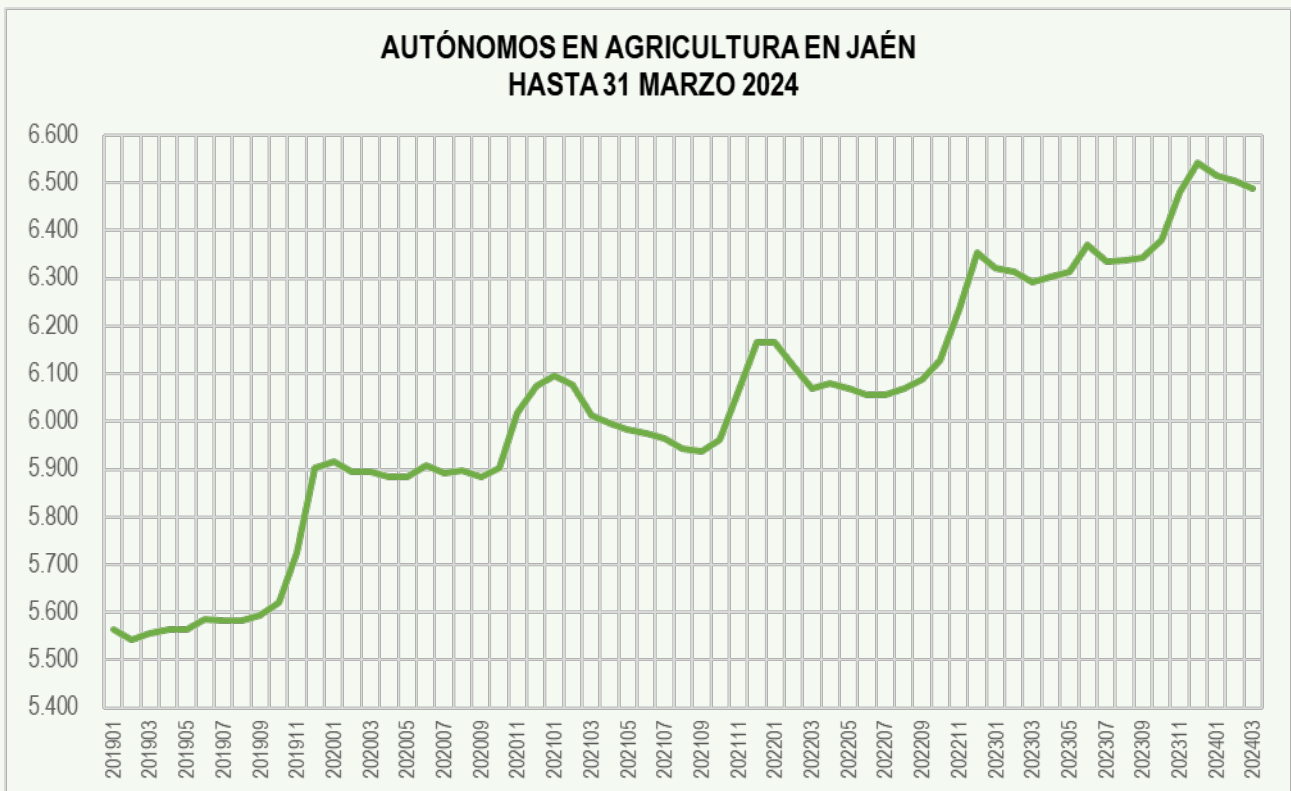
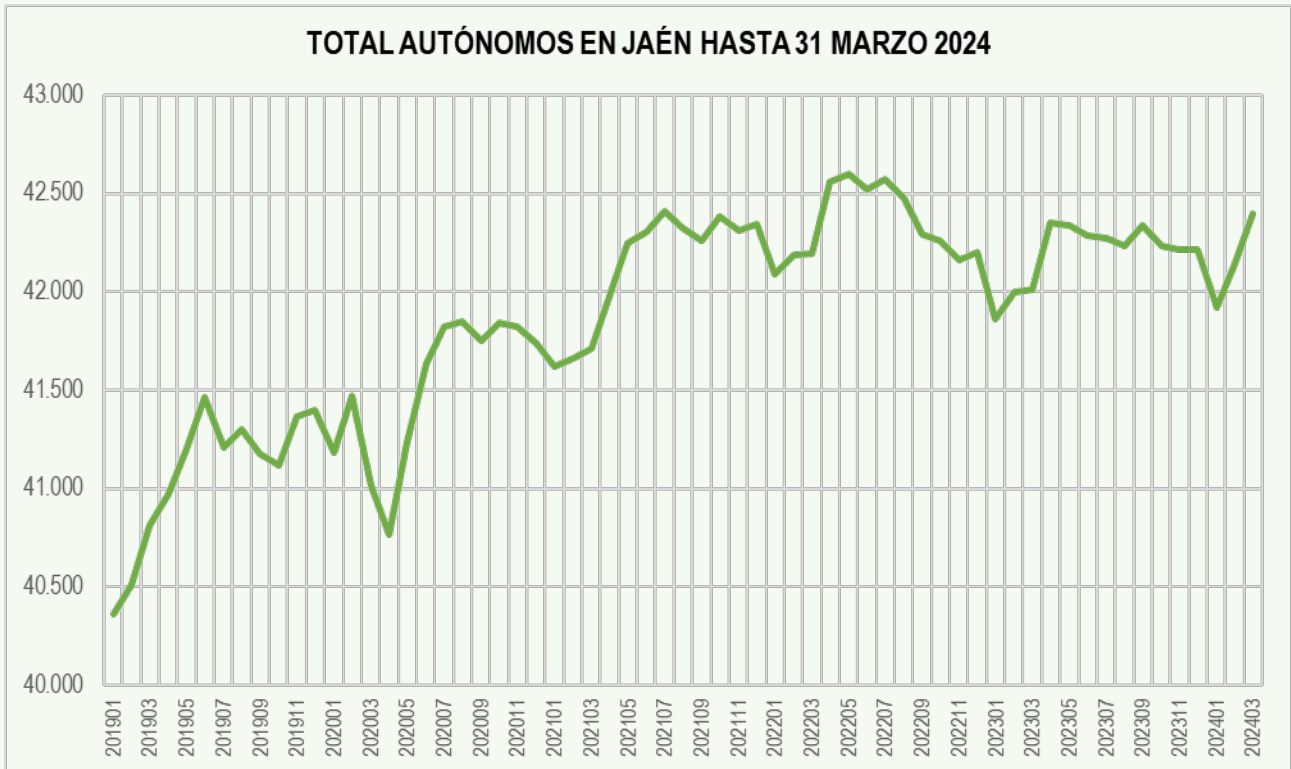
**AUTÓNOMOS EN CONSTRUCCIÓN EN GRANADA
HASTA 31 MARZO 2024**



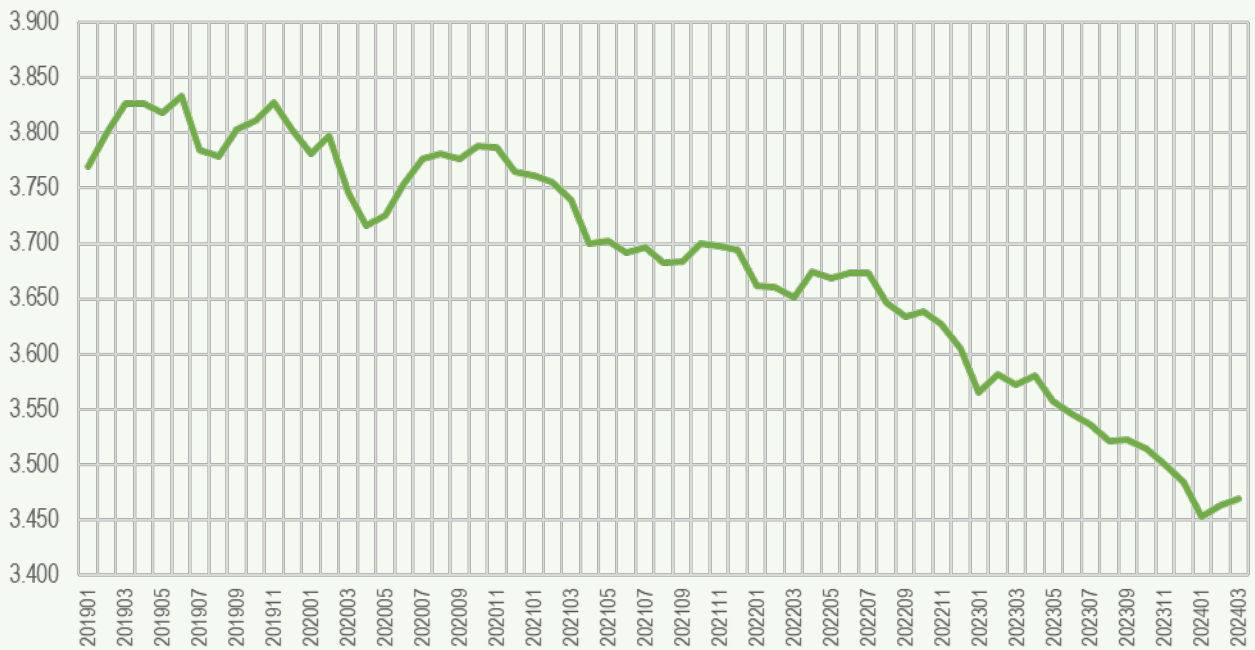




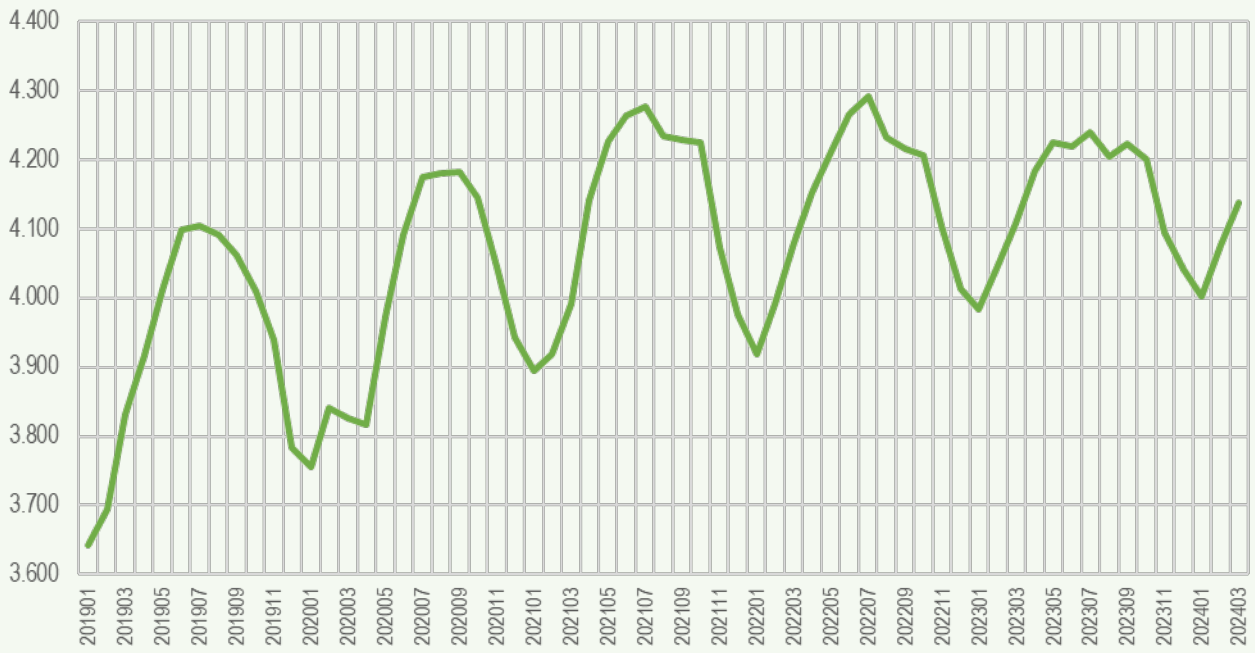


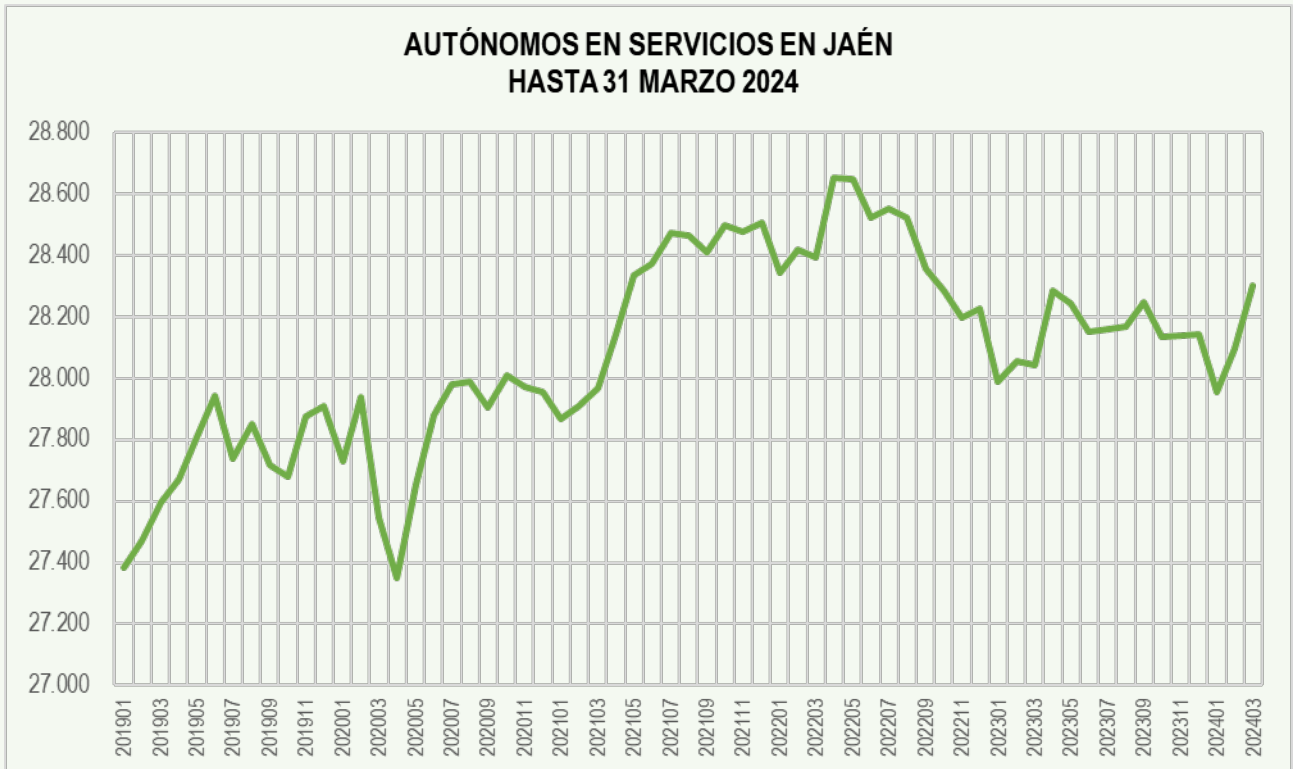


**AUTÓNOMOS EN INDUSTRIA EN JAÉN
HASTA 31 MARZO 2024**

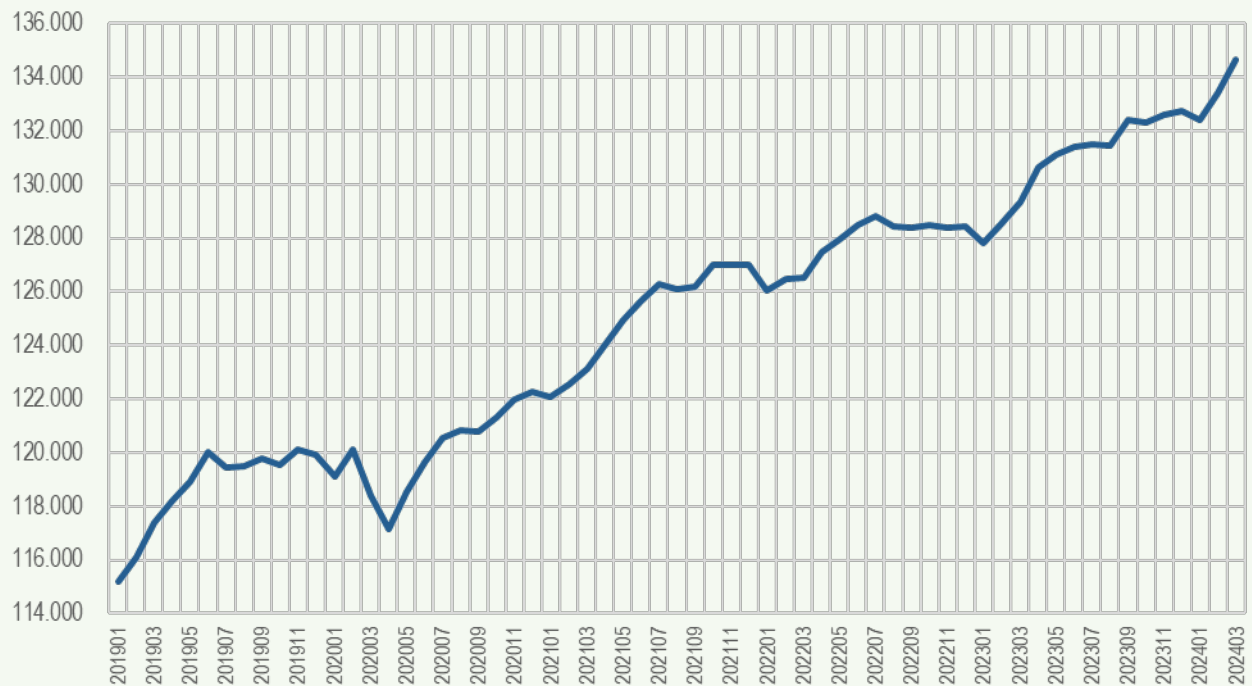


**AUTÓNOMOS EN CONSTRUCCIÓN EN JAÉN
HASTA 31 MARZO 2024**

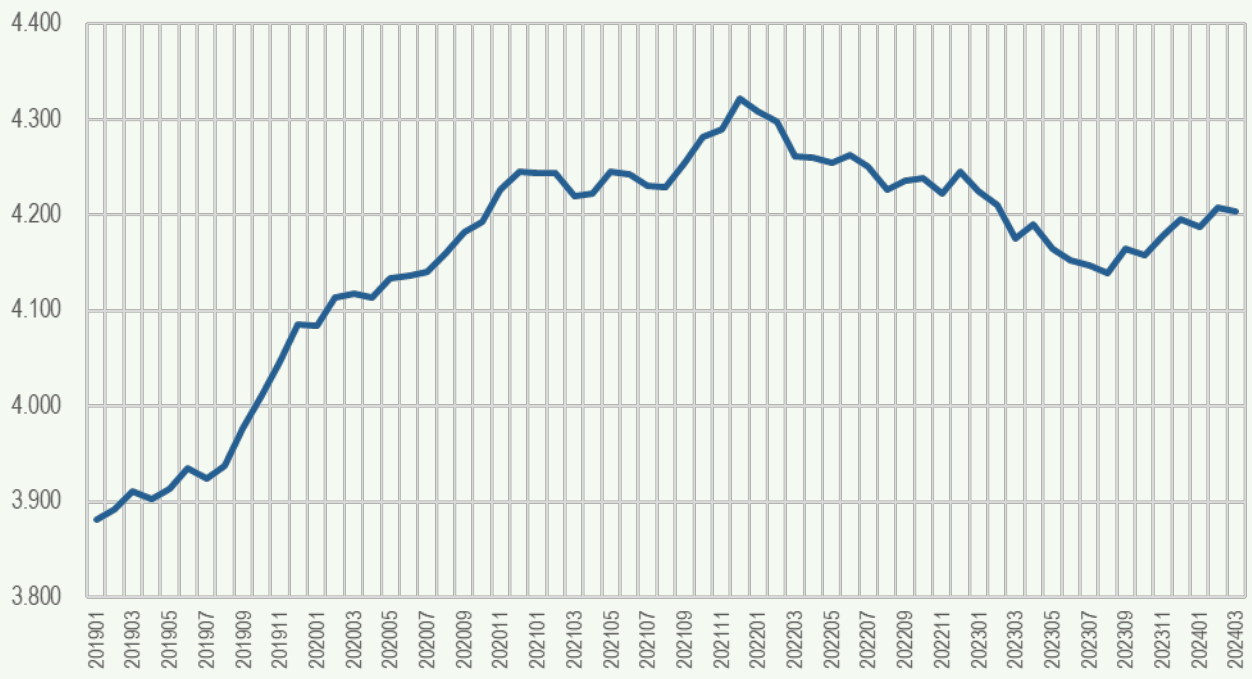


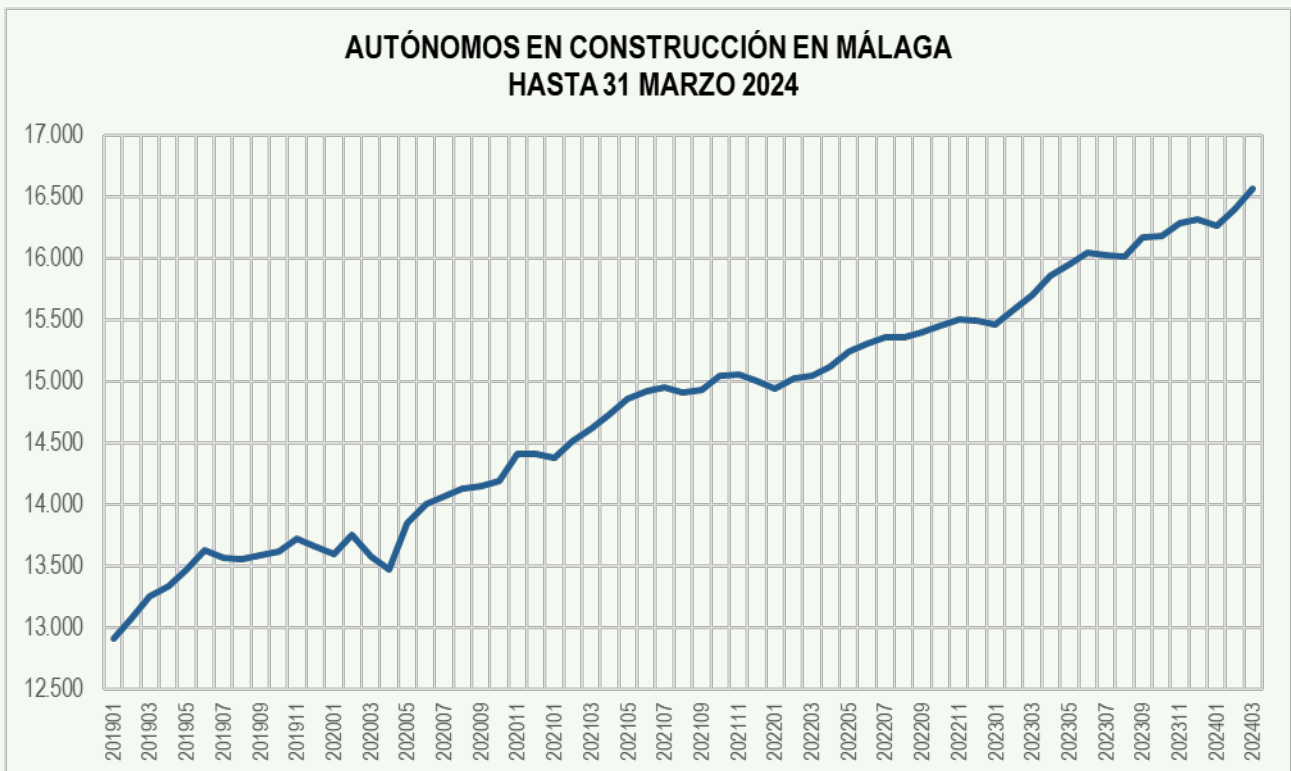
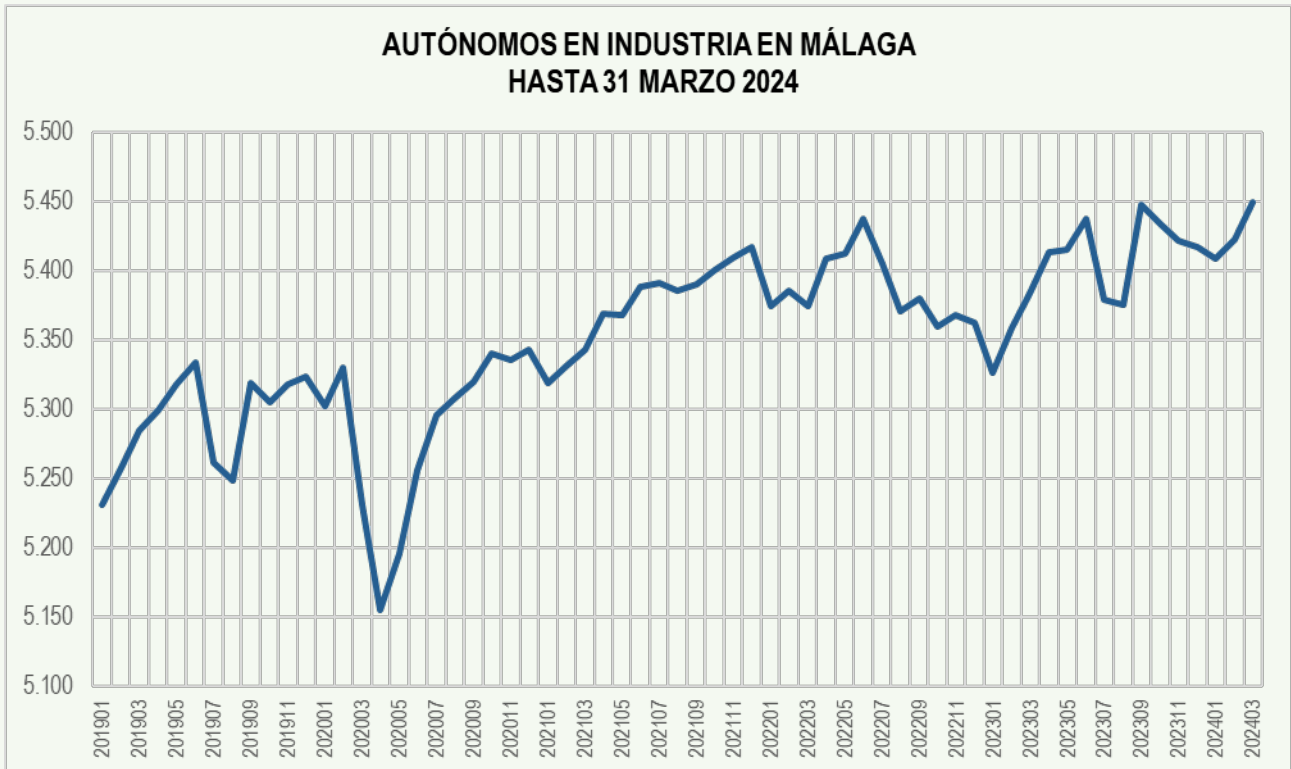


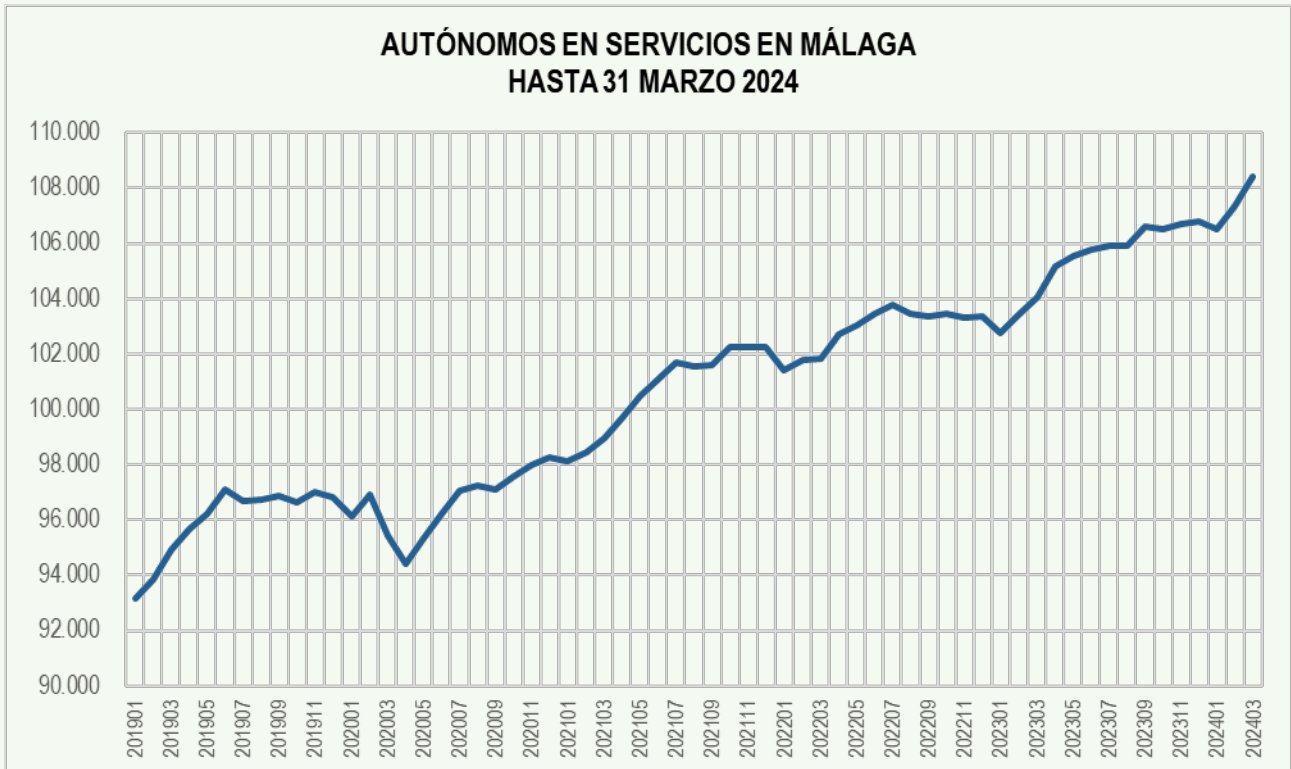
TOTAL AUTÓNOMOS EN MÁLAGA HASTA 31 MARZO 2024

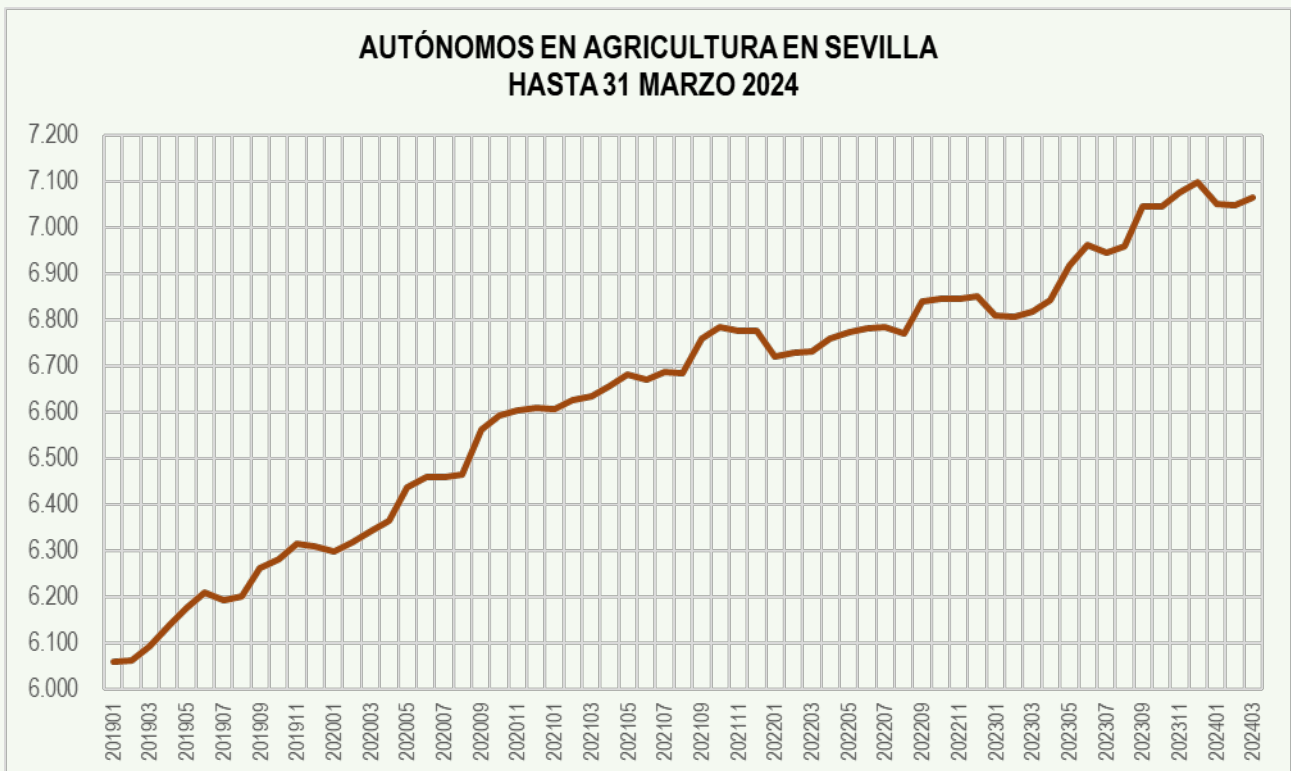
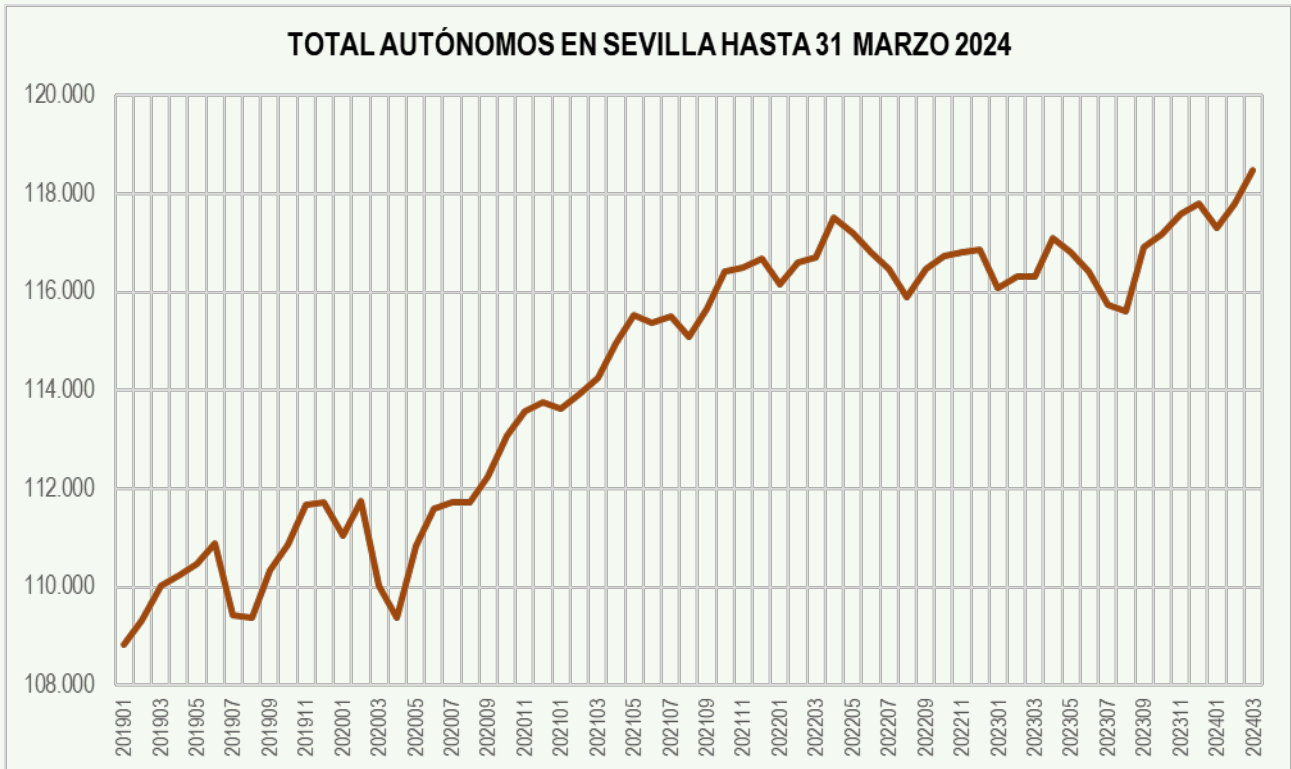


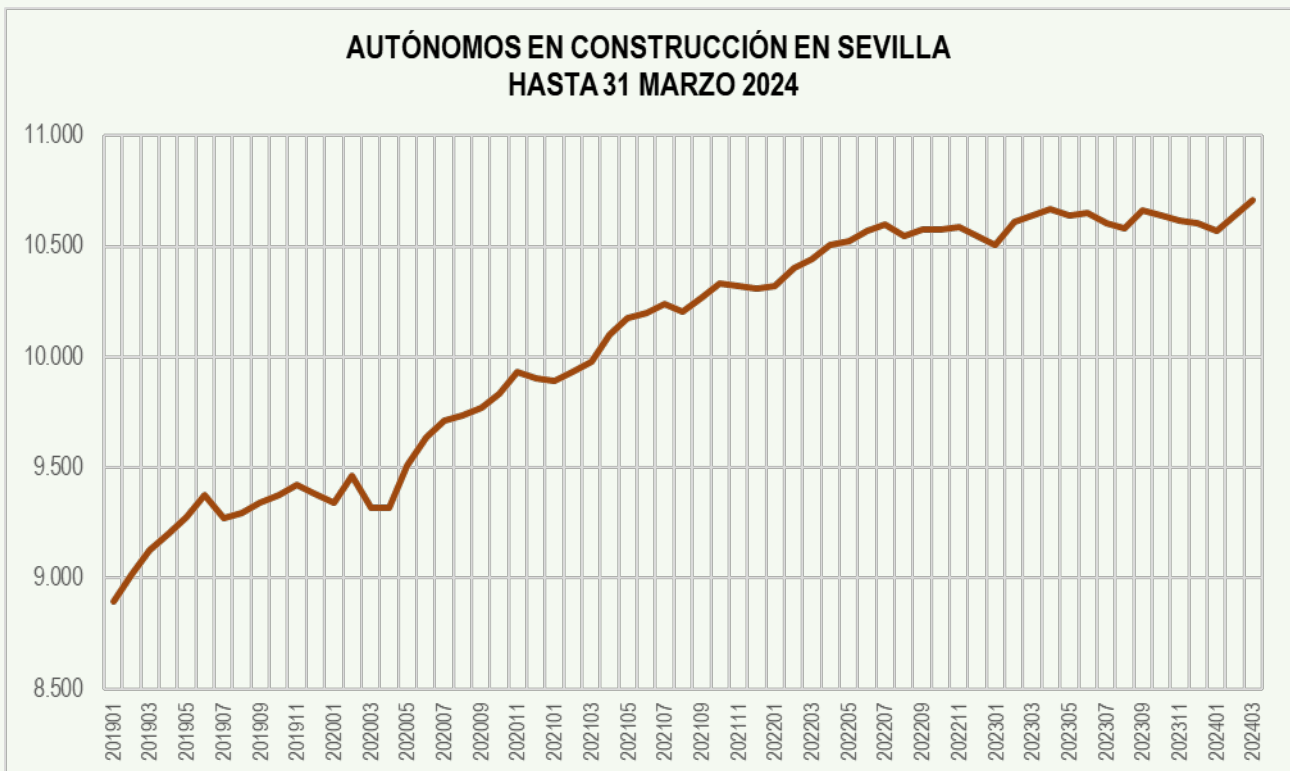
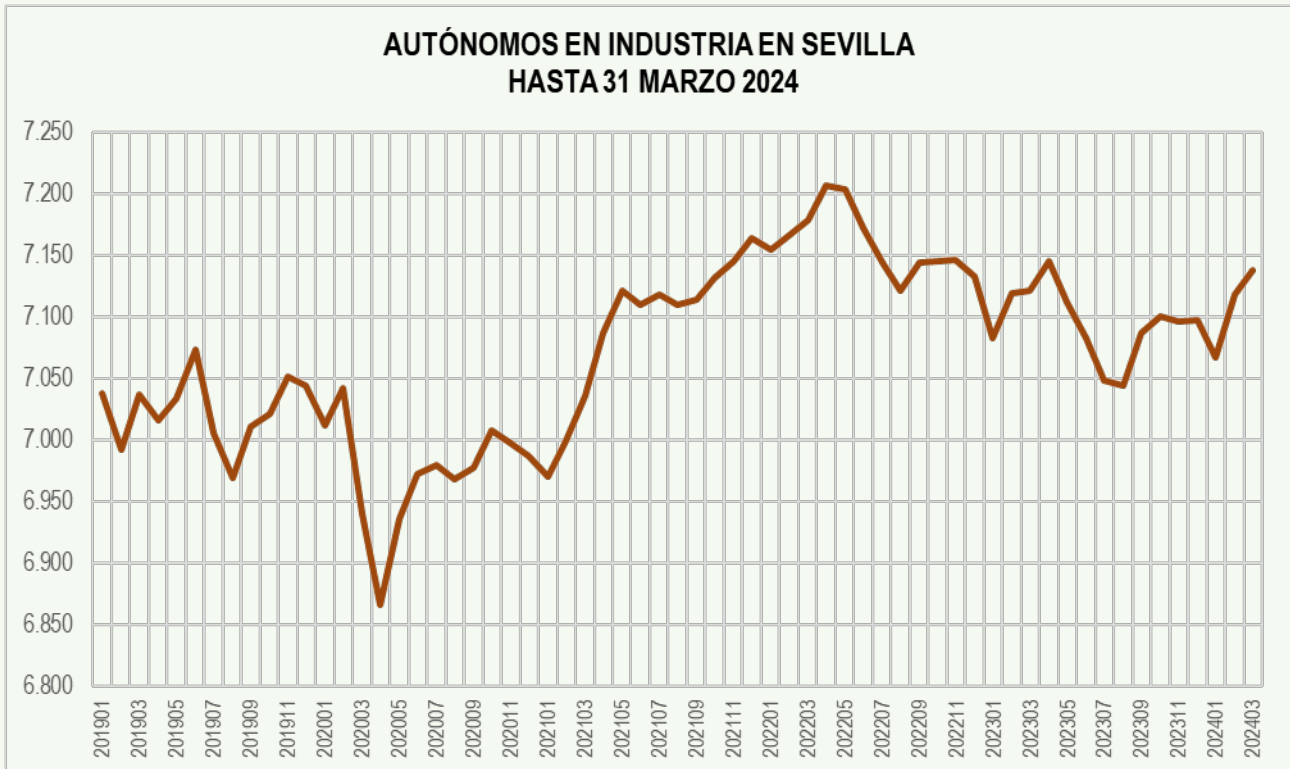
AUTÓNOMOS EN AGRICULTURA EN MÁLAGA HASTA 31 MARZO 2024

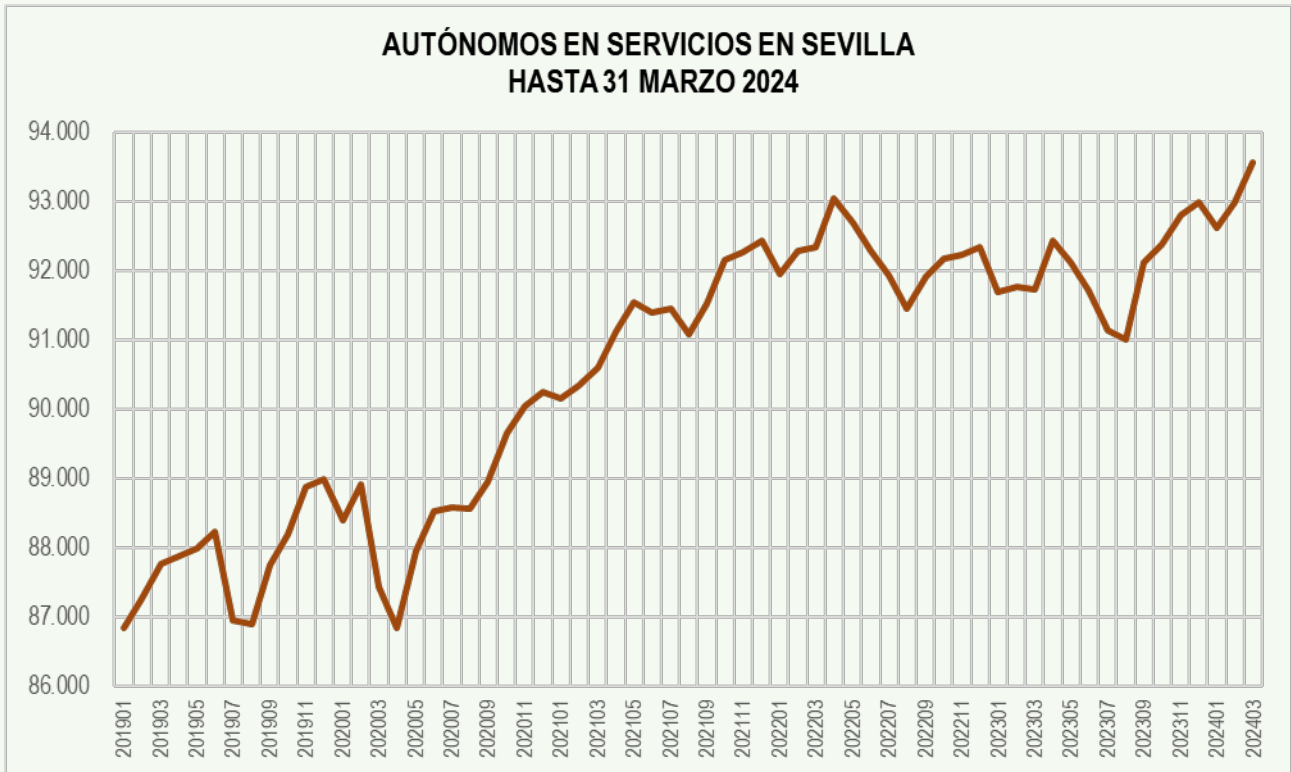












**VARIACIÓN PORCENTUAL
MENSUAL E INTERANUAL
DEL NÚMERO DE
AUTÓNOMOS EN ANDALUCÍA
POR PROVINCIAS Y
SECTORES DE ACTIVIDAD
DEL 31 DE ENERO DE 2019
AL 31 DE MARZO DE 2024**

Fuente: Afiliados en alta laboral (RETA). BBDD Estadísticas TGSS. Tesorería General de la Seguridad Social.

<https://w6.seg-social.es/PXWeb/pxweb/es/Afiliados%20en%20alta%20laboral/>

**VARIACIÓN PORCENTUAL MENSUAL DEL TOTAL DE AUTÓNOMOS EN
ANDALUCÍA POR PROVINCIAS**

Variación mensual	ALMERÍA	CÁDIZ	CÓRDOBA	GRANADA	HUELVA	JAÉN	MÁLAGA	SEVILLA	ANDALUCÍA
31 Ene.19 - 20 Feb.19	0,43%	0,78%	0,44%	0,41%	0,99%	0,38%	0,80%	0,46%	0,58%
28 Feb.19 - 31 Mar.19	0,64%	0,87%	0,54%	0,79%	1,05%	0,74%	1,10%	0,63%	0,80%
31 Mar.19 - 30 Abr.19	0,37%	1,16%	0,23%	0,08%	1,11%	0,41%	0,71%	0,20%	0,49%
30 Abr.19 - 31 May.19	0,07%	0,58%	0,34%	0,16%	0,30%	0,55%	0,61%	0,22%	0,37%
31 May.19 - 30 Jun.19	0,35%	0,90%	0,26%	0,92%	0,83%	0,63%	0,92%	0,36%	0,65%
30 Jun.19 - 31 Jul.19	-0,60%	-0,22%	-1,07%	-0,49%	-0,37%	-0,61%	-0,49%	-1,31%	-0,70%
31 Jul.19 - 31 Ago.19	0,07%	0,09%	-0,21%	0,07%	0,12%	0,23%	0,06%	-0,06%	0,03%
31 Ago.19 - 30 Sep.19	0,02%	-0,56%	0,28%	0,19%	-1,28%	-0,31%	0,21%	0,90%	0,13%
30 Sep.19 - 31 Oct.19	0,41%	-0,44%	0,10%	0,01%	-0,06%	-0,14%	-0,16%	0,47%	0,05%
31 Oct.19 - 30 Nov.19	0,56%	0,39%	0,53%	0,56%	0,59%	0,61%	0,47%	0,72%	0,55%
30 Nov.19 - 31 Dic.19	0,00%	0,11%	-0,05%	0,24%	-0,27%	0,07%	-0,18%	0,05%	0,00%
31 Dic.19 - 31 Ene.20	-0,49%	-0,86%	-0,69%	-0,57%	-0,56%	-0,53%	-0,65%	-0,61%	-0,63%
31 Ene.20 - 29 Feb.20	0,62%	0,88%	0,59%	0,63%	0,98%	0,70%	0,85%	0,63%	0,73%
28 Feb.20 - 31 Mar.20	-0,64%	-1,67%	-1,12%	-1,31%	-1,64%	-1,10%	-1,46%	-1,54%	-1,34%
31 Mar.20 - 30 Abr.20	-0,30%	-0,70%	-0,52%	-0,60%	-0,36%	-0,59%	-1,03%	-0,59%	-0,65%
30 Abr.20 - 31 May.20	0,74%	1,34%	0,99%	1,01%	1,41%	1,15%	1,16%	1,33%	1,15%
31 May.20 - 30 Jun.20	0,52%	1,74%	0,61%	0,88%	1,36%	0,96%	0,94%	0,69%	0,92%
30 Jun.20 - 31 Jul.20	0,25%	1,20%	0,24%	0,50%	0,78%	0,45%	0,76%	0,11%	0,52%
31 Jul.20 - 31 Ago.20	0,03%	0,10%	0,02%	-0,01%	-0,03%	0,06%	0,26%	0,00%	0,08%
31 Ago.20 - 30 Sep.20	0,01%	-0,55%	0,08%	0,02%	-0,97%	-0,24%	-0,07%	0,47%	-0,04%
30 Sep.20 - 31 Oct.20	0,64%	0,31%	0,42%	0,50%	0,37%	0,23%	0,44%	0,74%	0,49%
31 Oct.20 - 30 Nov.20	0,50%	0,10%	0,11%	0,03%	0,06%	-0,05%	0,56%	0,43%	0,29%
30 Nov.20 - 31 Dic.20	0,29%	0,20%	0,14%	0,27%	-0,04%	-0,21%	0,25%	0,15%	0,17%
31 Dic.20 - 31 Ene.21	-0,34%	-0,46%	-0,15%	-0,25%	-0,33%	-0,27%	-0,19%	-0,11%	-0,24%
31 Ene.21 - 28 Feb.21	0,26%	0,33%	0,20%	0,35%	0,37%	0,10%	0,40%	0,25%	0,29%
28 Feb.21 - 31 Mar.21	0,09%	0,64%	0,13%	0,27%	0,68%	0,12%	0,49%	0,31%	0,34%
31 Mar.21 - 30 Abr.21	0,37%	0,83%	0,80%	0,46%	0,94%	0,64%	0,72%	0,62%	0,65%
30 Abr.21 - 31 May.21	0,44%	1,10%	0,57%	0,69%	0,83%	0,64%	0,75%	0,50%	0,68%
31 May.21 - 30 Jun.21	0,04%	0,63%	0,04%	0,22%	0,41%	0,14%	0,55%	-0,14%	0,23%
30 Jun.21 - 31 Jul.21	0,19%	0,57%	-0,13%	0,49%	0,66%	0,25%	0,51%	0,11%	0,32%
31 Jul.21 - 31 Ago.21	-0,20%	-0,17%	-0,34%	-0,33%	-0,48%	-0,21%	-0,14%	-0,37%	-0,26%
31 Ago.21 - 30 Sep.21	0,05%	-0,46%	0,21%	0,05%	-0,80%	-0,16%	0,05%	0,50%	0,04%
30 Sep.21 - 31 Oct.21	0,49%	0,14%	0,43%	0,38%	0,33%	0,30%	0,65%	0,65%	0,48%
31 Oct.21 - 30 Nov.21	-0,05%	-0,17%	-0,04%	-0,12%	-0,09%	-0,17%	0,01%	0,07%	-0,04%
30 Nov.21 - 31 Dic.21	-0,01%	0,21%	0,08%	0,42%	0,05%	0,07%	0,00%	0,15%	0,12%
31 Dic.21 - 31 Ene.22	-0,41%	-0,58%	-0,47%	-0,46%	-0,42%	-0,60%	-0,75%	-0,46%	-0,54%
31 Ene.22 - 28 Feb.22	0,23%	0,47%	0,27%	0,31%	0,84%	0,24%	0,35%	0,38%	0,36%
28 Feb.22 - 31 Mar.22	0,04%	0,02%	-0,21%	-0,22%	0,21%	0,02%	0,02%	0,09%	0,00%
31 Mar.22 - 30 Abr.22	0,53%	1,36%	0,67%	0,46%	1,01%	0,86%	0,78%	0,70%	0,77%
30 Abr.22 - 31 May.22	0,11%	0,20%	0,12%	-0,07%	0,17%	0,09%	0,35%	-0,28%	0,08%
31 May.22 - 30 Jun.22	-0,12%	0,30%	-0,18%	-0,04%	-0,10%	-0,19%	0,41%	-0,33%	0,00%
30 Jun.22 - 31 Jul.22	0,01%	0,37%	-0,22%	0,13%	0,48%	0,13%	0,27%	-0,29%	0,07%
31 Jul.22 - 31 Ago.22	-0,43%	-0,45%	-0,47%	-0,45%	-0,73%	-0,23%	-0,31%	-0,50%	-0,43%
31 Ago.22 - 30 Sep.22	-0,12%	-0,50%	-0,08%	-0,02%	-0,91%	-0,43%	0,00%	0,51%	-0,06%
30 Sep.22 - 31 Oct.22	0,31%	-0,09%	0,17%	0,05%	-0,13%	-0,07%	0,06%	0,23%	0,10%
31 Oct.22 - 30 Nov.22	0,07%	-0,14%	0,00%	-0,14%	-0,12%	-0,23%	-0,07%	0,07%	-0,05%
30 Nov.22 - 31 Dic.22	-0,01%	0,11%	-0,09%	0,23%	-0,03%	0,09%	0,04%	0,05%	0,05%
31 Dic.22 - 31 Ene.23	-0,40%	-0,65%	-0,54%	-0,65%	-0,46%	-0,80%	-0,51%	-0,67%	-0,59%
31 Ene.23 - 28 Feb.23	0,30%	0,58%	0,31%	0,32%	0,49%	0,33%	0,59%	0,19%	0,39%
28 Feb.23 - 31 Mar.23	0,16%	0,43%	0,05%	0,22%	0,58%	0,04%	0,61%	0,00%	0,27%
31 Mar.23 - 30 Abr.23	0,64%	1,21%	0,54%	0,62%	0,86%	0,80%	1,00%	0,68%	0,81%

Variación mensual	ALMERÍA	CÁDIZ	CÓRDOBA	GRANADA	HUELVA	JAÉN	MÁLAGA	SEVILLA	ANDALUCÍA
30 Abr.23 - 31 May.23	0,00%	0,04%	0,01%	-0,09%	-0,13%	-0,03%	0,36%	-0,26%	0,01%
31 May.23 - 30 Jun.23	-0,22%	0,16%	-0,22%	-0,06%	-0,28%	-0,13%	0,23%	-0,32%	-0,07%
30 Jun.23 - 31 Jul.23	-0,14%	0,25%	-0,36%	-0,17%	0,12%	-0,04%	0,06%	-0,58%	-0,14%
31 Jul.23 - 31 Ago.23	-0,08%	-0,26%	-0,19%	-0,08%	-0,29%	-0,09%	-0,03%	-0,13%	-0,12%
31 Ago.23 - 30 Sep.23	0,53%	0,14%	0,52%	0,58%	0,00%	0,25%	0,74%	1,14%	0,61%
30 Sep.23 - 31 Oct.23	-0,03%	-0,58%	-0,14%	-0,28%	-0,20%	-0,25%	-0,09%	0,22%	-0,12%
31 Oct.23 - 30 Nov.23	0,17%	0,11%	0,22%	0,00%	0,04%	-0,04%	0,24%	0,37%	0,18%
30 Nov.23 - 31 Dic.23	0,19%	0,14%	0,04%	0,39%	0,18%	-0,01%	0,11%	0,16%	0,15%
31 Dic.23 - 31 Ene.24	-0,35%	-0,65%	-0,34%	-0,33%	-0,39%	-0,68%	-0,26%	-0,42%	-0,40%
31 Ene.24 - 29 Feb.24	0,32%	0,43%	0,38%	0,41%	0,80%	0,52%	0,76%	0,42%	0,51%
29 Feb.24 - 31 Mar.24	0,67%	1,15%	0,50%	0,75%	1,08%	0,61%	0,94%	0,57%	0,78%

**VARIACIÓN PORCENTUAL INTERANUAL DEL TOTAL DE AUTÓNOMOS EN
ANDALUCÍA POR PROVINCIAS**

Variación interanual	ALMERÍA	CÁDIZ	CÓRDOBA	GRANADA	HUELVA	JAÉN	MÁLAGA	SEVILLA	ANDALUCÍA
31 Ene.20 - 31 Ene.19	1,83%	2,81%	0,70%	2,39%	2,46%	2,04%	3,43%	2,03%	2,34%
29 Feb.20 - 28 Feb.19	2,02%	2,92%	0,85%	2,61%	2,45%	2,36%	3,47%	2,20%	2,48%
31 Mar.20 - 31 Mar.19	0,72%	0,34%	-0,82%	0,47%	-0,28%	0,49%	0,86%	0,01%	0,31%
30 Abr.20 - 30 Abr.19	0,06%	-1,50%	-1,56%	-0,21%	-1,72%	-0,51%	-0,88%	-0,78%	-0,83%
31 May.20 - 31 May.19	0,72%	-0,76%	-0,93%	0,63%	-0,64%	0,08%	-0,34%	0,32%	-0,06%
30 Jun.20 - 31 Jun.19	0,88%	0,06%	-0,58%	0,59%	-0,12%	0,41%	-0,32%	0,65%	0,20%
31 Jul.20 - 31 Jul.19	1,75%	1,48%	0,73%	1,59%	1,03%	1,48%	0,93%	2,10%	1,43%
31 Ago.20 - 31 Ago.19	1,71%	1,49%	0,97%	1,51%	0,87%	1,32%	1,13%	2,16%	1,48%
30 Sep.20 - 31 Sep.19	1,70%	1,50%	0,77%	1,33%	1,20%	1,39%	0,84%	1,73%	1,31%
31 Oct.20 - 31 Oct.19	1,93%	2,26%	1,09%	1,83%	1,63%	1,76%	1,45%	2,00%	1,75%
30 Nov.20 - 30 Nov.19	1,87%	1,97%	0,67%	1,30%	1,10%	1,09%	1,55%	1,70%	1,49%
31 Dic.20 - 31 Dic.19	2,16%	2,07%	0,87%	1,33%	1,33%	0,81%	1,98%	1,81%	1,67%
31 Ene.21 - 31 Ene.20	2,32%	2,48%	1,42%	1,65%	1,57%	1,07%	2,46%	2,32%	2,07%
28 Feb.21 - 29 Feb.20	1,95%	1,91%	1,02%	1,37%	0,95%	0,46%	2,00%	1,94%	1,63%
31 Mar.21 - 31 Mar.20	2,70%	4,30%	2,29%	3,00%	3,33%	1,71%	4,02%	3,84%	3,36%
30 Abr.21 - 30 Abr.20	3,39%	5,91%	3,64%	4,09%	4,67%	2,97%	5,86%	5,11%	4,72%
31 May.21 - 31 May.20	3,08%	5,66%	3,22%	3,77%	4,08%	2,45%	5,42%	4,24%	4,23%
30 Jun.21 - 31 Jun.20	2,60%	4,51%	2,63%	3,09%	3,10%	1,62%	5,02%	3,38%	3,53%
31 Jul.21 - 31 Jul.20	2,53%	3,86%	2,26%	3,09%	2,97%	1,42%	4,76%	3,38%	3,33%
31 Ago.21 - 31 Ago.20	2,30%	3,58%	1,89%	2,76%	2,51%	1,14%	4,34%	3,00%	2,98%
30 Sep.21 - 31 Sep.20	2,35%	3,67%	2,03%	2,79%	2,69%	1,22%	4,47%	3,03%	3,07%
31 Oct.21 - 31 Oct.20	2,19%	3,50%	2,04%	2,66%	2,64%	1,30%	4,69%	2,94%	3,05%
30 Nov.21 - 30 Nov.20	1,64%	3,22%	1,88%	2,51%	2,49%	1,18%	4,12%	2,58%	2,70%
31 Dic.21 - 31 Dic.20	1,34%	3,23%	1,81%	2,66%	2,58%	1,45%	3,86%	2,58%	2,65%
31 Ene.22 - 31 Ene.21	1,27%	3,10%	1,48%	2,45%	2,49%	1,12%	3,28%	2,22%	2,34%
28 Feb.22 - 28 Feb.21	1,24%	3,25%	1,56%	2,41%	2,98%	1,26%	3,23%	2,36%	2,41%
31 Mar.22 - 31 Mar.21	1,18%	2,61%	1,22%	1,91%	2,50%	1,16%	2,74%	2,14%	2,05%
30 Abr.22 - 30 Abr.21	1,34%	3,15%	1,09%	1,91%	2,57%	1,38%	2,80%	2,23%	2,17%
31 May.22 - 31 May.21	1,01%	2,23%	0,64%	1,14%	1,89%	0,83%	2,40%	1,44%	1,56%
30 Jun.22 - 31 Jun.21	0,85%	1,89%	0,41%	0,88%	1,38%	0,50%	2,25%	1,24%	1,33%
31 Jul.22 - 31 Jul.21	0,67%	1,68%	0,31%	0,51%	1,20%	0,37%	2,00%	0,83%	1,07%
31 Ago.22 - 31 Ago.21	0,43%	1,39%	0,18%	0,38%	0,94%	0,35%	1,83%	0,70%	0,90%
30 Sep.22 - 31 Sep.21	0,26%	1,36%	-0,11%	0,31%	0,83%	0,08%	1,78%	0,70%	0,81%
31 Oct.22 - 31 Oct.21	0,08%	1,13%	-0,37%	-0,01%	0,36%	-0,30%	1,18%	0,28%	0,42%
30 Nov.22 - 30 Nov.21	0,20%	1,16%	-0,33%	-0,03%	0,33%	-0,36%	1,10%	0,27%	0,41%
31 Dic.22 - 31 Dic.21	0,20%	1,06%	-0,50%	-0,22%	0,25%	-0,34%	1,14%	0,17%	0,35%
31 Ene.23 - 31 Ene.22	0,21%	0,99%	-0,56%	-0,40%	0,20%	-0,54%	1,38%	-0,05%	0,30%
28 Feb.23 - 28 Feb.22	0,28%	1,10%	-0,52%	-0,39%	-0,16%	-0,45%	1,62%	-0,25%	0,33%
31 Mar.23 - 31 Mar.22	0,40%	1,51%	-0,26%	0,04%	0,21%	-0,43%	2,23%	-0,34%	0,61%
30 Abr.23 - 30 Abr.22	0,51%	1,37%	-0,39%	0,20%	0,06%	-0,49%	2,45%	-0,36%	0,64%
31 May.23 - 31 May.22	0,40%	1,21%	-0,51%	0,18%	-0,23%	-0,60%	2,46%	-0,34%	0,58%
30 Jun.23 - 31 Jun.22	0,30%	1,07%	-0,55%	0,16%	-0,40%	-0,54%	2,28%	-0,33%	0,51%
31 Jul.23 - 31 Jul.22	0,14%	0,94%	-0,68%	-0,13%	-0,76%	-0,71%	2,07%	-0,62%	0,29%
31 Ago.23 - 31 Ago.22	0,49%	1,14%	-0,41%	0,24%	-0,31%	-0,57%	2,36%	-0,25%	0,60%
30 Sep.23 - 31 Sep.22	1,14%	1,78%	0,19%	0,84%	0,61%	0,11%	3,11%	0,38%	1,28%
31 Oct.23 - 31 Oct.22	0,80%	1,27%	-0,12%	0,51%	0,54%	-0,06%	2,96%	0,37%	1,06%
30 Nov.23 - 30 Nov.22	0,91%	1,52%	0,10%	0,65%	0,70%	0,13%	3,27%	0,68%	1,29%
31 Dic.23 - 31 Dic.22	1,11%	1,56%	0,23%	0,80%	0,92%	0,03%	3,34%	0,79%	1,39%
31 Ene.24 - 31 Ene.23	1,16%	1,55%	0,43%	1,12%	0,99%	0,15%	3,60%	1,05%	1,58%
29 Feb.24 - 28 Feb.23	1,18%	1,41%	0,50%	1,21%	1,30%	0,34%	3,77%	1,28%	1,70%
31 Mar.24 - 31 Mar.23	1,70%	2,14%	0,94%	1,74%	1,81%	0,92%	4,11%	1,86%	2,22%

VARIACIÓN PORCENTUAL MENSUAL DE AUTÓNOMOS EN AGRICULTURA EN ANDALUCÍA POR PROVINCIAS

Variación mensual	ALMERÍA	CÁDIZ	CÓRDOBA	GRANADA	HUELVA	JAÉN	MÁLAGA	SEVILLA	ANDALUCÍA
31 Ene.19 - 20 Feb.19	0,12%	0,58%	-0,06%	-0,12%	1,28%	-0,34%	0,28%	0,03%	0,11%
28 Feb.19 - 31 Mar.19	0,17%	0,40%	-0,34%	0,22%	1,88%	0,23%	0,49%	0,51%	0,29%
31 Mar.19 - 30 Abr.19	0,05%	-0,13%	0,12%	0,21%	1,15%	0,13%	-0,20%	0,74%	0,20%
30 Abr.19 - 31 May.19	-0,54%	0,50%	0,21%	0,21%	-0,79%	0,02%	0,28%	0,62%	-0,07%
31 May.19 - 30 Jun.19	-0,30%	0,53%	0,19%	3,19%	-1,52%	0,38%	0,54%	0,55%	0,39%
30 Jun.19 - 31 Jul.19	-0,37%	-0,17%	-0,54%	1,72%	-2,38%	-0,07%	-0,28%	-0,24%	-0,18%
31 Jul.19 - 31 Ago.19	0,33%	0,43%	-0,34%	0,74%	-0,20%	0,02%	0,36%	0,10%	0,22%
31 Ago.19 - 30 Sep.19	0,61%	0,20%	0,00%	-0,06%	0,26%	0,18%	0,99%	1,00%	0,43%
30 Sep.19 - 31 Oct.19	1,01%	0,36%	0,47%	-2,07%	1,12%	0,50%	0,88%	0,32%	0,38%
31 Oct.19 - 30 Nov.19	0,65%	0,63%	0,90%	0,52%	1,04%	1,87%	0,87%	0,51%	0,81%
30 Nov.19 - 31 Dic.19	0,19%	1,08%	1,30%	1,50%	-0,19%	3,11%	0,94%	-0,06%	0,84%
31 Dic.19 - 31 Ene.20	-0,07%	0,68%	0,00%	0,10%	0,74%	0,20%	-0,02%	-0,17%	0,07%
31 Ene.20 - 29 Feb.20	0,24%	0,39%	0,16%	0,72%	1,32%	-0,35%	0,73%	0,32%	0,34%
28 Feb.20 - 31 Mar.20	0,10%	-0,16%	-0,32%	0,43%	0,51%	-0,02%	0,10%	0,38%	0,12%
31 Mar.20 - 30 Abr.20	0,14%	-0,26%	0,25%	0,24%	0,69%	-0,15%	-0,10%	0,33%	0,15%
30 Abr.20 - 31 May.20	-0,04%	0,80%	0,23%	1,20%	0,38%	0,00%	0,49%	1,16%	0,40%
31 May.20 - 30 Jun.20	-0,38%	0,70%	0,14%	1,09%	-2,43%	0,41%	0,07%	0,36%	0,01%
30 Jun.20 - 31 Jul.20	-0,43%	-0,35%	-0,26%	1,20%	-1,82%	-0,29%	0,07%	-0,03%	-0,17%
31 Jul.20 - 31 Ago.20	0,12%	0,38%	0,19%	0,46%	-0,29%	0,07%	0,46%	0,09%	0,18%
31 Ago.20 - 30 Sep.20	0,41%	-0,10%	-0,23%	0,27%	0,20%	-0,22%	0,55%	1,50%	0,34%
30 Sep.20 - 31 Oct.20	1,06%	0,25%	0,50%	0,00%	1,34%	0,34%	0,26%	0,46%	0,62%
31 Oct.20 - 30 Nov.20	0,73%	0,19%	1,00%	-0,75%	0,80%	1,97%	0,81%	0,18%	0,62%
30 Nov.20 - 31 Dic.20	0,21%	0,47%	0,58%	0,44%	0,41%	0,91%	0,43%	0,08%	0,38%
31 Dic.20 - 31 Ene.21	-0,04%	-0,06%	0,10%	-0,39%	0,29%	0,36%	-0,02%	-0,05%	-0,01%
31 Ene.21 - 28 Feb.21	-0,04%	0,44%	-0,17%	0,00%	0,73%	-0,33%	0,00%	0,30%	0,03%
28 Feb.21 - 31 Mar.21	-0,13%	0,47%	-0,73%	-0,05%	0,60%	-1,05%	-0,57%	0,14%	-0,22%
31 Mar.21 - 30 Abr.21	0,17%	0,50%	0,21%	0,46%	0,66%	-0,25%	0,05%	0,32%	0,22%
30 Abr.21 - 31 May.21	-0,06%	0,65%	0,41%	1,18%	-0,25%	-0,25%	0,54%	0,38%	0,26%
31 May.21 - 30 Jun.21	-0,70%	-0,12%	-0,23%	1,41%	-1,99%	-0,10%	-0,05%	-0,16%	-0,24%
30 Jun.21 - 31 Jul.21	-0,27%	0,19%	-0,30%	1,16%	-0,98%	-0,18%	-0,28%	0,25%	-0,03%
31 Jul.21 - 31 Ago.21	-0,05%	0,06%	-0,38%	-0,15%	-0,71%	-0,35%	-0,05%	-0,03%	-0,16%
31 Ago.21 - 30 Sep.21	0,49%	-0,09%	0,13%	-0,28%	0,55%	-0,12%	0,59%	1,14%	0,33%
30 Sep.21 - 31 Oct.21	0,70%	0,03%	0,36%	-0,93%	0,64%	0,44%	0,66%	0,34%	0,33%
31 Oct.21 - 30 Nov.21	0,08%	0,00%	0,51%	-1,27%	0,96%	1,73%	0,16%	-0,10%	0,15%
30 Nov.21 - 31 Dic.21	0,06%	0,62%	0,65%	1,20%	0,38%	1,65%	0,77%	0,01%	0,54%
31 Dic.21 - 31 Ene.22	0,00%	0,28%	-0,04%	-0,35%	0,38%	-0,02%	-0,30%	-0,83%	-0,13%
31 Ene.22 - 28 Feb.22	0,01%	0,43%	-0,39%	-0,26%	0,60%	-0,79%	-0,28%	0,12%	-0,11%
28 Feb.22 - 31 Mar.22	-0,04%	0,24%	-0,44%	-0,04%	0,56%	-0,77%	-0,84%	0,01%	-0,17%
31 Mar.22 - 30 Abr.22	0,07%	0,58%	0,33%	0,67%	0,81%	0,20%	-0,02%	0,45%	0,30%
30 Abr.22 - 31 May.22	-0,23%	0,30%	0,18%	-0,09%	0,09%	-0,21%	-0,12%	0,18%	-0,06%
31 May.22 - 30 Jun.22	-0,64%	0,48%	-0,15%	1,06%	-1,81%	-0,18%	0,19%	0,12%	-0,17%
30 Jun.22 - 31 Jul.22	-0,13%	0,51%	-0,08%	1,48%	-1,38%	-0,02%	-0,30%	0,06%	0,08%
31 Jul.22 - 31 Ago.22	-0,20%	0,06%	-0,45%	0,09%	-1,02%	0,21%	-0,54%	-0,22%	-0,20%
31 Ago.22 - 30 Sep.22	0,35%	-0,06%	-0,07%	0,29%	0,35%	0,31%	0,21%	1,05%	0,34%
30 Sep.22 - 31 Oct.22	0,61%	0,36%	0,26%	-1,32%	0,38%	0,67%	0,05%	0,07%	0,18%
31 Oct.22 - 30 Nov.22	0,48%	-0,03%	0,69%	-0,82%	-0,13%	1,75%	-0,35%	0,00%	0,29%
30 Nov.22 - 31 Dic.22	0,16%	0,50%	0,65%	0,96%	0,70%	1,91%	0,52%	0,10%	0,58%
31 Dic.22 - 31 Ene.23	-0,19%	-0,24%	0,14%	-0,71%	0,06%	-0,54%	-0,47%	-0,64%	-0,32%
31 Ene.23 - 28 Feb.23	0,05%	0,18%	-0,11%	-0,60%	0,57%	-0,09%	-0,36%	-0,04%	-0,07%
28 Feb.23 - 31 Mar.23	0,07%	0,03%	-0,14%	0,48%	0,53%	-0,38%	-0,81%	0,18%	0,02%
31 Mar.23 - 30 Abr.23	0,35%	0,62%	0,68%	0,79%	0,69%	0,17%	0,34%	0,37%	0,46%

Variación mensual	ALMERÍA	CÁDIZ	CÓRDOBA	GRANADA	HUELVA	JAÉN	MÁLAGA	SEVILLA	ANDALUCÍA
30 Abr.23 - 31 May.23	-0,27%	0,62%	0,40%	0,10%	0,71%	0,21%	-0,62%	1,11%	0,15%
31 May.23 - 30 Jun.23	-0,60%	0,00%	0,41%	1,66%	-1,51%	0,86%	-0,26%	0,65%	0,13%
30 Jun.23 - 31 Jul.23	-0,28%	0,06%	-0,26%	0,58%	-0,88%	-0,55%	-0,14%	-0,26%	-0,19%
31 Jul.23 - 31 Ago.23	0,14%	0,09%	0,03%	0,57%	0,16%	0,05%	-0,19%	0,22%	0,16%
31 Ago.23 - 30 Sep.23	1,06%	0,03%	0,21%	0,84%	0,98%	0,11%	0,60%	1,24%	0,75%
30 Sep.23 - 31 Oct.23	0,37%	0,17%	0,32%	-1,13%	0,25%	0,58%	-0,14%	0,00%	0,09%
31 Oct.23 - 30 Nov.23	0,42%	0,35%	1,11%	-0,28%	0,12%	1,55%	0,48%	0,44%	0,52%
30 Nov.23 - 31 Dic.23	0,19%	0,46%	0,54%	0,88%	1,46%	0,96%	0,41%	0,31%	0,52%
31 Dic.23 - 31 Ene.24	-0,04%	-0,09%	-0,36%	-0,75%	-0,18%	-0,43%	-0,19%	-0,66%	-0,31%
31 Ene.24 - 29 Feb.24	0,10%	0,09%	-0,30%	-0,19%	0,12%	-0,14%	0,50%	-0,07%	0,00%
29 Feb.24 - 31 Mar.24	-0,03%	0,35%	-0,11%	0,78%	0,68%	-0,25%	-0,12%	0,24%	0,13%

VARIACIÓN PORCENTUAL INTERANUAL DE AUTÓNOMOS EN AGRICULTURA EN ANDALUCÍA POR PROVINCIAS

Variación interanual	ALMERÍA	CÁDIZ	CÓRDOBA	GRANADA	HUELVA	JAÉN	MÁLAGA	SEVILLA	ANDALUCÍA
31 Ene.20 - 31 Ene.19	1,85%	5,21%	1,91%	6,25%	2,33%	6,35%	5,23%	3,96%	3,55%
29 Feb.20 - 28 Feb.19	1,98%	5,01%	2,13%	7,14%	2,37%	6,33%	5,70%	4,26%	3,78%
31 Mar.20 - 31 Mar.19	1,91%	4,42%	2,15%	7,36%	0,99%	6,06%	5,29%	4,12%	3,60%
30 Abr.20 - 30 Abr.19	2,00%	4,29%	2,28%	7,39%	0,53%	5,77%	5,41%	3,70%	3,55%
31 May.20 - 31 May.19	2,51%	4,61%	2,31%	8,45%	1,71%	5,75%	5,62%	4,26%	4,03%
30 Jun.20 - 31 Jun.19	2,42%	4,78%	2,26%	6,24%	0,77%	5,78%	5,13%	4,06%	3,64%
31 Jul.20 - 31 Jul.19	2,36%	4,59%	2,55%	5,69%	1,35%	5,55%	5,50%	4,28%	3,65%
31 Ago.20 - 31 Ago.19	2,15%	4,54%	3,09%	5,40%	1,26%	5,61%	5,61%	4,27%	3,61%
30 Sep.20 - 31 Sep.19	1,95%	4,23%	2,86%	5,74%	1,19%	5,19%	5,15%	4,79%	3,51%
31 Oct.20 - 31 Oct.19	1,99%	4,12%	2,89%	7,98%	1,40%	5,02%	4,51%	4,93%	3,76%
30 Nov.20 - 30 Nov.19	2,08%	3,66%	2,99%	6,62%	1,16%	5,12%	4,45%	4,59%	3,56%
31 Dic.20 - 31 Dic.19	2,10%	3,04%	2,26%	5,50%	1,78%	2,88%	3,92%	4,74%	3,09%
31 Ene.21 - 31 Ene.20	2,12%	2,28%	2,36%	4,99%	1,32%	3,04%	3,92%	4,87%	3,01%
28 Feb.21 - 29 Feb.20	1,84%	2,34%	2,03%	4,24%	0,73%	3,07%	3,16%	4,86%	2,69%
31 Mar.21 - 31 Mar.20	1,60%	2,98%	1,60%	3,73%	0,82%	2,00%	2,48%	4,60%	2,35%
30 Abr.21 - 30 Abr.20	1,63%	3,76%	1,57%	3,96%	0,78%	1,90%	2,63%	4,59%	2,42%
31 May.21 - 31 May.20	1,61%	3,61%	1,75%	3,94%	0,16%	1,65%	2,69%	3,77%	2,28%
30 Jun.21 - 31 Jun.20	1,28%	2,76%	1,38%	4,28%	0,61%	1,13%	2,56%	3,23%	2,03%
31 Jul.21 - 31 Jul.20	1,45%	3,31%	1,34%	4,24%	1,46%	1,24%	2,20%	3,53%	2,17%
31 Ago.21 - 31 Ago.20	1,27%	2,98%	0,76%	3,61%	1,04%	0,81%	1,68%	3,40%	1,82%
30 Sep.21 - 31 Sep.20	1,35%	2,98%	1,12%	3,04%	1,40%	0,92%	1,72%	3,03%	1,81%
31 Oct.21 - 31 Oct.20	0,99%	2,75%	0,97%	2,08%	0,71%	1,02%	2,12%	2,91%	1,52%
30 Nov.21 - 30 Nov.20	0,34%	2,56%	0,48%	1,54%	0,86%	0,78%	1,47%	2,62%	1,05%
31 Dic.21 - 31 Dic.20	0,19%	2,70%	0,55%	2,31%	0,83%	1,51%	1,81%	2,56%	1,21%
31 Ene.22 - 31 Ene.21	0,23%	3,05%	0,41%	2,35%	0,92%	1,13%	1,53%	1,76%	1,08%
28 Feb.22 - 28 Feb.21	0,28%	3,04%	0,18%	2,08%	0,79%	0,66%	1,25%	1,57%	0,94%
31 Mar.22 - 31 Mar.21	0,38%	2,80%	0,48%	2,10%	0,75%	0,95%	0,97%	1,45%	0,99%
30 Abr.22 - 30 Abr.21	0,27%	2,88%	0,60%	2,31%	0,90%	1,40%	0,90%	1,58%	1,07%
31 May.22 - 31 May.21	0,10%	2,53%	0,37%	1,03%	1,25%	1,44%	0,24%	1,38%	0,75%
30 Jun.22 - 31 Jun.21	0,17%	3,15%	0,44%	0,68%	1,43%	1,36%	0,47%	1,66%	0,82%
31 Jul.22 - 31 Jul.21	0,30%	3,48%	0,65%	0,99%	1,03%	1,53%	0,45%	1,47%	0,92%
31 Ago.22 - 31 Ago.21	0,16%	3,48%	0,58%	1,24%	0,71%	2,10%	-0,05%	1,27%	0,88%
30 Sep.22 - 31 Sep.21	0,02%	3,51%	0,38%	1,82%	0,51%	2,54%	-0,42%	1,18%	0,89%
31 Oct.22 - 31 Oct.21	-0,07%	3,85%	0,28%	1,42%	0,26%	2,78%	-1,03%	0,91%	0,74%
30 Nov.22 - 30 Nov.21	0,33%	3,82%	0,47%	1,88%	-0,82%	2,80%	-1,54%	1,02%	0,88%
31 Dic.22 - 31 Dic.21	0,43%	3,70%	0,46%	1,63%	-0,50%	3,07%	-1,78%	1,11%	0,91%
31 Ene.23 - 31 Ene.22	0,24%	3,17%	0,65%	1,27%	-0,82%	2,53%	-1,95%	1,29%	0,73%
28 Feb.23 - 28 Feb.22	0,28%	2,92%	0,93%	0,93%	-0,84%	3,25%	-2,02%	1,13%	0,77%
31 Mar.23 - 31 Mar.22	0,40%	2,70%	1,23%	1,46%	-0,87%	3,66%	-1,99%	1,29%	0,96%
30 Abr.23 - 30 Abr.22	0,67%	2,74%	1,59%	1,58%	-0,98%	3,63%	-1,64%	1,21%	1,13%
31 May.23 - 31 May.22	0,64%	3,06%	1,82%	1,78%	-0,37%	4,07%	-2,14%	2,16%	1,34%
30 Jun.23 - 31 Jun.22	0,67%	2,57%	2,40%	2,38%	-0,06%	5,15%	-2,58%	2,70%	1,64%
31 Jul.23 - 31 Jul.22	0,53%	2,11%	2,21%	1,48%	0,44%	4,59%	-2,42%	2,37%	1,37%
31 Ago.23 - 31 Ago.22	0,87%	2,14%	2,71%	1,96%	1,64%	4,42%	-2,08%	2,82%	1,73%
30 Sep.23 - 31 Sep.22	1,58%	2,23%	2,99%	2,52%	2,27%	4,20%	-1,70%	3,01%	2,15%
31 Oct.23 - 31 Oct.22	1,34%	2,05%	3,05%	2,72%	2,13%	4,11%	-1,89%	2,94%	2,05%
30 Nov.23 - 30 Nov.22	1,28%	2,43%	3,48%	3,29%	2,39%	3,91%	-1,07%	3,39%	2,29%
31 Dic.23 - 31 Dic.22	1,31%	2,39%	3,38%	3,20%	3,17%	2,94%	-1,18%	3,60%	2,23%
31 Ene.24 - 31 Ene.23	1,46%	2,54%	2,86%	3,16%	2,91%	3,05%	-0,90%	3,58%	2,24%
29 Feb.24 - 28 Feb.23	1,51%	2,45%	2,66%	3,58%	2,45%	3,01%	-0,05%	3,56%	2,31%
31 Mar.24 - 31 Mar.23	1,40%	2,77%	2,70%	3,89%	2,60%	3,15%	0,65%	3,62%	2,42%

**VARIACIÓN PORCENTUAL MENSUAL DE AUTÓNOMOS EN INDUSTRIA EN
ANDALUCÍA POR PROVINCIAS**

Variación mensual	ALMERÍA	CÁDIZ	CÓRDOBA	GRANADA	HUELVA	JAÉN	MÁLAGA	SEVILLA	ANDALUCÍA
31 Ene.19 - 20 Feb.19	0,26%	0,74%	0,38%	0,52%	0,36%	0,82%	0,52%	-0,65%	0,27%
28 Feb.19 - 31 Mar.19	0,66%	0,61%	0,27%	0,42%	0,71%	0,66%	0,51%	0,64%	0,54%
31 Mar.19 - 30 Abr.19	0,09%	0,32%	-0,37%	0,12%	-0,07%	0,00%	0,28%	-0,30%	-0,03%
30 Abr.19 - 31 May.19	-0,30%	-0,41%	0,12%	-0,12%	-0,21%	-0,21%	0,34%	0,26%	0,02%
31 May.19 - 30 Jun.19	0,48%	0,06%	0,52%	0,37%	0,43%	0,39%	0,30%	0,57%	0,41%
30 Jun.19 - 31 Jul.19	-0,39%	-0,99%	-1,16%	-1,00%	-0,78%	-1,25%	-1,35%	-0,96%	-1,05%
31 Jul.19 - 31 Ago.19	-0,04%	0,10%	-0,44%	-0,07%	0,14%	-0,16%	-0,25%	-0,53%	-0,24%
31 Ago.19 - 30 Sep.19	-0,13%	0,19%	0,53%	0,42%	-0,14%	0,64%	1,33%	0,60%	0,57%
30 Sep.19 - 31 Oct.19	0,26%	0,74%	0,48%	-0,17%	-0,14%	0,21%	-0,26%	0,14%	0,15%
31 Oct.19 - 30 Nov.19	0,61%	0,57%	0,21%	0,15%	1,22%	0,42%	0,25%	0,44%	0,39%
30 Nov.19 - 31 Dic.19	-0,43%	-0,16%	-0,35%	-0,27%	-0,49%	-0,63%	0,11%	-0,11%	-0,24%
31 Dic.19 - 31 Ene.20	-1,00%	-0,32%	-0,25%	-0,10%	-1,07%	-0,58%	-0,41%	-0,45%	-0,44%
31 Ene.20 - 29 Feb.20	0,79%	0,32%	0,56%	0,40%	0,22%	0,42%	0,53%	0,43%	0,47%
28 Feb.20 - 31 Mar.20	-0,96%	-1,74%	-1,37%	-1,30%	-0,36%	-1,34%	-1,86%	-1,45%	-1,42%
31 Mar.20 - 30 Abr.20	-0,92%	-1,35%	-1,33%	-1,05%	-0,93%	-0,80%	-1,45%	-1,07%	-1,15%
30 Abr.20 - 31 May.20	1,11%	1,31%	0,83%	0,45%	1,23%	0,24%	0,80%	1,02%	0,83%
31 May.20 - 30 Jun.20	0,44%	1,29%	0,61%	0,93%	0,57%	0,75%	1,15%	0,52%	0,79%
30 Jun.20 - 31 Jul.20	0,26%	0,86%	0,40%	0,30%	0,07%	0,61%	0,76%	0,11%	0,43%
31 Jul.20 - 31 Ago.20	0,39%	0,03%	-0,02%	0,07%	0,07%	0,13%	0,23%	-0,17%	0,06%
31 Ago.20 - 30 Sep.20	-0,17%	0,03%	0,02%	1,29%	0,14%	-0,13%	0,23%	0,14%	0,22%
30 Sep.20 - 31 Oct.20	0,83%	0,47%	0,44%	0,34%	0,92%	0,32%	0,38%	0,43%	0,45%
31 Oct.20 - 30 Nov.20	0,26%	-0,09%	0,25%	-1,22%	0,00%	-0,03%	-0,07%	-0,16%	-0,16%
30 Nov.20 - 31 Dic.20	-0,17%	-0,22%	-0,33%	-0,02%	-0,21%	-0,58%	0,13%	-0,14%	-0,18%
31 Dic.20 - 31 Ene.21	-1,29%	0,25%	-0,19%	-0,27%	-1,83%	-0,08%	-0,45%	-0,24%	-0,35%
31 Ene.21 - 28 Feb.21	-0,22%	0,03%	0,33%	0,12%	-0,43%	-0,16%	0,23%	0,43%	0,15%
28 Feb.21 - 31 Mar.21	-0,31%	0,25%	0,08%	0,57%	0,51%	-0,43%	0,23%	0,51%	0,21%
31 Mar.21 - 30 Abr.21	0,57%	0,81%	0,48%	-0,07%	0,43%	-1,07%	0,49%	0,72%	0,32%
30 Abr.21 - 31 May.21	-0,09%	0,71%	0,41%	0,57%	-0,07%	0,05%	-0,02%	0,49%	0,31%
31 May.21 - 30 Jun.21	-0,83%	0,34%	0,02%	0,07%	0,36%	-0,27%	0,39%	-0,17%	0,00%
30 Jun.21 - 31 Jul.21	0,66%	0,18%	0,08%	0,10%	1,07%	0,14%	0,04%	0,11%	0,18%
31 Jul.21 - 31 Ago.21	-0,35%	0,25%	-0,56%	-0,71%	-0,78%	-0,38%	-0,09%	-0,11%	-0,29%
31 Ago.21 - 30 Sep.21	-0,13%	-0,12%	0,19%	0,15%	-0,07%	0,03%	0,07%	0,06%	0,05%
30 Sep.21 - 31 Oct.21	0,04%	-0,12%	0,48%	0,32%	0,07%	0,43%	0,20%	0,25%	0,25%
31 Oct.21 - 30 Nov.21	0,44%	-0,06%	0,02%	-0,49%	-0,14%	-0,05%	0,17%	0,18%	0,02%
30 Nov.21 - 31 Dic.21	0,00%	0,25%	-0,12%	0,15%	-0,57%	-0,11%	0,13%	0,27%	0,07%
31 Dic.21 - 31 Ene.22	-0,39%	-0,55%	-0,29%	-0,54%	-0,07%	-0,87%	-0,78%	-0,13%	-0,46%
31 Ene.22 - 28 Feb.22	-0,35%	0,34%	0,02%	0,20%	0,00%	-0,03%	0,20%	0,15%	0,10%
28 Feb.22 - 31 Mar.22	-0,22%	-0,06%	-0,52%	-0,12%	0,43%	-0,27%	-0,20%	0,18%	-0,12%
31 Mar.22 - 30 Abr.22	0,31%	0,46%	0,37%	0,00%	0,14%	0,63%	0,63%	0,39%	0,40%
30 Abr.22 - 31 May.22	-0,40%	0,09%	-0,19%	-0,74%	-0,43%	-0,14%	0,07%	-0,04%	-0,17%
31 May.22 - 30 Jun.22	-0,22%	0,15%	0,31%	-0,37%	-0,36%	0,11%	0,46%	-0,43%	-0,02%
30 Jun.22 - 31 Jul.22	0,09%	0,06%	0,06%	-0,27%	0,36%	0,00%	-0,61%	-0,40%	-0,19%
31 Jul.22 - 31 Ago.22	-0,53%	-0,70%	-0,39%	-0,40%	-0,50%	-0,71%	-0,63%	-0,32%	-0,50%
31 Ago.22 - 30 Sep.22	-0,04%	0,12%	-0,60%	0,15%	-0,43%	-0,36%	0,17%	0,32%	-0,02%
30 Sep.22 - 31 Oct.22	-0,09%	0,15%	0,17%	0,58%	0,29%	0,14%	-0,37%	0,03%	0,08%
31 Oct.22 - 30 Nov.22	-0,18%	0,18%	-0,38%	-0,02%	-0,07%	-0,33%	0,15%	0,01%	-0,07%
30 Nov.22 - 31 Dic.22	0,22%	-0,09%	-0,77%	-0,32%	-0,14%	-0,61%	-0,09%	-0,20%	-0,29%
31 Dic.22 - 31 Ene.23	-0,85%	-0,28%	-0,72%	-0,38%	0,07%	-1,08%	-0,69%	-0,70%	-0,64%

Variación mensual	ALMERÍA	CÁDIZ	CÓRDOBA	GRANADA	HUELVA	JAÉN	MÁLAGA	SEVILLA	ANDALUCÍA
31 Ene.23 - 28 Feb.23	-0,27%	0,58%	-0,02%	0,48%	0,14%	0,45%	0,62%	0,51%	0,37%
28 Feb.23 - 31 Mar.23	0,05%	0,43%	0,13%	-0,45%	0,36%	-0,25%	0,47%	0,04%	0,09%
31 Mar.23 - 30 Abr.23	0,27%	0,70%	-0,06%	0,08%	0,07%	0,22%	0,56%	0,32%	0,29%
30 Abr.23 - 31 May.23	0,04%	-0,51%	-0,04%	-0,60%	-0,57%	-0,64%	0,02%	-0,46%	-0,33%
31 May.23 - 30 Jun.23	-0,18%	0,00%	-0,34%	-0,08%	-0,29%	-0,34%	0,42%	-0,41%	-0,14%
30 Jun.23 - 31 Jul.23	-0,40%	-0,30%	-0,34%	-0,35%	-0,22%	-0,25%	-1,08%	-0,48%	-0,49%
31 Jul.23 - 31 Ago.23	-0,18%	-0,27%	-0,17%	-0,43%	-0,51%	-0,42%	-0,06%	-0,07%	-0,22%
31 Ago.23 - 30 Sep.23	-0,23%	0,37%	0,58%	0,00%	-0,58%	0,03%	1,34%	0,61%	0,45%
30 Sep.23 - 31 Oct.23	-0,27%	-0,36%	0,00%	-0,05%	-0,66%	-0,23%	-0,26%	0,20%	-0,12%
31 Oct.23 - 30 Nov.23	-0,18%	-0,03%	-0,04%	0,08%	-0,07%	-0,40%	-0,22%	-0,06%	-0,11%
30 Nov.23 - 31 Dic.23	0,36%	0,18%	-0,26%	-0,05%	-0,07%	-0,46%	-0,09%	0,01%	-0,07%
31 Dic.23 - 31 Ene.24	0,18%	-0,64%	-0,60%	-0,46%	0,00%	-0,92%	-0,15%	-0,44%	-0,43%
31 Ene.24 - 29 Feb.24	-0,18%	0,21%	0,39%	0,72%	0,89%	0,32%	0,26%	0,72%	0,44%
29 Feb.24 - 31 Mar.24	-0,09%	0,49%	0,13%	0,46%	0,51%	0,14%	0,50%	0,28%	0,31%

VARIACIÓN PORCENTUAL INTERANUAL DE AUTÓNOMOS EN INDUSTRIA EN ANDALUCÍA POR PROVINCIAS

Variación interanual	ALMERÍA	CÁDIZ	CÓRDOBA	GRANADA	HUELVA	JAÉN	MÁLAGA	SEVILLA	ANDALUCÍA
31 Ene.20 - 31 Ene.19	0,04%	1,45%	-0,08%	0,25%	-0,07%	0,29%	1,36%	-0,37%	0,34%
29 Feb.20 - 28 Feb.19	0,57%	1,02%	0,10%	0,12%	-0,21%	-0,11%	1,37%	0,72%	0,54%
31 Mar.20 - 31 Mar.19	-1,04%	-1,33%	-1,53%	-1,59%	-1,28%	-2,09%	-1,02%	-1,38%	-1,42%
30 Abr.20 - 30 Abr.19	-2,04%	-2,98%	-2,48%	-2,74%	-2,13%	-2,88%	-2,74%	-2,14%	-2,53%
31 May.20 - 31 May.19	-0,65%	-1,30%	-1,79%	-2,18%	-0,71%	-2,44%	-2,29%	-1,39%	-1,74%
30 Jun.20 - 31 Jun.19	-0,69%	-0,10%	-1,70%	-1,64%	-0,57%	-2,09%	-1,46%	-1,44%	-1,36%
31 Jul.20 - 31 Jul.19	-0,04%	1,77%	-0,15%	-0,35%	0,29%	-0,24%	0,65%	-0,37%	0,11%
31 Ago.20 - 31 Ago.19	0,39%	1,70%	0,27%	-0,20%	0,21%	0,05%	1,12%	-0,01%	0,41%
30 Sep.20 - 31 Sep.19	0,35%	1,54%	-0,23%	0,66%	0,50%	-0,71%	0,02%	-0,47%	0,06%
31 Oct.20 - 31 Oct.19	0,91%	1,27%	-0,27%	1,18%	1,57%	-0,60%	0,66%	-0,19%	0,37%
30 Nov.20 - 30 Nov.19	0,56%	0,60%	-0,23%	-0,20%	0,35%	-1,05%	0,34%	-0,78%	-0,18%
31 Dic.20 - 31 Dic.19	0,83%	0,54%	-0,21%	0,05%	0,64%	-1,00%	0,36%	-0,81%	-0,12%
31 Ene.21 - 31 Ene.20	0,53%	1,11%	-0,15%	-0,12%	-0,14%	-0,50%	0,32%	-0,60%	-0,03%
28 Feb.21 - 29 Feb.20	-0,48%	0,82%	-0,37%	-0,39%	-0,79%	-1,08%	0,02%	-0,60%	-0,35%
31 Mar.21 - 31 Mar.20	0,18%	2,87%	1,09%	1,50%	0,07%	-0,16%	2,14%	1,38%	1,30%
30 Abr.21 - 30 Abr.20	1,69%	5,12%	2,94%	2,49%	1,45%	-0,43%	4,15%	3,22%	2,80%
31 May.21 - 31 May.20	0,48%	4,51%	2,52%	2,61%	0,14%	-0,62%	3,31%	2,68%	2,27%
30 Jun.21 - 31 Jun.20	-0,79%	3,53%	1,91%	1,74%	-0,07%	-1,63%	2,53%	1,98%	1,47%
31 Jul.21 - 31 Jul.20	-0,39%	2,84%	1,59%	1,54%	0,93%	-2,09%	1,79%	1,98%	1,22%
31 Ago.21 - 31 Ago.20	-1,13%	3,06%	1,05%	0,74%	0,07%	-2,59%	1,47%	2,04%	0,86%
30 Sep.21 - 31 Sep.20	-1,09%	2,90%	1,22%	-0,39%	-0,14%	-2,44%	1,32%	1,95%	0,69%
31 Oct.21 - 31 Oct.20	-1,86%	2,29%	1,25%	-0,41%	-0,99%	-2,32%	1,14%	1,77%	0,49%
30 Nov.21 - 30 Nov.20	-1,68%	2,32%	1,02%	0,32%	-1,13%	-2,35%	1,39%	2,12%	0,67%
31 Dic.21 - 31 Dic.20	-1,51%	2,80%	1,23%	0,49%	-1,48%	-1,89%	1,38%	2,53%	0,92%
31 Ene.22 - 31 Ene.21	-0,61%	1,98%	1,13%	0,22%	0,29%	-2,66%	1,05%	2,65%	0,81%
28 Feb.22 - 28 Feb.21	-0,74%	2,29%	0,81%	0,30%	0,72%	-2,53%	1,03%	2,37%	0,76%
31 Mar.22 - 31 Mar.21	-0,66%	1,97%	0,21%	-0,39%	0,65%	-2,38%	0,60%	2,03%	0,43%
30 Abr.22 - 30 Abr.21	-0,92%	1,61%	0,10%	-0,32%	0,36%	-0,70%	0,75%	1,69%	0,51%
31 May.22 - 31 May.21	-1,22%	0,99%	-0,50%	-1,61%	0,00%	-0,89%	0,84%	1,15%	0,02%
30 Jun.22 - 31 Jun.21	-0,62%	0,80%	-0,21%	-2,05%	-0,71%	-0,51%	0,91%	0,89%	0,00%
31 Jul.22 - 31 Jul.21	-1,18%	0,67%	-0,23%	-2,42%	-1,41%	-0,65%	0,26%	0,37%	-0,37%
31 Ago.22 - 31 Ago.21	-1,36%	-0,28%	-0,06%	-2,11%	-1,14%	-0,98%	-0,28%	0,15%	-0,58%
30 Sep.22 - 31 Sep.21	-1,28%	-0,03%	-0,85%	-2,11%	-1,49%	-1,36%	-0,19%	0,42%	-0,65%
31 Oct.22 - 31 Oct.21	-1,41%	0,25%	-1,15%	-1,86%	-1,28%	-1,65%	-0,76%	0,20%	-0,82%
30 Nov.22 - 30 Nov.21	-2,01%	0,49%	-1,54%	-1,40%	-1,21%	-1,92%	-0,78%	0,03%	-0,90%
31 Dic.22 - 31 Dic.21	-1,79%	0,15%	-2,19%	-1,87%	-0,79%	-2,41%	-1,00%	-0,43%	-1,25%
31 Ene.23 - 31 Ene.22	-2,24%	0,43%	-2,61%	-1,70%	-0,65%	-2,62%	-0,91%	-1,01%	-1,43%
28 Feb.23 - 28 Feb.22	-2,16%	0,67%	-2,65%	-1,43%	-0,50%	-2,16%	-0,50%	-0,66%	-1,16%
31 Mar.23 - 31 Mar.22	-1,90%	1,17%	-2,02%	-1,75%	-0,57%	-2,14%	0,17%	-0,79%	-0,96%
30 Abr.23 - 30 Abr.22	-1,94%	1,41%	-2,44%	-1,68%	-0,64%	-2,53%	0,09%	-0,86%	-1,07%
31 May.23 - 31 May.22	-1,50%	0,79%	-2,30%	-1,54%	-0,79%	-3,03%	0,04%	-1,28%	-1,23%
30 Jun.23 - 31 Jun.22	-1,46%	0,64%	-2,94%	-1,25%	-0,72%	-3,46%	0,00%	-1,25%	-1,34%
31 Jul.23 - 31 Jul.22	-1,95%	0,27%	-3,33%	-1,33%	-1,29%	-3,70%	-0,48%	-1,33%	-1,64%
31 Ago.23 - 31 Ago.22	-1,60%	0,71%	-3,11%	-1,36%	-1,29%	-3,43%	0,09%	-1,08%	-1,36%
30 Sep.23 - 31 Sep.22	-1,78%	0,95%	-1,96%	-1,50%	-1,45%	-3,05%	1,26%	-0,80%	-0,89%
31 Oct.23 - 31 Oct.22	-1,96%	0,43%	-2,13%	-2,12%	-2,38%	-3,41%	1,38%	-0,63%	-1,08%
30 Nov.23 - 30 Nov.22	-1,97%	0,21%	-1,80%	-2,02%	-2,38%	-3,47%	1,01%	-0,70%	-1,13%
31 Dic.23 - 31 Dic.22	-1,83%	0,49%	-1,29%	-1,75%	-2,31%	-3,33%	1,01%	-0,49%	-0,91%
31 Ene.24 - 31 Ene.23	-0,81%	0,12%	-1,17%	-1,83%	-2,38%	-3,17%	1,56%	-0,23%	-0,70%
29 Feb.24 - 28 Feb.23	-0,72%	-0,24%	-0,76%	-1,60%	-1,66%	-3,29%	1,19%	-0,01%	-0,64%
31 Mar.24 - 31 Mar.23	-0,86%	-0,18%	-0,76%	-0,70%	-1,51%	-2,91%	1,23%	0,22%	-0,42%

VARIACIÓN PORCENTUAL MENSUAL DE AUTÓNOMOS EN CONSTRUCCIÓN EN ANDALUCÍA POR PROVINCIAS

Variación mensual	ALMERÍA	CÁDIZ	CÓRDOBA	GRANADA	HUELVA	JAÉN	MÁLAGA	SEVILLA	ANDALUCÍA
31 Ene.19 - 20 Feb.19	0,92%	1,53%	0,95%	0,85%	0,99%	1,43%	1,24%	1,39%	1,19%
28 Feb.19 - 31 Mar.19	0,86%	1,37%	1,56%	1,29%	1,60%	3,71%	1,37%	1,23%	1,49%
31 Mar.19 - 30 Abr.19	0,44%	0,74%	0,78%	0,02%	1,01%	2,22%	0,68%	0,80%	0,75%
30 Abr.19 - 31 May.19	0,85%	1,50%	1,51%	0,78%	0,64%	2,43%	0,97%	0,84%	1,12%
31 May.19 - 30 Jun.19	1,30%	0,95%	1,46%	1,61%	1,11%	2,19%	1,17%	1,01%	1,29%
30 Jun.19 - 31 Jul.19	-0,75%	0,02%	-0,47%	-0,61%	-0,08%	0,15%	-0,45%	-1,06%	-0,49%
31 Jul.19 - 31 Ago.19	-0,32%	-0,22%	-0,62%	-0,22%	0,55%	-0,34%	-0,07%	0,20%	-0,12%
31 Ago.19 - 30 Sep.19	0,15%	-0,11%	0,74%	0,38%	0,35%	-0,71%	0,20%	0,48%	0,22%
30 Sep.19 - 31 Oct.19	0,63%	-0,09%	-0,38%	-0,25%	0,43%	-1,30%	0,24%	0,37%	0,03%
31 Oct.19 - 30 Nov.19	0,58%	0,30%	-0,04%	0,44%	0,23%	-1,72%	0,76%	0,52%	0,31%
30 Nov.19 - 31 Dic.19	-0,15%	-0,30%	-1,71%	-0,72%	-1,51%	-3,98%	-0,42%	-0,42%	-0,88%
31 Dic.19 - 31 Ene.20	-0,90%	-0,41%	-0,22%	-0,71%	-0,55%	-0,74%	-0,46%	-0,47%	-0,53%
31 Ene.20 - 29 Feb.20	1,14%	1,44%	1,30%	1,35%	1,07%	2,29%	1,17%	1,31%	1,33%
28 Feb.20 - 31 Mar.20	-0,70%	-2,08%	-2,35%	-1,77%	-1,91%	-0,39%	-1,32%	-1,53%	-1,50%
31 Mar.20 - 30 Abr.20	0,79%	-0,51%	-0,49%	-0,75%	0,52%	-0,26%	-0,76%	0,00%	-0,32%
30 Abr.20 - 31 May.20	2,17%	2,61%	2,85%	2,77%	1,82%	4,09%	2,79%	2,09%	2,64%
31 May.20 - 30 Jun.20	0,88%	2,21%	2,05%	1,25%	1,87%	3,00%	1,11%	1,32%	1,53%
30 Jun.20 - 31 Jul.20	-0,02%	0,63%	0,59%	0,85%	1,60%	2,03%	0,48%	0,76%	0,73%
31 Jul.20 - 31 Ago.20	0,25%	0,34%	0,41%	0,47%	0,34%	0,17%	0,38%	0,24%	0,33%
31 Ago.20 - 30 Sep.20	0,49%	0,57%	0,12%	0,32%	-0,60%	0,02%	0,15%	0,36%	0,23%
30 Sep.20 - 31 Oct.20	0,74%	0,53%	0,29%	1,11%	0,23%	-0,88%	0,34%	0,68%	0,45%
31 Oct.20 - 30 Nov.20	1,59%	0,76%	-0,39%	1,24%	0,49%	-2,44%	1,51%	1,02%	0,77%
30 Nov.20 - 31 Dic.20	0,30%	-0,61%	-0,99%	-1,02%	-0,86%	-2,50%	0,01%	-0,29%	-0,54%
31 Dic.20 - 31 Ene.21	0,32%	0,04%	-0,24%	-0,73%	0,11%	-1,22%	-0,23%	-0,13%	-0,25%
31 Ene.21 - 28 Feb.21	1,35%	0,83%	0,57%	0,89%	1,24%	0,62%	0,97%	0,40%	0,82%
28 Feb.21 - 31 Mar.21	-0,47%	0,56%	0,90%	0,76%	0,63%	1,86%	0,71%	0,48%	0,64%
31 Mar.21 - 30 Abr.21	0,45%	0,92%	1,94%	1,29%	1,74%	3,76%	0,81%	1,18%	1,29%
30 Abr.21 - 31 May.21	0,92%	1,19%	1,24%	0,83%	1,45%	2,05%	0,85%	0,77%	1,04%
31 May.21 - 30 Jun.21	0,35%	0,29%	1,11%	0,42%	0,18%	0,85%	0,38%	0,23%	0,44%
30 Jun.21 - 31 Jul.21	-0,31%	0,24%	-0,04%	0,12%	0,21%	0,30%	0,24%	0,37%	0,17%
31 Jul.21 - 31 Ago.21	-0,02%	-0,24%	-0,61%	-0,46%	-0,43%	-0,98%	-0,29%	-0,33%	-0,38%
31 Ago.21 - 30 Sep.21	0,53%	0,12%	0,75%	0,29%	0,72%	-0,14%	0,16%	0,62%	0,35%
30 Sep.21 - 31 Oct.21	0,48%	0,54%	0,24%	0,42%	0,89%	-0,07%	0,75%	0,64%	0,54%
31 Oct.21 - 30 Nov.21	0,27%	-0,40%	-0,95%	-0,10%	0,14%	-3,62%	0,06%	-0,13%	-0,40%
30 Nov.21 - 31 Dic.21	-0,58%	-0,07%	-0,77%	-0,09%	-0,85%	-2,33%	-0,33%	-0,11%	-0,47%
31 Dic.21 - 31 Ene.22	-1,10%	-0,07%	-0,51%	0,00%	-0,11%	-1,48%	-0,45%	0,11%	-0,37%
31 Ene.22 - 28 Feb.22	0,51%	0,95%	1,21%	0,58%	1,28%	1,86%	0,61%	0,80%	0,85%
28 Feb.22 - 31 Mar.22	0,14%	-0,10%	0,28%	-0,16%	-0,18%	2,26%	0,13%	0,38%	0,27%
31 Mar.22 - 30 Abr.22	0,49%	1,21%	0,50%	0,36%	0,77%	1,74%	0,45%	0,60%	0,67%
30 Abr.22 - 31 May.22	0,62%	0,45%	1,00%	0,60%	1,05%	1,42%	0,82%	0,17%	0,69%
31 May.22 - 30 Jun.22	0,10%	0,61%	0,33%	0,03%	0,24%	1,31%	0,47%	0,44%	0,43%
30 Jun.22 - 31 Jul.22	0,23%	0,56%	0,04%	0,09%	0,52%	0,59%	0,28%	0,28%	0,29%
31 Jul.22 - 31 Ago.22	-0,08%	-0,34%	-0,86%	-0,71%	-0,62%	-1,37%	0,00%	-0,49%	-0,44%
31 Ago.22 - 30 Sep.22	0,36%	-0,36%	0,19%	0,23%	0,72%	-0,40%	0,33%	0,26%	0,19%
30 Sep.22 - 31 Oct.22	0,17%	0,54%	0,35%	0,16%	0,21%	-0,19%	0,30%	0,02%	0,21%
31 Oct.22 - 30 Nov.22	0,00%	-0,15%	-0,11%	-0,17%	-0,62%	-2,45%	0,34%	0,13%	-0,14%
30 Nov.22 - 31 Dic.22	-0,93%	-0,34%	-0,77%	-0,69%	-0,65%	-2,22%	-0,06%	-0,41%	-0,57%
31 Dic.22 - 31 Ene.23	-0,37%	0,08%	-0,93%	-0,65%	0,45%	-0,72%	-0,17%	-0,41%	-0,34%
31 Ene.23 - 28 Feb.23	0,52%	0,46%	0,30%	0,61%	0,41%	1,58%	0,79%	1,01%	0,74%
28 Feb.23 - 31 Mar.23	0,27%	0,78%	0,43%	0,94%	0,65%	1,51%	0,74%	0,28%	0,66%
31 Mar.23 - 30 Abr.23	0,46%	1,05%	0,54%	1,01%	0,44%	1,85%	0,98%	0,28%	0,81%

Variación mensual	ALMERÍA	CÁDIZ	CÓRDOBA	GRANADA	HUELVA	JAÉN	MÁLAGA	SEVILLA	ANDALUCÍA
30 Abr.23 - 31 May.23	0,53%	0,22%	0,54%	0,27%	-0,31%	0,96%	0,60%	-0,31%	0,32%
31 May.23 - 30 Jun.23	0,11%	0,02%	0,02%	0,01%	-0,65%	-0,09%	0,58%	0,13%	0,16%
30 Jun.23 - 31 Jul.23	0,02%	0,24%	-0,70%	-0,69%	-0,24%	0,47%	-0,10%	-0,45%	-0,21%
31 Jul.23 - 31 Ago.23	-0,23%	-0,16%	-0,85%	-0,10%	-0,17%	-0,83%	-0,07%	-0,18%	-0,25%
31 Ago.23 - 30 Sep.23	0,11%	0,38%	0,79%	0,27%	0,79%	0,40%	0,93%	0,74%	0,62%
30 Sep.23 - 31 Oct.23	-0,57%	-0,13%	-0,87%	0,03%	0,20%	-0,50%	0,12%	-0,21%	-0,17%
31 Oct.23 - 30 Nov.23	0,27%	0,32%	-0,43%	0,00%	-0,44%	-2,52%	0,64%	-0,20%	-0,04%
30 Nov.23 - 31 Dic.23	-0,48%	0,00%	-0,85%	-0,48%	-0,48%	-1,29%	0,17%	-0,13%	-0,27%
31 Dic.23 - 31 Ene.24	-0,42%	-0,59%	-0,21%	-0,20%	-0,31%	-0,99%	-0,32%	-0,35%	-0,39%
31 Ene.24 - 29 Feb.24	0,88%	0,72%	0,36%	0,87%	1,41%	1,85%	0,87%	0,68%	0,87%
29 Feb.24 - 31 Mar.24	1,03%	0,49%	0,57%	0,41%	0,88%	1,52%	1,01%	0,63%	0,80%

VARIACIÓN PORCENTUAL INTERANUAL DE AUTÓNOMOS EN CONSTRUCCIÓN EN ANDALUCÍA POR PROVINCIAS

Variación interanual	ALMERÍA	CÁDIZ	CÓRDOBA	GRANADA	HUELVA	JAÉN	MÁLAGA	SEVILLA	ANDALUCÍA
31 Ene.20 - 31 Ene.19	3,64%	5,39%	3,56%	2,87%	4,84%	3,10%	5,32%	4,99%	4,43%
29 Feb.20 - 28 Feb.19	3,87%	5,29%	3,92%	3,38%	4,91%	3,98%	5,25%	4,90%	4,58%
31 Mar.20 - 31 Mar.19	2,26%	1,70%	-0,08%	0,26%	1,29%	-0,13%	2,45%	2,04%	1,50%
30 Abr.20 - 30 Abr.19	2,62%	0,44%	-1,34%	-0,51%	0,80%	-2,55%	0,99%	1,23%	0,42%
31 May.20 - 31 May.19	3,96%	1,53%	-0,04%	1,46%	1,98%	-0,97%	2,81%	2,49%	1,93%
30 Jun.20 - 31 Jun.19	3,53%	2,79%	0,53%	1,09%	2,75%	-0,20%	2,74%	2,81%	2,17%
31 Jul.20 - 31 Jul.19	4,29%	3,42%	1,61%	2,57%	4,47%	1,68%	3,70%	4,69%	3,43%
31 Ago.20 - 31 Ago.19	4,89%	4,01%	2,66%	3,28%	4,25%	2,20%	4,17%	4,72%	3,91%
30 Sep.20 - 31 Sep.19	5,24%	4,72%	2,02%	3,22%	3,27%	2,95%	4,12%	4,59%	3,92%
31 Oct.20 - 31 Oct.19	5,36%	5,37%	2,71%	4,63%	3,06%	3,39%	4,23%	4,91%	4,35%
30 Nov.20 - 30 Nov.19	6,42%	5,85%	2,35%	5,46%	3,32%	2,64%	5,01%	5,42%	4,83%
31 Dic.20 - 31 Dic.19	6,90%	5,52%	3,10%	5,14%	4,00%	4,23%	5,46%	5,56%	5,18%
31 Ene.21 - 31 Ene.20	8,21%	5,99%	3,09%	5,12%	4,69%	3,73%	5,71%	5,92%	5,48%
28 Feb.21 - 29 Feb.20	8,44%	5,35%	2,35%	4,64%	4,88%	2,03%	5,49%	4,98%	4,95%
31 Mar.21 - 31 Mar.20	8,69%	8,19%	5,75%	7,33%	7,60%	4,34%	7,67%	7,13%	7,23%
30 Abr.21 - 30 Abr.20	8,32%	9,74%	8,34%	9,54%	8,91%	8,54%	9,37%	8,39%	8,97%
31 May.21 - 31 May.20	7,00%	8,22%	6,64%	7,47%	8,51%	6,42%	7,31%	6,99%	7,27%
30 Jun.21 - 31 Jun.20	6,44%	6,19%	5,66%	6,59%	6,72%	4,20%	6,53%	5,83%	6,11%
31 Jul.21 - 31 Jul.20	6,14%	5,78%	5,00%	5,82%	5,26%	2,44%	6,28%	5,43%	5,52%
31 Ago.21 - 31 Ago.20	5,85%	5,17%	3,93%	4,83%	4,46%	1,27%	5,57%	4,83%	4,77%
30 Sep.21 - 31 Sep.20	5,89%	4,70%	4,59%	4,80%	5,84%	1,10%	5,58%	5,10%	4,89%
31 Oct.21 - 31 Oct.20	5,62%	4,71%	4,54%	4,09%	6,54%	1,93%	6,02%	5,06%	4,99%
30 Nov.21 - 30 Nov.20	4,25%	3,50%	3,95%	2,71%	6,17%	0,69%	4,50%	3,88%	3,77%
31 Dic.21 - 31 Dic.20	3,34%	4,07%	4,19%	3,68%	6,19%	0,86%	4,15%	4,07%	3,85%
31 Ene.22 - 31 Ene.21	1,87%	3,96%	3,90%	4,44%	5,95%	0,59%	3,92%	4,32%	3,73%
28 Feb.22 - 28 Feb.21	1,02%	4,09%	4,57%	4,12%	5,99%	1,84%	3,55%	4,73%	3,75%
31 Mar.22 - 31 Mar.21	1,64%	3,40%	3,92%	3,17%	5,14%	2,23%	2,96%	4,63%	3,36%
30 Abr.22 - 30 Abr.21	1,67%	3,70%	2,46%	2,22%	4,14%	0,24%	2,59%	4,03%	2,73%
31 May.22 - 31 May.21	1,36%	2,94%	2,22%	1,99%	3,73%	-0,38%	2,55%	3,41%	2,37%
30 Jun.22 - 31 Jun.21	1,11%	3,27%	1,43%	1,59%	3,79%	0,07%	2,64%	3,63%	2,36%
31 Jul.22 - 31 Jul.21	1,65%	3,60%	1,51%	1,56%	4,10%	0,35%	2,68%	3,54%	2,48%
31 Ago.22 - 31 Ago.21	1,60%	3,49%	1,26%	1,31%	3,91%	-0,05%	2,98%	3,37%	2,42%
30 Sep.22 - 31 Sep.21	1,43%	3,00%	0,69%	1,24%	3,91%	-0,31%	3,15%	3,00%	2,25%
31 Oct.22 - 31 Oct.21	1,12%	3,00%	0,80%	0,98%	3,21%	-0,43%	2,69%	2,36%	1,91%
30 Nov.22 - 30 Nov.21	0,85%	3,26%	1,65%	0,91%	2,43%	0,79%	2,98%	2,63%	2,17%
31 Dic.22 - 31 Dic.21	0,48%	2,98%	1,64%	0,30%	2,63%	0,91%	3,25%	2,32%	2,07%
31 Ene.23 - 31 Ene.22	1,23%	3,13%	1,21%	-0,35%	3,20%	1,68%	3,55%	1,79%	2,10%
28 Feb.23 - 28 Feb.22	1,24%	2,63%	0,30%	-0,32%	2,32%	1,40%	3,73%	2,00%	1,99%
31 Mar.23 - 31 Mar.22	1,38%	3,54%	0,45%	0,78%	3,17%	0,66%	4,36%	1,90%	2,38%
30 Abr.23 - 30 Abr.22	1,35%	3,38%	0,48%	1,43%	2,83%	0,77%	4,91%	1,57%	2,53%
31 May.23 - 31 May.22	1,27%	3,15%	0,02%	1,10%	1,45%	0,31%	4,68%	1,08%	2,15%
30 Jun.23 - 31 Jun.22	1,29%	2,54%	-0,29%	1,08%	0,55%	-1,08%	4,80%	0,78%	1,88%
31 Jul.23 - 31 Jul.22	1,07%	2,22%	-1,03%	0,30%	-0,21%	-1,19%	4,40%	0,04%	1,37%
31 Ago.23 - 31 Ago.22	0,92%	2,41%	-1,02%	0,92%	0,24%	-0,64%	4,33%	0,35%	1,56%
30 Sep.23 - 31 Sep.22	0,67%	3,17%	-0,42%	0,96%	0,31%	0,17%	4,95%	0,83%	2,00%
31 Oct.23 - 31 Oct.22	-0,08%	2,49%	-1,64%	0,83%	0,31%	-0,14%	4,76%	0,61%	1,61%
30 Nov.23 - 30 Nov.22	0,19%	2,96%	-1,95%	1,00%	0,48%	-0,22%	5,08%	0,27%	1,72%
31 Dic.23 - 31 Dic.22	0,65%	3,32%	-2,02%	1,21%	0,66%	0,72%	5,32%	0,55%	2,02%
31 Ene.24 - 31 Ene.23	0,60%	2,63%	-1,31%	1,66%	-0,10%	0,45%	5,16%	0,61%	1,97%
29 Feb.24 - 28 Feb.23	0,96%	2,89%	-1,25%	1,93%	0,89%	0,72%	5,24%	0,28%	2,11%
31 Mar.24 - 31 Mar.23	1,72%	2,59%	-1,12%	1,40%	1,13%	0,73%	5,53%	0,63%	2,25%

**VARIACIÓN PORCENTUAL MENSUAL DE AUTÓNOMOS EN SERVICIOS EN
ANDALUCÍA POR PROVINCIAS**

Variación mensual	ALMERÍA	CÁDIZ	CÓRDOBA	GRANADA	HUELVA	JAÉN	MÁLAGA	SEVILLA	ANDALUCÍA
31 Ene.19 - 20 Feb.19	0,57%	0,71%	0,48%	0,42%	0,99%	0,33%	0,78%	0,48%	0,60%
28 Feb.19 - 31 Mar.19	0,90%	0,86%	0,61%	0,84%	0,88%	0,45%	1,12%	0,57%	0,81%
31 Mar.19 - 30 Abr.19	0,56%	1,34%	0,26%	0,06%	1,20%	0,27%	0,77%	0,14%	0,54%
30 Abr.19 - 31 May.19	0,36%	0,56%	0,24%	0,10%	0,46%	0,50%	0,59%	0,12%	0,36%
31 May.19 - 30 Jun.19	0,59%	0,98%	0,07%	0,55%	1,18%	0,49%	0,94%	0,27%	0,62%
30 Jun.19 - 31 Jul.19	-0,73%	-0,20%	-1,24%	-0,75%	-0,08%	-0,74%	-0,46%	-1,43%	-0,77%
31 Jul.19 - 31 Ago.19	-0,02%	0,10%	-0,09%	0,02%	0,12%	0,40%	0,08%	-0,06%	0,05%
31 Ago.19 - 30 Sep.19	-0,34%	-0,70%	0,24%	0,19%	-1,78%	-0,47%	0,12%	0,96%	0,04%
30 Sep.19 - 31 Oct.19	0,04%	-0,60%	0,05%	0,38%	-0,28%	-0,15%	-0,26%	0,52%	0,00%
31 Oct.19 - 30 Nov.19	0,49%	0,37%	0,58%	0,61%	0,52%	0,72%	0,42%	0,78%	0,56%
30 Nov.19 - 31 Dic.19	-0,07%	0,11%	-0,04%	0,22%	-0,11%	0,12%	-0,20%	0,12%	0,01%
31 Dic.19 - 31 Ene.20	-0,65%	-1,04%	-0,94%	-0,69%	-0,72%	-0,64%	-0,72%	-0,66%	-0,75%
31 Ene.20 - 29 Feb.20	0,76%	0,89%	0,58%	0,54%	0,97%	0,75%	0,83%	0,60%	0,72%
28 Feb.20 - 31 Mar.20	-1,06%	-1,71%	-1,07%	-1,51%	-2,02%	-1,40%	-1,52%	-1,68%	-1,52%
31 Mar.20 - 30 Abr.20	-0,67%	-0,70%	-0,56%	-0,67%	-0,59%	-0,71%	-1,08%	-0,68%	-0,77%
30 Abr.20 - 31 May.20	0,98%	1,24%	0,90%	0,79%	1,53%	1,10%	0,98%	1,29%	1,09%
31 May.20 - 30 Jun.20	1,02%	1,79%	0,50%	0,79%	1,94%	0,82%	0,94%	0,66%	0,98%
30 Jun.20 - 31 Jul.20	0,71%	1,38%	0,26%	0,36%	1,11%	0,36%	0,83%	0,06%	0,59%
31 Jul.20 - 31 Ago.20	-0,08%	0,06%	-0,06%	-0,16%	-0,05%	0,04%	0,23%	-0,01%	0,03%
31 Ago.20 - 30 Sep.20	-0,29%	-0,74%	0,15%	-0,18%	-1,25%	-0,29%	-0,15%	0,44%	-0,15%
30 Sep.20 - 31 Oct.20	0,35%	0,27%	0,42%	0,51%	0,21%	0,36%	0,46%	0,80%	0,49%
31 Oct.20 - 30 Nov.20	0,21%	0,04%	0,00%	0,09%	-0,10%	-0,13%	0,45%	0,42%	0,22%
30 Nov.20 - 31 Dic.20	0,36%	0,30%	0,28%	0,45%	0,01%	-0,06%	0,29%	0,23%	0,26%
31 Dic.20 - 31 Ene.21	-0,55%	-0,58%	-0,18%	-0,16%	-0,37%	-0,30%	-0,18%	-0,10%	-0,26%
31 Ene.21 - 28 Feb.21	0,31%	0,28%	0,20%	0,35%	0,25%	0,15%	0,34%	0,21%	0,27%
28 Feb.21 - 31 Mar.21	0,34%	0,68%	0,19%	0,23%	0,71%	0,21%	0,51%	0,28%	0,40%
31 Mar.21 - 30 Abr.21	0,46%	0,84%	0,79%	0,39%	0,91%	0,62%	0,75%	0,57%	0,66%
30 Abr.21 - 31 May.21	0,70%	1,15%	0,53%	0,61%	0,98%	0,69%	0,78%	0,48%	0,71%
31 May.21 - 30 Jun.21	0,50%	0,74%	-0,05%	0,01%	0,80%	0,13%	0,61%	-0,17%	0,29%
30 Jun.21 - 31 Jul.21	0,51%	0,66%	-0,13%	0,48%	0,92%	0,35%	0,60%	0,07%	0,41%
31 Jul.21 - 31 Ago.21	-0,30%	-0,20%	-0,26%	-0,31%	-0,43%	-0,04%	-0,13%	-0,41%	-0,26%
31 Ago.21 - 30 Sep.21	-0,26%	-0,57%	0,16%	0,06%	-1,23%	-0,19%	0,01%	0,48%	-0,04%
30 Sep.21 - 31 Oct.21	0,39%	0,12%	0,47%	0,59%	0,22%	0,31%	0,66%	0,71%	0,51%
31 Oct.21 - 30 Nov.21	-0,21%	-0,16%	-0,03%	0,09%	-0,26%	-0,07%	-0,01%	0,10%	-0,03%
30 Nov.21 - 31 Dic.21	0,04%	0,21%	0,11%	0,40%	0,16%	0,09%	0,01%	0,18%	0,15%
31 Dic.21 - 31 Ene.22	-0,54%	-0,70%	-0,57%	-0,54%	-0,59%	-0,57%	-0,81%	-0,52%	-0,63%
31 Ene.22 - 28 Feb.22	0,36%	0,43%	0,29%	0,37%	0,88%	0,27%	0,34%	0,37%	0,38%
28 Feb.22 - 31 Mar.22	0,09%	0,02%	-0,19%	-0,26%	0,19%	-0,08%	0,05%	0,06%	-0,01%
31 Mar.22 - 30 Abr.22	0,82%	1,48%	0,79%	0,48%	1,13%	0,91%	0,87%	0,76%	0,88%
30 Abr.22 - 31 May.22	0,26%	0,17%	0,02%	-0,10%	0,10%	-0,01%	0,32%	-0,38%	0,03%
31 May.22 - 30 Jun.22	0,16%	0,26%	-0,33%	-0,20%	0,12%	-0,45%	0,40%	-0,44%	-0,03%
30 Jun.22 - 31 Jul.22	0,06%	0,36%	-0,33%	-0,05%	0,75%	0,11%	0,33%	-0,37%	0,06%
31 Jul.22 - 31 Ago.22	-0,61%	-0,48%	-0,42%	-0,51%	-0,72%	-0,09%	-0,33%	-0,54%	-0,45%
31 Ago.22 - 30 Sep.22	-0,47%	-0,58%	-0,05%	-0,12%	-1,34%	-0,60%	-0,07%	0,51%	-0,15%
30 Sep.22 - 31 Oct.22	0,17%	-0,20%	0,13%	0,22%	-0,28%	-0,24%	0,05%	0,28%	0,07%
31 Oct.22 - 30 Nov.22	-0,15%	-0,16%	-0,07%	-0,04%	-0,05%	-0,31%	-0,13%	0,07%	-0,08%
30 Nov.22 - 31 Dic.22	0,02%	0,14%	-0,05%	0,30%	-0,05%	0,11%	0,04%	0,12%	0,09%
31 Dic.22 - 31 Ene.23	-0,49%	-0,78%	-0,59%	-0,66%	-0,69%	-0,84%	-0,56%	-0,70%	-0,65%
31 Ene.23 - 28 Feb.23	0,46%	0,62%	0,44%	0,42%	0,50%	0,23%	0,60%	0,08%	0,41%
28 Feb.23 - 31 Mar.23	0,19%	0,41%	0,02%	0,13%	0,59%	-0,05%	0,66%	-0,05%	0,27%
31 Mar.23 - 30 Abr.23	0,86%	1,30%	0,58%	0,58%	1,00%	0,87%	1,05%	0,78%	0,90%

Variación mensual	ALMERÍA	CÁDIZ	CÓRDOBA	GRANADA	HUELVA	JAÉN	MÁLAGA	SEVILLA	ANDALUCÍA
30 Abr.23 - 31 May.23	0,07%	0,02%	-0,14%	-0,13%	-0,20%	-0,14%	0,38%	-0,34%	-0,02%
31 May.23 - 30 Jun.23	-0,05%	0,20%	-0,36%	-0,35%	-0,05%	-0,32%	0,19%	-0,44%	-0,13%
30 Jun.23 - 31 Jul.23	-0,07%	0,29%	-0,34%	-0,20%	0,34%	0,02%	0,15%	-0,63%	-0,10%
31 Jul.23 - 31 Ago.23	-0,18%	-0,29%	-0,13%	-0,16%	-0,36%	0,03%	-0,01%	-0,15%	-0,13%
31 Ago.23 - 30 Sep.23	0,32%	0,10%	0,54%	0,63%	-0,21%	0,29%	0,68%	1,22%	0,60%
30 Sep.23 - 31 Oct.23	-0,17%	-0,70%	-0,14%	-0,20%	-0,29%	-0,40%	-0,11%	0,29%	-0,14%
31 Oct.23 - 30 Nov.23	0,03%	0,08%	0,17%	0,03%	0,11%	0,01%	0,19%	0,46%	0,19%
30 Nov.23 - 31 Dic.23	0,29%	0,13%	0,10%	0,47%	0,10%	0,01%	0,10%	0,20%	0,18%
31 Dic.23 - 31 Ene.24	-0,55%	-0,69%	-0,32%	-0,27%	-0,46%	-0,67%	-0,26%	-0,41%	-0,42%
31 Ene.24 - 29 Feb.24	0,41%	0,44%	0,52%	0,42%	0,81%	0,51%	0,77%	0,40%	0,54%
29 Feb.24 - 31 Mar.24	1,08%	1,32%	0,65%	0,81%	1,20%	0,73%	1,00%	0,62%	0,90%

**VARIACIÓN PORCENTUAL INTERANUAL DE AUTÓNOMOS EN SERVICIOS EN
ANDALUCÍA POR PROVINCIAS**

Variación interanual	ALMERÍA	CÁDIZ	CÓRDOBA	GRANADA	HUELVA	JAÉN	MÁLAGA	SEVILLA	ANDALUCÍA
31 Ene.20 - 31 Ene.19	1,70%	2,48%	0,19%	1,95%	2,37%	1,26%	3,20%	1,79%	2,07%
29 Feb.20 - 28 Feb.19	1,90%	2,67%	0,29%	2,07%	2,35%	1,69%	3,25%	1,90%	2,20%
31 Mar.20 - 31 Mar.19	-0,08%	0,05%	-1,38%	-0,31%	-0,59%	-0,18%	0,56%	-0,38%	-0,16%
30 Abr.20 - 30 Abr.19	-1,31%	-1,97%	-2,19%	-1,04%	-2,35%	-1,16%	-1,30%	-1,20%	-1,46%
31 May.20 - 31 May.19	-0,70%	-1,30%	-1,54%	-0,35%	-1,30%	-0,56%	-0,91%	-0,05%	-0,74%
30 Jun.20 - 31 Jun.19	-0,28%	-0,51%	-1,12%	-0,11%	-0,56%	-0,23%	-0,91%	0,35%	-0,39%
31 Jul.20 - 31 Jul.19	1,16%	1,07%	0,39%	1,01%	0,62%	0,87%	0,37%	1,86%	0,97%
31 Ago.20 - 31 Ago.19	1,10%	1,03%	0,42%	0,83%	0,45%	0,50%	0,52%	1,91%	0,96%
30 Sep.20 - 31 Sep.19	1,15%	0,99%	0,33%	0,46%	0,99%	0,68%	0,25%	1,38%	0,77%
31 Oct.20 - 31 Oct.19	1,47%	1,87%	0,70%	0,60%	1,49%	1,19%	0,98%	1,66%	1,25%
30 Nov.20 - 30 Nov.19	1,18%	1,53%	0,12%	0,08%	0,86%	0,34%	1,00%	1,30%	0,91%
31 Dic.20 - 31 Dic.19	1,62%	1,73%	0,44%	0,31%	0,98%	0,15%	1,50%	1,42%	1,16%
31 Ene.21 - 31 Ene.20	1,72%	2,20%	1,22%	0,84%	1,33%	0,50%	2,06%	1,99%	1,67%
28 Feb.21 - 29 Feb.20	1,26%	1,58%	0,83%	0,65%	0,62%	-0,10%	1,57%	1,60%	1,21%
31 Mar.21 - 31 Mar.20	2,70%	4,06%	2,11%	2,43%	3,42%	1,53%	3,67%	3,63%	3,18%
30 Abr.21 - 30 Abr.20	3,87%	5,68%	3,50%	3,52%	4,98%	2,89%	5,59%	4,94%	4,66%
31 May.21 - 31 May.20	3,59%	5,58%	3,11%	3,33%	4,40%	2,47%	5,38%	4,10%	4,27%
30 Jun.21 - 31 Jun.20	3,05%	4,49%	2,54%	2,54%	3,23%	1,78%	5,04%	3,24%	3,57%
31 Jul.21 - 31 Jul.20	2,85%	3,75%	2,14%	2,66%	3,04%	1,77%	4,81%	3,26%	3,37%
31 Ago.21 - 31 Ago.20	2,63%	3,47%	1,94%	2,51%	2,64%	1,70%	4,43%	2,84%	3,08%
30 Sep.21 - 31 Sep.20	2,66%	3,65%	1,94%	2,75%	2,67%	1,80%	4,60%	2,89%	3,19%
31 Oct.21 - 31 Oct.20	2,69%	3,49%	2,00%	2,82%	2,68%	1,75%	4,80%	2,80%	3,21%
30 Nov.21 - 30 Nov.20	2,26%	3,29%	1,97%	2,82%	2,51%	1,81%	4,32%	2,47%	2,96%
31 Dic.21 - 31 Dic.20	1,93%	3,20%	1,81%	2,76%	2,66%	1,97%	4,04%	2,42%	2,84%
31 Ene.22 - 31 Ene.21	1,94%	3,08%	1,40%	2,37%	2,43%	1,70%	3,38%	1,99%	2,46%
28 Feb.22 - 28 Feb.21	1,98%	3,23%	1,50%	2,40%	3,07%	1,82%	3,38%	2,16%	2,57%
31 Mar.22 - 31 Mar.21	1,72%	2,55%	1,11%	1,90%	2,55%	1,53%	2,91%	1,93%	2,15%
30 Abr.22 - 30 Abr.21	2,09%	3,20%	1,12%	1,99%	2,77%	1,82%	3,02%	2,12%	2,38%
31 May.22 - 31 May.21	1,65%	2,21%	0,61%	1,27%	1,88%	1,10%	2,55%	1,25%	1,69%
30 Jun.22 - 31 Jun.21	1,31%	1,72%	0,34%	1,05%	1,20%	0,52%	2,34%	0,97%	1,36%
31 Jul.22 - 31 Jul.21	0,86%	1,41%	0,14%	0,53%	1,02%	0,27%	2,06%	0,52%	1,02%
31 Ago.22 - 31 Ago.21	0,54%	1,13%	-0,02%	0,32%	0,73%	0,21%	1,85%	0,40%	0,82%
30 Sep.22 - 31 Sep.21	0,33%	1,13%	-0,23%	0,14%	0,62%	-0,19%	1,77%	0,43%	0,71%
31 Oct.22 - 31 Oct.21	0,11%	0,80%	-0,56%	-0,22%	0,11%	-0,75%	1,16%	0,00%	0,27%
30 Nov.22 - 30 Nov.21	0,18%	0,79%	-0,60%	-0,35%	0,33%	-0,99%	1,04%	-0,03%	0,22%
31 Dic.22 - 31 Dic.21	0,16%	0,73%	-0,77%	-0,45%	0,11%	-0,98%	1,07%	-0,10%	0,16%
31 Ene.23 - 31 Ene.22	0,20%	0,65%	-0,78%	-0,56%	0,01%	-1,24%	1,32%	-0,28%	0,14%
28 Feb.23 - 28 Feb.22	0,30%	0,83%	-0,64%	-0,52%	-0,36%	-1,28%	1,58%	-0,57%	0,16%
31 Mar.23 - 31 Mar.22	0,41%	1,23%	-0,43%	-0,13%	0,03%	-1,25%	2,20%	-0,68%	0,44%
30 Abr.23 - 30 Abr.22	0,45%	1,05%	-0,63%	-0,03%	-0,10%	-1,28%	2,39%	-0,65%	0,46%
31 May.23 - 31 May.22	0,26%	0,89%	-0,80%	-0,06%	-0,39%	-1,42%	2,45%	-0,61%	0,41%
30 Jun.23 - 31 Jun.22	0,05%	0,83%	-0,84%	-0,21%	-0,56%	-1,29%	2,23%	-0,61%	0,31%
31 Jul.23 - 31 Jul.22	-0,09%	0,77%	-0,85%	-0,36%	-0,97%	-1,38%	2,04%	-0,86%	0,15%
31 Ago.23 - 31 Ago.22	0,35%	0,95%	-0,56%	0,00%	-0,60%	-1,26%	2,36%	-0,48%	0,46%
30 Sep.23 - 31 Sep.22	1,15%	1,64%	0,02%	0,75%	0,54%	-0,37%	3,13%	0,22%	1,22%
31 Oct.23 - 31 Oct.22	0,80%	1,14%	-0,25%	0,33%	0,52%	-0,53%	2,97%	0,23%	1,00%
30 Nov.23 - 30 Nov.22	0,99%	1,38%	-0,01%	0,40%	0,68%	-0,20%	3,29%	0,63%	1,28%
31 Dic.23 - 31 Dic.22	1,26%	1,36%	0,14%	0,57%	0,84%	-0,29%	3,35%	0,71%	1,36%
31 Ene.24 - 31 Ene.23	1,19%	1,45%	0,41%	0,96%	1,07%	-0,13%	3,66%	1,01%	1,60%
29 Feb.24 - 28 Feb.23	1,14%	1,27%	0,49%	0,96%	1,38%	0,15%	3,84%	1,33%	1,74%
31 Mar.24 - 31 Mar.23	2,04%	2,19%	1,12%	1,64%	2,00%	0,93%	4,19%	2,00%	2,38%

EMPRESAS

EMPRESAS EN ANDALUCÍA POR PROVINCIAS Y SECTORES DE ACTIVIDAD A 31 DE MARZO DE 2024

Fuente: Estadística de Empresas Inscritas en la Seguridad Social. Sistema de Información Multiterritorial de Andalucía (SIMA).

<https://www.juntadeandalucia.es/institutodeestadisticaycartografia/empresasSS/index.htm>

La Estadística de Empresas Inscritas en la Seguridad Social proporciona información de carácter mensual sobre el número de empresas inscritas en la Seguridad Social con trabajadores en alta en los periodos de referencia de los datos. El Instituto de Estadística y Cartografía de Andalucía elabora esta estadística para las empresas con cuentas de cotización en Andalucía.

Dicha información se refiere al Régimen General (incluido el Sistema Especial Agrario y excluido el Sistema Especial Empleados de Hogar), el Régimen de la Minería del Carbón y el Régimen Especial de Trabajadores del Mar (Cuenta Ajena).

Los datos se publican mensualmente, referidos al último día del mes.

Fuente: Estadística continua de población. Resultados provisionales a 1 de enero de 2024.

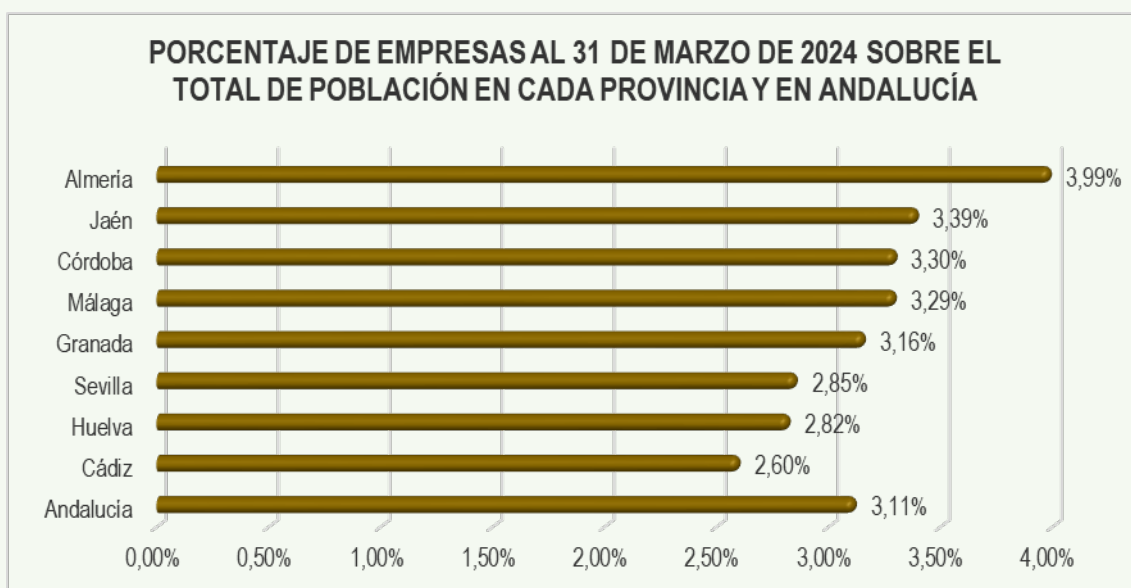
<https://ine.es/jaxiT3/Datos.htm?t=59238>

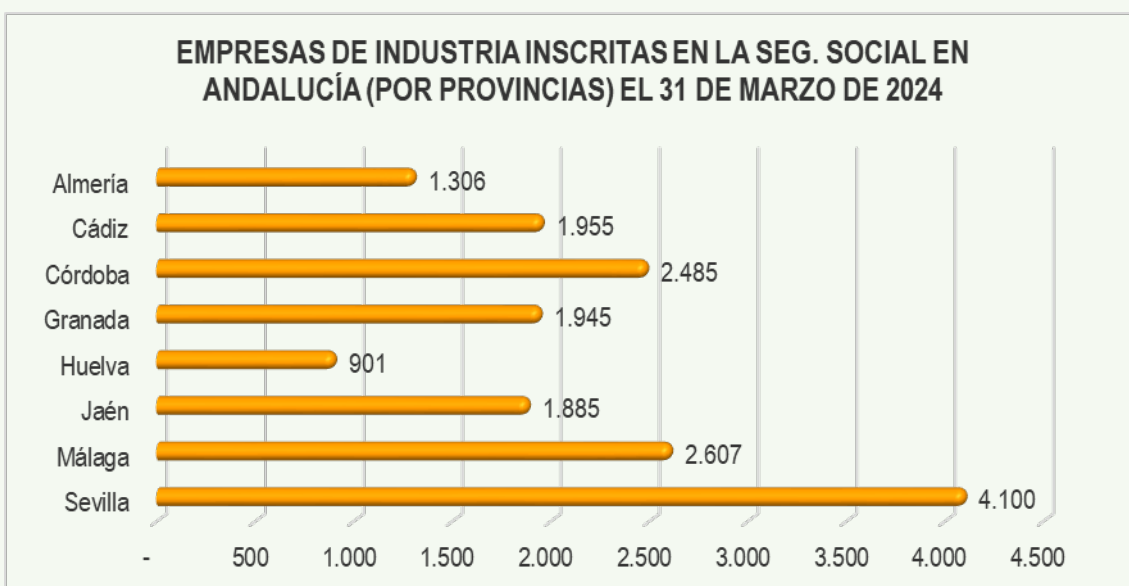
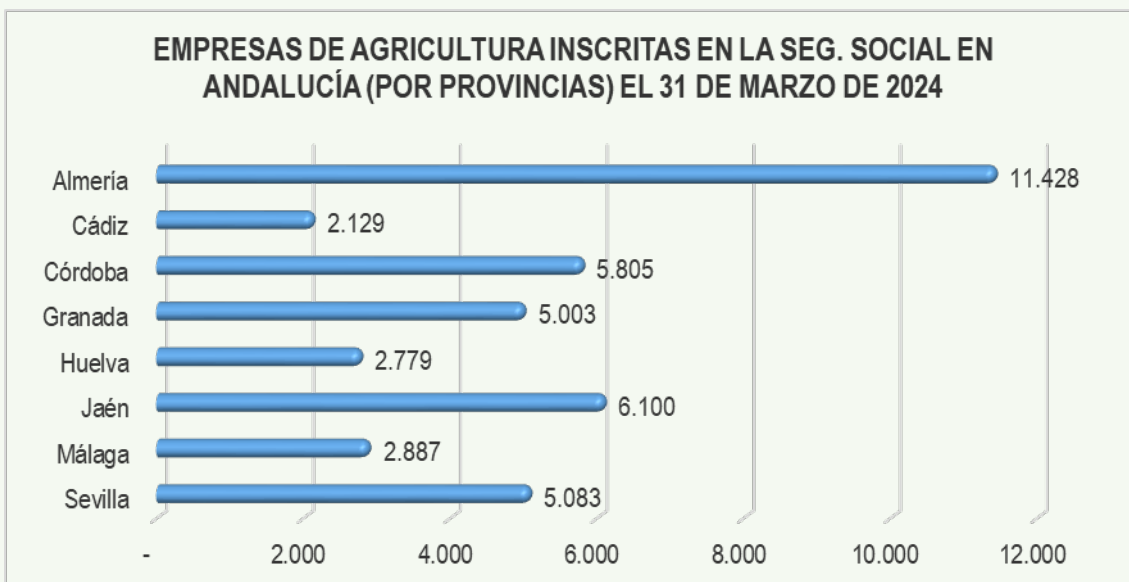
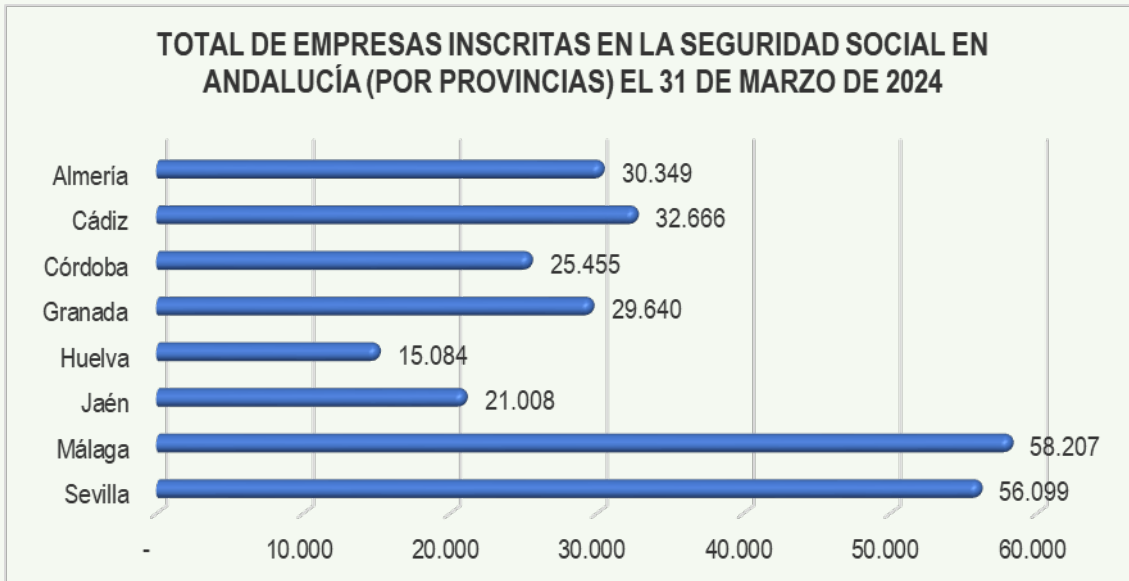
**NÚMERO DE EMPRESAS INSCRITAS EN LA SEGURIDAD SOCIAL EN ANDALUCÍA
(POR PROVINCIAS Y SECTORES DE ACTIVIDAD) EL 31 DE MARZO DE 2024**

Provincia	Agricultura	Industria	Construcción	Servicios	Total
Almería	11.428	1.306	2.067	15.548	30.349
Cádiz	2.129	1.955	3.074	25.508	32.666
Córdoba	5.805	2.485	2.019	15.146	25.455
Granada	5.003	1.945	2.560	20.132	29.640
Huelva	2.779	901	1.400	10.004	15.084
Jaén	6.100	1.885	1.491	11.532	21.008
Málaga	2.887	2.607	6.658	46.055	58.207
Sevilla	5.083	4.100	5.133	41.783	56.099
Andalucía	41.214	17.184	24.402	185.708	268.508

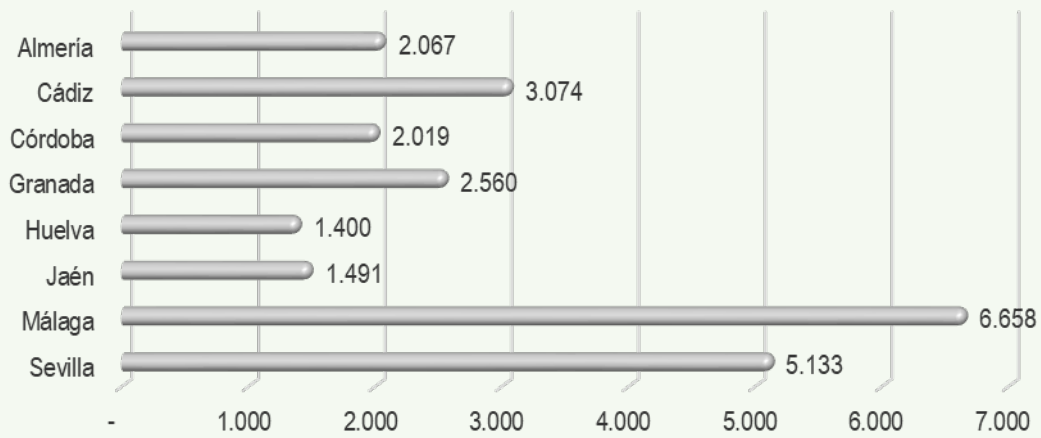
**PORCENTAJE DE POBLACIÓN DE CADA PROVINCIA SOBRE EL TOTAL ANDALUZ
Y PORCENTAJE DE EMPRESAS SOBRE LA POBLACIÓN DE CADA PROVINCIA Y DE
ANDALUCÍA**

Provincia	Población	Total empresas	% población s/ población Andalucía	% empresas s/ empresas Andalucía	% de empresas s/ población
Almería	761.379	30.349	8,83%	11,30%	3,99%
Cádiz	1.258.343	32.666	14,60%	12,17%	2,60%
Córdoba	772.088	25.455	8,96%	9,48%	3,30%
Granada	939.326	29.640	10,90%	11,04%	3,16%
Huelva	535.033	15.084	6,21%	5,62%	2,82%
Jaén	619.186	21.008	7,18%	7,82%	3,39%
Málaga	1.767.329	58.207	20,50%	21,68%	3,29%
Sevilla	1.967.436	56.099	22,82%	20,89%	2,85%
Andalucía	8.620.120	268.508	100,00%	100,00%	3,11%

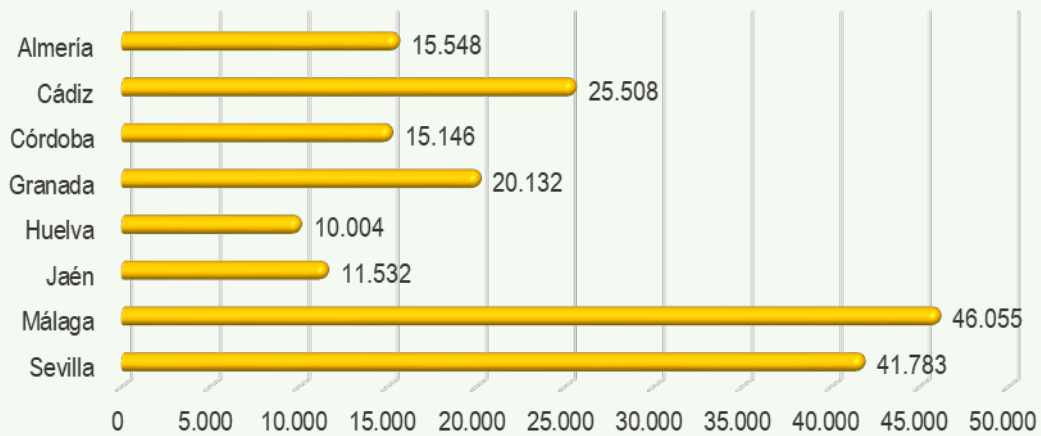




EMPRESAS DE CONSTRUCCIÓN INSCRITAS EN LA SEG. SOCIAL EN ANDALUCÍA (POR PROVINCIAS) EL 31 DE MARZO DE 2024



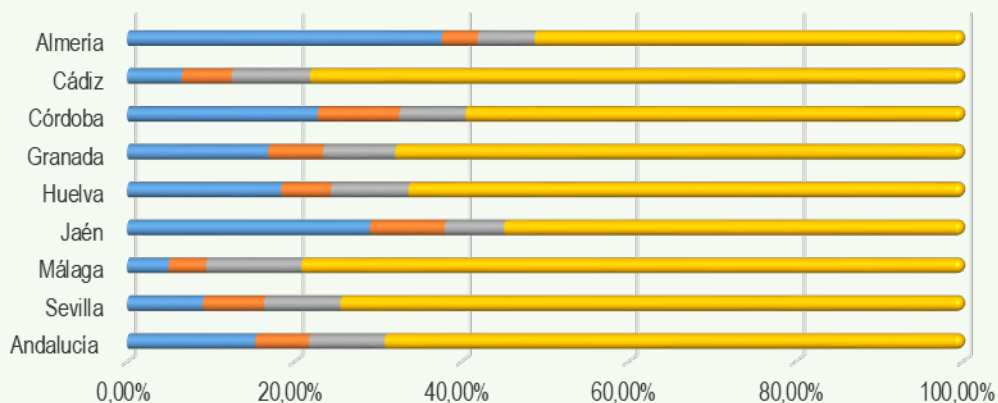
EMPRESAS DE SERVICIOS INSCRITAS EN LA SEG. SOCIAL EN ANDALUCÍA (POR PROVINCIAS) EL 31 DE MARZO DE 2024



DISTRIBUCIÓN DE EMPRESAS EN CADA PROVINCIA DE ANDALUCÍA POR SECTORES DE ACTIVIDAD EL 31 DE MARZO DE 2024

Provincia	Agricultura	Industria	Construcción	Servicios	Total
Almería	37,66%	4,30%	6,81%	51,23%	100,00%
Cádiz	6,52%	5,98%	9,41%	78,09%	100,00%
Córdoba	22,80%	9,76%	7,93%	59,50%	100,00%
Granada	16,88%	6,56%	8,64%	67,92%	100,00%
Huelva	18,42%	5,97%	9,28%	66,32%	100,00%
Jaén	29,04%	8,97%	7,10%	54,89%	100,00%
Málaga	4,96%	4,48%	11,44%	79,12%	100,00%
Sevilla	9,06%	7,31%	9,15%	74,48%	100,00%
Andalucía	15,35%	6,40%	9,09%	69,16%	100,00%

% DE EMPRESAS EN CADA SECTOR DE ACTIVIDAD POR PROVINCIAS ANDALUZAS EL 31 DE MARZO DE 2024

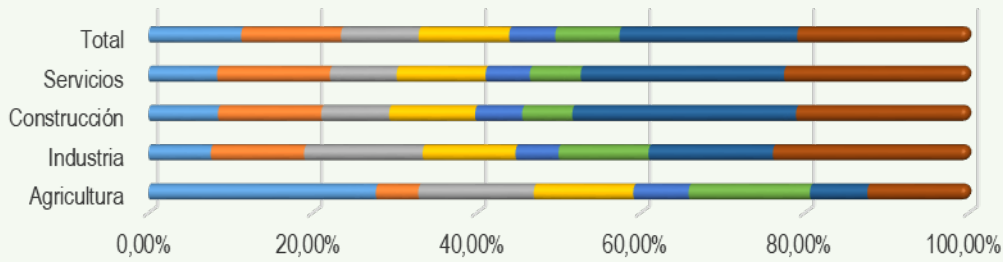


	Andalucía	Sevilla	Málaga	Jaén	Huelva	Granada	Córdoba	Cádiz	Almería
■ Agricultura	15,35%	9,06%	4,96%	29,04%	18,42%	16,88%	22,80%	6,52%	37,66%
■ Industria	6,40%	7,31%	4,48%	8,97%	5,97%	6,56%	9,76%	5,98%	4,30%
■ Construcción	9,09%	9,15%	11,44%	7,10%	9,28%	8,64%	7,93%	9,41%	6,81%
■ Servicios	69,16%	74,48%	79,12%	54,89%	66,32%	67,92%	59,50%	78,09%	51,23%

DISTRIBUCIÓN DE EMPRESAS EN CADA SECTOR POR PROVINCIAS DE ANDALUCÍA EL 31 DE MARZO DE 2024

Provincia	Agricultura	Industria	Construcción	Servicios	Total
Almería	27,73%	7,60%	8,47%	8,37%	11,30%
Cádiz	5,17%	11,38%	12,60%	13,74%	12,17%
Córdoba	14,09%	14,46%	8,27%	8,16%	9,48%
Granada	12,14%	11,32%	10,49%	10,84%	11,04%
Huelva	6,74%	5,24%	5,74%	5,39%	5,62%
Jaén	14,80%	10,97%	6,11%	6,21%	7,82%
Málaga	7,00%	15,17%	27,28%	24,80%	21,68%
Sevilla	12,33%	23,86%	21,04%	22,50%	20,89%
Andalucía	100,00%	100,00%	100,00%	100,00%	100,00%

% QUE REPRESENTA CADA PROVINCIA ANDALUZA EN CADA SECTOR DE ACTIVIDAD EL 31 DE MARZO DE 2024



	Agricultura	Industria	Construcción	Servicios	Total
■ Almería	27,73%	7,60%	8,47%	8,37%	11,30%
■ Cádiz	5,17%	11,38%	12,60%	13,74%	12,17%
■ Córdoba	14,09%	14,46%	8,27%	8,16%	9,48%
■ Granada	12,14%	11,32%	10,49%	10,84%	11,04%
■ Huelva	6,74%	5,24%	5,74%	5,39%	5,62%
■ Jaén	14,80%	10,97%	6,11%	6,21%	7,82%
■ Málaga	7,00%	15,17%	27,28%	24,80%	21,68%
■ Sevilla	12,33%	23,86%	21,04%	22,50%	20,89%

VARIACIÓN MENSUAL DE EMPRESAS EN ANDALUCÍA POR PROVINCIAS Y SECTORES DE ACTIVIDAD DEL 29 DE FEBRERO DE 2024 AL 31 DE MARZO DE 2024

Fuente: Estadística de Empresas Inscritas en la Seguridad Social. Sistema de Información Multiterritorial de Andalucía (SIMA).

<https://www.juntadeandalucia.es/institutodeestadisticaycartografia/empresasSS/index.htm>

La Estadística de Empresas Inscritas en la Seguridad Social proporciona información de carácter mensual sobre el número de empresas inscritas en la Seguridad Social con trabajadores en alta en los periodos de referencia de los datos. El Instituto de Estadística y Cartografía de Andalucía elabora esta estadística para las empresas con cuentas de cotización en Andalucía.

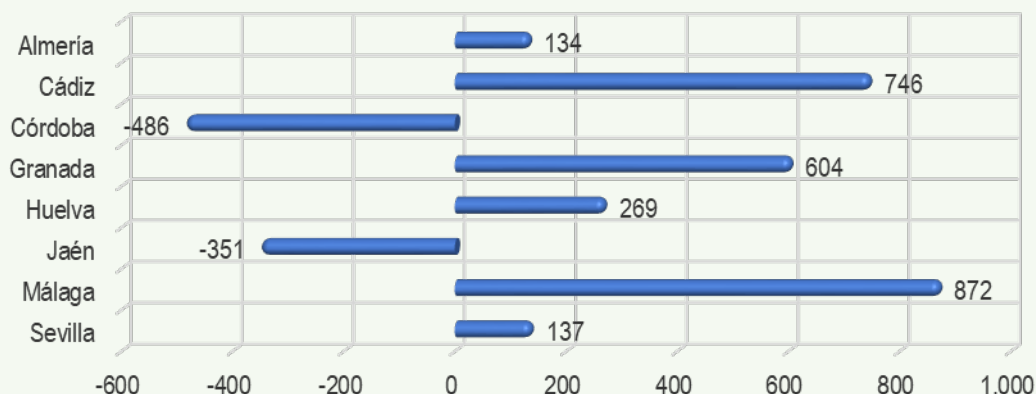
Dicha información se refiere al Régimen General (incluido el Sistema Especial Agrario y excluido el Sistema Especial Empleados de Hogar), el Régimen de la Minería del Carbón y el Régimen Especial de Trabajadores del Mar (Cuenta Ajena).

Los datos se publican mensualmente, referidos al último día del mes.

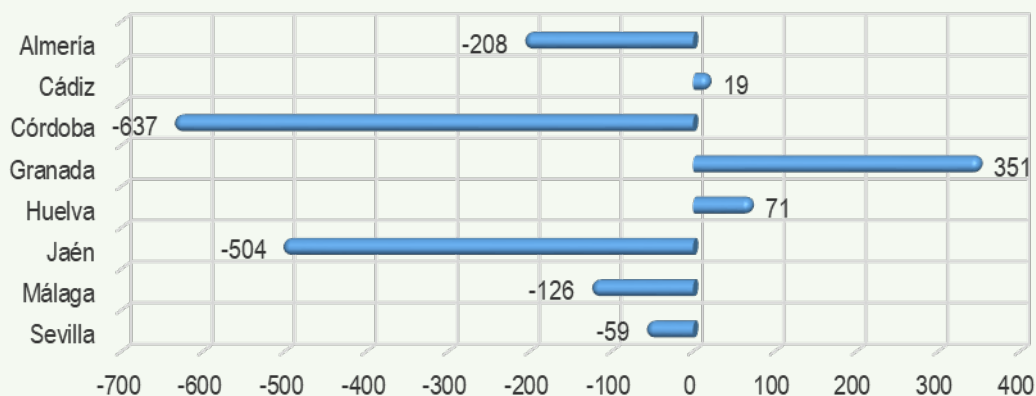
VARIACIÓN MENSUAL DEL NÚMERO DE EMPRESAS INSCRITAS EN LA SEGURIDAD SOCIAL EN ANDALUCÍA (POR PROVINCIAS Y SECTORES DE ACTIVIDAD) DEL 29 DE FEBRERO DE 2024 AL 31 DE MARZO DE 2024

Provincia	Agricultura	Industria	Construcción	Servicios	Total
Almería	-208	13	18	311	134
Cádiz	19	4	-27	750	746
Córdoba	-637	14	-58	195	-486
Granada	351	9	-5	249	604
Huelva	71	2	-30	226	269
Jaén	-504	10	-27	170	-351
Málaga	-126	1	5	992	872
Sevilla	-59	0	-122	318	137
Andalucía	-1.093	53	-246	3.211	1.925

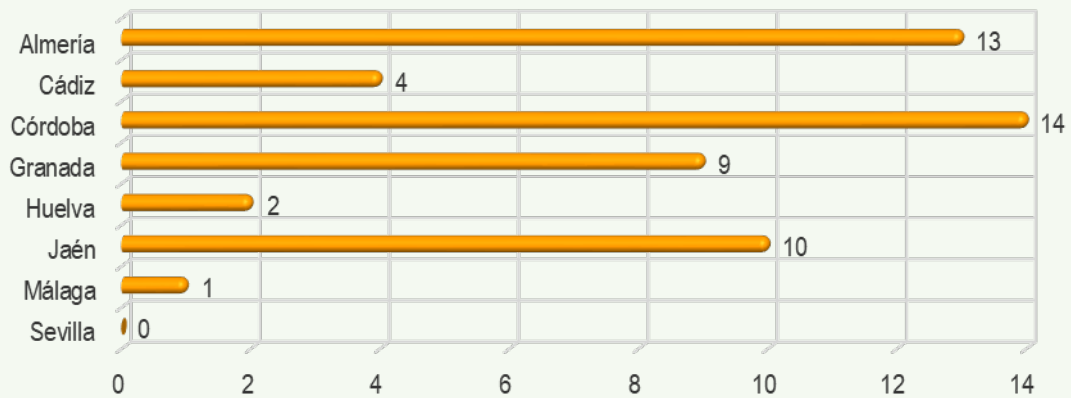
VARIACIÓN DEL NÚMERO TOTAL DE EMPRESAS INSCRITAS EN LA SEGURIDAD SOCIAL EN ANDALUCÍA (POR PROVINCIAS) DEL 29 DE FEBRERO DE 2024 AL 31 DE MARZO DE 2024



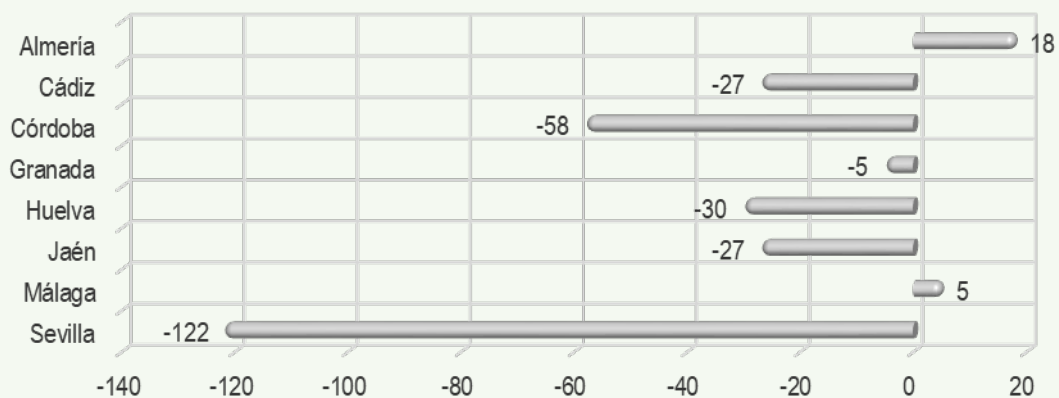
VARIACIÓN DEL NÚMERO DE EMPRESAS DE AGRICULTURA INSCRITAS EN LA SEG. SOCIAL EN ANDALUCÍA (POR PROVINCIAS) DEL 29 DE FEBRERO DE 2024 AL 31 DE MARZO DE 2024



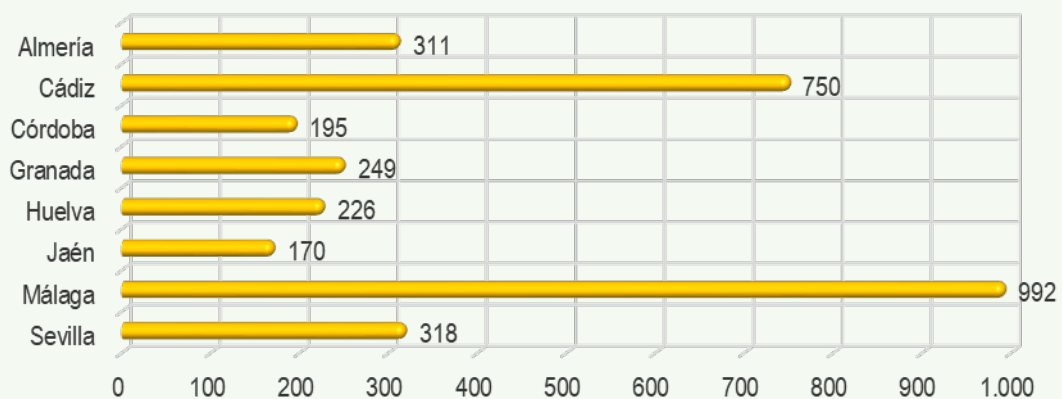
VARIACIÓN DEL NÚMERO DE EMPRESAS DE INDUSTRIA INSCRITAS EN LA SEG. SOCIAL EN ANDALUCÍA (POR PROVINCIAS) DEL 29 DE FEBRERO DE 2024 AL 31 DE MARZO DE 2024



VARIACIÓN DEL NÚMERO DE EMPRESAS DE CONSTRUCCIÓN INSCRITAS EN LA SEG. SOCIAL EN ANDALUCÍA (POR PROVINCIAS) DEL 29 DE FEBRERO DE 2024 AL 31 DE MARZO DE 2024

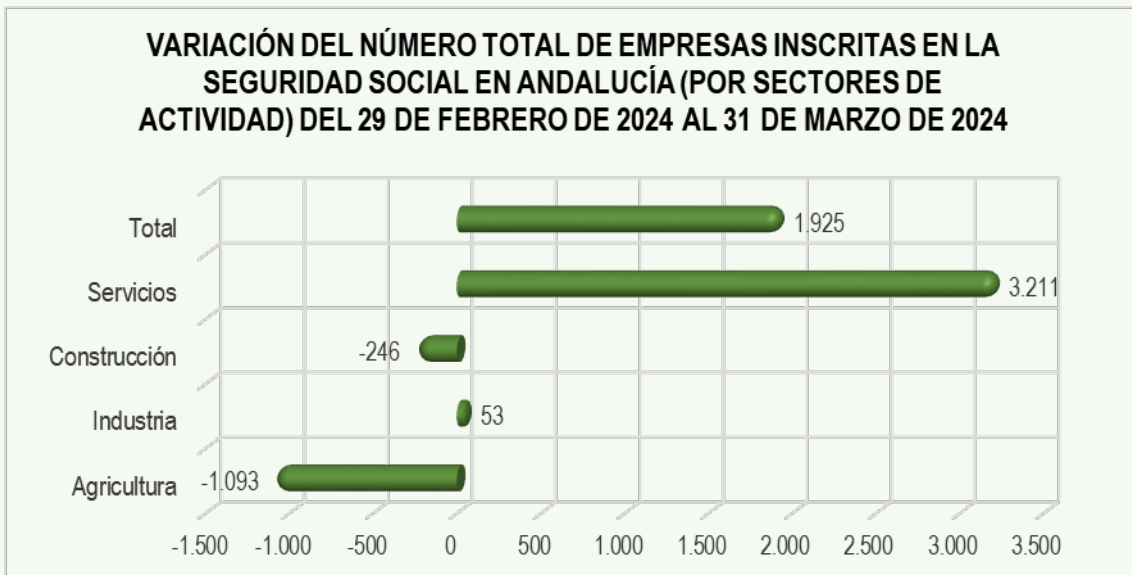


VARIACIÓN DEL NÚMERO DE EMPRESAS DE SERVICIOS INSCRITAS EN LA SEG. SOCIAL EN ANDALUCÍA (POR PROVINCIAS) DEL 29 DE FEBRERO DE 2024 AL 31 DE MARZO DE 2024

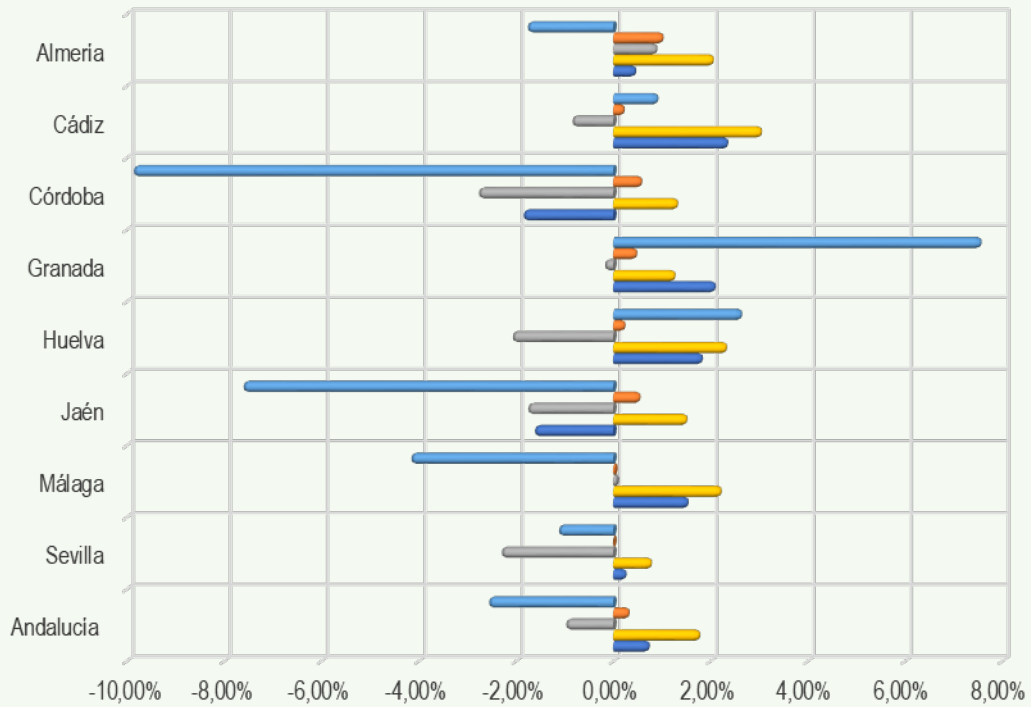


VARIACIÓN PORCENTUAL MENSUAL DEL NÚMERO DE EMPRESAS INSCRITAS EN LA SEGURIDAD SOCIAL EN ANDALUCÍA (POR PROVINCIAS Y SECTORES DE ACTIVIDAD) DEL 29 DE FEBRERO DE 2024 AL 31 DE MARZO DE 2024

Provincia	Agricultura	Industria	Construcción	Servicios	Total
Almería	-1,79%	1,01%	0,88%	2,04%	0,44%
Cádiz	0,90%	0,21%	-0,87%	3,03%	2,34%
Córdoba	-9,89%	0,57%	-2,79%	1,30%	-1,87%
Granada	7,55%	0,46%	-0,19%	1,25%	2,08%
Huelva	2,62%	0,22%	-2,10%	2,31%	1,82%
Jaén	-7,63%	0,53%	-1,78%	1,50%	-1,64%
Málaga	-4,18%	0,04%	0,08%	2,20%	1,52%
Sevilla	-1,15%	0,00%	-2,32%	0,77%	0,24%
Andalucía	-2,58%	0,31%	-1,00%	1,76%	0,72%



**% DE VARIACIÓN DEL NÚMERO DE EMPRESAS INSCRITAS EN LA
SEG. SOCIAL EN ANDALUCÍA (POR PROVINCIAS Y SECTORES)
DEL 29 DE FEBRERO DE 2024 AL 31 DE MARZO DE 2024**



	Andalucía	Sevilla	Málaga	Jaén	Huelva	Granada	Córdoba	Cádiz	Almería
■ Agricultura	-2,58%	-1,15%	-4,18%	-7,63%	2,62%	7,55%	-9,89%	0,90%	-1,79%
■ Industria	0,31%	0,00%	0,04%	0,53%	0,22%	0,46%	0,57%	0,21%	1,01%
■ Construcción	-1,00%	-2,32%	0,08%	-1,78%	-2,10%	-0,19%	-2,79%	-0,87%	0,88%
■ Servicios	1,76%	0,77%	2,20%	1,50%	2,31%	1,25%	1,30%	3,03%	2,04%
■ Total	0,72%	0,24%	1,52%	-1,64%	1,82%	2,08%	-1,87%	2,34%	0,44%

VARIACIÓN ACUMULADA EN 2024 DE EMPRESAS EN ANDALUCÍA POR PROVINCIAS Y SECTORES DE ACTIVIDAD DESDE EL 1 DE ENERO HASTA EL 31 DE MARZO DE 2024

Fuente: Estadística de Empresas Inscritas en la Seguridad Social. Sistema de Información Multiterritorial de Andalucía (SIMA).

<https://www.juntadeandalucia.es/institutodeestadisticaycartografia/empresasSS/index.htm>

La Estadística de Empresas Inscritas en la Seguridad Social proporciona información de carácter mensual sobre el número de empresas inscritas en la Seguridad Social con trabajadores en alta en los periodos de referencia de los datos. El Instituto de Estadística y Cartografía de Andalucía elabora esta estadística para las empresas con cuentas de cotización en Andalucía.

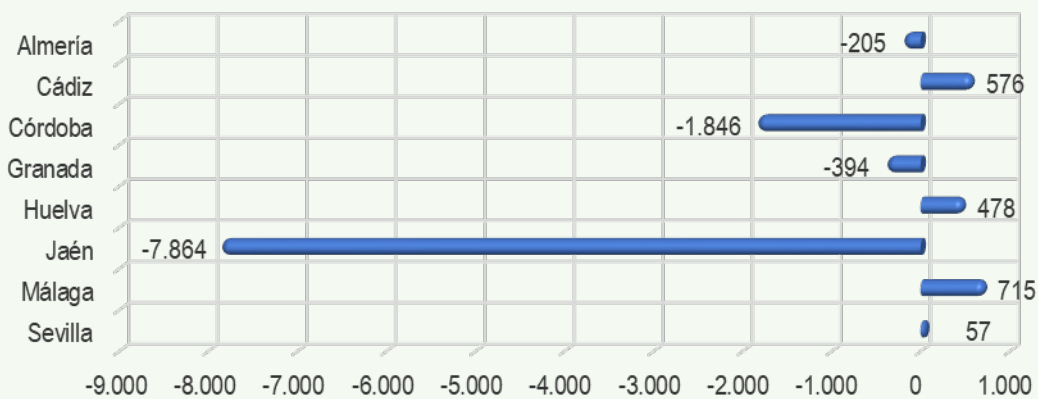
Dicha información se refiere al Régimen General (incluido el Sistema Especial Agrario y excluido el Sistema Especial Empleados de Hogar), el Régimen de la Minería del Carbón y el Régimen Especial de Trabajadores del Mar (Cuenta Ajena).

Los datos se publican mensualmente, referidos al último día del mes.

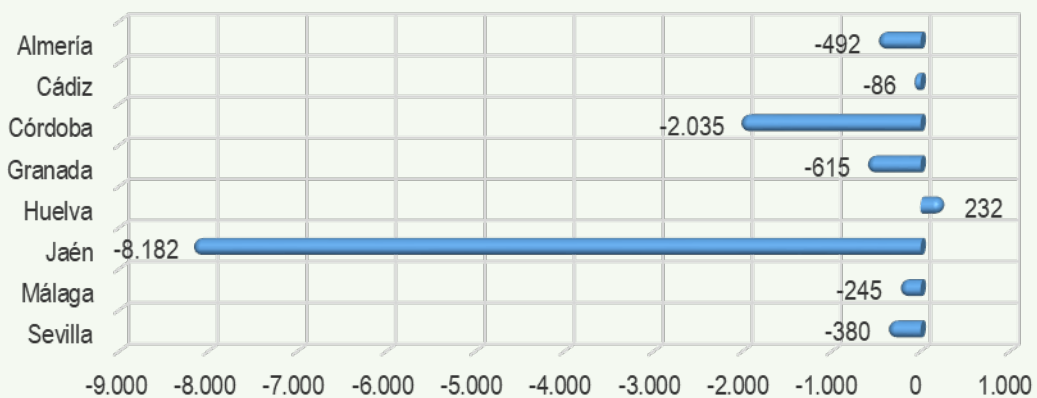
VARIACIÓN ACUMULADA EN 2024 DEL NÚMERO DE EMPRESAS INSCRITAS EN LA SEGURIDAD SOCIAL EN ANDALUCÍA (POR PROVINCIAS Y SECTORES DE ACTIVIDAD) HASTA EL 31 DE MARZO DE 2024

Provincia	Agricultura	Industria	Construcción	Servicios	Total
Almería	-492	1	28	258	-205
Cádiz	-86	9	83	570	576
Córdoba	-2.035	28	29	132	-1.846
Granada	-615	3	83	135	-394
Huelva	232	9	49	188	478
Jaén	-8.182	30	121	167	-7.864
Málaga	-245	-2	142	820	715
Sevilla	-380	15	150	272	57
Andalucía	-11.803	93	685	2.542	-8.483

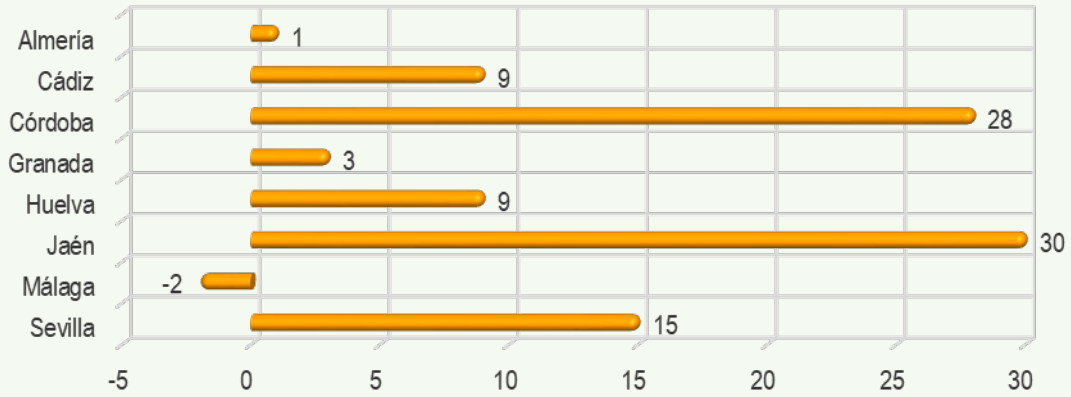
VARIACIÓN DEL NÚMERO TOTAL DE EMPRESAS INSCRITAS EN LA SEGURIDAD SOCIAL EN ANDALUCÍA (POR PROVINCIAS) DEL 1 DE ENERO AL 31 DE MARZO DE 2024



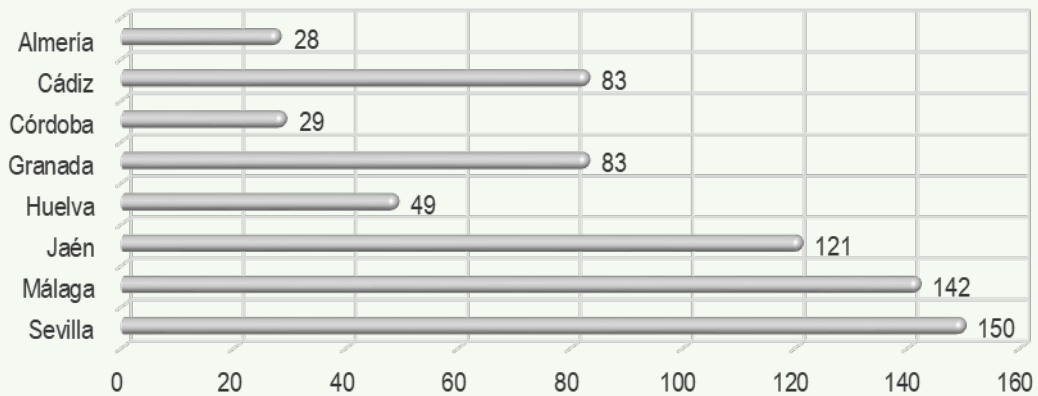
VARIACIÓN DEL NÚMERO DE EMPRESAS DE AGRICULTURA INSCRITAS EN LA SEG. SOCIAL EN ANDALUCÍA (POR PROVINCIAS) DEL 1 DE ENERO AL 31 DE MARZO DE 2024



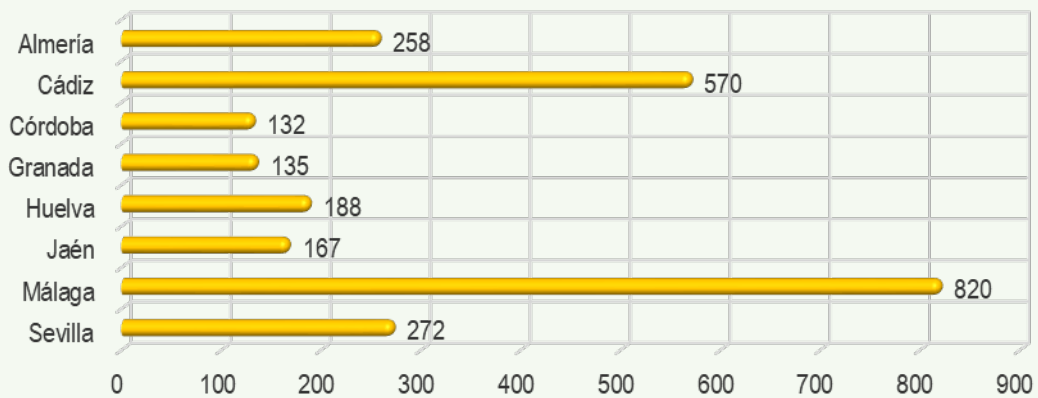
VARIACIÓN DEL NÚMERO DE EMPRESAS DE INDUSTRIA INSCRITAS EN LA SEG. SOCIAL EN ANDALUCÍA (POR PROVINCIAS) DEL 1 DE ENERO AL 31 DE MARZO DE 2024



VARIACIÓN DEL NÚMERO DE EMPRESAS DE CONSTRUCCIÓN INSCRITAS EN LA SEG. SOCIAL EN ANDALUCÍA (POR PROVINCIAS) DEL 1 DE ENERO AL 31 DE MARZO DE 2024

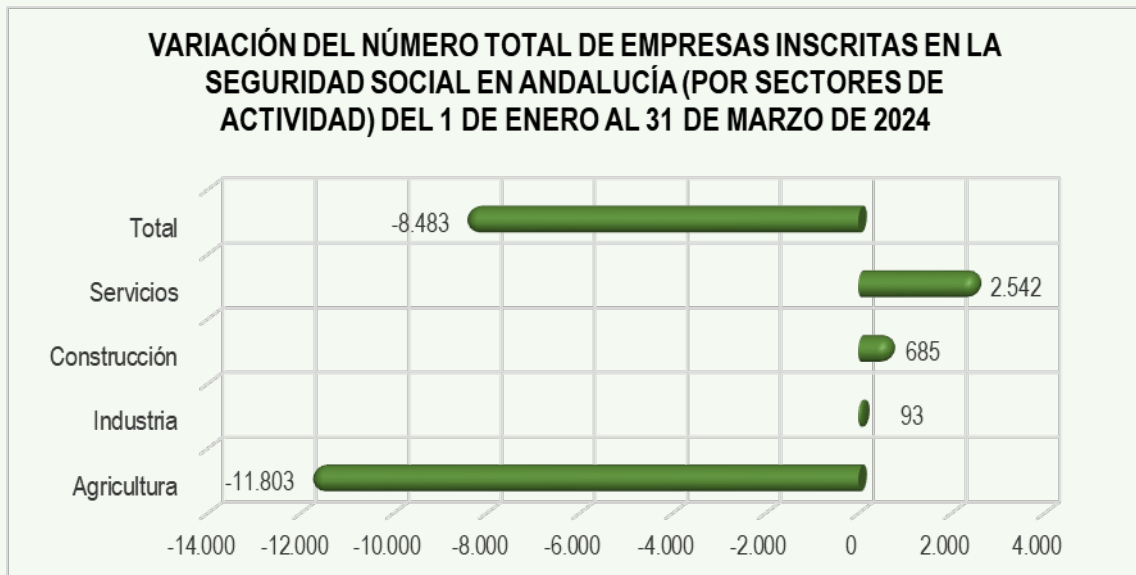


VARIACIÓN DEL NÚMERO DE EMPRESAS DE SERVICIOS INSCRITAS EN LA SEG. SOCIAL EN ANDALUCÍA (POR PROVINCIAS) DEL 1 DE ENERO AL 31 DE MARZO DE 2024

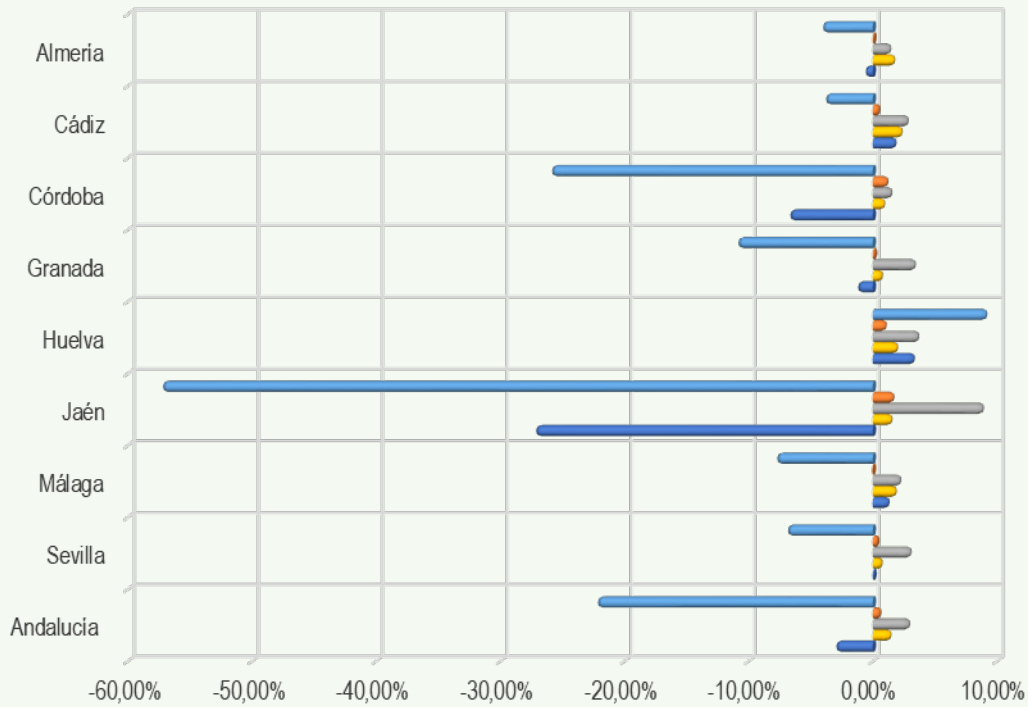


VARIACIÓN PORCENTUAL ACUMULADA EN 2024 DEL NÚMERO DE EMPRESAS INSCRITAS EN LA SEGURIDAD SOCIAL EN ANDALUCÍA (POR PROVINCIAS Y SECTORES DE ACTIVIDAD) HASTA EL 31 DE MARZO DE 2024

Provincia	Agricultura	Industria	Construcción	Servicios	Total
Almería	-4,13%	0,08%	1,37%	1,69%	-0,67%
Cádiz	-3,88%	0,46%	2,77%	2,29%	1,79%
Córdoba	-25,96%	1,14%	1,46%	0,88%	-6,76%
Granada	-10,95%	0,15%	3,35%	0,68%	-1,31%
Huelva	9,11%	1,01%	3,63%	1,92%	3,27%
Jaén	-57,29%	1,62%	8,83%	1,47%	-27,24%
Málaga	-7,82%	-0,08%	2,18%	1,81%	1,24%
Sevilla	-6,96%	0,37%	3,01%	0,66%	0,10%
Andalucía	-22,26%	0,54%	2,89%	1,39%	-3,06%



**% DE VARIACIÓN DEL NÚMERO DE EMPRESAS INSCRITAS EN LA
SEG. SOCIAL EN ANDALUCÍA (POR PROVINCIAS Y SECTORES)
DEL 1 DE ENERO AL 31 DE MARZO DE 2024**



	Andalucía	Sevilla	Málaga	Jaén	Huelva	Granada	Córdoba	Cádiz	Almería
■ Agricultura	-22,26%	-6,96%	-7,82%	-57,29%	9,11%	-10,95%	-25,96%	-3,88%	-4,13%
■ Industria	0,54%	0,37%	-0,08%	1,62%	1,01%	0,15%	1,14%	0,46%	0,08%
■ Construcción	2,89%	3,01%	2,18%	8,83%	3,63%	3,35%	1,46%	2,77%	1,37%
■ Servicios	1,39%	0,66%	1,81%	1,47%	1,92%	0,68%	0,88%	2,29%	1,69%
■ Total	-3,06%	0,10%	1,24%	-27,24%	3,27%	-1,31%	-6,76%	1,79%	-0,67%

VARIACIÓN INTERANUAL DE EMPRESAS EN ANDALUCÍA POR PROVINCIAS Y SECTORES DE ACTIVIDAD DEL 31 DE MARZO DE 2023 AL 31 DE MARZO DE 2024

Fuente: Estadística de Empresas Inscritas en la Seguridad Social. Sistema de Información Multiterritorial de Andalucía (SIMA).

<https://www.juntadeandalucia.es/institutodeestadisticaycartografia/empresasSS/index.htm>

La Estadística de Empresas Inscritas en la Seguridad Social proporciona información de carácter mensual sobre el número de empresas inscritas en la Seguridad Social con trabajadores en alta en los periodos de referencia de los datos. El Instituto de Estadística y Cartografía de Andalucía elabora esta estadística para las empresas con cuentas de cotización en Andalucía.

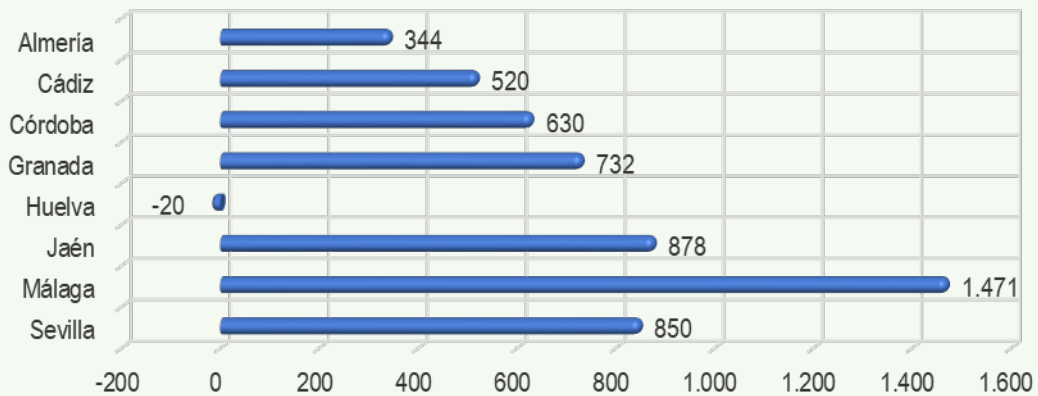
Dicha información se refiere al Régimen General (incluido el Sistema Especial Agrario y excluido el Sistema Especial Empleados de Hogar), el Régimen de la Minería del Carbón y el Régimen Especial de Trabajadores del Mar (Cuenta Ajena).

Los datos se publican mensualmente, referidos al último día del mes.

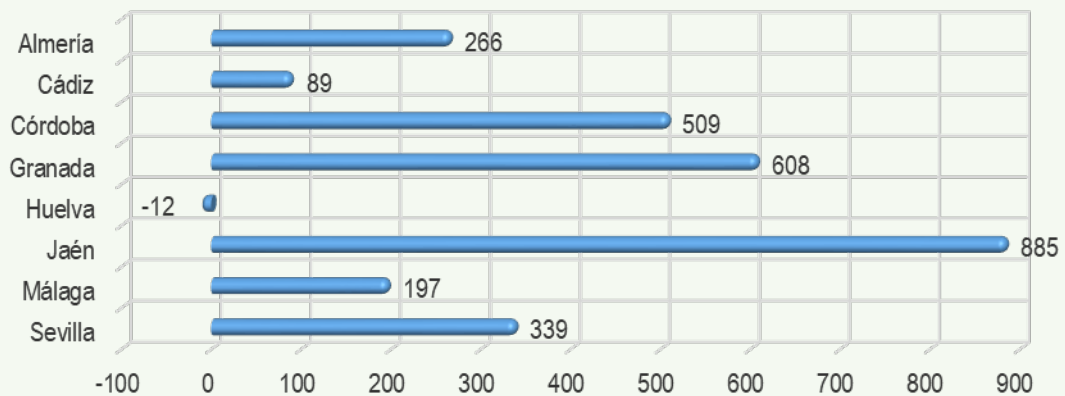
VARIACIÓN INTERANUAL DEL NÚMERO DE EMPRESAS INSCRITAS EN LA SEGURIDAD SOCIAL EN ANDALUCÍA (POR PROVINCIAS Y SECTORES DE ACTIVIDAD) DEL 31 DE MARZO DE 2023 AL 31 DE MARZO DE 2024

Provincia	Agricultura	Industria	Construcción	Servicios	Total
Almería	266	10	-11	79	344
Cádiz	89	10	-46	467	520
Córdoba	509	48	-98	171	630
Granada	608	-17	-77	218	732
Huelva	-12	-15	-36	43	-20
Jaén	885	-42	-162	197	878
Málaga	197	-16	142	1.148	1.471
Sevilla	339	23	-54	542	850
Andalucía	2.881	1	-342	2.865	5.405

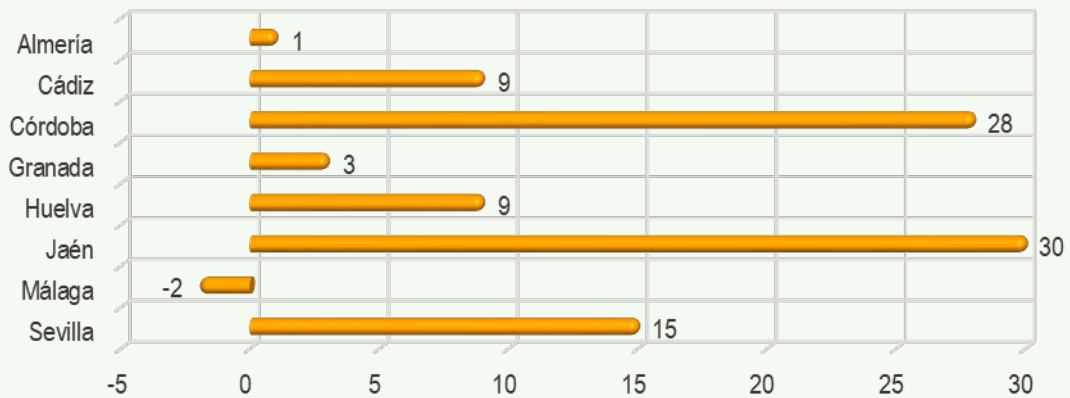
VARIACIÓN DEL NÚMERO TOTAL DE EMPRESAS INSCRITAS EN LA SEGURIDAD SOCIAL EN ANDALUCÍA (POR PROVINCIAS) DEL 31 DE MARZO DE 2023 AL 31 DE MARZO DE 2024



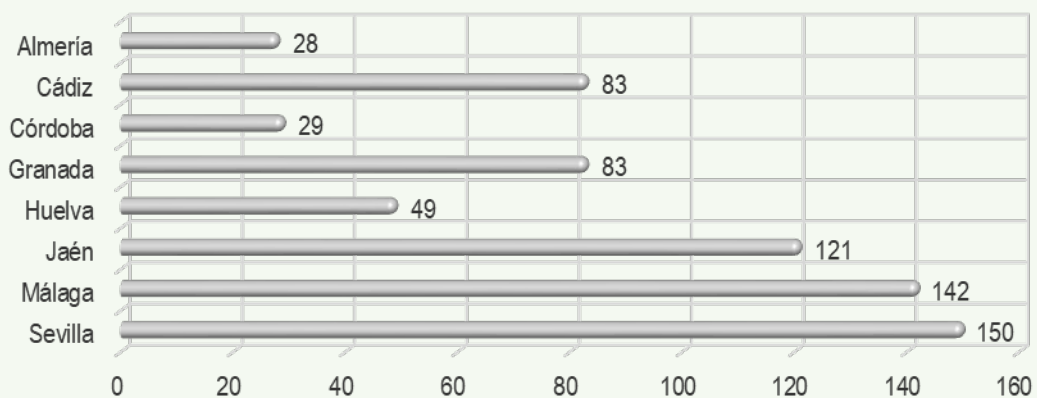
VARIACIÓN DEL NÚMERO DE EMPRESAS DE AGRICULTURA INSCRITAS EN LA SEG. SOCIAL EN ANDALUCÍA (POR PROVINCIAS) DEL 31 DE MARZO DE 2023 AL 31 DE MARZO DE 2024



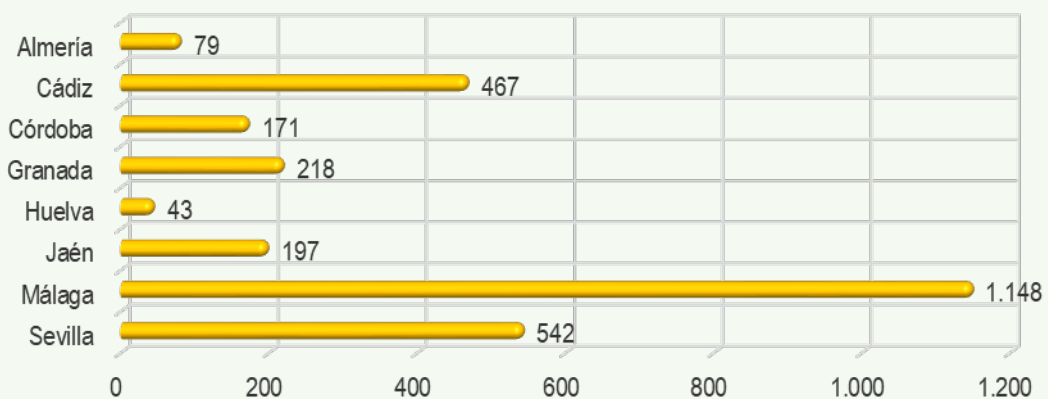
VARIACIÓN DEL NÚMERO DE EMPRESAS DE INDUSTRIA INSCRITAS EN LA SEG. SOCIAL EN ANDALUCÍA (POR PROVINCIAS) DEL 31 DE MARZO DE 2023 AL 31 DE MARZO DE 2024



VARIACIÓN DEL NÚMERO DE EMPRESAS DE CONSTRUCCIÓN INSCRITAS EN LA SEG. SOCIAL EN ANDALUCÍA (POR PROVINCIAS) DEL 31 DE MARZO DE 2023 AL 31 DE MARZO DE 2024

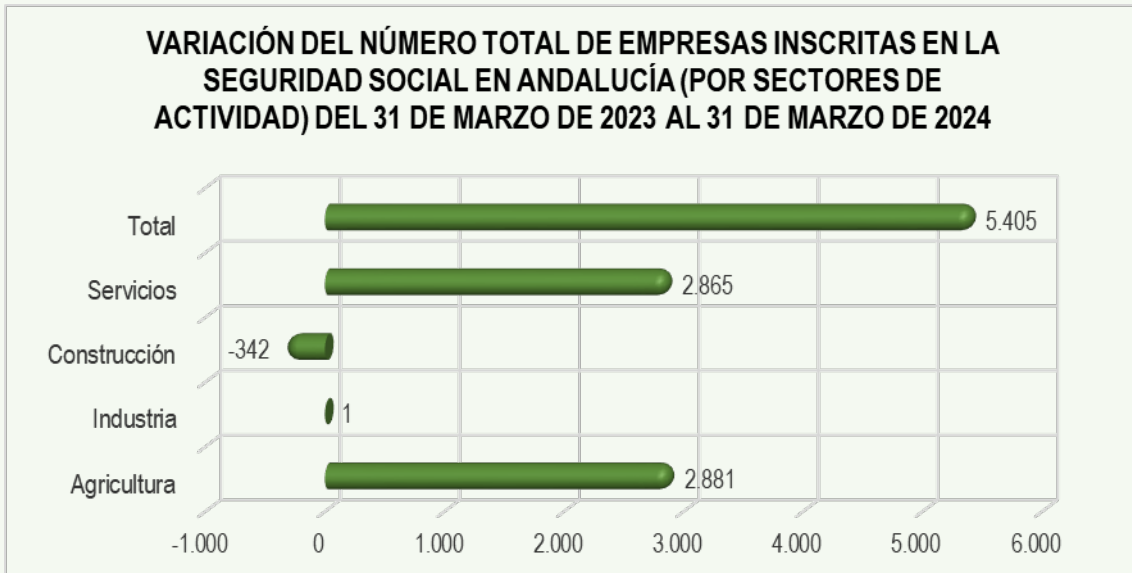


VARIACIÓN DEL NÚMERO DE EMPRESAS DE SERVICIOS INSCRITAS EN LA SEG. SOCIAL EN ANDALUCÍA (POR PROVINCIAS) DEL 31 DE MARZO DE 2023 AL 31 DE MARZO DE 2024

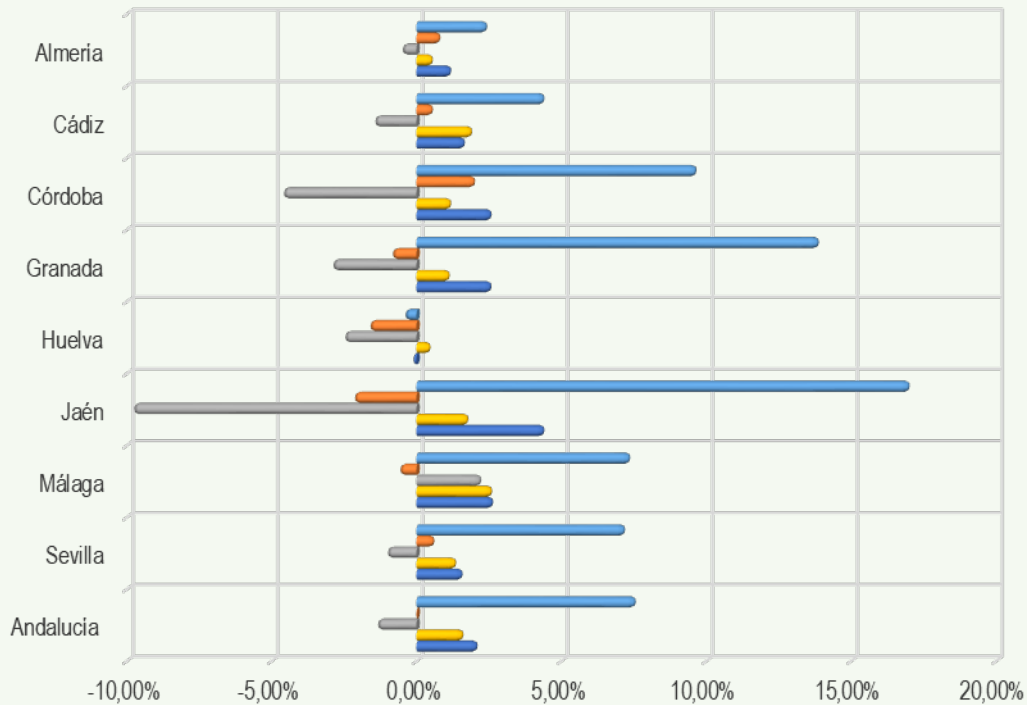


VARIACIÓN PORCENTUAL INTERANUAL DEL NÚMERO DE EMPRESAS INSCRITAS EN LA SEGURIDAD SOCIAL EN ANDALUCÍA (POR PROVINCIAS Y SECTORES DE ACTIVIDAD) DEL 31 DE MARZO DE 2023 AL 31 DE MARZO DE 2024

Provincia	Agricultura	Industria	Construcción	Servicios	Total
Almería	2,38%	0,77%	-0,53%	0,51%	1,15%
Cádiz	4,36%	0,51%	-1,47%	1,86%	1,62%
Córdoba	9,61%	1,97%	-4,63%	1,14%	2,54%
Granada	13,83%	-0,87%	-2,92%	1,09%	2,53%
Huelva	-0,43%	-1,64%	-2,51%	0,43%	-0,13%
Jaén	16,97%	-2,18%	-9,80%	1,74%	4,36%
Málaga	7,32%	-0,61%	2,18%	2,56%	2,59%
Sevilla	7,15%	0,56%	-1,04%	1,31%	1,54%
Andalucía	7,52%	0,01%	-1,38%	1,57%	2,05%



**% DE VARIACIÓN DEL NÚMERO DE EMPRESAS INSCRITAS EN LA
SEG. SOCIAL EN ANDALUCÍA (POR PROVINCIAS Y SECTORES)
DEL 31 DE MARZO DE 2023 AL 31 DE MARZO DE 2024**



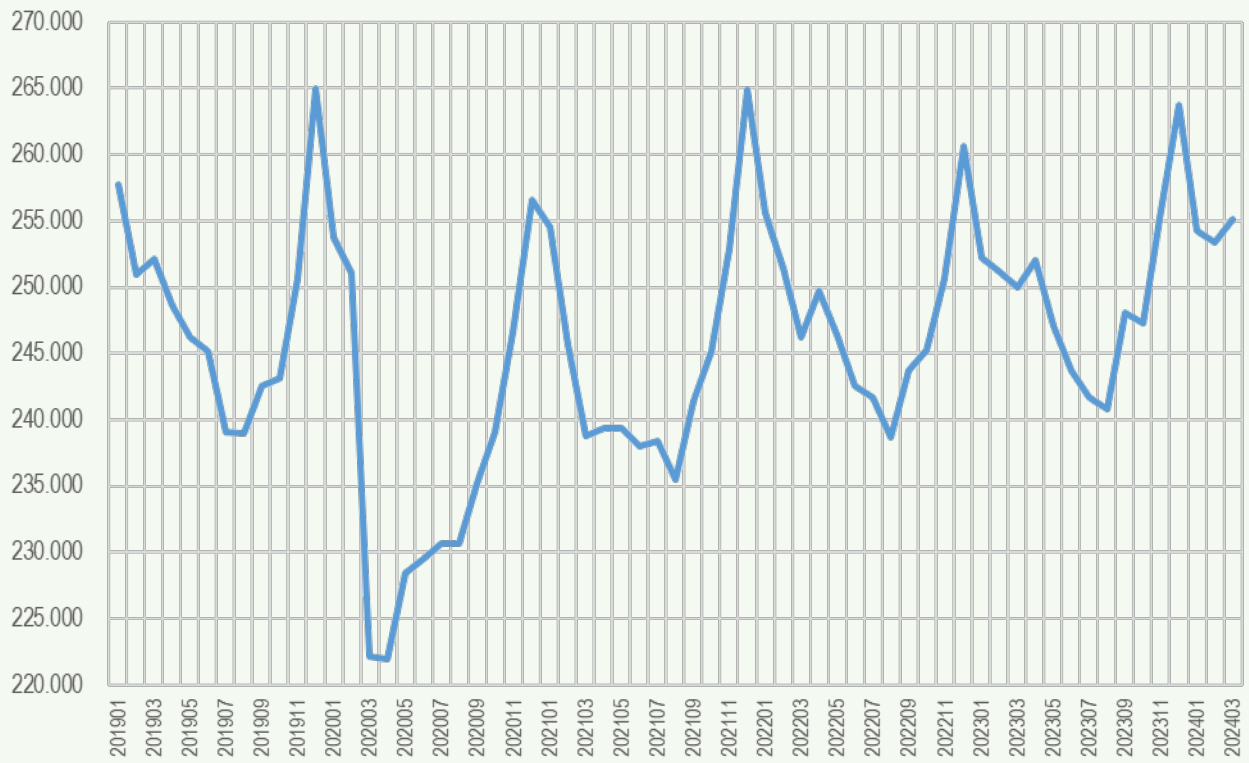
	Andalucía	Sevilla	Málaga	Jaén	Huelva	Granada	Córdoba	Cádiz	Almería
■ Agricultura	7,52%	7,15%	7,32%	16,97%	-0,43%	13,83%	9,61%	4,36%	2,38%
■ Industria	0,01%	0,56%	-0,61%	-2,18%	-1,64%	-0,87%	1,97%	0,51%	0,77%
■ Construcción	-1,38%	-1,04%	2,18%	-9,80%	-2,51%	-2,92%	-4,63%	-1,47%	-0,53%
■ Servicios	1,57%	1,31%	2,56%	1,74%	0,43%	1,09%	1,14%	1,86%	0,51%
■ Total	2,05%	1,54%	2,59%	4,36%	-0,13%	2,53%	2,54%	1,62%	1,15%

EVOLUCIÓN DEL NÚMERO DE EMPRESAS EN ANDALUCÍA POR PROVINCIAS Y SECTORES DE ACTIVIDAD DEL 31 DE ENERO DE 2019 AL 31 DE MARZO DE 2024

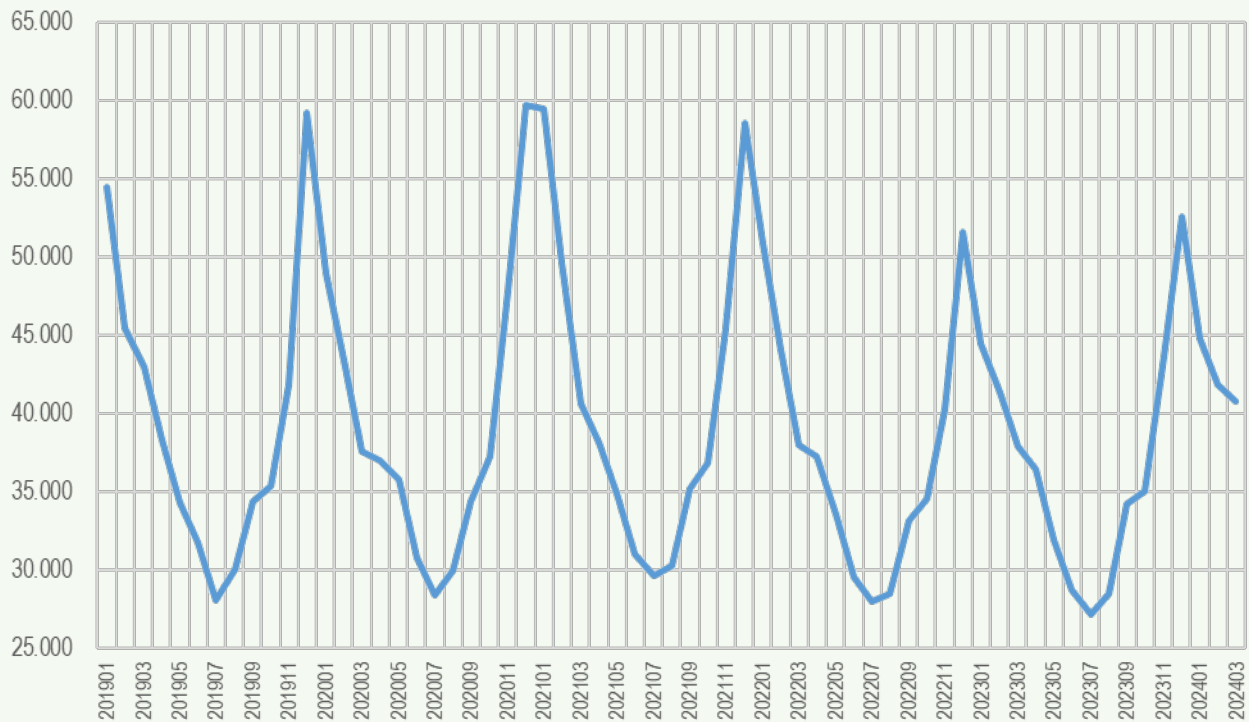
Fuente: Estadística de Empresas inscritas en la Seguridad Social. Ministerio de Trabajo y Economía Social. Secretaría de Estado de Empleo y Economía Social. Subdirección General de Estadística y Análisis Sociolaboral.

<https://www.mites.gob.es/estadisticas/Emp/welcome.htm>

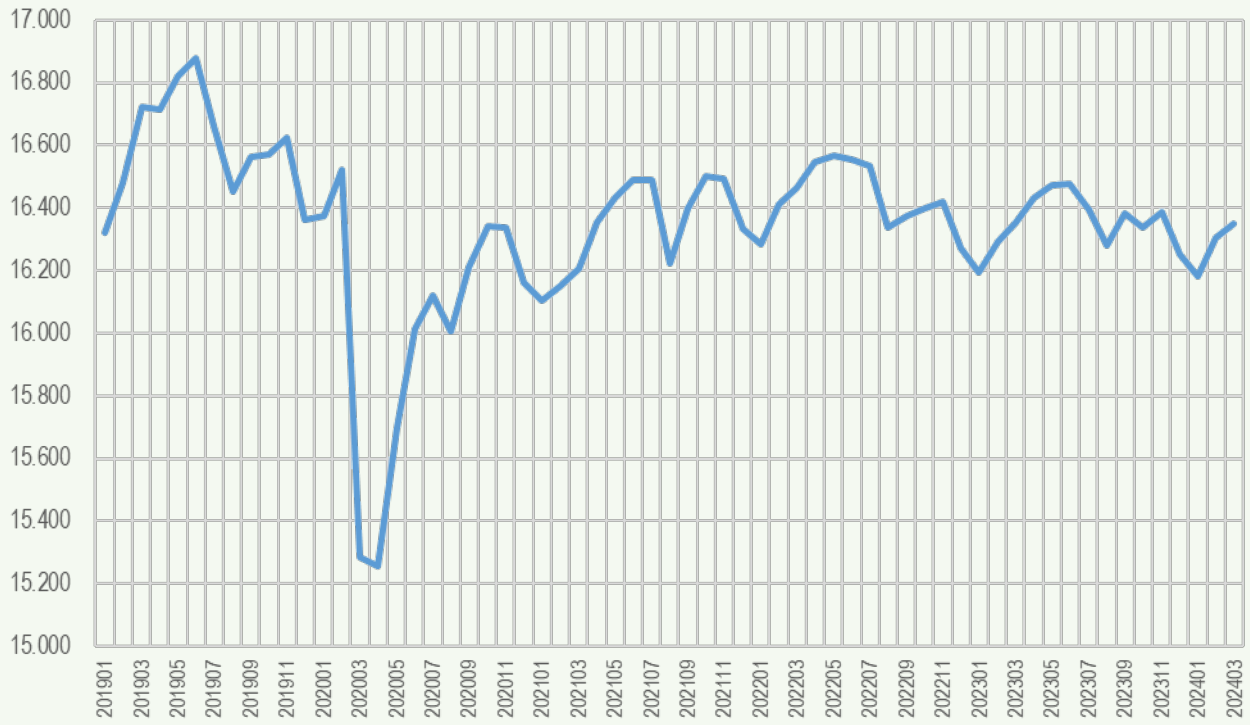
EVOLUCIÓN DEL NÚMERO TOTAL DE EMPRESAS EN ANDALUCÍA



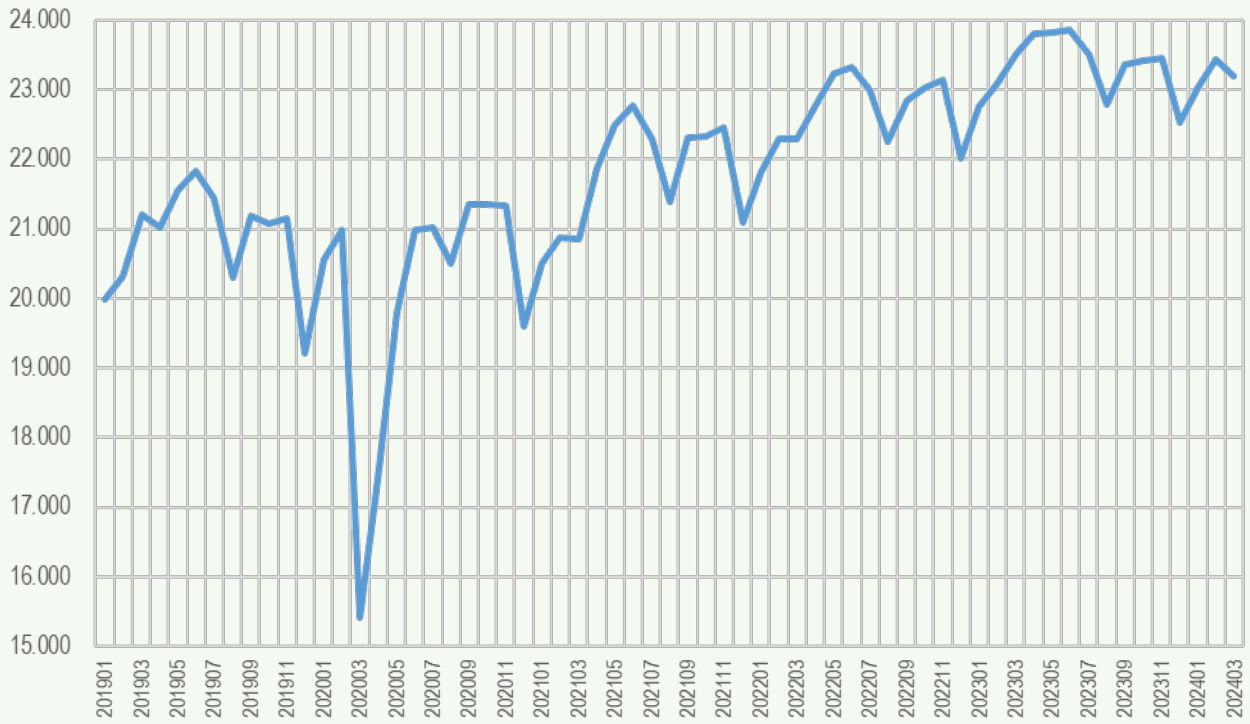
**EVOLUCIÓN DEL NÚMERO TOTAL DE EMPRESAS EN ANDALUCÍA
AGRICULTURA**



**EVOLUCIÓN DEL NÚMERO TOTAL DE EMPRESAS EN ANDALUCÍA
INDUSTRIA**

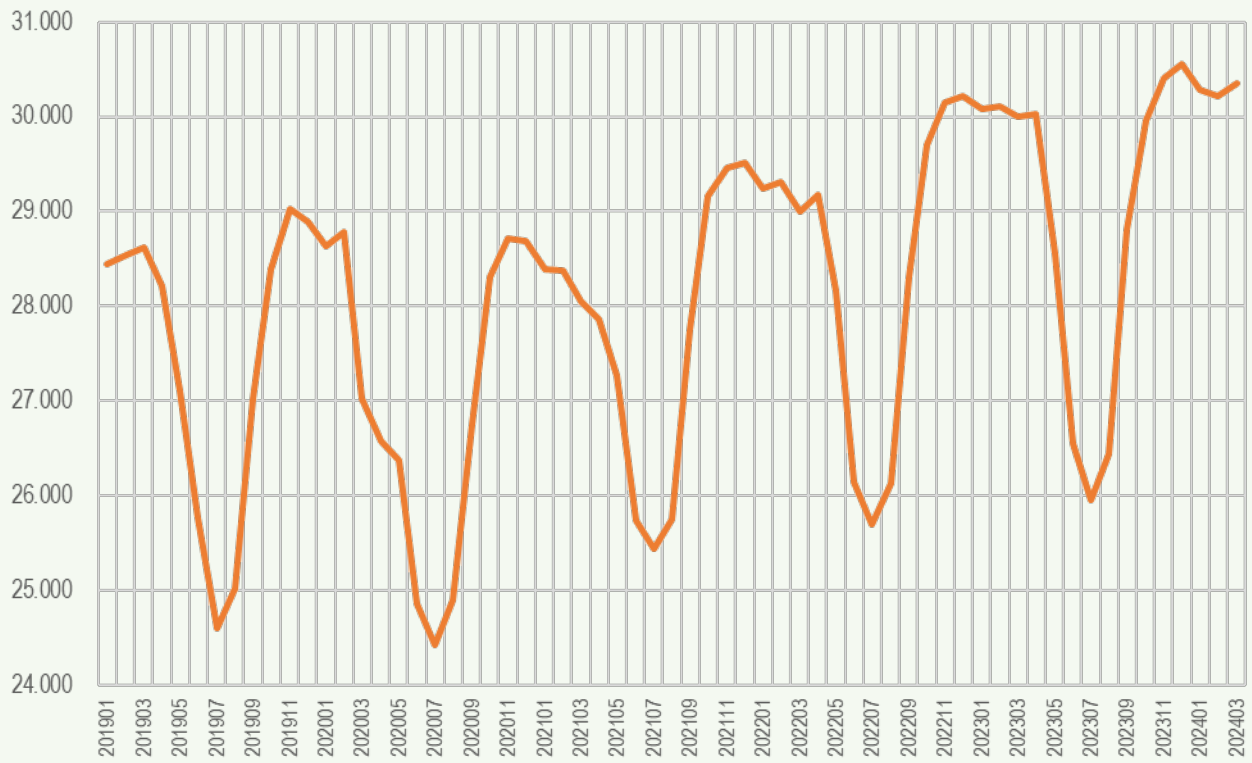


**EVOLUCIÓN DEL NÚMERO TOTAL DE EMPRESAS EN ANDALUCÍA
CONSTRUCCIÓN**

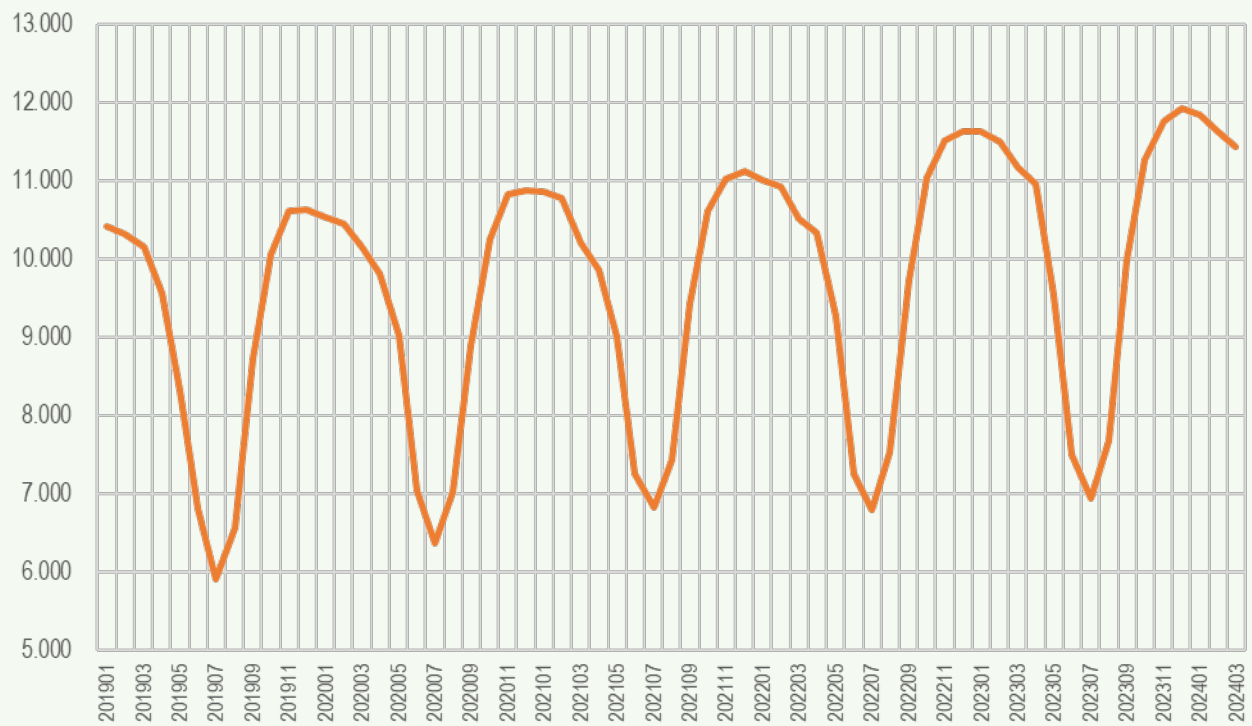




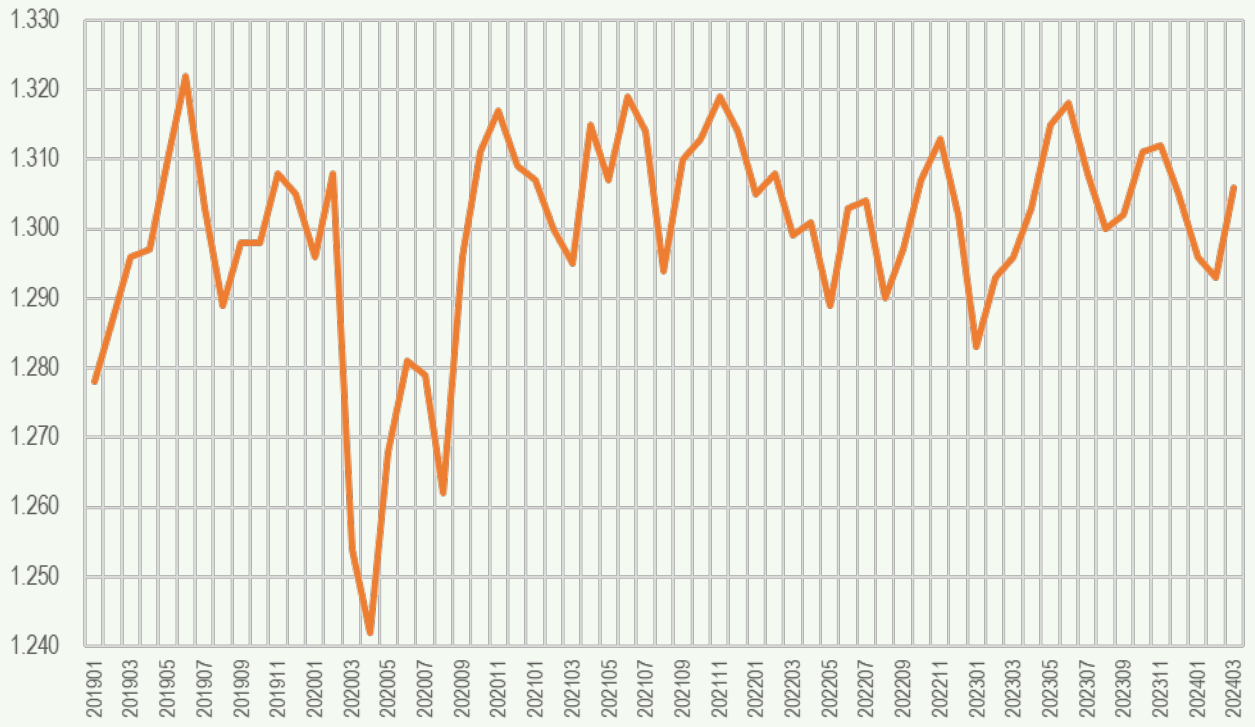
EVOLUCIÓN DEL NÚMERO TOTAL DE EMPRESAS EN ALMERÍA



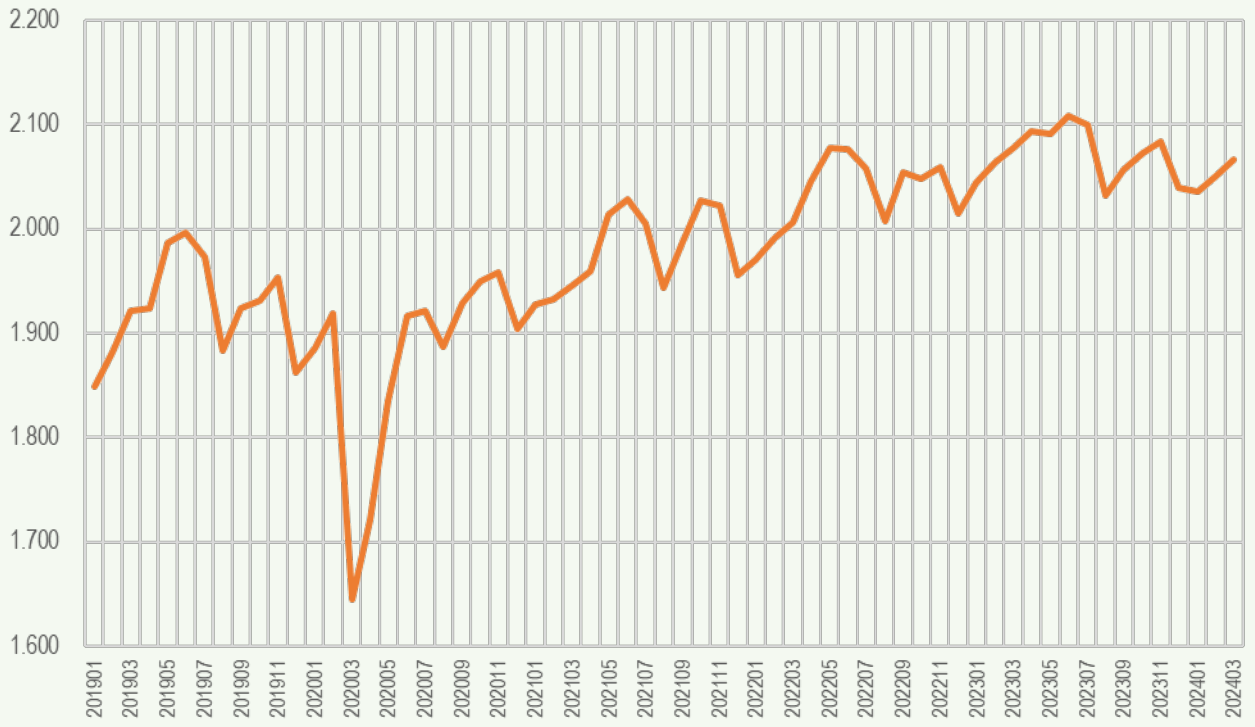
EVOLUCIÓN DEL NÚMERO TOTAL DE EMPRESAS EN ALMERÍA AGRICULTURA

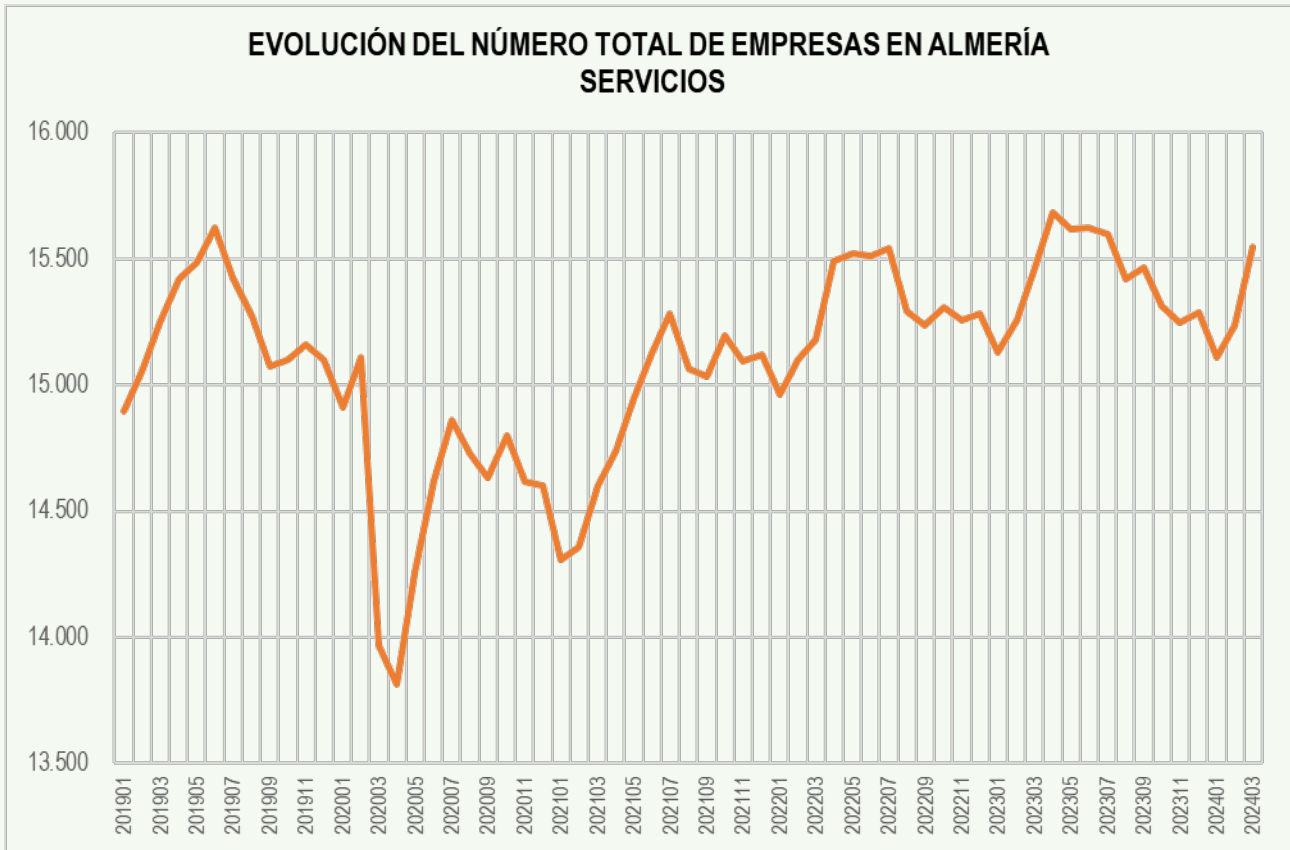


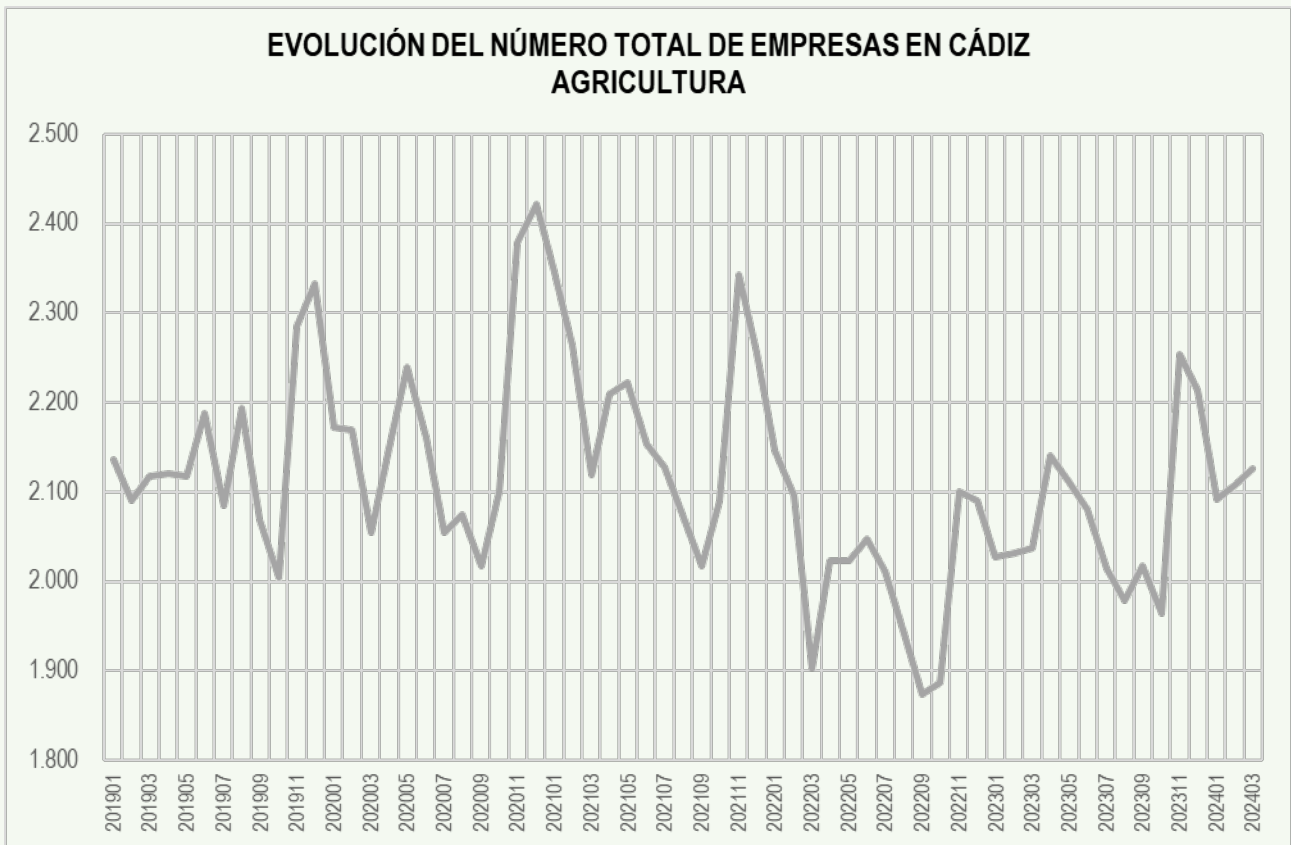
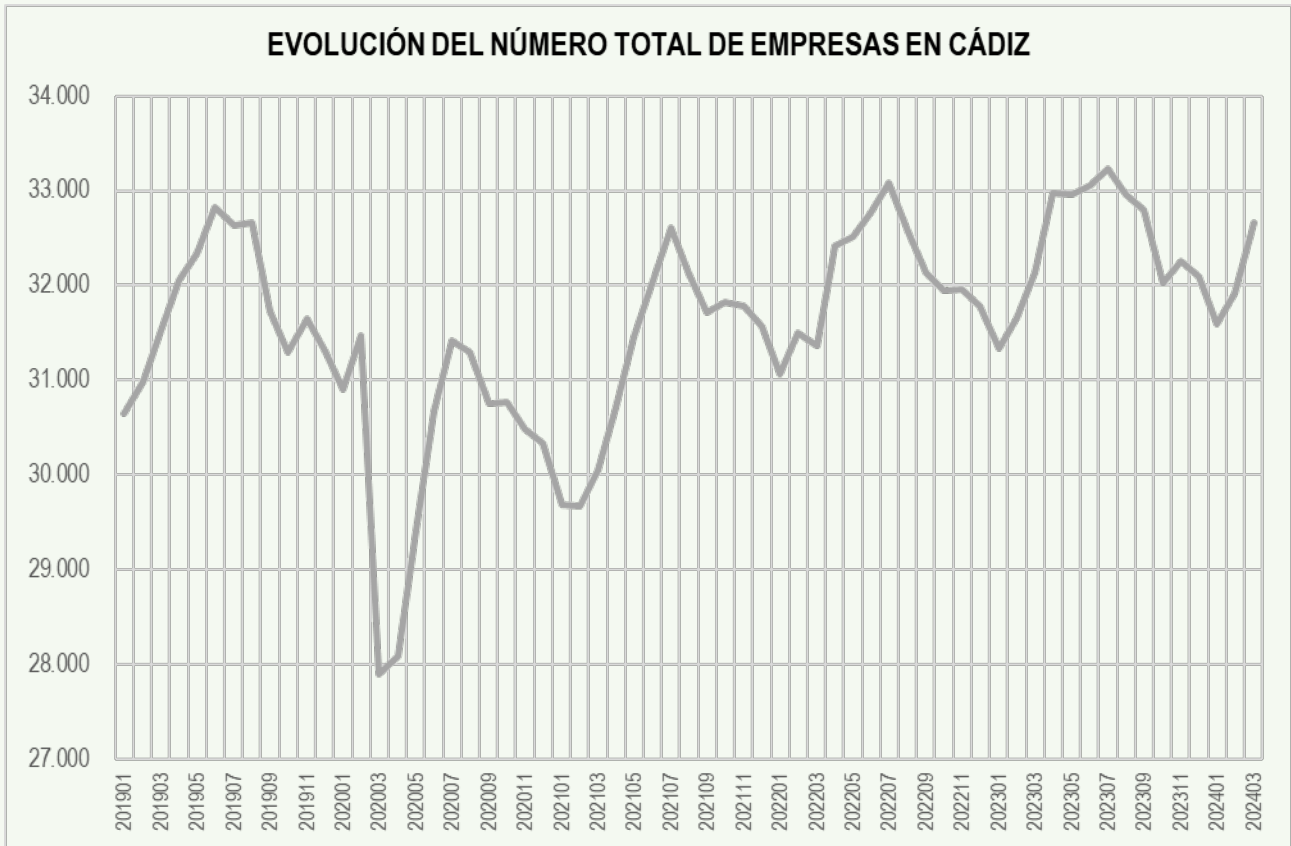
EVOLUCIÓN DEL NÚMERO TOTAL DE EMPRESAS EN ALMERÍA INDUSTRIA



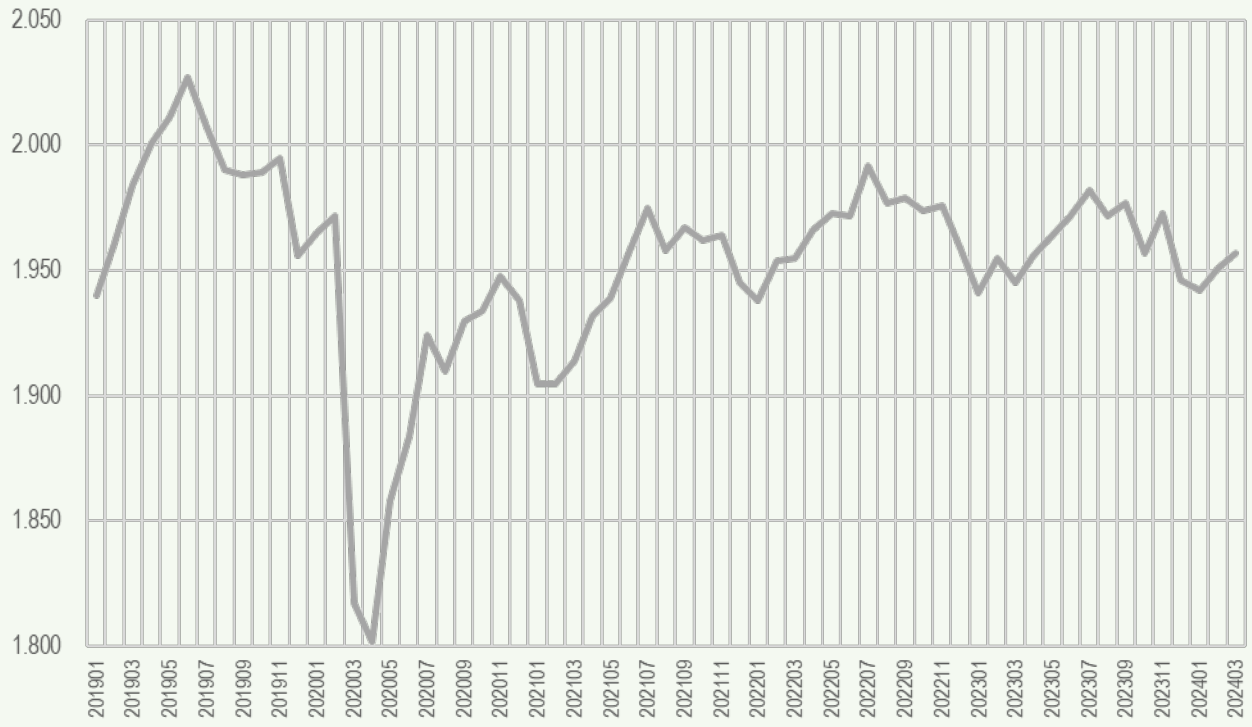
EVOLUCIÓN DEL NÚMERO TOTAL DE EMPRESAS EN ALMERÍA CONSTRUCCIÓN



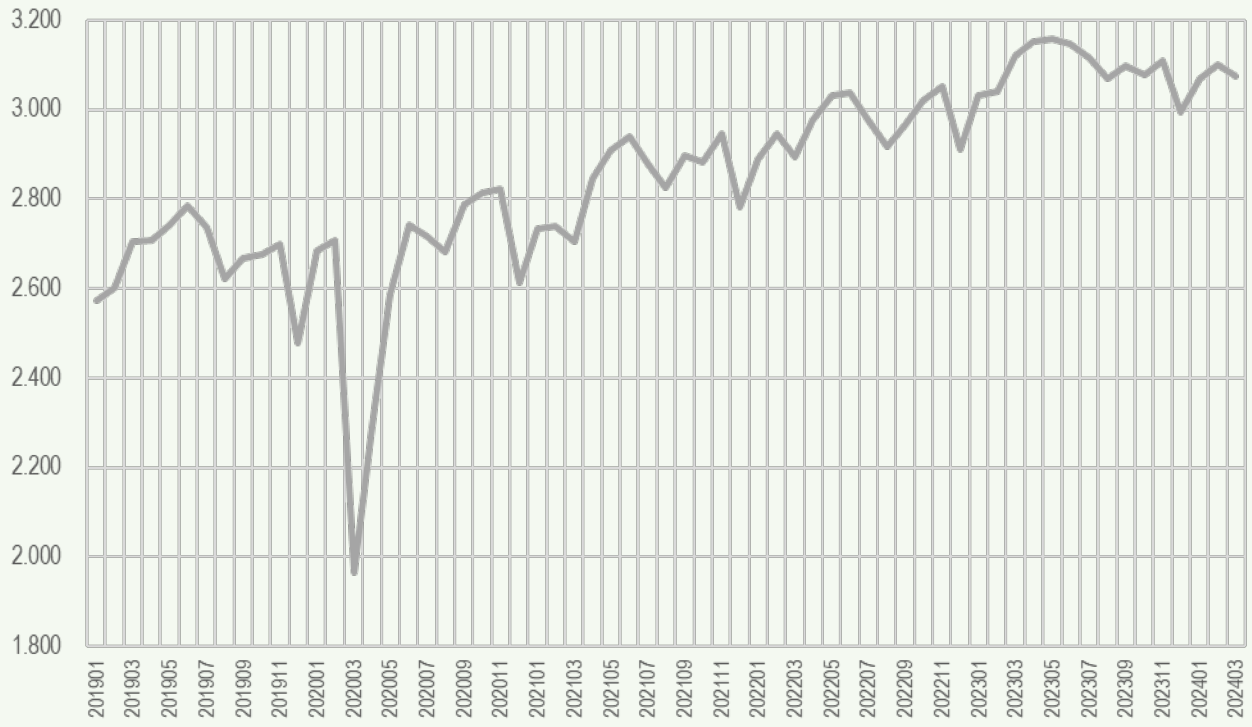


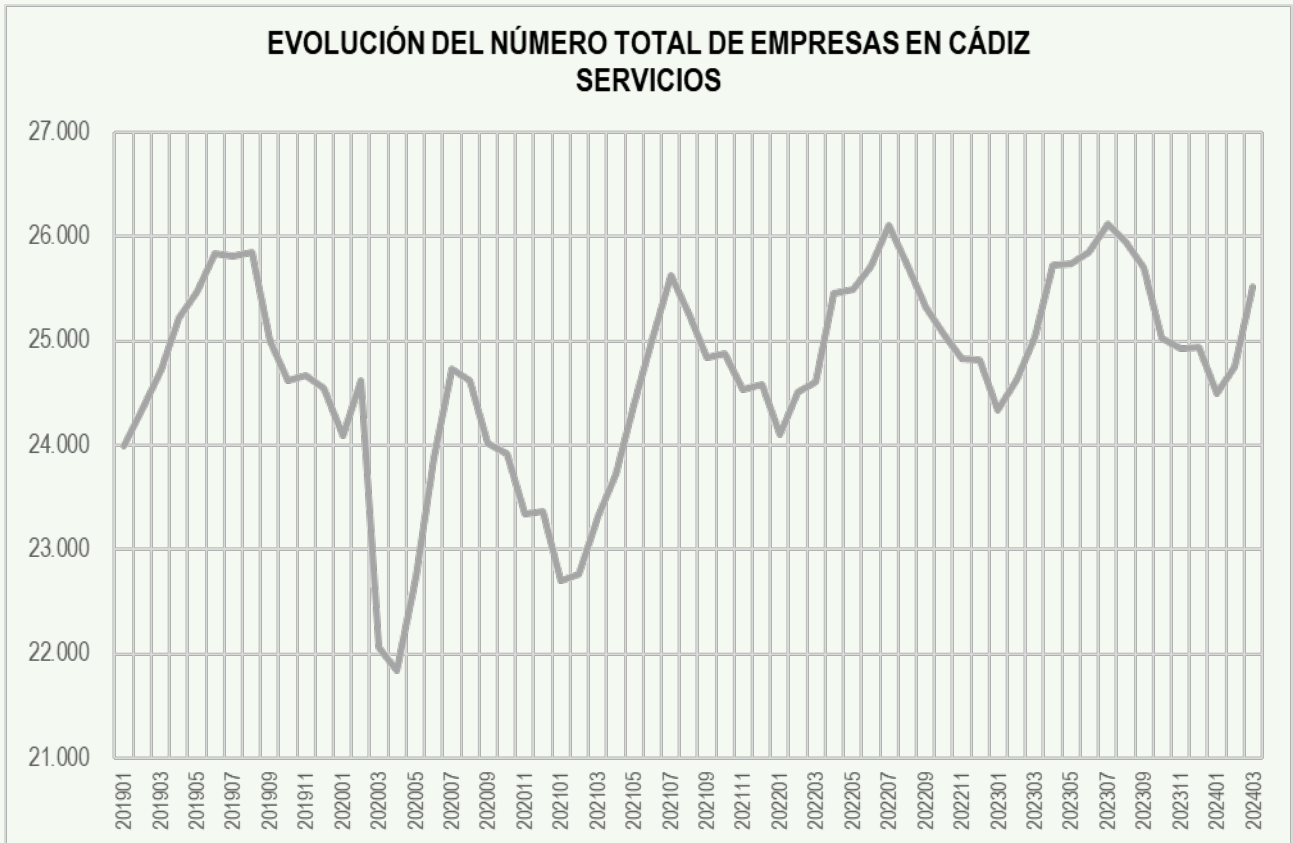


**EVOLUCIÓN DEL NÚMERO TOTAL DE EMPRESAS EN CÁDIZ
INDUSTRIA**

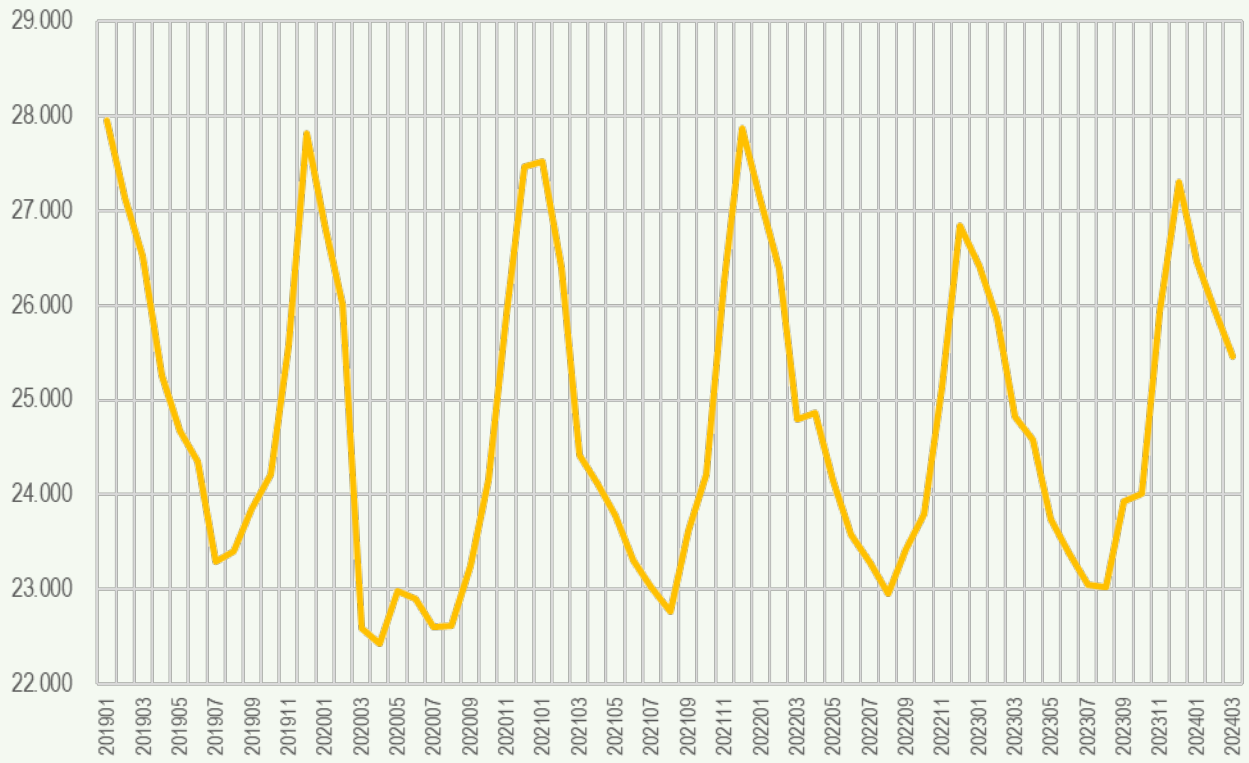


**EVOLUCIÓN DEL NÚMERO TOTAL DE EMPRESAS EN CÁDIZ
CONSTRUCCIÓN**

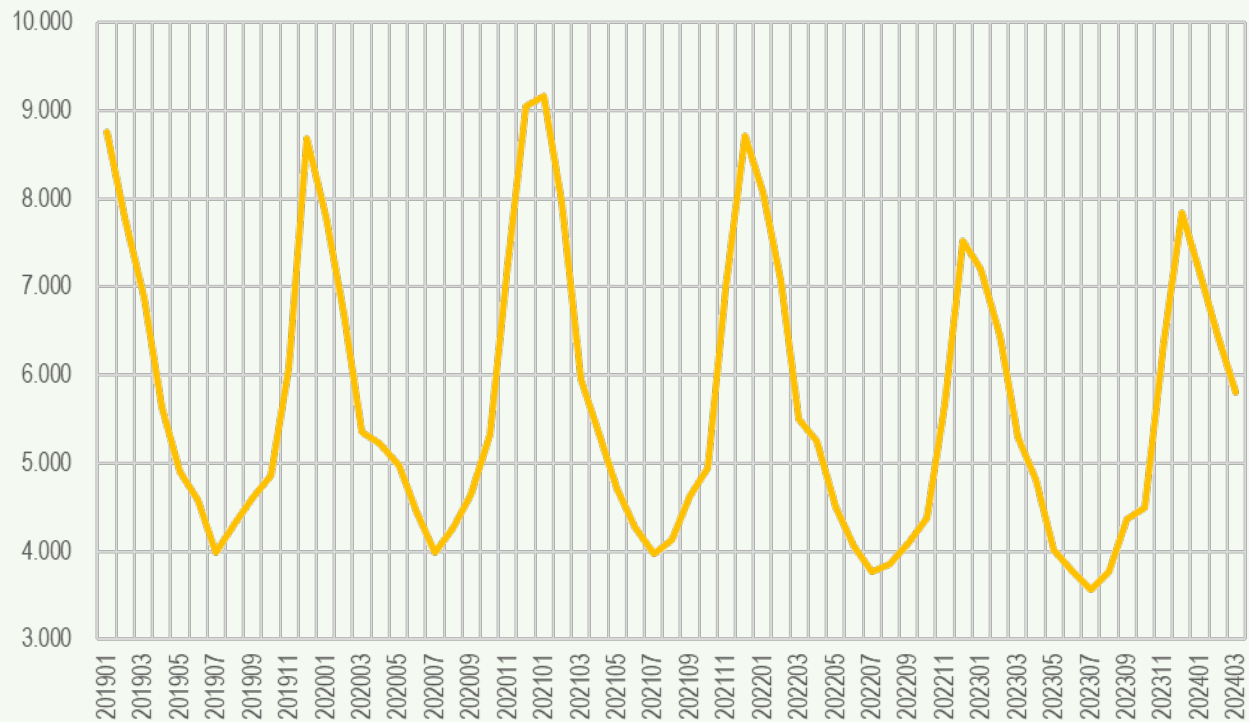




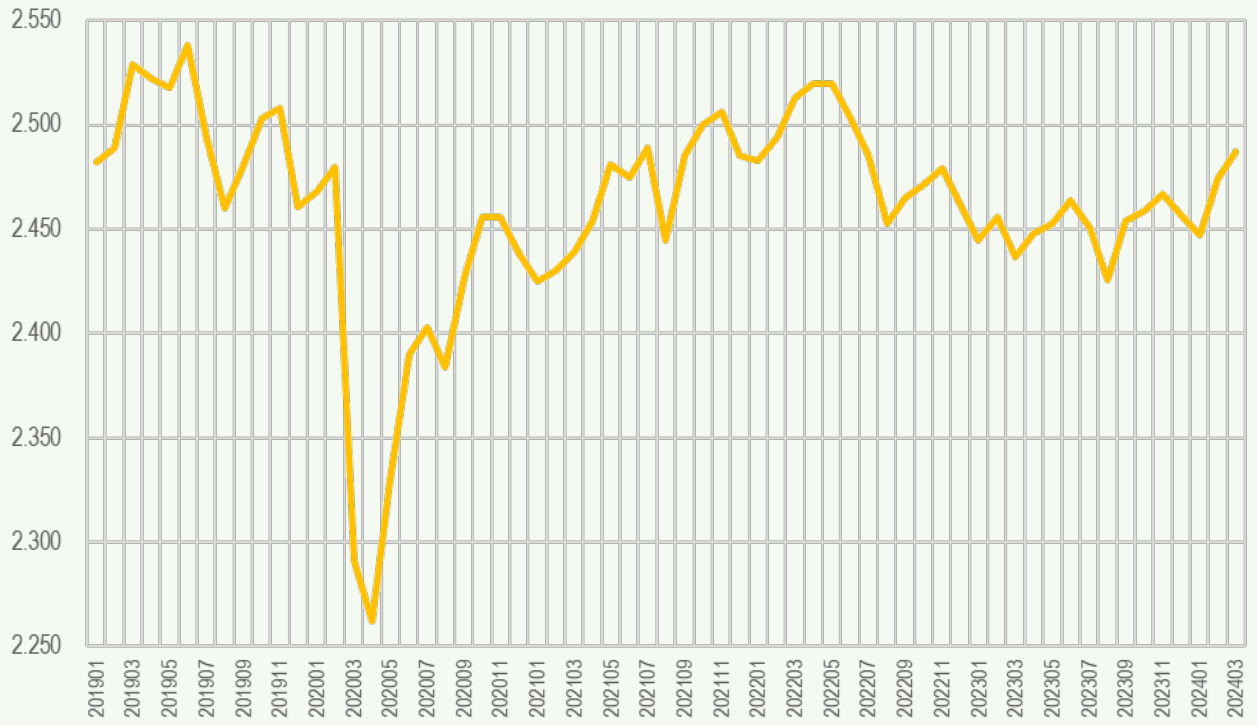
EVOLUCIÓN DEL NÚMERO TOTAL DE EMPRESAS EN CÓRDOBA



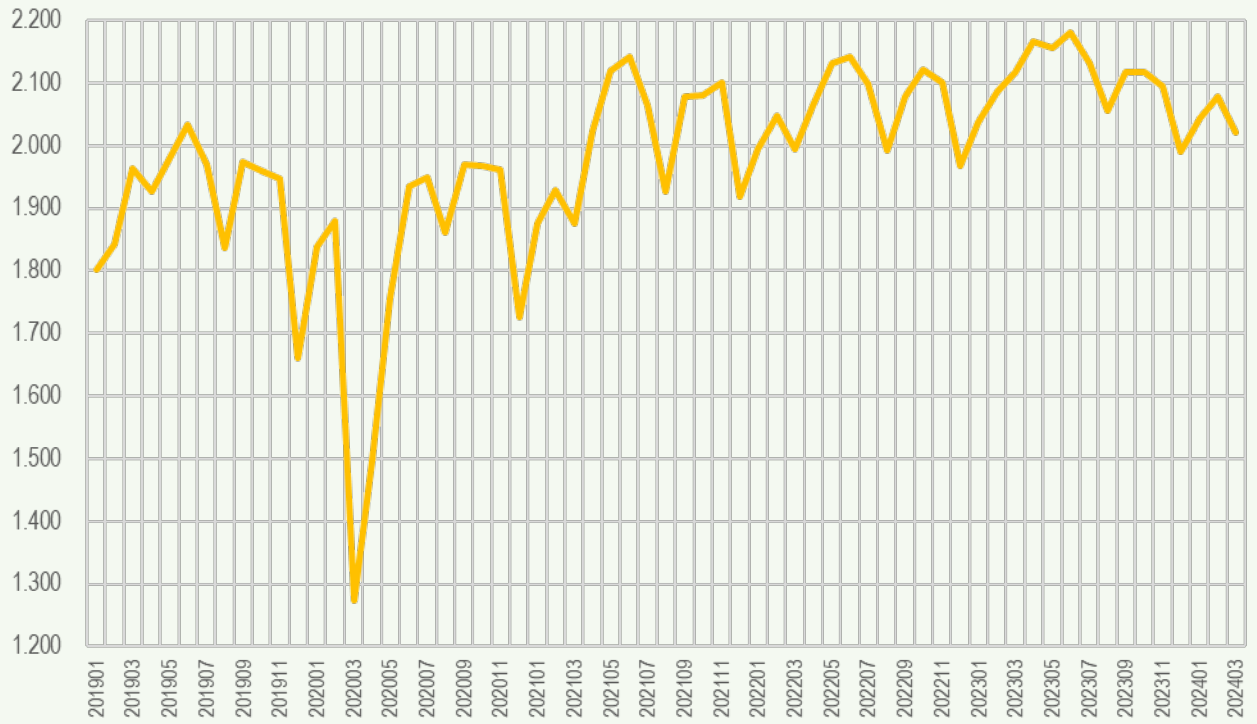
**EVOLUCIÓN DEL NÚMERO TOTAL DE EMPRESAS EN CÓRDOBA
AGRICULTURA**

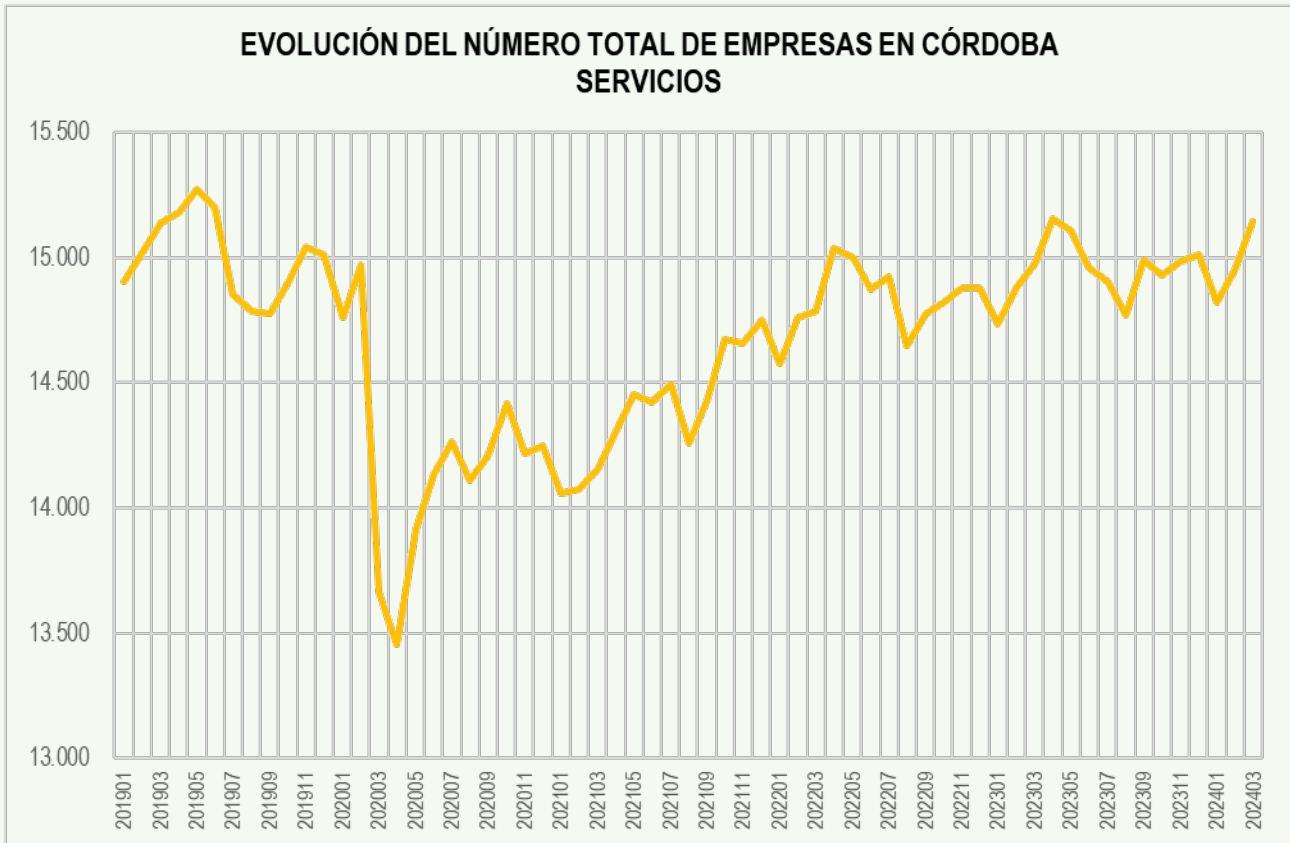


**EVOLUCIÓN DEL NÚMERO TOTAL DE EMPRESAS EN CÓRDOBA
INDUSTRIA**

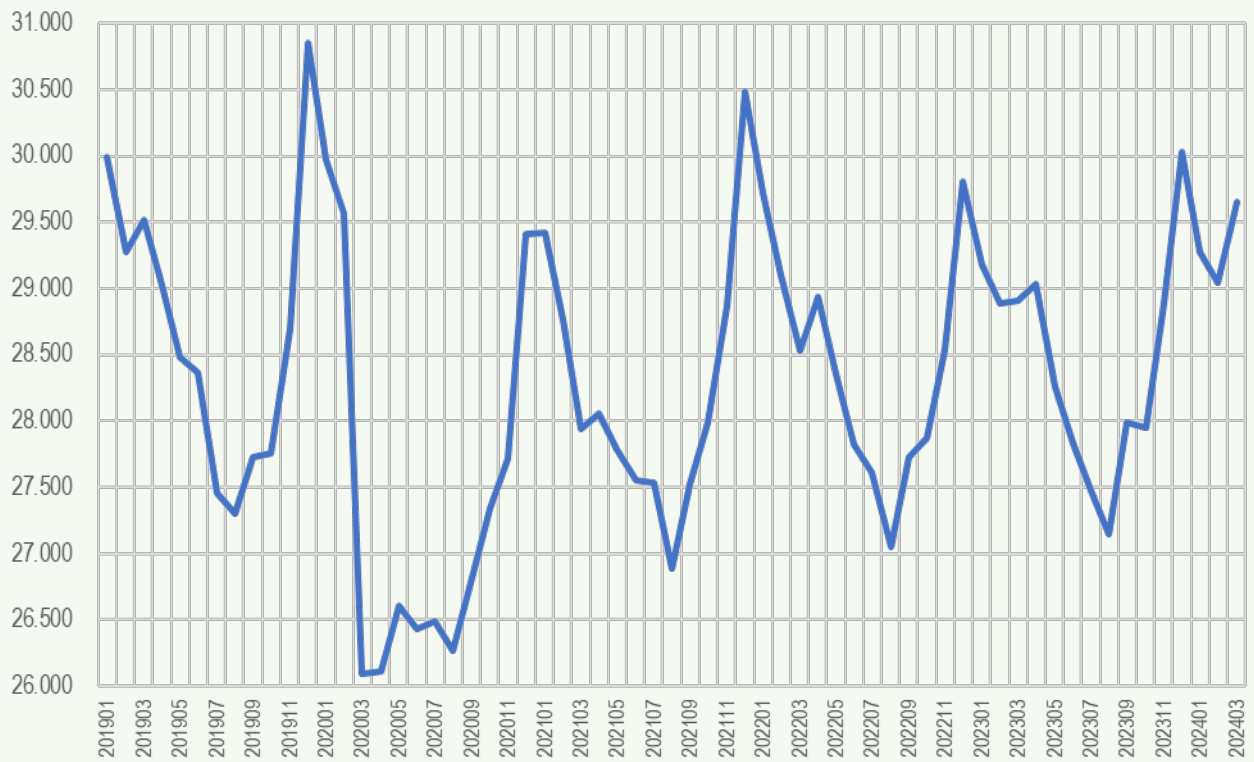


**EVOLUCIÓN DEL NÚMERO TOTAL DE EMPRESAS EN CÓRDOBA
CONSTRUCCIÓN**

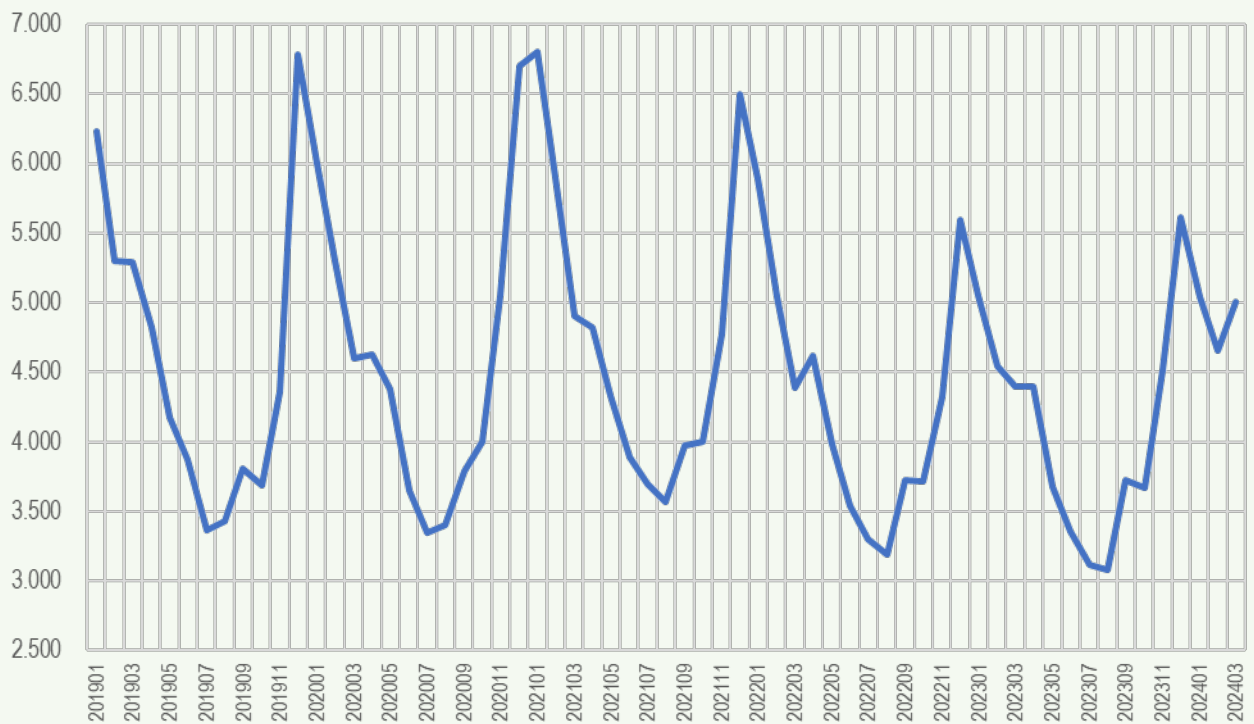




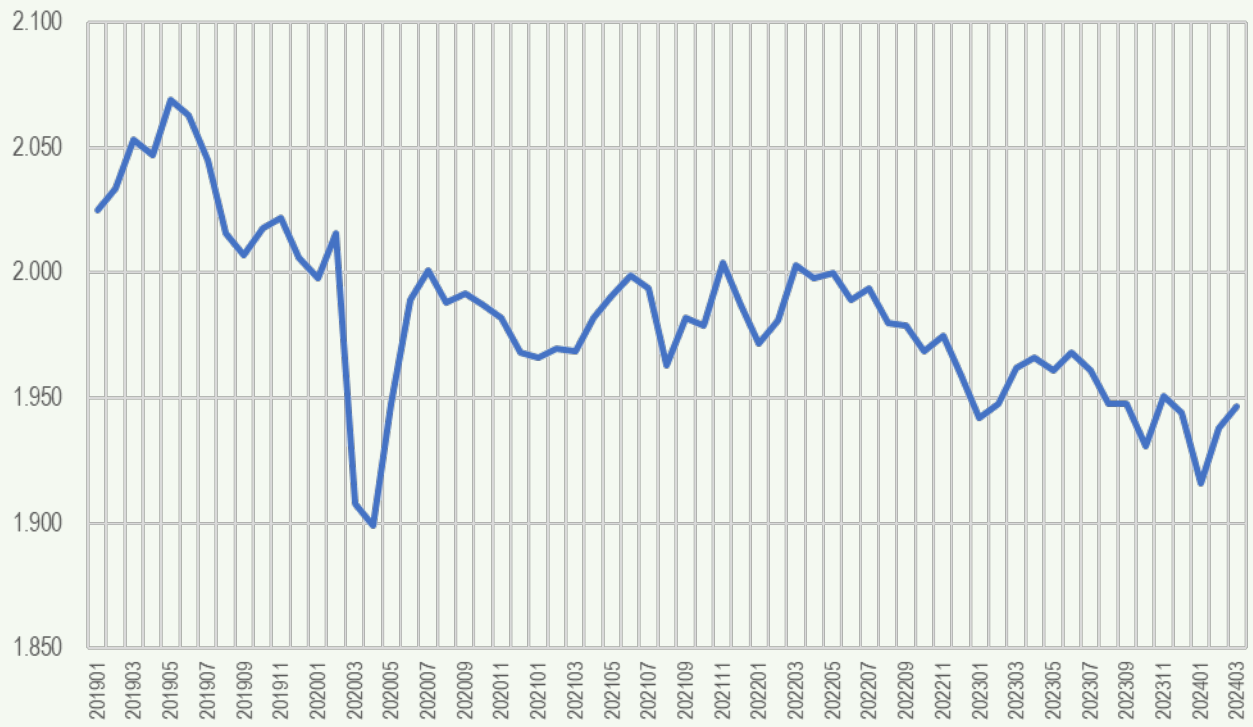
EVOLUCIÓN DEL NÚMERO TOTAL DE EMPRESAS EN GRANADA



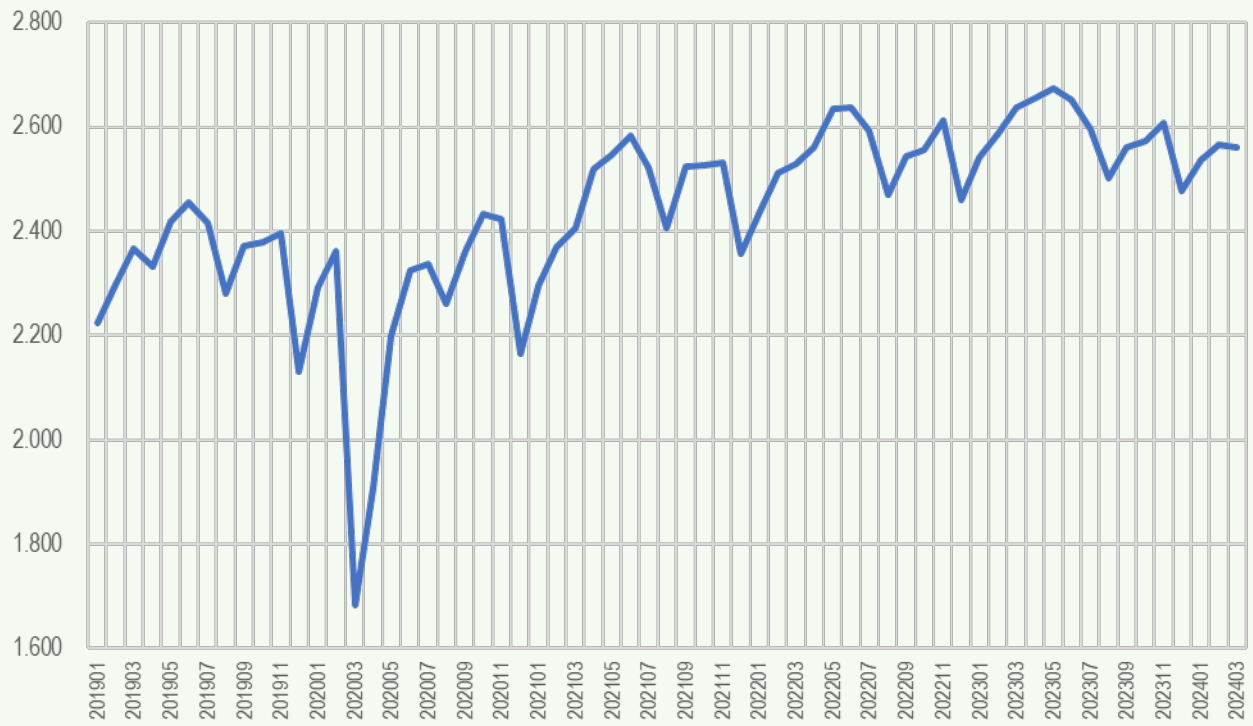
**EVOLUCIÓN DEL NÚMERO TOTAL DE EMPRESAS EN GRANADA
AGRICULTURA**

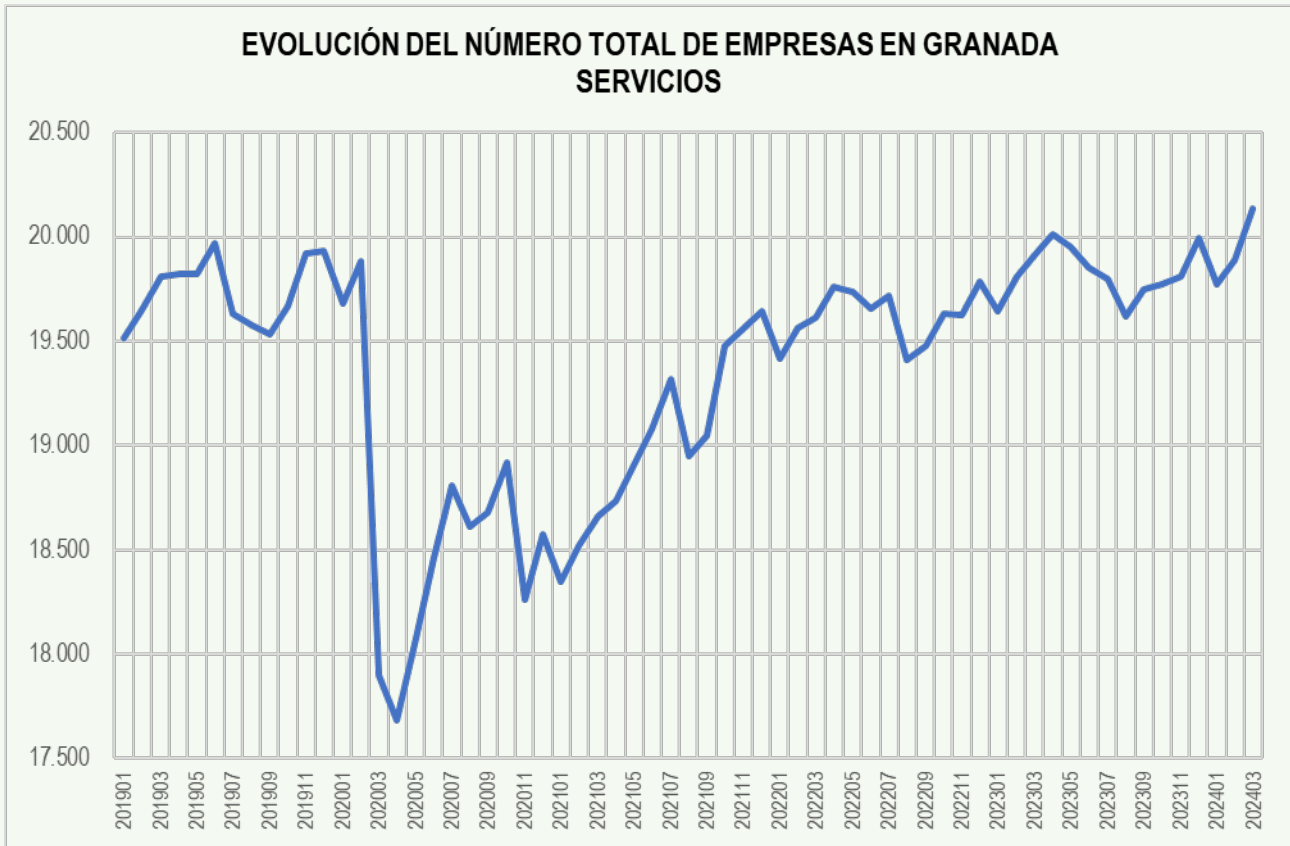


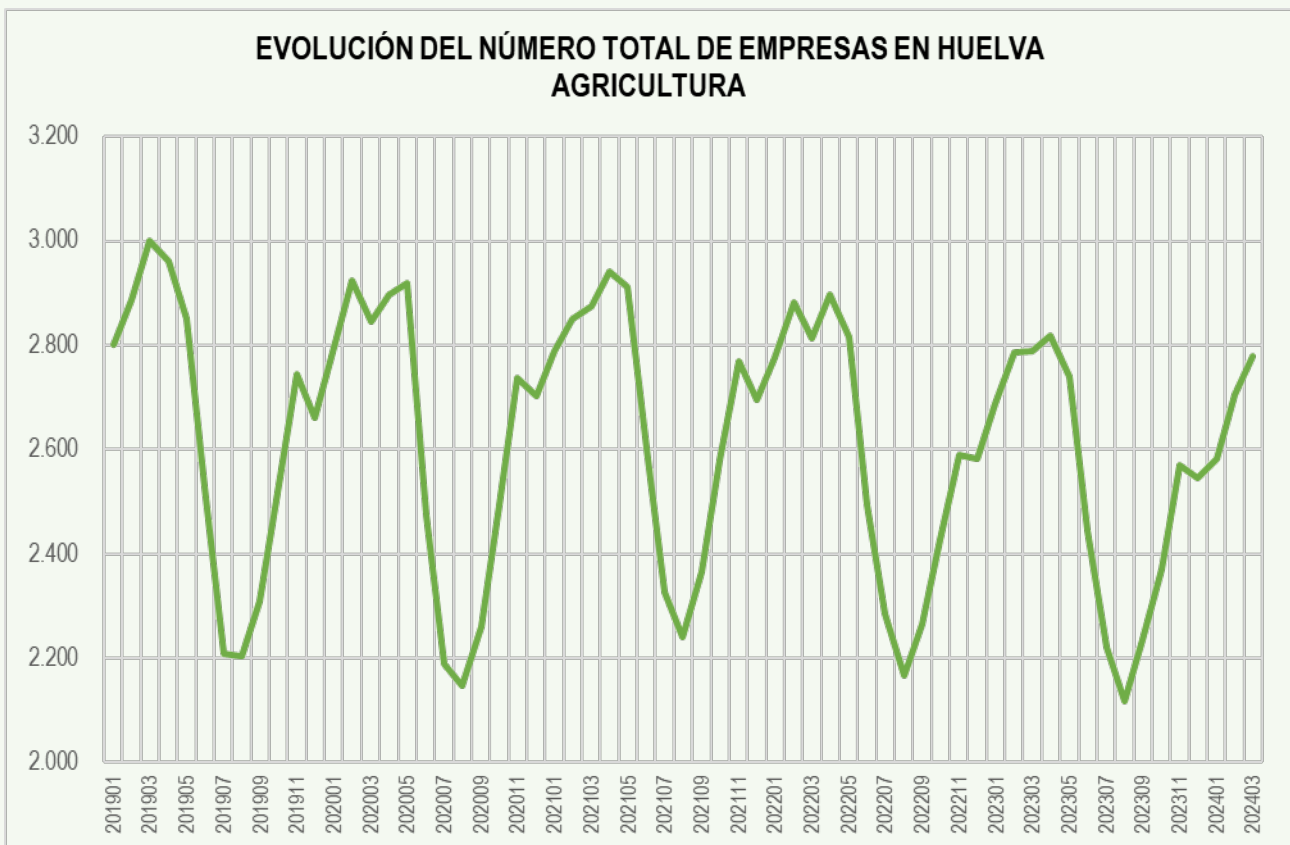
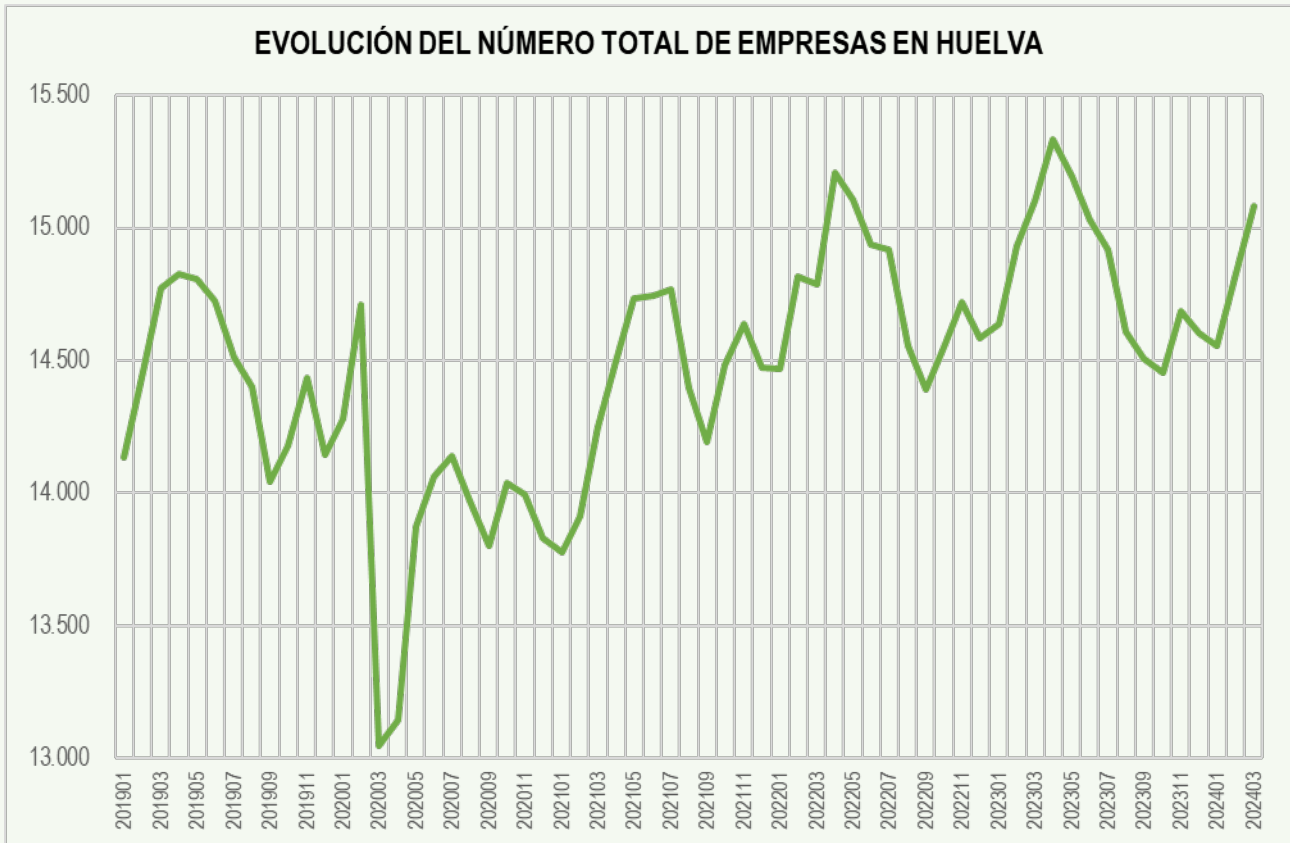
**EVOLUCIÓN DEL NÚMERO TOTAL DE EMPRESAS EN GRANADA
INDUSTRIA**

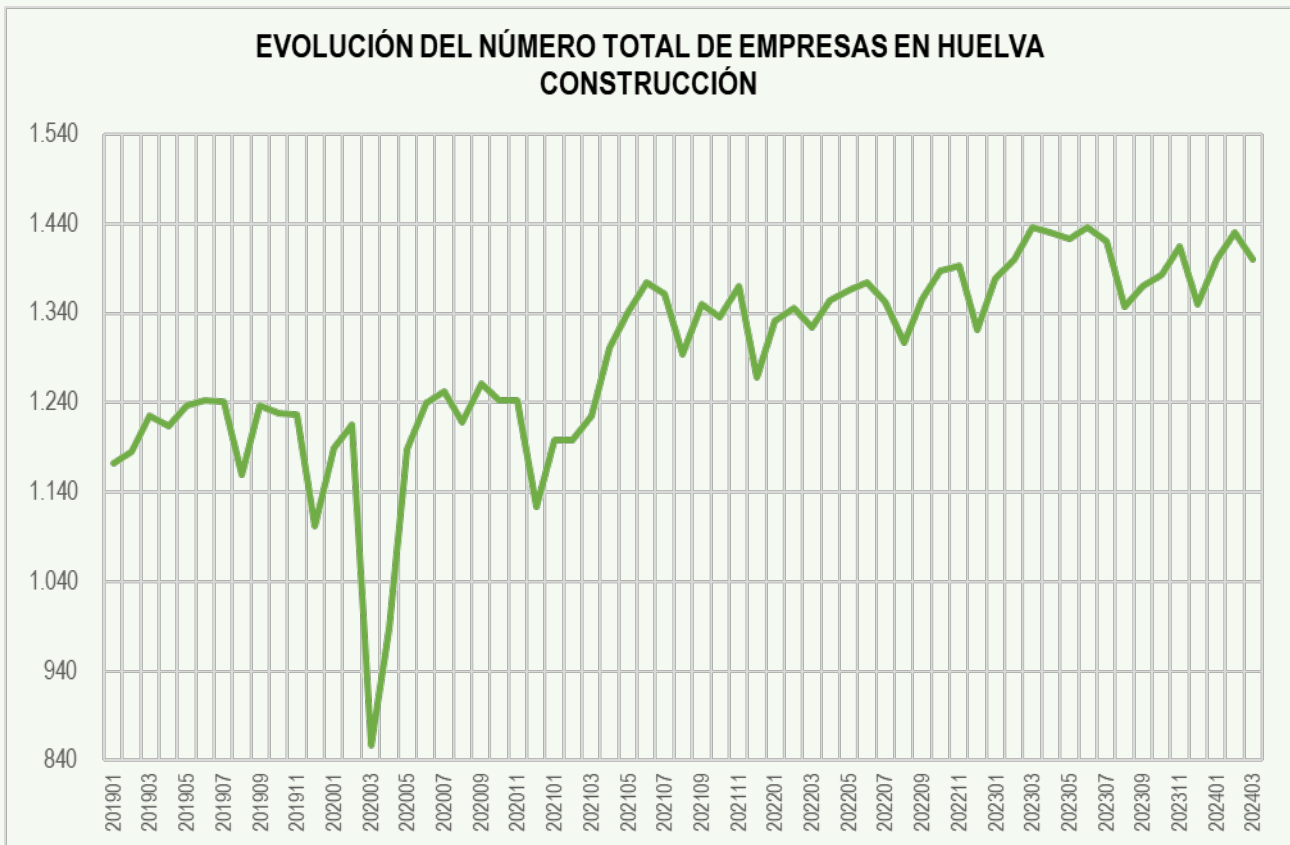
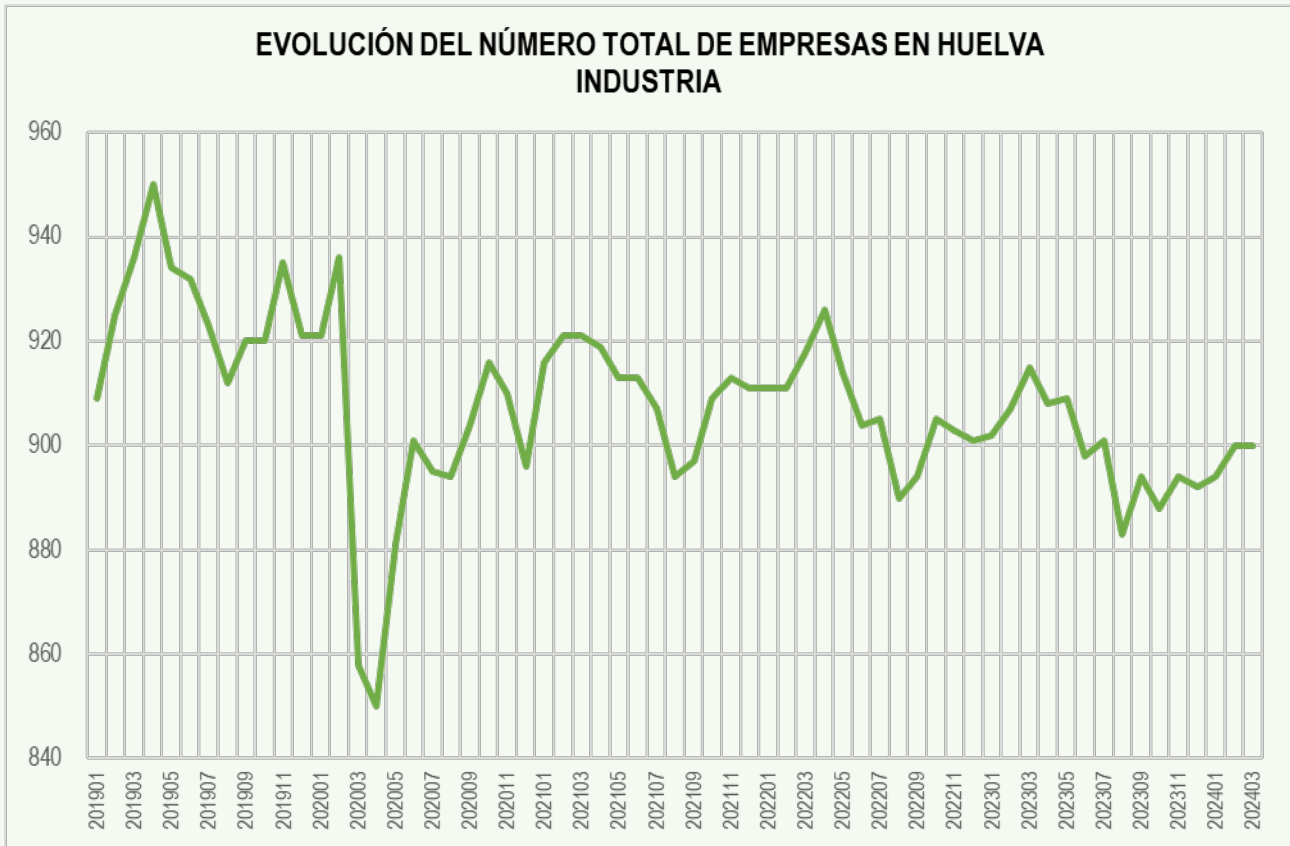


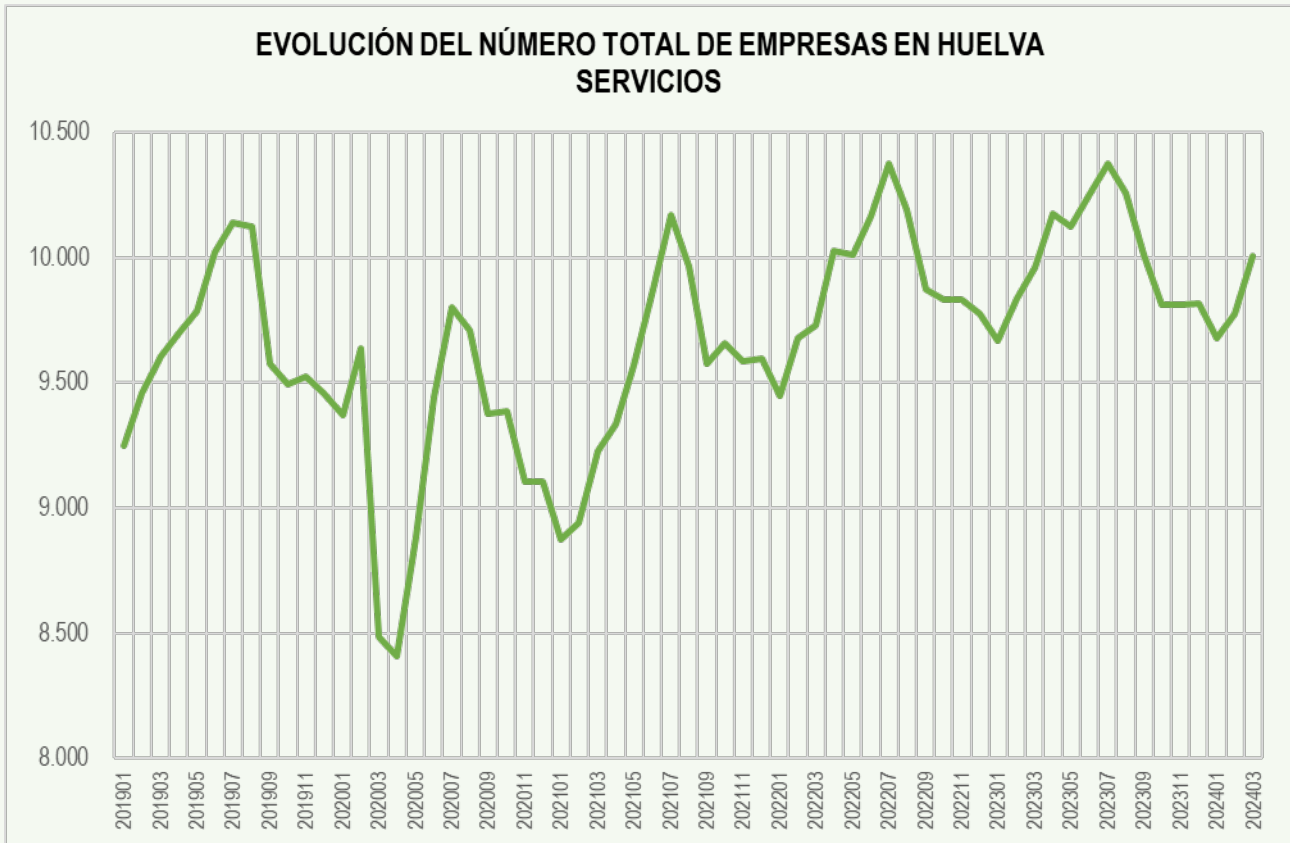
**EVOLUCIÓN DEL NÚMERO TOTAL DE EMPRESAS EN GRANADA
CONSTRUCCIÓN**



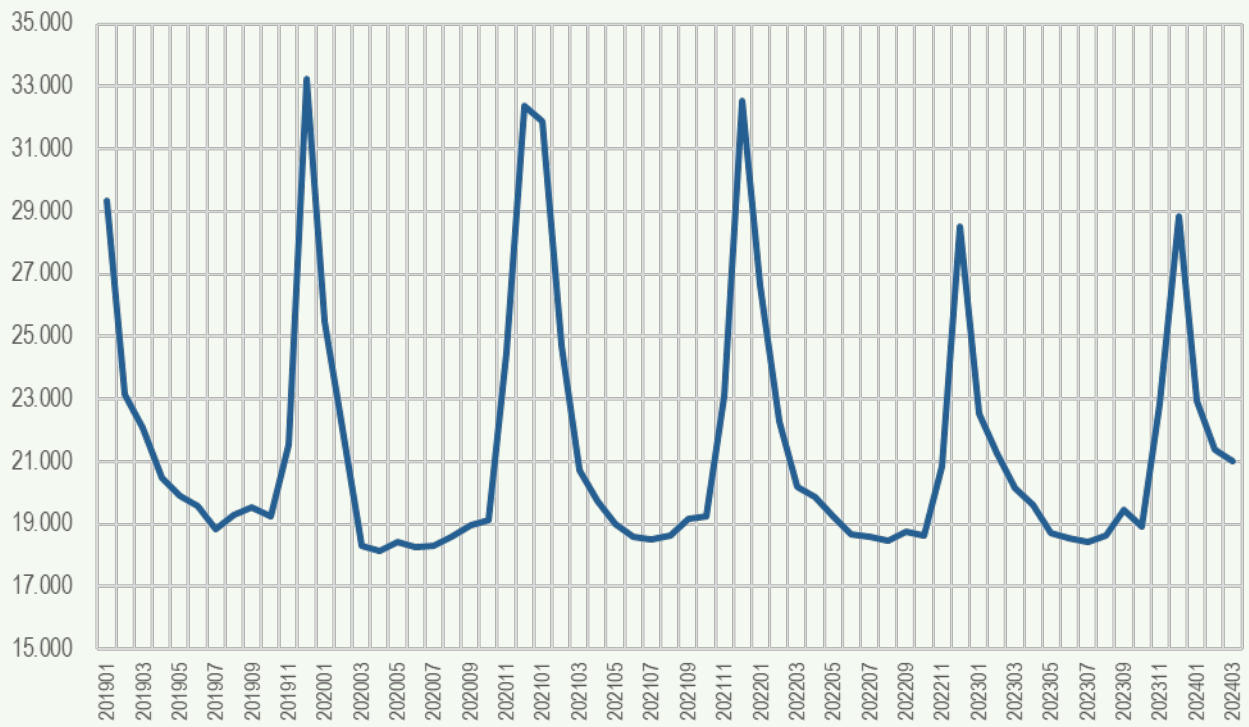




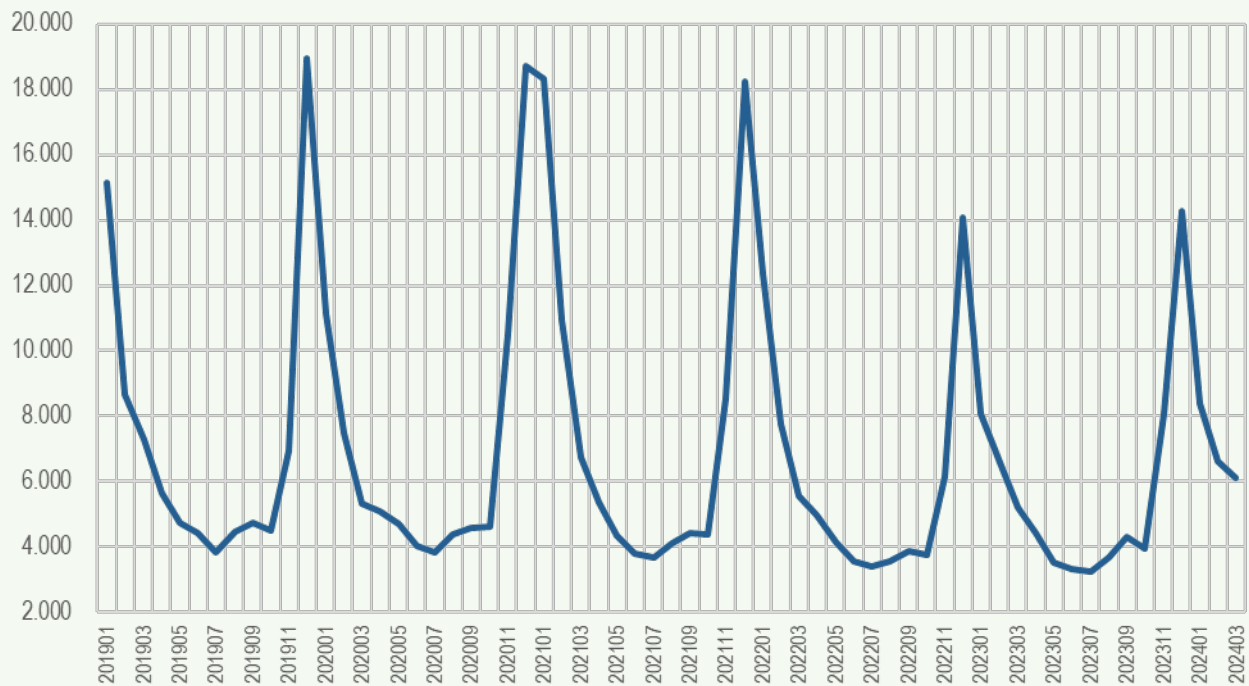




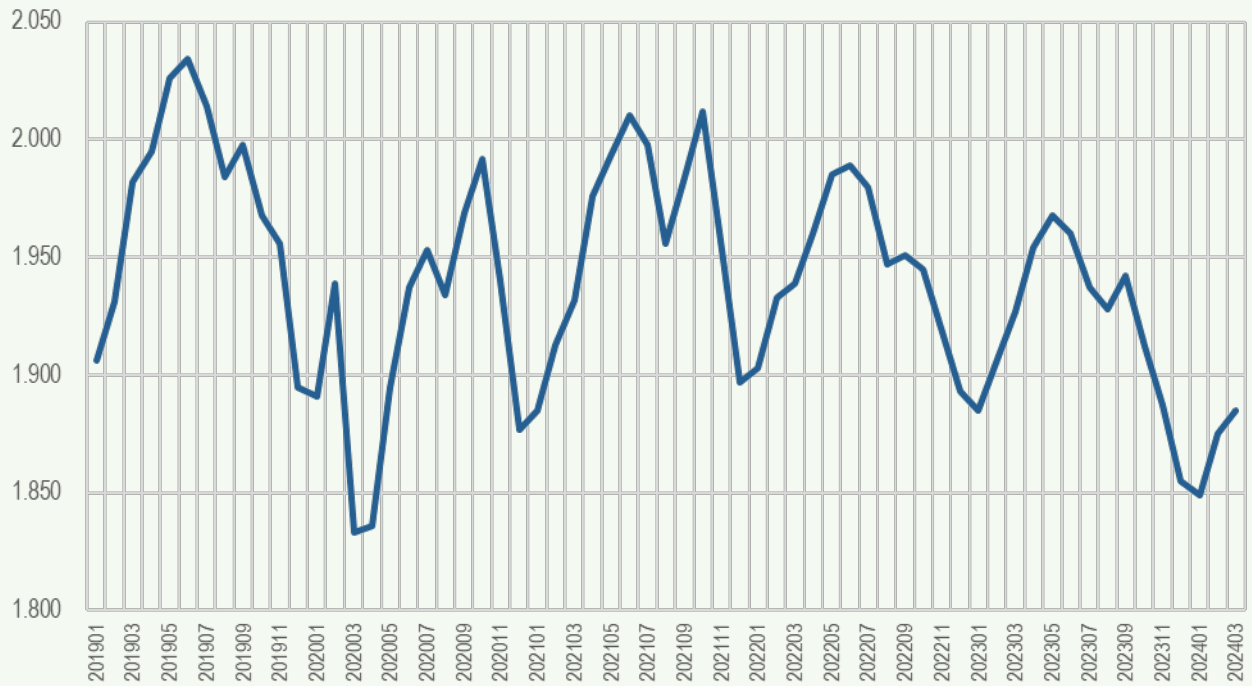
EVOLUCIÓN DEL NÚMERO TOTAL DE EMPRESAS EN JAÉN



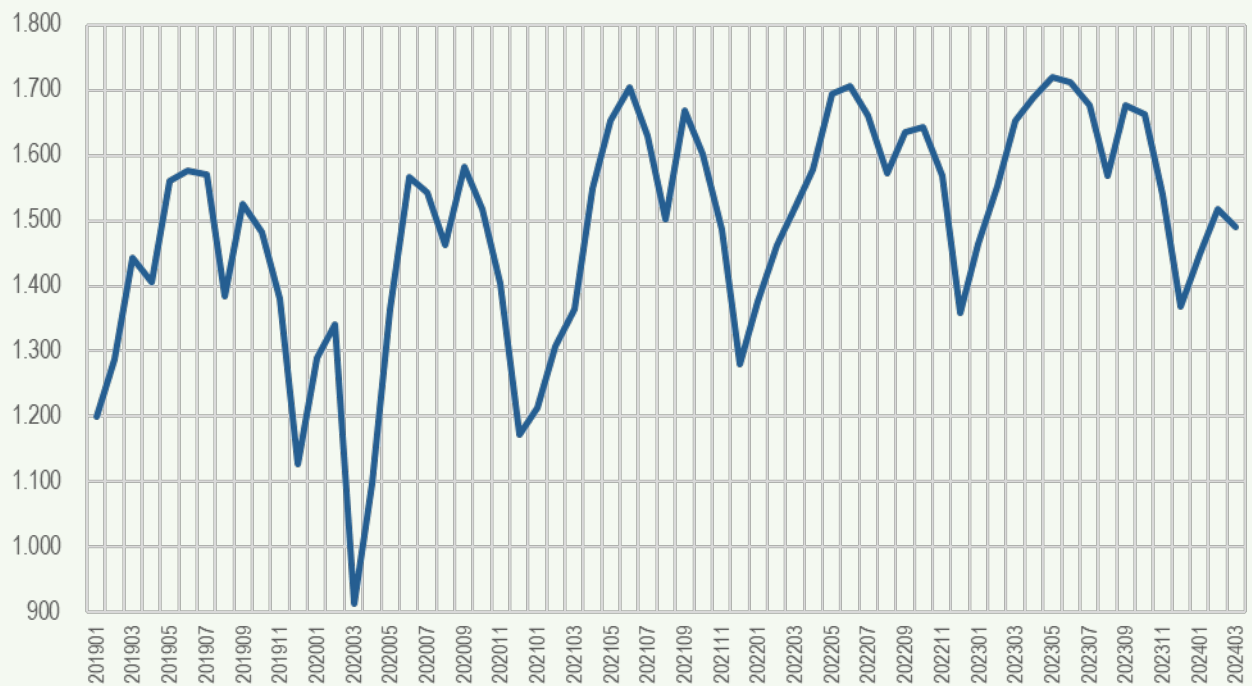
EVOLUCIÓN DEL NÚMERO TOTAL DE EMPRESAS EN JAÉN AGRICULTURA

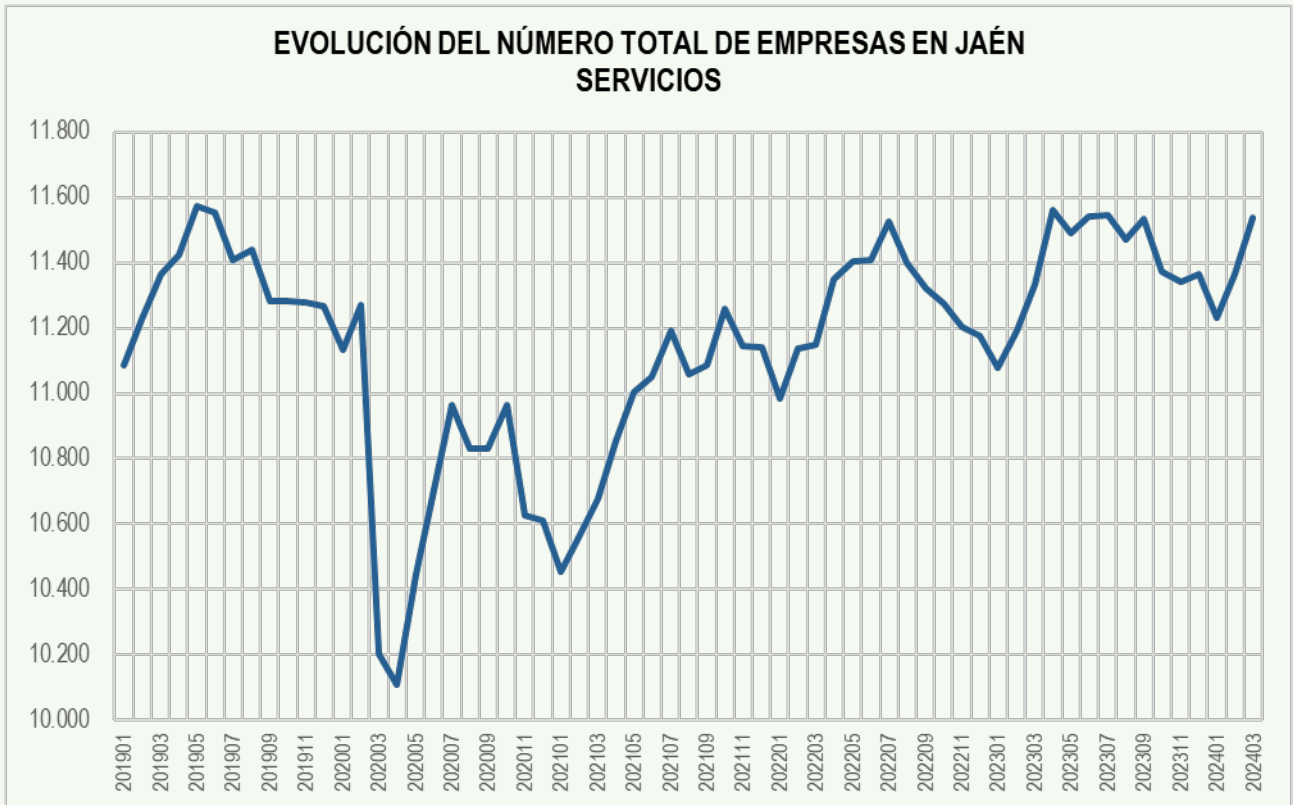


**EVOLUCIÓN DEL NÚMERO TOTAL DE EMPRESAS EN JAÉN
INDUSTRIA**

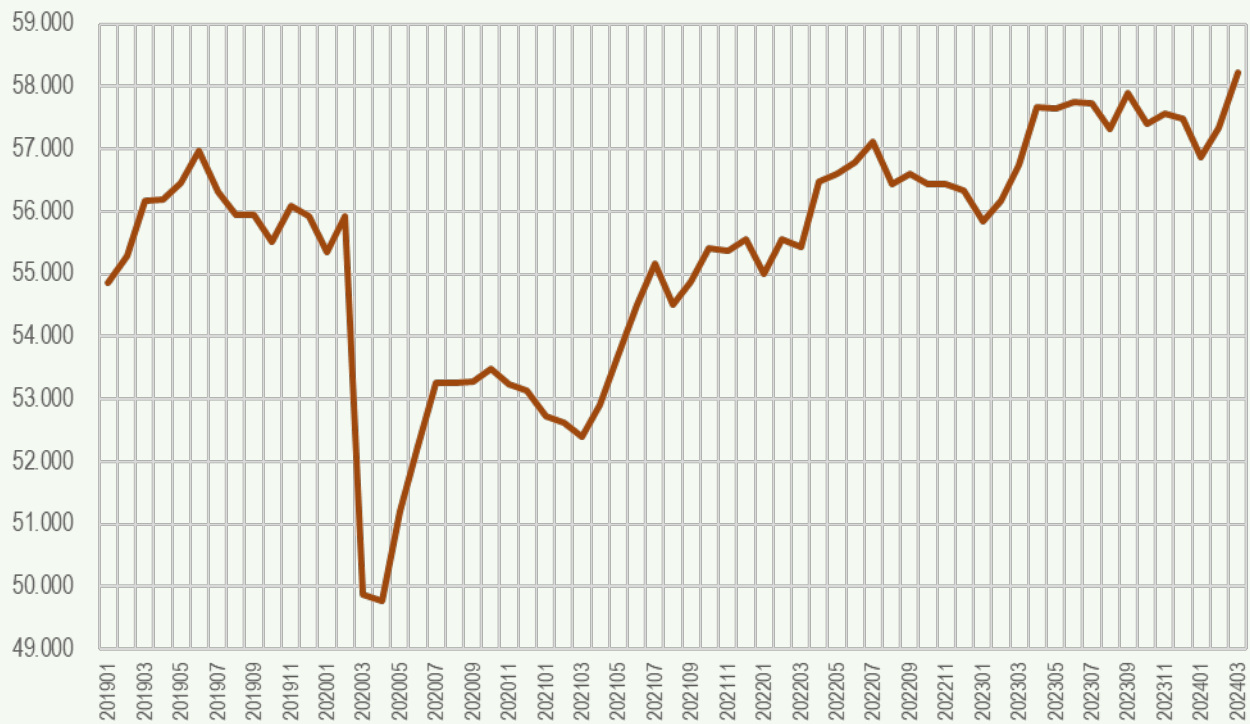


**EVOLUCIÓN DEL NÚMERO TOTAL DE EMPRESAS EN JAÉN
CONSTRUCCIÓN**

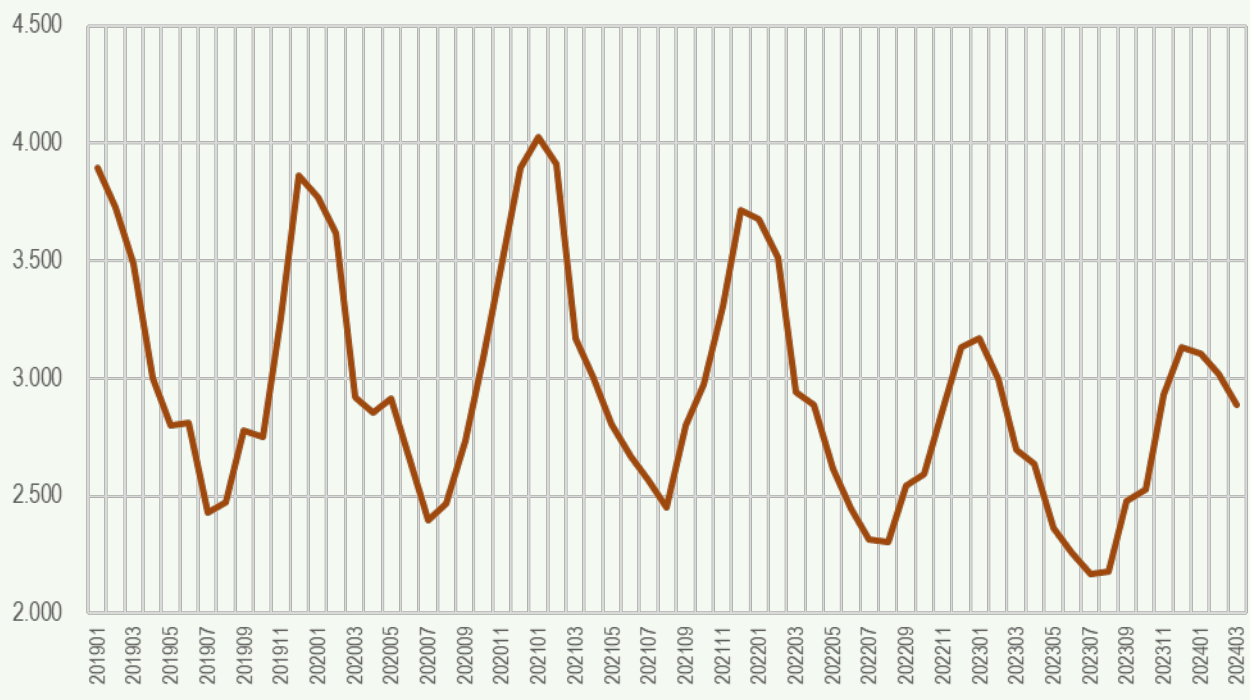


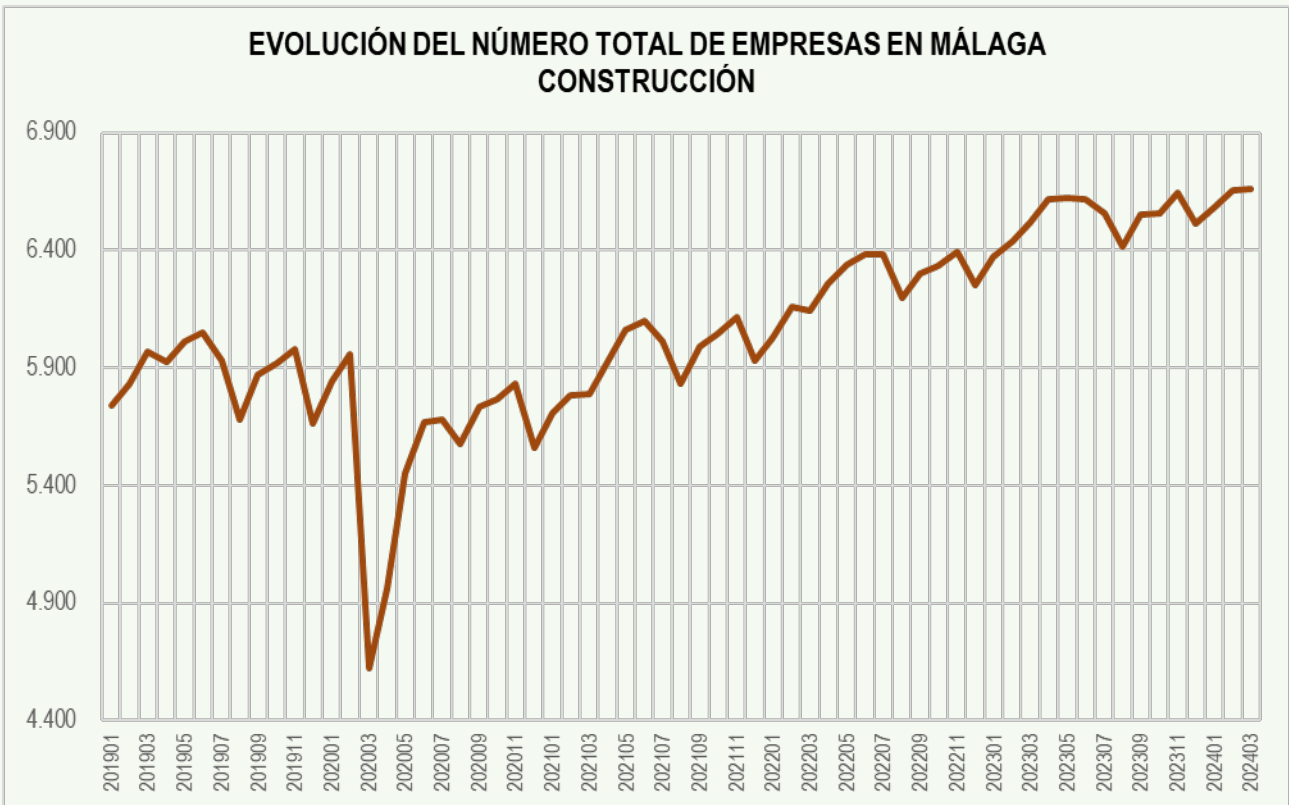
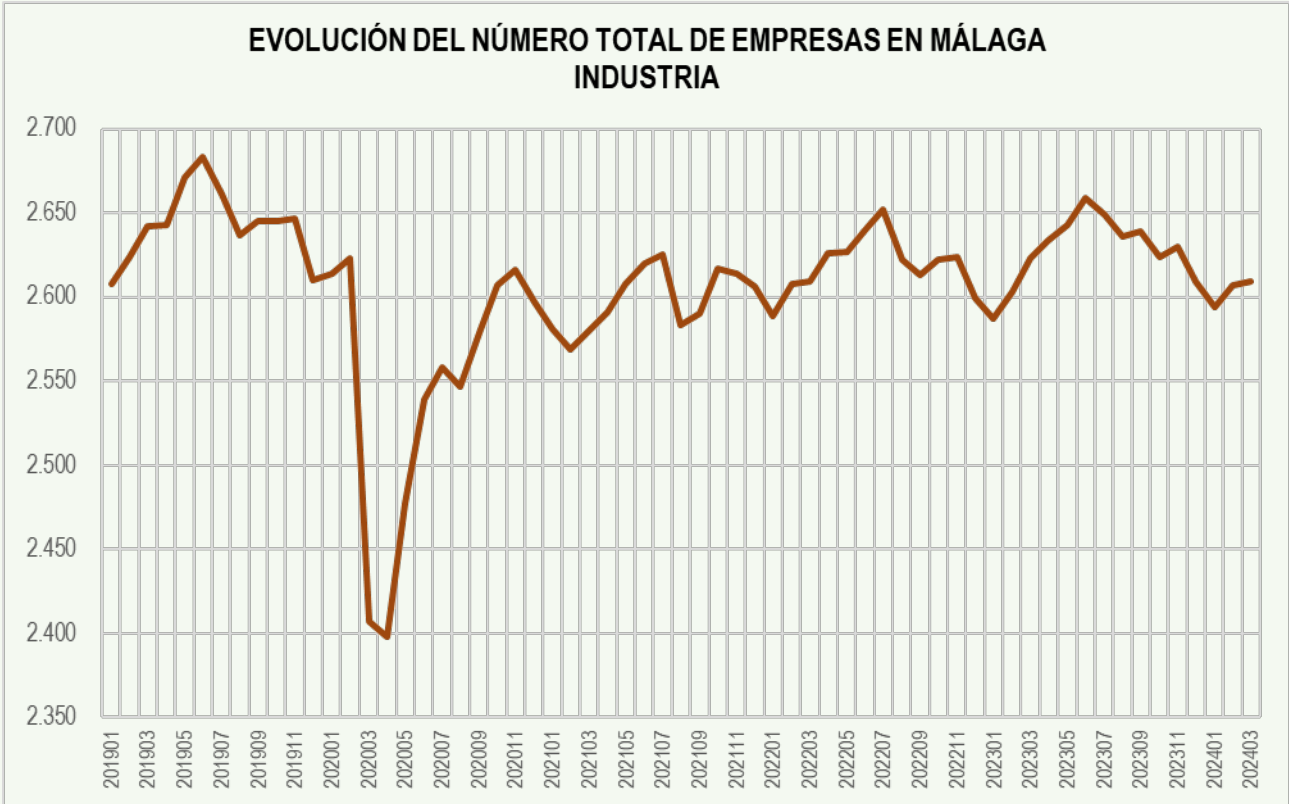


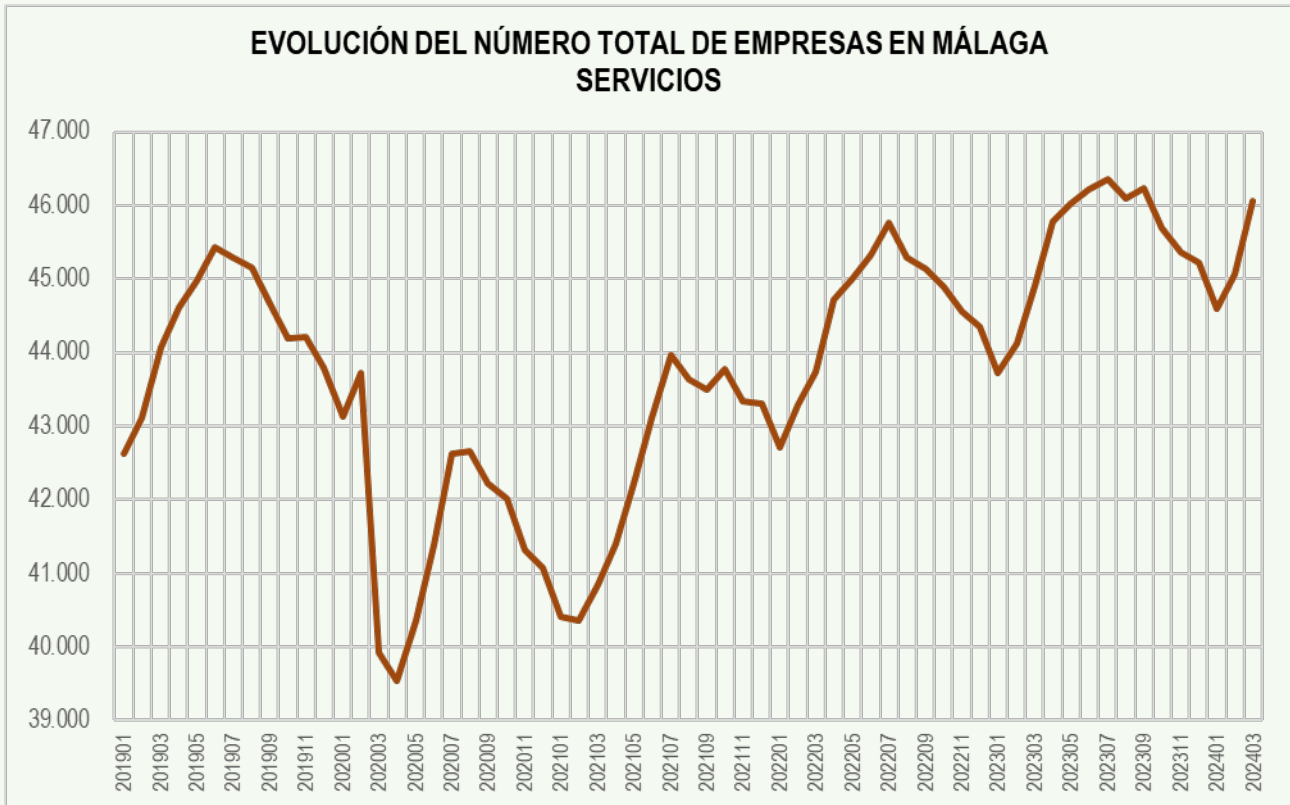
EVOLUCIÓN DEL NÚMERO TOTAL DE EMPRESAS EN MÁLAGA

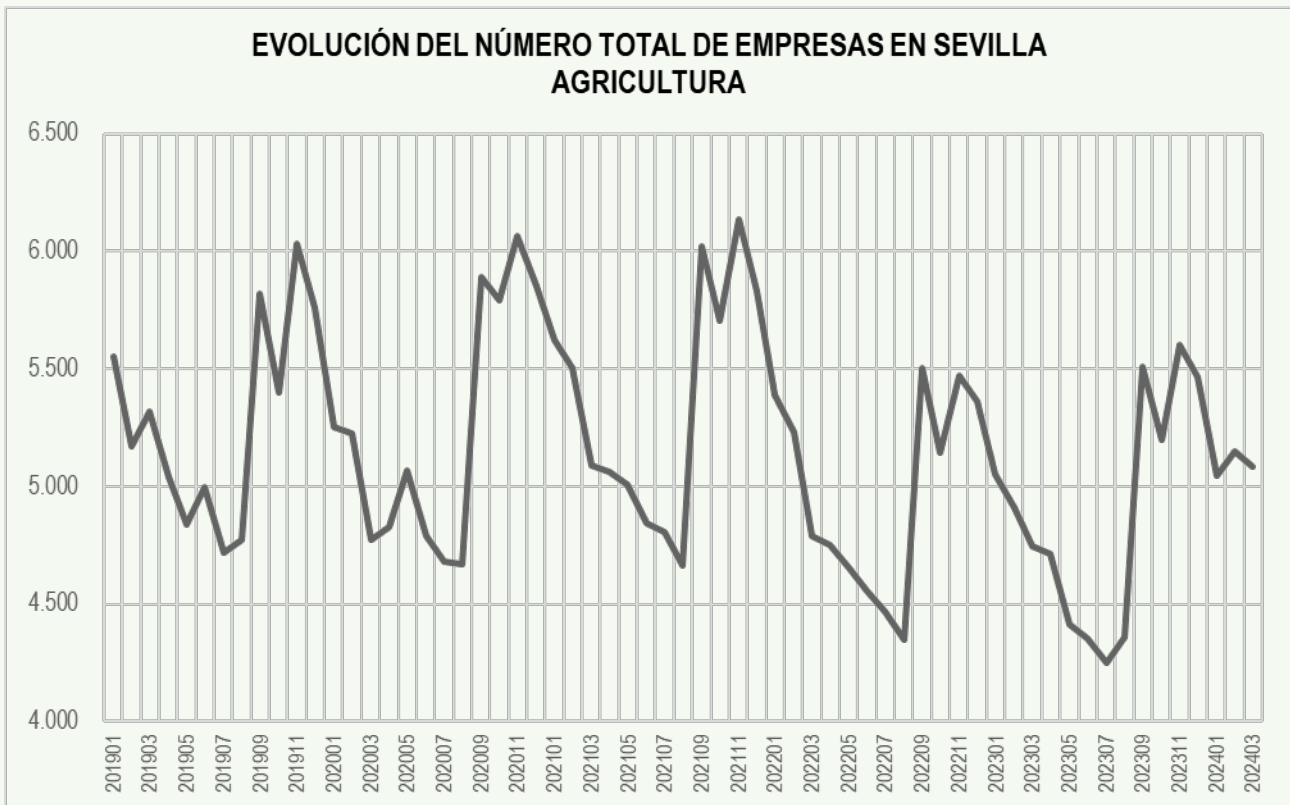
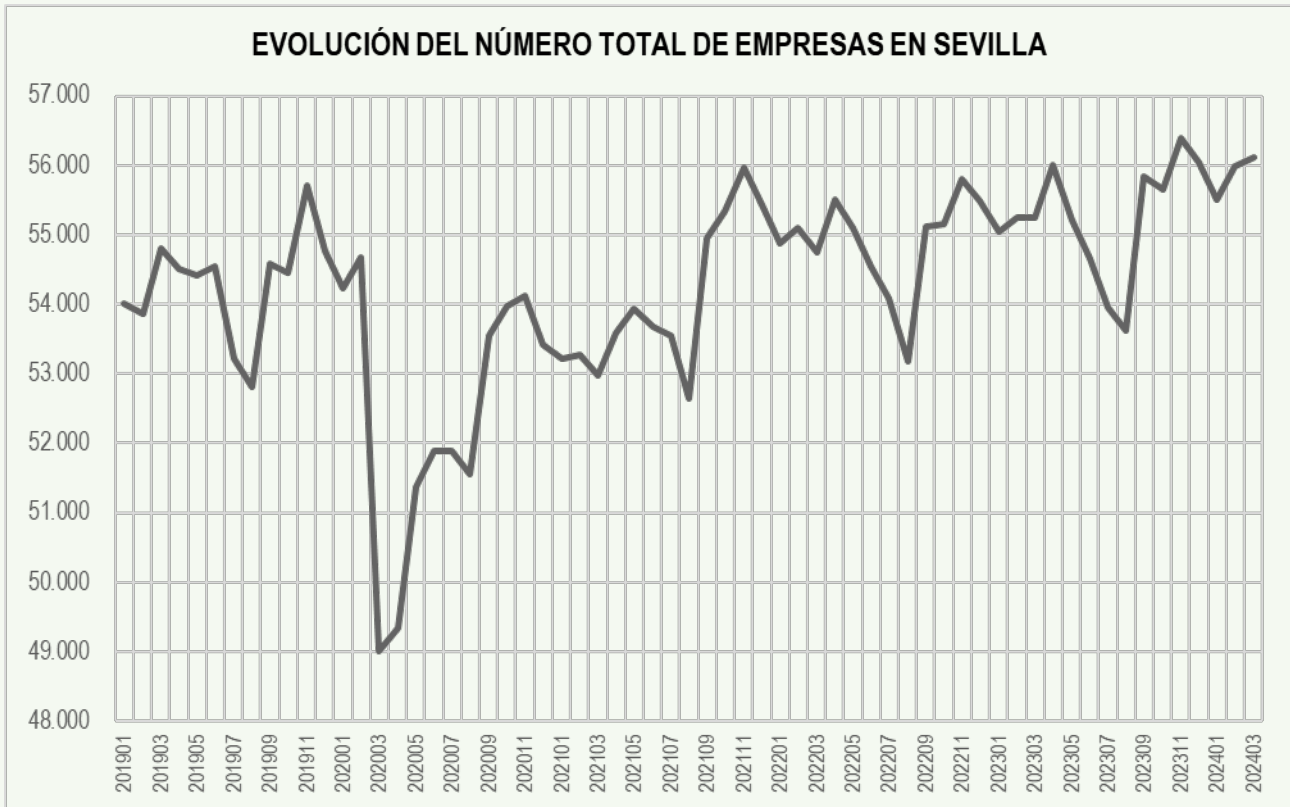


EVOLUCIÓN DEL NÚMERO TOTAL DE EMPRESAS EN MÁLAGA AGRICULTURA

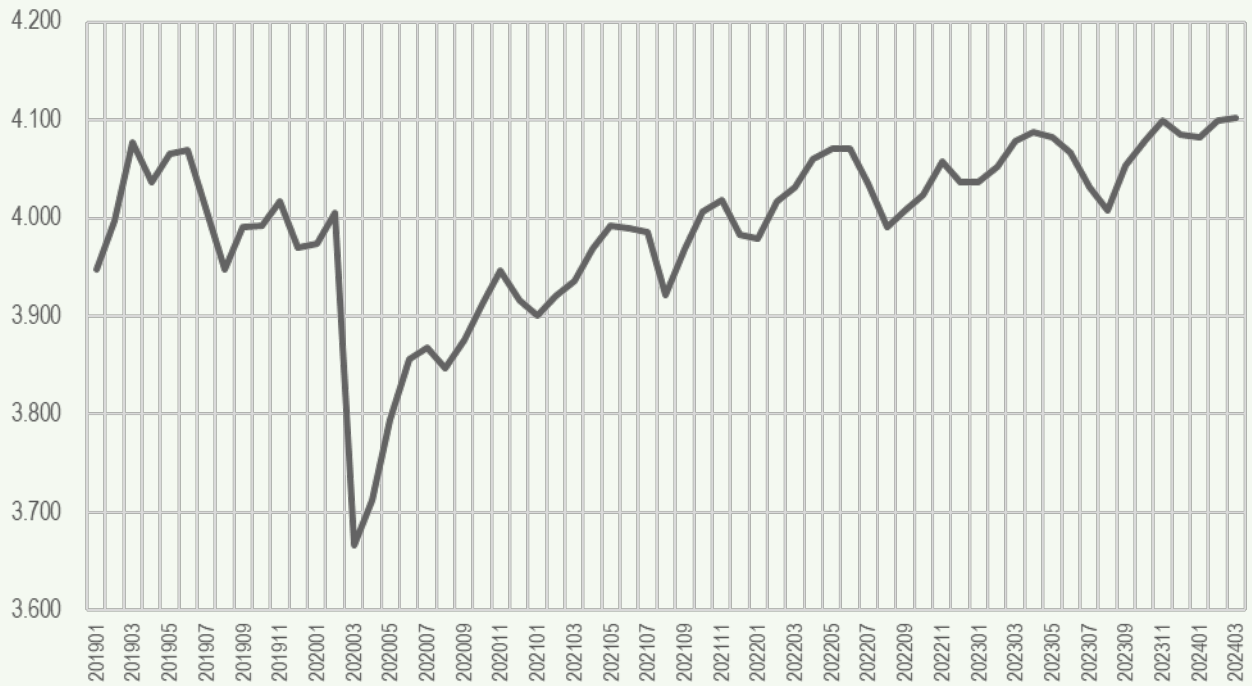




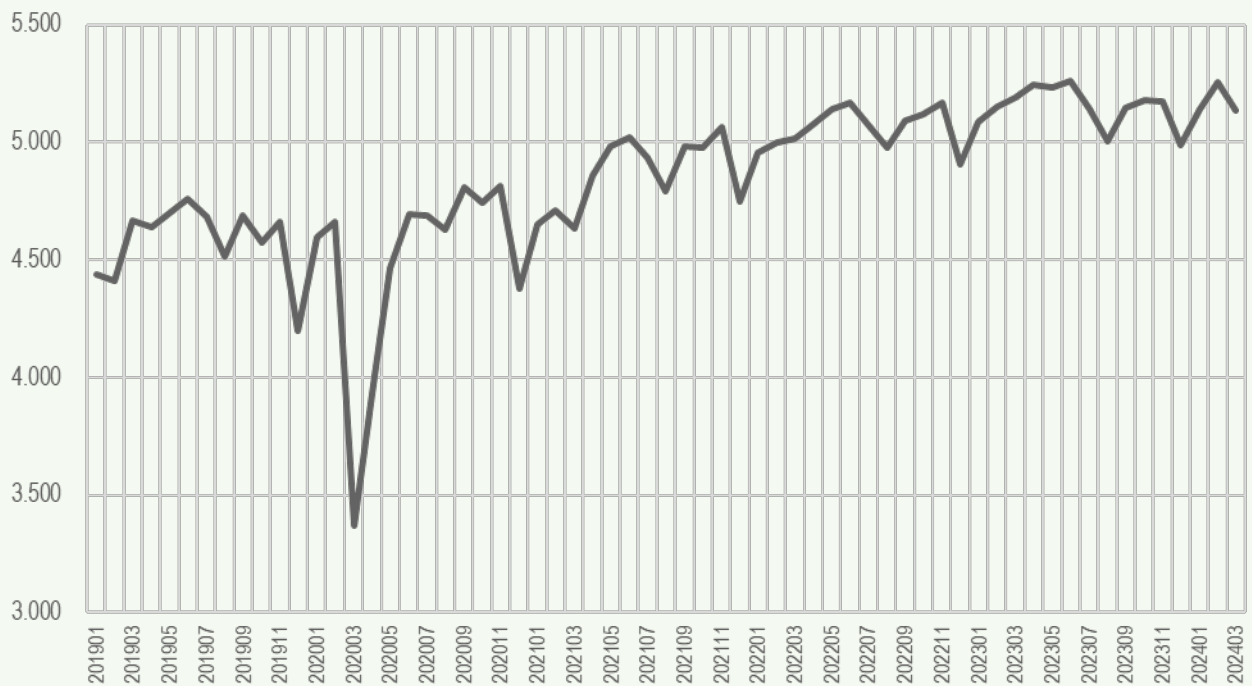


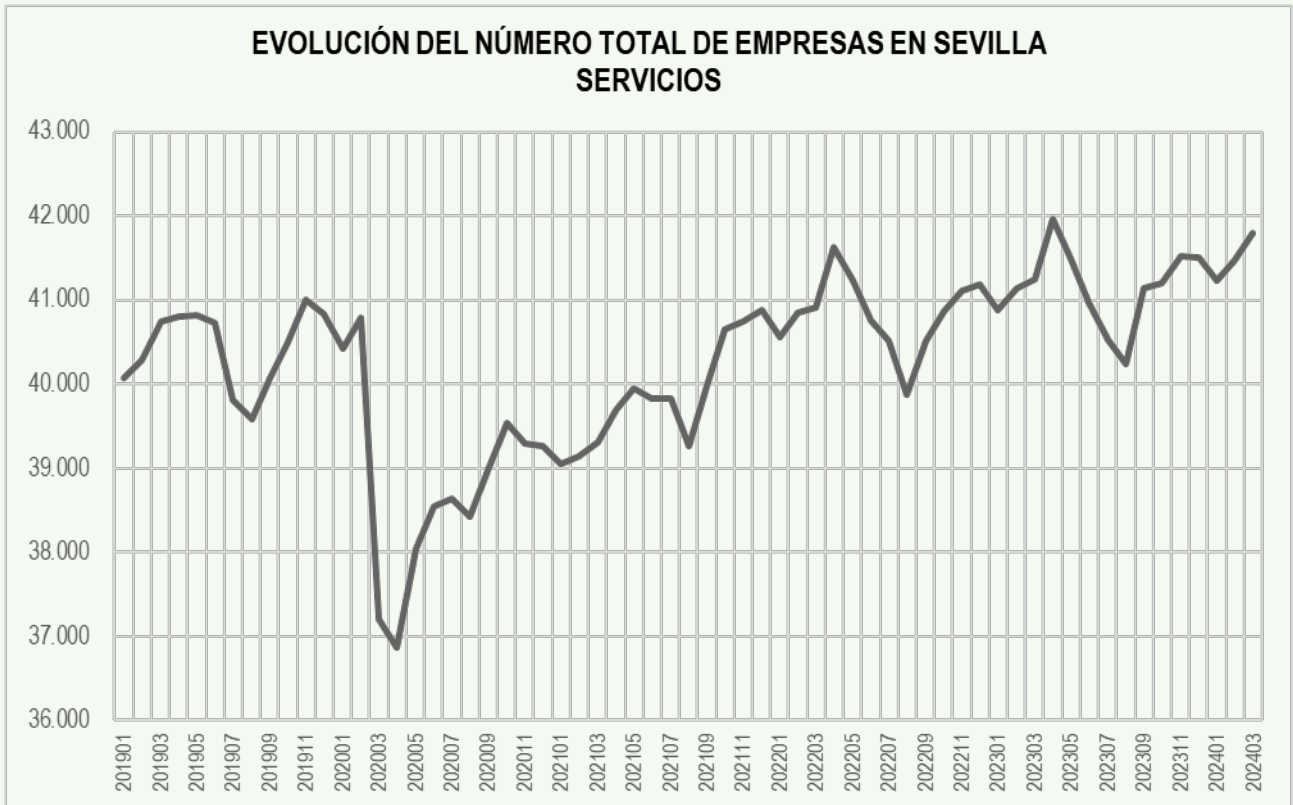


**EVOLUCIÓN DEL NÚMERO TOTAL DE EMPRESAS EN SEVILLA
INDUSTRIA**



**EVOLUCIÓN DEL NÚMERO TOTAL DE EMPRESAS EN SEVILLA
CONSTRUCCIÓN**





**VARIACIÓN PORCENTUAL
MENSUAL E INTERANUAL DEL
NÚMERO DE EMPRESAS EN
ANDALUCÍA POR PROVINCIAS
Y SECTORES DE ACTIVIDAD
DEL 31 DE ENERO DE 2019
AL 31 DE MARZO DE 2024**

Fuente: Estadística de Empresas inscritas en la Seguridad Social. Ministerio de Trabajo y Economía Social. Secretaría de Estado de Empleo y Economía Social. Subdirección General de Estadística y Análisis Sociolaboral.

<https://www.mites.gob.es/estadisticas/Emp/welcome.htm>

VARIACIÓN PORCENTUAL MENSUAL DEL TOTAL DE EMPRESAS EN ANDALUCÍA POR PROVINCIAS

Variación mensual	ALMERÍA	CÁDIZ	CÓRDOBA	GRANADA	HUELVA	JAÉN	MÁLAGA	SEVILLA	ANDALUCÍA
31 Ene.19 - 20 Feb.19	0,32%	1,13%	-2,91%	-2,37%	2,29%	-21,17%	0,79%	-0,27%	-2,62%
28 Feb.19 - 31 Mar.19	0,28%	1,74%	-2,28%	0,81%	2,18%	-4,52%	1,58%	1,74%	0,47%
31 Mar.19 - 30 Abr.19	-1,42%	1,68%	-4,74%	-1,66%	0,35%	-7,29%	0,04%	-0,53%	-1,39%
30 Abr.19 - 31 May.19	-3,93%	0,88%	-2,34%	-1,87%	-0,11%	-2,79%	0,48%	-0,16%	-0,95%
31 May.19 - 30 Jun.19	-4,96%	1,52%	-1,27%	-0,42%	-0,55%	-1,57%	0,92%	0,24%	-0,43%
30 Jun.19 - 31 Jul.19	-4,47%	-0,59%	-4,34%	-3,19%	-1,46%	-3,92%	-1,16%	-2,44%	-2,51%
31 Jul.19 - 31 Ago.19	1,66%	0,06%	0,45%	-0,59%	-0,76%	2,43%	-0,66%	-0,77%	-0,02%
31 Ago.19 - 30 Sep.19	8,04%	-2,84%	1,88%	1,56%	-2,49%	1,32%	0,01%	3,34%	1,48%
30 Sep.19 - 31 Oct.19	5,05%	-1,37%	1,56%	0,11%	0,98%	-1,53%	-0,80%	-0,22%	0,23%
31 Oct.19 - 30 Nov.19	2,25%	1,13%	5,62%	3,39%	1,79%	12,04%	1,06%	2,31%	3,13%
30 Nov.19 - 31 Dic.19	-0,47%	-1,05%	8,77%	7,51%	-2,01%	54,22%	-0,30%	-1,71%	5,68%
31 Dic.19 - 31 Ene.20	-0,91%	-1,30%	-3,45%	-2,85%	0,98%	-23,39%	-1,02%	-0,96%	-4,24%
31 Ene.20 - 29 Feb.20	0,52%	1,81%	-3,12%	-1,37%	3,00%	-13,49%	1,03%	0,80%	-1,04%
28 Feb.20 - 31 Mar.20	-6,12%	-11,33%	-13,20%	-11,74%	-11,32%	-16,98%	-10,84%	-10,37%	-11,51%
31 Mar.20 - 30 Abr.20	-1,64%	0,67%	-0,69%	0,10%	0,76%	-0,77%	-0,20%	0,69%	-0,11%
30 Abr.20 - 31 May.20	-0,76%	4,74%	2,47%	1,86%	5,54%	1,52%	2,89%	4,12%	2,92%
31 May.20 - 30 Jun.20	-5,76%	4,26%	-0,37%	-0,65%	1,35%	-0,88%	2,04%	1,00%	0,47%
30 Jun.20 - 31 Jul.20	-1,73%	2,44%	-1,30%	0,24%	0,55%	0,22%	1,93%	-0,02%	0,51%
31 Jul.20 - 31 Ago.20	1,94%	-0,41%	0,09%	-0,86%	-1,17%	1,65%	0,00%	-0,62%	-0,02%
31 Ago.20 - 30 Sep.20	7,44%	-1,71%	2,78%	2,12%	-1,22%	1,87%	0,03%	3,85%	1,97%
30 Sep.20 - 31 Oct.20	5,80%	0,03%	3,92%	1,94%	1,72%	0,82%	0,37%	0,81%	1,67%
31 Oct.20 - 30 Nov.20	1,43%	-0,89%	7,25%	1,39%	-0,32%	28,13%	-0,45%	0,26%	3,13%
30 Nov.20 - 31 Dic.20	-0,08%	-0,49%	5,98%	6,08%	-1,17%	32,24%	-0,19%	-1,31%	4,06%
31 Dic.20 - 31 Ene.21	-1,02%	-2,15%	0,21%	0,04%	-0,38%	-1,52%	-0,77%	-0,36%	-0,80%
31 Ene.21 - 28 Feb.21	-0,09%	-0,05%	-4,12%	-2,24%	0,98%	-22,48%	-0,18%	0,11%	-3,50%
28 Feb.21 - 31 Mar.21	-1,12%	1,27%	-7,46%	-2,86%	2,42%	-16,16%	-0,45%	-0,57%	-2,80%
31 Mar.21 - 30 Abr.21	-0,66%	2,19%	-1,23%	0,42%	1,73%	-4,69%	0,99%	1,14%	0,24%
30 Abr.21 - 31 May.21	-2,14%	2,44%	-1,43%	-0,97%	1,66%	-3,86%	1,47%	0,66%	0,04%
31 May.21 - 30 Jun.21	-5,64%	1,88%	-1,95%	-0,83%	0,05%	-2,10%	1,51%	-0,46%	-0,60%
30 Jun.21 - 31 Jul.21	-1,15%	1,74%	-1,23%	-0,08%	0,16%	-0,34%	1,22%	-0,24%	0,17%
31 Jul.21 - 31 Ago.21	1,21%	-1,49%	-1,11%	-2,33%	-2,51%	0,52%	-1,20%	-1,70%	-1,21%
31 Ago.21 - 30 Sep.21	7,82%	-1,25%	3,75%	2,38%	-1,42%	2,91%	0,68%	4,38%	2,53%
30 Sep.21 - 31 Oct.21	5,04%	0,32%	2,48%	1,69%	2,06%	0,56%	0,98%	0,70%	1,55%
31 Oct.21 - 30 Nov.21	1,06%	-0,11%	8,45%	3,13%	1,08%	20,00%	-0,07%	1,13%	3,15%
30 Nov.21 - 31 Dic.21	0,15%	-0,70%	6,14%	5,61%	-1,13%	40,78%	0,33%	-0,93%	4,72%
31 Dic.21 - 31 Ene.22	-0,89%	-1,56%	-2,64%	-2,53%	-0,04%	-18,22%	-1,00%	-1,00%	-3,49%
31 Ene.22 - 28 Feb.22	0,24%	1,39%	-2,79%	-2,08%	2,40%	-16,31%	1,01%	0,39%	-1,62%
28 Feb.22 - 31 Mar.22	-1,09%	-0,45%	-5,97%	-1,93%	-0,19%	-9,42%	-0,24%	-0,63%	-2,09%
31 Mar.22 - 30 Abr.22	0,62%	3,38%	0,28%	1,39%	2,83%	-1,52%	1,90%	1,39%	1,41%
30 Abr.22 - 31 May.22	-3,50%	0,30%	-2,89%	-1,98%	-0,64%	-3,17%	0,22%	-0,74%	-1,30%
31 May.22 - 30 Jun.22	-7,15%	0,79%	-2,35%	-1,89%	-1,14%	-2,89%	0,34%	-1,00%	-1,59%
30 Jun.22 - 31 Jul.22	-1,70%	0,95%	-1,26%	-0,78%	-0,13%	-0,59%	0,57%	-0,84%	-0,37%
31 Jul.22 - 31 Ago.22	1,67%	-1,56%	-1,44%	-2,03%	-2,41%	-0,52%	-1,21%	-1,67%	-1,22%
31 Ago.22 - 30 Sep.22	8,36%	-1,31%	2,06%	2,50%	-1,15%	1,59%	0,29%	3,62%	2,09%
30 Sep.22 - 31 Oct.22	4,92%	-0,61%	1,58%	0,53%	1,14%	-0,78%	-0,28%	0,09%	0,63%
31 Oct.22 - 30 Nov.22	1,48%	0,05%	5,61%	2,39%	1,14%	11,90%	0,02%	1,17%	2,22%
30 Nov.22 - 31 Dic.22	0,25%	-0,55%	6,78%	4,44%	-0,92%	36,81%	-0,19%	-0,58%	3,98%
31 Dic.22 - 31 Ene.23	-0,45%	-1,41%	-1,54%	-2,10%	0,38%	-21,04%	-0,87%	-0,79%	-3,24%
31 Ene.23 - 28 Feb.23	0,10%	1,06%	-2,10%	-0,99%	2,02%	-5,65%	0,58%	0,35%	-0,40%
28 Feb.23 - 31 Mar.23	-0,37%	1,51%	-4,03%	0,07%	1,13%	-5,22%	1,01%	0,02%	-0,47%
31 Mar.23 - 30 Abr.23	0,09%	2,58%	-0,98%	0,43%	1,54%	-2,52%	1,63%	1,37%	0,80%

Variación mensual	ALMERÍA	CÁDIZ	CÓRDOBA	GRANADA	HUELVA	JAÉN	MÁLAGA	SEVILLA	ANDALUCÍA
30 Abr.23 - 31 May.23	-4,93%	-0,01%	-3,44%	-2,65%	-0,92%	-4,67%	-0,02%	-1,42%	-1,94%
31 May.23 - 30 Jun.23	-7,01%	0,26%	-1,46%	-1,52%	-1,11%	-0,81%	0,17%	-1,01%	-1,38%
30 Jun.23 - 31 Jul.23	-2,25%	0,55%	-1,45%	-1,30%	-0,72%	-0,77%	-0,03%	-1,30%	-0,82%
31 Jul.23 - 31 Ago.23	1,87%	-0,80%	-0,12%	-1,17%	-2,08%	1,24%	-0,70%	-0,62%	-0,37%
31 Ago.23 - 30 Sep.23	8,96%	-0,50%	3,97%	3,08%	-0,68%	4,38%	0,99%	4,16%	3,03%
30 Sep.23 - 31 Oct.23	4,02%	-2,37%	0,31%	-0,14%	-0,38%	-2,79%	-0,85%	-0,34%	-0,34%
31 Oct.23 - 30 Nov.23	1,48%	0,76%	8,04%	3,35%	1,62%	20,78%	0,28%	1,32%	3,46%
30 Nov.23 - 31 Dic.23	0,48%	-0,54%	5,26%	3,97%	-0,56%	26,32%	-0,12%	-0,61%	3,10%
31 Dic.23 - 31 Ene.24	-0,88%	-1,53%	-3,06%	-2,52%	-0,36%	-20,55%	-1,07%	-0,97%	-3,59%
31 Ene.24 - 29 Feb.24	-0,23%	1,01%	-1,98%	-0,78%	1,79%	-6,84%	0,82%	0,86%	-0,37%
29 Feb.24 - 31 Mar.24	0,44%	2,36%	-1,86%	2,08%	1,82%	-1,66%	1,53%	0,25%	0,71%

VARIACIÓN PORCENTUAL INTERANUAL DEL TOTAL DE EMPRESAS EN ANDALUCÍA POR PROVINCIAS

Variación interanual	ALMERÍA	CÁDIZ	CÓRDOBA	GRANADA	HUELVA	JAÉN	MÁLAGA	SEVILLA	ANDALUCÍA
31 Ene.20 - 31 Ene.19	0,66%	0,87%	-3,90%	-0,06%	1,05%	-13,21%	0,90%	0,43%	-1,54%
29 Feb.20 - 28 Feb.19	0,87%	1,55%	-4,11%	0,97%	1,75%	-4,75%	1,14%	1,51%	0,05%
31 Mar.20 - 31 Mar.19	-5,57%	-11,50%	-14,83%	-11,61%	-11,69%	-17,18%	-11,22%	-10,58%	-11,88%
30 Abr.20 - 30 Abr.19	-5,79%	-12,38%	-11,21%	-10,03%	-11,33%	-11,36%	-11,44%	-9,48%	-10,74%
31 May.20 - 31 May.19	-2,68%	-9,03%	-6,83%	-6,60%	-6,31%	-7,43%	-9,31%	-5,60%	-7,25%
30 Jun.20 - 31 Jun.19	-3,49%	-6,57%	-5,98%	-6,82%	-4,53%	-6,78%	-8,30%	-4,88%	-6,41%
31 Jul.20 - 31 Jul.19	-0,72%	-3,72%	-3,00%	-3,52%	-2,58%	-2,77%	-5,43%	-2,52%	-3,52%
31 Ago.20 - 31 Ago.19	-0,45%	-4,18%	-3,35%	-3,79%	-2,98%	-3,51%	-4,80%	-2,37%	-3,52%
30 Sep.20 - 31 Sep.19	-1,01%	-3,07%	-2,49%	-3,26%	-1,71%	-2,99%	-4,78%	-1,89%	-3,05%
31 Oct.20 - 31 Oct.19	-0,30%	-1,69%	-0,22%	-1,49%	-0,99%	-0,68%	-3,66%	-0,88%	-1,66%
30 Nov.20 - 30 Nov.19	-1,10%	-3,65%	1,32%	-3,40%	-3,05%	13,58%	-5,10%	-2,86%	-1,65%
31 Dic.20 - 31 Dic.19	-0,71%	-3,11%	-1,27%	-4,68%	-2,22%	-2,61%	-5,00%	-2,47%	-3,16%
31 Ene.21 - 31 Ene.20	-0,82%	-3,95%	2,48%	-1,84%	-3,53%	25,19%	-4,76%	-1,88%	0,32%
28 Feb.21 - 29 Feb.20	-1,42%	-5,70%	1,42%	-2,71%	-5,42%	12,17%	-5,90%	-2,56%	-2,17%
31 Mar.21 - 31 Mar.20	3,82%	7,70%	8,12%	7,08%	9,22%	13,27%	5,07%	8,10%	7,46%
30 Abr.21 - 30 Abr.20	4,85%	9,33%	7,53%	7,42%	10,27%	8,80%	6,33%	8,59%	7,83%
31 May.21 - 31 May.20	3,39%	6,93%	3,44%	4,44%	6,21%	3,04%	4,86%	4,98%	4,81%
30 Jun.21 - 31 Jun.20	3,52%	4,49%	1,80%	4,25%	4,86%	1,77%	4,31%	3,46%	3,70%
31 Jul.21 - 31 Jul.20	4,13%	3,77%	1,88%	3,91%	4,44%	1,20%	3,59%	3,23%	3,35%
31 Ago.21 - 31 Ago.20	3,38%	2,66%	0,65%	2,38%	3,03%	0,07%	2,34%	2,10%	2,11%
30 Sep.21 - 31 Sep.20	3,75%	3,14%	1,60%	2,63%	2,82%	1,09%	3,00%	2,62%	2,67%
31 Oct.21 - 31 Oct.20	3,01%	3,44%	0,19%	2,37%	3,16%	0,83%	3,64%	2,51%	2,55%
30 Nov.21 - 30 Nov.20	2,63%	4,26%	1,32%	4,13%	4,62%	-5,56%	4,03%	3,40%	2,57%
31 Dic.21 - 31 Dic.20	2,87%	4,03%	1,47%	3,68%	4,66%	0,54%	4,57%	3,79%	3,22%
31 Ene.22 - 31 Ene.21	3,00%	4,66%	-1,43%	1,01%	5,02%	-16,51%	4,33%	3,13%	0,42%
28 Feb.22 - 28 Feb.21	3,33%	6,17%	-0,05%	1,16%	6,49%	-9,86%	5,57%	3,42%	2,38%
31 Mar.22 - 31 Mar.21	3,37%	4,36%	1,56%	2,13%	3,78%	-2,61%	5,79%	3,35%	3,14%
30 Abr.22 - 30 Abr.21	4,71%	5,57%	3,11%	3,13%	4,91%	0,62%	6,74%	3,61%	4,34%
31 May.22 - 31 May.21	3,25%	3,37%	1,58%	2,07%	2,54%	1,35%	5,41%	2,16%	2,95%
30 Jun.22 - 31 Jun.21	1,61%	2,26%	1,16%	0,98%	1,32%	0,54%	4,21%	1,61%	1,92%
31 Jul.22 - 31 Jul.21	1,03%	1,46%	1,13%	0,28%	1,02%	0,29%	3,53%	1,00%	1,38%
31 Ago.22 - 31 Ago.21	1,50%	1,39%	0,79%	0,59%	1,13%	-0,74%	3,52%	1,04%	1,37%
30 Sep.22 - 31 Sep.21	2,00%	1,32%	-0,85%	0,71%	1,40%	-2,01%	3,13%	0,30%	0,93%
31 Oct.22 - 31 Oct.21	1,89%	0,38%	-1,72%	-0,43%	0,48%	-3,32%	1,83%	-0,31%	0,02%
30 Nov.22 - 30 Nov.21	2,31%	0,53%	-4,29%	-1,15%	0,54%	-9,85%	1,93%	-0,27%	-0,89%
31 Dic.22 - 31 Dic.21	2,41%	0,68%	-3,71%	-2,24%	0,75%	-12,39%	1,40%	0,09%	-1,59%
31 Ene.23 - 31 Ene.22	2,86%	0,84%	-2,62%	-1,81%	1,17%	-15,41%	1,53%	0,30%	-1,33%
28 Feb.23 - 28 Feb.22	2,72%	0,51%	-1,93%	-0,71%	0,80%	-4,64%	1,10%	0,27%	-0,12%
31 Mar.23 - 31 Mar.22	3,47%	2,49%	0,09%	1,32%	2,13%	-0,22%	2,37%	0,92%	1,53%
30 Abr.23 - 30 Abr.22	2,91%	1,70%	-1,17%	0,35%	0,85%	-1,23%	2,10%	0,90%	0,92%
31 May.23 - 31 May.22	1,40%	1,38%	-1,72%	-0,33%	0,57%	-2,76%	1,86%	0,21%	0,26%
30 Jun.23 - 31 Jun.22	1,55%	0,85%	-0,83%	0,04%	0,60%	-0,67%	1,68%	0,21%	0,49%
31 Jul.23 - 31 Jul.22	0,98%	0,45%	-1,03%	-0,49%	0,01%	-0,86%	1,07%	-0,26%	0,03%
31 Ago.23 - 31 Ago.22	1,19%	1,23%	0,30%	0,38%	0,35%	0,90%	1,59%	0,80%	0,88%
30 Sep.23 - 31 Sep.22	1,75%	2,06%	2,18%	0,95%	0,83%	3,67%	2,29%	1,32%	1,81%
31 Oct.23 - 31 Oct.22	0,87%	0,25%	0,89%	0,27%	-0,68%	1,57%	1,71%	0,89%	0,83%
30 Nov.23 - 30 Nov.22	0,87%	0,96%	3,21%	1,22%	-0,21%	9,64%	1,97%	1,04%	2,06%
31 Dic.23 - 31 Dic.22	1,10%	0,97%	1,74%	0,76%	0,16%	1,23%	2,05%	1,01%	1,20%
31 Ene.24 - 31 Ene.23	0,66%	0,85%	0,17%	0,33%	-0,58%	1,87%	1,84%	0,82%	0,83%
29 Feb.24 - 28 Feb.23	0,34%	0,80%	0,31%	0,54%	-0,80%	0,58%	2,08%	1,33%	0,86%
31 Mar.24 - 31 Mar.23	1,15%	1,64%	2,57%	2,56%	-0,13%	4,37%	2,61%	1,57%	2,06%

VARIACIÓN PORCENTUAL MENSUAL DE EMPRESAS EN AGRICULTURA EN ANDALUCÍA POR PROVINCIAS

Variación mensual	ALMERÍA	CÁDIZ	CÓRDOBA	GRANADA	HUELVA	JAÉN	MÁLAGA	SEVILLA	ANDALUCÍA
31 Ene.19 - 20 Feb.19	-1,05%	-2,11%	-11,12%	-14,98%	3,07%	-42,69%	-4,36%	-6,91%	-16,53%
28 Feb.19 - 31 Mar.19	-1,57%	1,29%	-11,58%	-0,15%	3,91%	-15,96%	-6,44%	2,86%	-5,37%
31 Mar.19 - 30 Abr.19	-5,72%	0,09%	-18,24%	-8,75%	-1,37%	-22,55%	-13,86%	-5,27%	-11,00%
30 Abr.19 - 31 May.19	-13,04%	-0,09%	-12,99%	-13,47%	-3,68%	-16,01%	-6,70%	-4,01%	-10,52%
31 May.19 - 30 Jun.19	-18,06%	3,31%	-6,37%	-7,18%	-11,33%	-6,68%	0,29%	3,35%	-7,25%
30 Jun.19 - 31 Jul.19	-13,39%	-4,71%	-13,08%	-13,11%	-12,66%	-13,46%	-13,42%	-5,62%	-11,60%
31 Jul.19 - 31 Ago.19	11,25%	5,18%	8,50%	1,81%	-0,23%	16,75%	1,73%	1,14%	6,81%
31 Ago.19 - 30 Sep.19	32,90%	-5,65%	6,71%	11,17%	4,81%	5,72%	12,33%	22,03%	14,67%
30 Sep.19 - 31 Oct.19	15,26%	-3,09%	5,24%	-3,12%	9,74%	-4,76%	-0,94%	-7,27%	2,74%
31 Oct.19 - 30 Nov.19	5,46%	14,01%	25,16%	18,03%	8,33%	54,04%	18,34%	11,71%	18,38%
30 Nov.19 - 31 Dic.19	0,14%	2,01%	42,90%	55,59%	-3,06%	173,07%	18,60%	-4,46%	41,41%
31 Dic.19 - 31 Ene.20	-0,84%	-6,86%	-10,29%	-11,53%	5,11%	-41,15%	-2,48%	-8,83%	-17,21%
31 Ene.20 - 29 Feb.20	-0,86%	-0,14%	-14,18%	-11,67%	4,54%	-32,95%	-3,98%	-0,53%	-11,48%
28 Feb.20 - 31 Mar.20	-2,79%	-5,26%	-19,95%	-13,15%	-2,67%	-28,60%	-19,35%	-8,69%	-13,32%
31 Mar.20 - 30 Abr.20	-3,47%	4,57%	-2,52%	0,52%	1,83%	-4,40%	-2,12%	1,15%	-1,52%
30 Abr.20 - 31 May.20	-7,99%	4,19%	-4,54%	-5,40%	0,69%	-7,60%	2,07%	5,04%	-3,41%
31 May.20 - 30 Jun.20	-21,96%	-3,48%	-10,90%	-16,56%	-15,18%	-14,06%	-9,19%	-5,50%	-13,83%
30 Jun.20 - 31 Jul.20	-9,51%	-4,91%	-10,27%	-8,38%	-11,52%	-5,25%	-9,37%	-2,23%	-7,71%
31 Jul.20 - 31 Ago.20	10,27%	0,97%	7,11%	1,70%	-1,92%	14,01%	2,92%	-0,32%	5,51%
31 Ago.20 - 30 Sep.20	26,64%	-2,80%	8,93%	11,31%	5,21%	4,34%	10,73%	26,16%	14,51%
30 Sep.20 - 31 Oct.20	15,19%	4,12%	14,53%	5,68%	10,31%	1,36%	13,09%	-1,63%	8,34%
31 Oct.20 - 30 Nov.20	5,62%	13,29%	36,75%	26,31%	9,79%	126,99%	12,35%	4,64%	28,54%
30 Nov.20 - 31 Dic.20	0,50%	1,81%	24,35%	32,54%	-1,21%	78,00%	12,12%	-3,50%	24,77%
31 Dic.20 - 31 Ene.21	-0,18%	-3,18%	1,25%	1,60%	3,18%	-2,04%	3,39%	-3,88%	-0,46%
31 Ene.21 - 28 Feb.21	-0,67%	-3,45%	-13,16%	-13,26%	2,15%	-40,36%	-2,88%	-2,15%	-16,52%
28 Feb.21 - 31 Mar.21	-5,30%	-6,40%	-25,26%	-17,00%	0,84%	-38,30%	-18,90%	-7,52%	-18,17%
31 Mar.21 - 30 Abr.21	-3,51%	4,29%	-10,21%	-1,63%	2,30%	-20,39%	-5,42%	-0,53%	-6,09%
30 Abr.21 - 31 May.21	-8,65%	0,59%	-11,59%	-10,04%	-0,95%	-19,28%	-6,50%	-1,03%	-8,50%
31 May.21 - 30 Jun.21	-19,38%	-3,15%	-9,47%	-10,24%	-10,65%	-11,84%	-4,85%	-3,31%	-10,92%
30 Jun.21 - 31 Jul.21	-5,84%	-1,16%	-6,95%	-5,06%	-10,53%	-3,11%	-3,93%	-0,74%	-4,72%
31 Jul.21 - 31 Ago.21	8,90%	-2,54%	4,05%	-3,38%	-3,74%	10,83%	-4,37%	-2,97%	2,19%
31 Ago.21 - 30 Sep.21	26,69%	-2,70%	11,94%	11,31%	5,62%	7,75%	14,11%	29,12%	16,39%
30 Sep.21 - 31 Oct.21	12,66%	3,62%	6,95%	0,75%	8,96%	-0,66%	6,33%	-5,30%	4,73%
31 Oct.21 - 30 Nov.21	3,84%	12,05%	41,16%	19,30%	7,41%	94,33%	11,19%	7,61%	23,20%
30 Nov.21 - 31 Dic.21	0,84%	-3,76%	24,65%	36,06%	-2,67%	113,59%	12,36%	-5,00%	28,92%
31 Dic.21 - 31 Ene.22	-1,00%	-4,83%	-7,33%	-9,35%	2,97%	-32,25%	-1,00%	-7,56%	-13,20%
31 Ene.22 - 28 Feb.22	-0,82%	-2,33%	-12,45%	-14,46%	3,78%	-37,29%	-4,51%	-2,93%	-13,39%
28 Feb.22 - 31 Mar.22	-3,74%	-9,26%	-22,13%	-12,95%	-2,33%	-28,07%	-16,33%	-8,41%	-13,77%
31 Mar.22 - 30 Abr.22	-1,63%	6,36%	-4,67%	5,17%	2,95%	-10,57%	-1,87%	-0,86%	-1,81%
30 Abr.22 - 31 May.22	-10,40%	0,00%	-14,32%	-13,65%	-2,80%	-16,58%	-9,36%	-2,08%	-9,98%
31 May.22 - 30 Jun.22	-21,72%	1,19%	-9,63%	-11,19%	-11,40%	-13,76%	-6,35%	-2,06%	-11,93%
30 Jun.22 - 31 Jul.22	-6,27%	-1,76%	-7,06%	-6,61%	-8,42%	-4,91%	-5,39%	-1,87%	-5,39%
31 Jul.22 - 31 Ago.22	10,87%	-3,43%	2,12%	-3,57%	-5,12%	4,43%	-0,43%	-2,68%	1,95%
31 Ago.22 - 30 Sep.22	29,02%	-3,50%	6,40%	16,79%	4,47%	8,57%	10,19%	26,51%	16,39%
30 Sep.22 - 31 Oct.22	13,57%	0,69%	6,67%	-0,21%	7,15%	-2,59%	2,01%	-6,49%	4,11%
31 Oct.22 - 30 Nov.22	4,29%	11,29%	29,48%	16,34%	6,67%	63,44%	11,03%	6,30%	16,56%
30 Nov.22 - 31 Dic.22	0,89%	-0,43%	32,72%	29,55%	-0,27%	128,97%	8,89%	-1,96%	28,04%
31 Dic.22 - 31 Ene.23	0,05%	-3,06%	-4,27%	-9,81%	4,11%	-42,60%	1,18%	-5,78%	-13,77%
31 Ene.23 - 28 Feb.23	-1,09%	0,20%	-10,58%	-9,96%	3,68%	-18,51%	-5,45%	-2,85%	-6,99%
28 Feb.23 - 31 Mar.23	-2,94%	0,30%	-17,84%	-3,30%	0,11%	-20,79%	-10,14%	-3,34%	-8,39%
31 Mar.23 - 30 Abr.23	-1,89%	5,11%	-9,11%	0,14%	1,04%	-15,25%	-2,15%	-0,63%	-3,82%

Variación mensual	ALMERÍA	CÁDIZ	CÓRDOBA	GRANADA	HUELVA	JAÉN	MÁLAGA	SEVILLA	ANDALUCÍA
30 Abr.23 - 31 May.23	-13,00%	-1,45%	-16,52%	-16,38%	-2,80%	-20,12%	-10,24%	-6,38%	-12,28%
31 May.23 - 30 Jun.23	-21,24%	-1,42%	-5,80%	-8,77%	-10,80%	-5,26%	-4,48%	-1,38%	-10,16%
30 Jun.23 - 31 Jul.23	-7,38%	-3,17%	-5,89%	-7,12%	-9,12%	-2,72%	-4,07%	-2,34%	-5,43%
31 Jul.23 - 31 Ago.23	10,59%	-1,74%	5,87%	-1,28%	-4,64%	12,96%	0,46%	2,49%	4,82%
31 Ago.23 - 30 Sep.23	29,92%	1,97%	16,05%	21,11%	5,52%	17,16%	13,72%	26,42%	20,27%
30 Sep.23 - 31 Oct.23	12,90%	-2,68%	2,83%	-1,56%	6,09%	-7,80%	2,10%	-5,63%	2,46%
31 Oct.23 - 30 Nov.23	4,36%	14,77%	42,04%	22,96%	8,35%	103,40%	15,93%	7,75%	24,52%
30 Nov.23 - 31 Dic.23	1,34%	-1,82%	22,73%	24,37%	-0,90%	76,67%	6,89%	-2,46%	20,32%
31 Dic.23 - 31 Ene.24	-0,69%	-5,47%	-8,75%	-10,10%	1,41%	-41,14%	-0,86%	-7,65%	-14,71%
31 Ene.24 - 29 Feb.24	-1,72%	0,72%	-9,99%	-7,81%	4,80%	-21,36%	-2,96%	2,06%	-6,62%
29 Feb.24 - 31 Mar.24	-1,79%	0,90%	-9,84%	7,52%	2,66%	-7,69%	-4,18%	-1,28%	-2,62%

VARIACIÓN PORCENTUAL INTERANUAL DE EMPRESAS EN AGRICULTURA EN ANDALUCÍA POR PROVINCIAS

Variación interanual	ALMERÍA	CÁDIZ	CÓRDOBA	GRANADA	HUELVA	JAÉN	MÁLAGA	SEVILLA	ANDALUCÍA
31 Ene.20 - 31 Ene.19	1,11%	1,69%	-11,05%	-3,69%	-0,18%	-26,38%	-3,26%	-5,42%	-10,05%
29 Feb.20 - 28 Feb.19	1,30%	3,73%	-14,11%	0,06%	1,25%	-13,86%	-2,87%	1,06%	-4,61%
31 Mar.20 - 31 Mar.19	0,05%	-2,97%	-22,24%	-12,97%	-5,16%	-26,81%	-16,27%	-10,29%	-12,63%
30 Abr.20 - 30 Abr.19	2,45%	1,37%	-7,28%	-4,12%	-2,09%	-9,66%	-4,86%	-4,21%	-3,32%
31 May.20 - 31 May.19	8,40%	5,71%	1,71%	4,81%	2,35%	-0,61%	4,07%	4,82%	4,36%
30 Jun.20 - 31 Jun.19	3,24%	-1,23%	-3,21%	-5,78%	-2,10%	-8,47%	-5,77%	-4,16%	-3,04%
31 Jul.20 - 31 Jul.19	7,88%	-1,44%	-0,08%	-0,65%	-0,82%	0,21%	-1,36%	-0,72%	1,23%
31 Ago.20 - 31 Ago.19	6,93%	-5,38%	-1,36%	-0,76%	-2,50%	-2,15%	-0,20%	-2,16%	0,00%
30 Sep.20 - 31 Sep.19	1,89%	-2,51%	0,69%	-0,63%	-2,12%	-3,42%	-1,62%	1,15%	-0,15%
31 Oct.20 - 31 Oct.19	1,83%	4,74%	9,57%	8,39%	-1,62%	2,77%	12,31%	7,30%	5,30%
30 Nov.20 - 30 Nov.19	1,99%	4,07%	19,72%	15,99%	-0,29%	51,45%	6,63%	0,51%	14,33%
31 Dic.20 - 31 Dic.19	2,35%	3,86%	4,18%	-1,19%	1,62%	-1,28%	0,80%	1,53%	0,88%
31 Ene.21 - 31 Ene.20	3,03%	7,97%	17,58%	13,47%	-0,25%	64,33%	6,87%	7,04%	21,28%
28 Feb.21 - 29 Feb.20	3,23%	4,38%	18,97%	11,42%	-2,53%	46,16%	8,10%	5,30%	14,37%
31 Mar.21 - 31 Mar.20	0,56%	3,11%	11,08%	6,47%	0,98%	26,29%	8,70%	6,64%	7,98%
30 Abr.21 - 30 Abr.20	0,52%	2,84%	2,32%	4,19%	1,45%	5,17%	5,04%	4,87%	2,97%
31 May.21 - 31 May.20	-0,20%	-0,71%	-5,24%	-0,91%	-0,21%	-8,12%	-3,77%	-1,18%	-2,46%
30 Jun.21 - 31 Jun.20	3,11%	-0,37%	-3,72%	6,60%	5,13%	-5,75%	0,83%	1,11%	0,82%
31 Jul.21 - 31 Jul.20	7,29%	3,55%	-0,15%	10,46%	6,30%	-3,62%	6,88%	2,65%	4,10%
31 Ago.21 - 31 Ago.20	5,95%	-0,05%	-3,00%	4,94%	4,33%	-6,30%	-0,69%	-0,09%	0,83%
30 Sep.21 - 31 Sep.20	5,99%	0,05%	-0,32%	4,94%	4,73%	-3,24%	2,34%	2,26%	2,48%
31 Oct.21 - 31 Oct.20	3,66%	-0,43%	-6,91%	0,05%	3,45%	-5,16%	-3,78%	-1,55%	-0,93%
30 Nov.21 - 30 Nov.20	1,91%	-1,51%	-3,92%	-5,50%	1,21%	-18,81%	-4,78%	1,24%	-5,04%
31 Dic.21 - 31 Dic.20	2,26%	-6,90%	-3,68%	-2,98%	-0,30%	-2,57%	-4,57%	-0,34%	-1,89%
31 Ene.22 - 31 Ene.21	1,43%	-8,49%	-11,84%	-13,44%	-0,50%	-32,61%	-8,62%	-4,16%	-14,44%
28 Feb.22 - 28 Feb.21	1,28%	-7,42%	-11,12%	-14,63%	1,09%	-29,15%	-10,15%	-4,93%	-11,23%
31 Mar.22 - 31 Mar.21	2,95%	-10,24%	-7,40%	-10,47%	-2,09%	-17,39%	-7,31%	-5,84%	-6,46%
30 Abr.22 - 30 Abr.21	4,95%	-8,46%	-1,69%	-4,27%	-1,46%	-7,21%	-3,83%	-6,15%	-2,20%
31 May.22 - 31 May.21	2,94%	-9,00%	-4,72%	-8,12%	-3,30%	-4,11%	-6,77%	-7,15%	-3,78%
30 Jun.22 - 31 Jun.21	-0,06%	-4,92%	-4,89%	-9,09%	-4,11%	-6,20%	-8,24%	-5,95%	-4,86%
31 Jul.22 - 31 Jul.21	-0,51%	-5,50%	-5,00%	-10,58%	-1,85%	-7,94%	-9,63%	-7,01%	-5,53%
31 Ago.22 - 31 Ago.21	1,29%	-6,36%	-6,77%	-10,75%	-3,26%	-13,26%	-5,91%	-6,73%	-5,76%
30 Sep.22 - 31 Sep.21	3,15%	-7,14%	-11,38%	-6,36%	-4,31%	-12,60%	-9,15%	-8,62%	-5,76%
31 Oct.22 - 31 Oct.21	3,99%	-9,76%	-11,61%	-7,27%	-5,89%	-14,30%	-12,84%	-9,77%	-6,32%
30 Nov.22 - 30 Nov.21	4,44%	-10,37%	-18,92%	-9,56%	-6,53%	-27,92%	-12,97%	-10,87%	-11,37%
31 Dic.22 - 31 Dic.21	4,50%	-7,27%	-13,67%	-13,89%	-4,23%	-22,73%	-15,66%	-8,01%	-11,98%
31 Ene.23 - 31 Ene.22	5,60%	-5,55%	-10,82%	-14,32%	-3,17%	-34,53%	-13,80%	-6,23%	-12,56%
28 Feb.23 - 28 Feb.22	5,31%	-3,10%	-8,91%	-9,82%	-3,26%	-14,93%	-14,66%	-6,16%	-6,09%
31 Mar.23 - 31 Mar.22	6,18%	7,10%	-3,89%	0,18%	-0,85%	-6,32%	-8,33%	-0,96%	-0,24%
30 Abr.23 - 30 Abr.22	5,90%	5,83%	-8,36%	-4,62%	-2,69%	-11,22%	-8,60%	-0,74%	-2,27%
31 May.23 - 31 May.22	2,82%	4,30%	-10,72%	-7,63%	-2,70%	-14,99%	-9,48%	-5,10%	-4,77%
30 Jun.23 - 31 Jun.22	3,45%	1,61%	-6,94%	-5,11%	-2,04%	-6,61%	-7,68%	-4,43%	-2,86%
31 Jul.23 - 31 Jul.22	2,22%	0,15%	-5,77%	-5,63%	-2,80%	-4,46%	-6,39%	-4,90%	-2,91%
31 Ago.23 - 31 Ago.22	1,96%	1,91%	-2,31%	-3,39%	-2,31%	3,34%	-5,55%	0,16%	-0,17%
30 Sep.23 - 31 Sep.22	2,67%	7,68%	6,55%	0,19%	-1,32%	11,52%	-2,52%	0,09%	3,16%
31 Oct.23 - 31 Oct.22	2,06%	4,08%	2,72%	-1,16%	-2,31%	5,55%	-2,43%	1,01%	1,53%
30 Nov.23 - 30 Nov.22	2,14%	7,33%	12,68%	4,47%	-0,77%	31,36%	1,88%	2,39%	8,46%
31 Dic.23 - 31 Dic.22	2,59%	5,83%	4,20%	0,29%	-1,39%	1,36%	0,00%	1,86%	1,92%
31 Ene.24 - 31 Ene.23	1,83%	3,21%	-0,68%	-0,04%	-3,94%	3,93%	-2,02%	-0,16%	0,81%
29 Feb.24 - 28 Feb.23	1,18%	3,74%	-0,03%	2,35%	-2,91%	0,30%	0,57%	4,89%	1,21%
31 Mar.24 - 31 Mar.23	2,38%	4,37%	9,69%	13,81%	-0,43%	16,90%	7,24%	7,12%	7,58%

**VARIACIÓN PORCENTUAL MENSUAL DE EMPRESAS EN INDUSTRIA EN
ANDALUCÍA POR PROVINCIAS**

Variación mensual	ALMERÍA	CÁDIZ	CÓRDOBA	GRANADA	HUELVA	JAÉN	MÁLAGA	SEVILLA	ANDALUCÍA
31 Ene.19 - 20 Feb.19	0,70%	1,08%	0,28%	0,44%	1,76%	1,31%	0,61%	1,24%	0,97%
28 Feb.19 - 31 Mar.19	0,70%	1,17%	1,61%	0,93%	1,19%	2,64%	0,69%	2,00%	1,47%
31 Mar.19 - 30 Abr.19	0,08%	0,86%	-0,28%	-0,29%	1,50%	0,66%	0,04%	-1,01%	-0,06%
30 Abr.19 - 31 May.19	1,00%	0,50%	-0,16%	1,07%	-1,68%	1,55%	1,06%	0,72%	0,66%
31 May.19 - 30 Jun.19	0,92%	0,80%	0,79%	-0,29%	-0,21%	0,39%	0,45%	0,10%	0,34%
30 Jun.19 - 31 Jul.19	-1,44%	-0,99%	-1,77%	-0,87%	-0,97%	-0,98%	-0,82%	-1,55%	-1,30%
31 Jul.19 - 31 Ago.19	-1,07%	-0,85%	-1,32%	-1,42%	-1,19%	-1,49%	-0,90%	-1,45%	-1,24%
31 Ago.19 - 30 Sep.19	0,70%	-0,10%	0,81%	-0,45%	0,88%	0,71%	0,30%	1,09%	0,67%
30 Sep.19 - 31 Oct.19	0,00%	0,05%	0,93%	0,55%	0,00%	-1,50%	0,00%	0,03%	0,05%
31 Oct.19 - 30 Nov.19	0,77%	0,30%	0,20%	0,20%	1,63%	-0,61%	0,08%	0,63%	0,32%
30 Nov.19 - 31 Dic.19	-0,23%	-1,95%	-1,87%	-0,79%	-1,50%	-3,12%	-1,40%	-1,17%	-1,59%
31 Dic.19 - 31 Ene.20	-0,69%	0,46%	0,28%	-0,40%	0,00%	-0,21%	0,15%	0,10%	0,07%
31 Ene.20 - 29 Feb.20	0,93%	0,36%	0,49%	0,90%	1,63%	2,54%	0,34%	0,78%	0,90%
28 Feb.20 - 31 Mar.20	-4,13%	-7,86%	-7,62%	-5,36%	-8,33%	-5,47%	-8,23%	-8,46%	-7,49%
31 Mar.20 - 30 Abr.20	-0,96%	-0,83%	-1,27%	-0,47%	-0,93%	0,16%	-0,37%	1,25%	-0,19%
30 Abr.20 - 31 May.20	2,09%	3,11%	3,01%	2,58%	3,65%	3,21%	3,29%	2,24%	2,90%
31 May.20 - 30 Jun.20	1,03%	1,40%	2,58%	2,10%	2,27%	2,22%	2,50%	1,61%	2,03%
30 Jun.20 - 31 Jul.20	-0,16%	2,12%	0,54%	0,60%	-0,67%	0,83%	0,75%	0,31%	0,66%
31 Jul.20 - 31 Ago.20	-1,33%	-0,73%	-0,79%	-0,65%	-0,11%	-0,97%	-0,43%	-0,54%	-0,73%
31 Ago.20 - 30 Sep.20	2,69%	1,05%	1,80%	0,20%	1,12%	1,81%	1,26%	0,75%	1,30%
30 Sep.20 - 31 Oct.20	1,16%	0,21%	1,19%	-0,25%	1,33%	1,17%	1,09%	0,95%	0,80%
31 Oct.20 - 30 Nov.20	0,46%	0,72%	0,00%	-0,25%	-0,66%	-2,61%	0,35%	0,87%	-0,01%
30 Nov.20 - 31 Dic.20	-0,61%	-0,51%	-0,73%	-0,71%	-1,54%	-3,25%	-0,73%	-0,76%	-1,10%
31 Dic.20 - 31 Ene.21	-0,15%	-1,70%	-0,53%	-0,10%	2,23%	0,43%	-0,62%	-0,41%	-0,33%
31 Ene.21 - 28 Feb.21	-0,54%	0,00%	0,21%	0,20%	0,55%	1,49%	-0,46%	0,49%	0,26%
28 Feb.21 - 31 Mar.21	-0,38%	0,47%	0,37%	-0,05%	0,00%	0,99%	0,43%	0,41%	0,37%
31 Mar.21 - 30 Abr.21	1,54%	0,94%	0,62%	0,66%	-0,22%	2,28%	0,43%	0,81%	0,91%
30 Abr.21 - 31 May.21	-0,61%	0,36%	1,10%	0,45%	-0,65%	0,86%	0,66%	0,60%	0,48%
31 May.21 - 30 Jun.21	0,92%	0,98%	-0,24%	0,40%	0,00%	0,85%	0,46%	-0,08%	0,36%
30 Jun.21 - 31 Jul.21	-0,38%	0,87%	0,57%	-0,25%	-0,66%	-0,60%	0,19%	-0,10%	0,00%
31 Jul.21 - 31 Ago.21	-1,52%	-0,86%	-1,77%	-1,55%	-1,43%	-2,10%	-1,60%	-1,61%	-1,62%
31 Ago.21 - 30 Sep.21	1,24%	0,46%	1,64%	0,97%	0,34%	1,43%	0,27%	1,22%	1,07%
30 Sep.21 - 31 Oct.21	0,23%	-0,25%	0,60%	-0,15%	1,34%	1,41%	1,04%	0,93%	0,62%
31 Oct.21 - 30 Nov.21	0,46%	0,10%	0,24%	1,26%	0,44%	-2,93%	-0,11%	0,30%	-0,05%
30 Nov.21 - 31 Dic.21	-0,38%	-0,97%	-0,84%	-0,85%	-0,22%	-2,87%	-0,31%	-0,87%	-0,97%
31 Dic.21 - 31 Ene.22	-0,68%	-0,36%	-0,08%	-0,75%	0,00%	0,32%	-0,65%	-0,10%	-0,28%
31 Ene.22 - 28 Feb.22	0,23%	0,83%	0,44%	0,46%	0,00%	1,58%	0,73%	0,96%	0,77%
28 Feb.22 - 31 Mar.22	-0,69%	0,05%	0,76%	1,11%	0,77%	0,31%	0,04%	0,35%	0,34%
31 Mar.22 - 30 Abr.22	0,15%	0,56%	0,28%	-0,25%	0,87%	1,08%	0,65%	0,72%	0,49%
30 Abr.22 - 31 May.22	-0,92%	0,36%	0,00%	0,10%	-1,30%	1,28%	0,04%	0,27%	0,12%
31 May.22 - 30 Jun.22	1,09%	-0,05%	-0,63%	-0,55%	-1,09%	0,20%	0,49%	-0,02%	-0,07%
30 Jun.22 - 31 Jul.22	0,08%	1,01%	-0,72%	0,25%	0,11%	-0,45%	0,45%	-0,86%	-0,11%
31 Jul.22 - 31 Ago.22	-1,07%	-0,75%	-1,33%	-0,70%	-1,66%	-1,67%	-1,13%	-1,09%	-1,19%
31 Ago.22 - 30 Sep.22	0,54%	0,10%	0,49%	-0,05%	0,45%	0,21%	-0,34%	0,43%	0,23%
30 Sep.22 - 31 Oct.22	0,77%	-0,25%	0,24%	-0,51%	1,23%	-0,31%	0,34%	0,40%	0,15%
31 Oct.22 - 30 Nov.22	0,46%	0,10%	0,32%	0,30%	-0,22%	-1,39%	0,08%	0,84%	0,12%
30 Nov.22 - 31 Dic.22	-0,84%	-0,86%	-0,69%	-0,81%	-0,22%	-1,30%	-0,95%	-0,52%	-0,89%
31 Dic.22 - 31 Ene.23	-1,46%	-0,92%	-0,69%	-0,87%	0,11%	-0,42%	-0,46%	-0,02%	-0,48%
31 Ene.23 - 28 Feb.23	0,78%	0,72%	0,45%	0,31%	0,55%	1,17%	0,62%	0,40%	0,59%
28 Feb.23 - 31 Mar.23	0,23%	-0,51%	-0,77%	0,72%	0,88%	1,05%	0,77%	0,64%	0,39%
31 Mar.23 - 30 Abr.23	0,54%	0,57%	0,45%	0,20%	-0,77%	1,40%	0,42%	0,25%	0,47%

Variación mensual	ALMERÍA	CÁDIZ	CÓRDOBA	GRANADA	HUELVA	JAÉN	MÁLAGA	SEVILLA	ANDALUCÍA
30 Abr.23 - 31 May.23	0,92%	0,41%	0,20%	-0,25%	0,11%	0,72%	0,34%	-0,12%	0,24%
31 May.23 - 30 Jun.23	0,23%	0,41%	0,45%	0,36%	-1,21%	-0,41%	0,61%	-0,39%	0,04%
30 Jun.23 - 31 Jul.23	-0,76%	0,51%	-0,53%	-0,36%	0,33%	-1,17%	-0,38%	-0,86%	-0,49%
31 Jul.23 - 31 Ago.23	-0,61%	-0,50%	-1,02%	-0,66%	-2,00%	-0,46%	-0,49%	-0,60%	-0,72%
31 Ago.23 - 30 Sep.23	0,15%	0,25%	1,15%	0,00%	1,25%	0,73%	0,11%	1,15%	0,63%
30 Sep.23 - 31 Oct.23	0,69%	-1,01%	0,20%	-0,87%	-0,67%	-1,54%	-0,57%	0,62%	-0,26%
31 Oct.23 - 30 Nov.23	0,08%	0,82%	0,33%	1,04%	0,68%	-1,31%	0,23%	0,51%	0,29%
30 Nov.23 - 31 Dic.23	-0,53%	-1,37%	-0,41%	-0,36%	-0,22%	-1,70%	-0,80%	-0,37%	-0,82%
31 Dic.23 - 31 Ene.24	-0,69%	-0,21%	-0,41%	-1,44%	0,22%	-0,32%	-0,57%	-0,05%	-0,42%
31 Ene.24 - 29 Feb.24	-0,23%	0,46%	1,10%	1,15%	0,67%	1,41%	0,50%	0,42%	0,74%
29 Feb.24 - 31 Mar.24	1,01%	0,31%	0,53%	0,46%	0,00%	0,53%	0,08%	0,05%	0,28%

VARIACIÓN PORCENTUAL INTERANUAL DE EMPRESAS EN INDUSTRIA EN ANDALUCÍA POR PROVINCIAS

Variación interanual	ALMERÍA	CÁDIZ	CÓRDOBA	GRANADA	HUELVA	JAÉN	MÁLAGA	SEVILLA	ANDALUCÍA
31 Ene.20 - 31 Ene.19	1,41%	1,29%	-0,56%	-1,33%	1,32%	-0,79%	0,23%	0,66%	0,32%
29 Feb.20 - 28 Feb.19	1,63%	0,56%	-0,36%	-0,88%	1,19%	0,41%	-0,04%	0,20%	0,25%
31 Mar.20 - 31 Mar.19	-3,24%	-8,42%	-9,41%	-7,06%	-8,33%	-7,52%	-8,89%	-10,08%	-8,60%
30 Abr.20 - 30 Abr.19	-4,24%	-9,95%	-10,31%	-7,23%	-10,53%	-7,97%	-9,27%	-8,03%	-8,72%
31 May.20 - 31 May.19	-3,21%	-7,61%	-7,47%	-5,85%	-5,67%	-6,47%	-7,26%	-6,64%	-6,69%
30 Jun.20 - 31 Jun.19	-3,10%	-7,05%	-5,83%	-3,59%	-3,33%	-4,77%	-5,37%	-5,23%	-5,12%
31 Jul.20 - 31 Jul.19	-1,84%	-4,14%	-3,61%	-2,15%	-3,03%	-3,03%	-3,87%	-3,44%	-3,24%
31 Ago.20 - 31 Ago.19	-2,09%	-4,02%	-3,09%	-1,39%	-1,97%	-2,52%	-3,41%	-2,56%	-2,73%
30 Sep.20 - 31 Sep.19	-0,15%	-2,92%	-2,14%	-0,75%	-1,74%	-1,45%	-2,50%	-2,88%	-2,13%
31 Oct.20 - 31 Oct.19	1,00%	-2,77%	-1,88%	-1,54%	-0,43%	1,22%	-1,44%	-1,98%	-1,40%
30 Nov.20 - 30 Nov.19	0,69%	-2,36%	-2,07%	-1,98%	-2,67%	-0,82%	-1,17%	-1,74%	-1,73%
31 Dic.20 - 31 Dic.19	0,31%	-0,92%	-0,93%	-1,89%	-2,71%	-0,95%	-0,50%	-1,34%	-1,23%
31 Ene.21 - 31 Ene.20	0,85%	-3,05%	-1,74%	-1,60%	-0,54%	-0,32%	-1,26%	-1,84%	-1,64%
28 Feb.21 - 29 Feb.20	-0,61%	-3,40%	-2,02%	-2,28%	-1,60%	-1,34%	-2,06%	-2,12%	-2,26%
31 Mar.21 - 31 Mar.20	3,27%	5,34%	6,46%	3,20%	7,34%	5,40%	7,19%	7,36%	6,04%
30 Abr.21 - 30 Abr.20	5,88%	7,21%	8,49%	4,37%	8,12%	7,63%	8,05%	6,90%	7,20%
31 May.21 - 31 May.20	3,08%	4,36%	6,48%	2,21%	3,63%	5,17%	5,29%	5,19%	4,68%
30 Jun.21 - 31 Jun.20	2,97%	3,93%	3,56%	0,50%	1,33%	3,77%	3,19%	3,45%	2,97%
31 Jul.21 - 31 Jul.20	2,74%	2,65%	3,58%	-0,35%	1,34%	2,30%	2,62%	3,02%	2,30%
31 Ago.21 - 31 Ago.20	2,54%	2,51%	2,56%	-1,26%	0,00%	1,14%	1,41%	1,92%	1,37%
30 Sep.21 - 31 Sep.20	1,08%	1,92%	2,39%	-0,50%	-0,77%	0,76%	0,43%	2,40%	1,15%
31 Oct.21 - 31 Oct.20	0,15%	1,45%	1,79%	-0,40%	-0,76%	1,00%	0,38%	2,38%	0,97%
30 Nov.21 - 30 Nov.20	0,15%	0,82%	2,04%	1,11%	0,33%	0,67%	-0,08%	1,80%	0,94%
31 Dic.21 - 31 Dic.20	0,38%	0,36%	1,93%	0,97%	1,67%	1,07%	0,35%	1,68%	1,06%
31 Ene.22 - 31 Ene.21	-0,15%	1,73%	2,39%	0,31%	-0,55%	0,95%	0,31%	2,00%	1,12%
28 Feb.22 - 28 Feb.21	0,62%	2,57%	2,63%	0,56%	-1,09%	1,05%	1,52%	2,47%	1,63%
31 Mar.22 - 31 Mar.21	0,31%	2,14%	3,03%	1,73%	-0,33%	0,36%	1,12%	2,41%	1,60%
30 Abr.22 - 30 Abr.21	-1,06%	1,76%	2,69%	0,81%	0,76%	-0,81%	1,35%	2,32%	1,17%
31 May.22 - 31 May.21	-1,38%	1,75%	1,57%	0,45%	0,11%	-0,40%	0,73%	1,98%	0,82%
30 Jun.22 - 31 Jun.21	-1,21%	0,72%	1,17%	-0,50%	-0,99%	-1,04%	0,76%	2,03%	0,38%
31 Jul.22 - 31 Jul.21	-0,76%	0,86%	-0,12%	0,00%	-0,22%	-0,90%	1,03%	1,25%	0,27%
31 Ago.22 - 31 Ago.21	-0,31%	0,97%	0,33%	0,87%	-0,45%	-0,46%	1,51%	1,79%	0,71%
30 Sep.22 - 31 Sep.21	-0,99%	0,61%	-0,80%	-0,15%	-0,33%	-1,66%	0,89%	0,98%	-0,13%
31 Oct.22 - 31 Oct.21	-0,46%	0,61%	-1,16%	-0,51%	-0,44%	-3,33%	0,19%	0,45%	-0,61%
30 Nov.22 - 30 Nov.21	-0,45%	0,61%	-1,08%	-1,45%	-1,10%	-1,79%	0,38%	1,00%	-0,44%
31 Dic.22 - 31 Dic.21	-0,91%	0,72%	-0,93%	-1,41%	-1,10%	-0,21%	-0,27%	1,36%	-0,36%
31 Ene.23 - 31 Ene.22	-1,69%	0,15%	-1,53%	-1,52%	-0,99%	-0,95%	-0,08%	1,43%	-0,56%
28 Feb.23 - 28 Feb.22	-1,15%	0,05%	-1,52%	-1,67%	-0,44%	-1,35%	-0,19%	0,87%	-0,73%
31 Mar.23 - 31 Mar.22	-0,23%	-0,51%	-3,02%	-2,05%	-0,33%	-0,62%	0,54%	1,17%	-0,68%
30 Abr.23 - 30 Abr.22	0,15%	-0,51%	-2,86%	-1,60%	-1,94%	-0,31%	0,30%	0,69%	-0,70%
31 May.23 - 31 May.22	2,02%	-0,46%	-2,66%	-1,95%	-0,55%	-0,86%	0,61%	0,29%	-0,57%
30 Jun.23 - 31 Jun.22	1,15%	0,00%	-1,60%	-1,06%	-0,66%	-1,46%	0,72%	-0,07%	-0,47%
31 Jul.23 - 31 Jul.22	0,31%	-0,50%	-1,41%	-1,65%	-0,44%	-2,17%	-0,11%	-0,07%	-0,84%
31 Ago.23 - 31 Ago.22	0,78%	-0,25%	-1,10%	-1,62%	-0,79%	-0,98%	0,53%	0,43%	-0,37%
30 Sep.23 - 31 Sep.22	0,39%	-0,10%	-0,45%	-1,57%	0,00%	-0,46%	1,00%	1,15%	0,04%
31 Oct.23 - 31 Oct.22	0,31%	-0,86%	-0,49%	-1,93%	-1,88%	-1,70%	0,08%	1,37%	-0,37%
30 Nov.23 - 30 Nov.22	-0,08%	-0,15%	-0,48%	-1,22%	-1,00%	-1,62%	0,23%	1,03%	-0,19%
31 Dic.23 - 31 Dic.22	0,23%	-0,66%	-0,20%	-0,77%	-1,00%	-2,01%	0,38%	1,19%	-0,13%
31 Ene.24 - 31 Ene.23	1,01%	0,05%	0,08%	-1,34%	-0,89%	-1,91%	0,27%	1,16%	-0,07%
29 Feb.24 - 28 Feb.23	0,00%	-0,20%	0,73%	-0,51%	-0,77%	-1,68%	0,15%	1,18%	0,07%
31 Mar.24 - 31 Mar.23	0,77%	0,62%	2,05%	-0,76%	-1,64%	-2,18%	-0,53%	0,59%	-0,04%

VARIACIÓN PORCENTUAL MENSUAL DE EMPRESAS EN CONSTRUCCIÓN EN ANDALUCÍA POR PROVINCIAS

Variación mensual	ALMERÍA	CÁDIZ	CÓRDOBA	GRANADA	HUELVA	JAÉN	MÁLAGA	SEVILLA	ANDALUCÍA
31 Ene.19 - 20 Feb.19	1,78%	1,09%	2,22%	3,33%	1,11%	7,33%	1,59%	-0,63%	1,66%
28 Feb.19 - 31 Mar.19	2,13%	3,96%	6,62%	3,00%	3,37%	12,03%	2,40%	5,76%	4,37%
31 Mar.19 - 30 Abr.19	0,10%	0,18%	-1,88%	-1,44%	-0,98%	-2,56%	-0,75%	-0,60%	-0,89%
30 Abr.19 - 31 May.19	3,22%	1,22%	2,75%	3,64%	1,89%	10,95%	1,49%	1,32%	2,59%
31 May.19 - 30 Jun.19	0,55%	1,53%	2,73%	1,57%	0,49%	1,03%	0,65%	1,34%	1,22%
30 Jun.19 - 31 Jul.19	-1,20%	-1,69%	-3,20%	-1,63%	-0,16%	-0,38%	-1,97%	-1,64%	-1,74%
31 Jul.19 - 31 Ago.19	-4,56%	-4,20%	-6,75%	-5,63%	-6,61%	-11,78%	-4,26%	-3,61%	-5,36%
31 Ago.19 - 30 Sep.19	2,18%	1,72%	7,52%	4,04%	6,73%	10,18%	3,31%	3,92%	4,37%
30 Sep.19 - 31 Oct.19	0,36%	0,30%	-0,71%	0,34%	-0,65%	-2,88%	0,92%	-2,52%	-0,46%
31 Oct.19 - 30 Nov.19	1,14%	0,93%	-0,66%	0,63%	-0,16%	-6,88%	0,98%	1,90%	0,33%
30 Nov.19 - 31 Dic.19	-4,61%	-8,19%	-14,74%	-11,02%	-10,19%	-18,33%	-5,25%	-9,87%	-9,15%
31 Dic.19 - 31 Ene.20	1,23%	8,27%	10,78%	7,60%	7,99%	14,46%	3,16%	9,38%	6,94%
31 Ene.20 - 29 Feb.20	1,75%	0,86%	2,23%	3,01%	2,10%	4,03%	1,95%	1,48%	2,06%
28 Feb.20 - 31 Mar.20	-14,28%	-27,45%	-32,23%	-28,75%	-29,47%	-31,89%	-22,44%	-27,73%	-26,46%
31 Mar.20 - 30 Abr.20	4,62%	16,75%	17,43%	13,25%	15,17%	20,13%	7,38%	16,71%	12,89%
30 Abr.20 - 31 May.20	6,62%	12,87%	17,45%	15,37%	20,47%	24,32%	9,83%	13,61%	13,70%
31 May.20 - 30 Jun.20	4,41%	5,91%	10,13%	5,78%	4,29%	14,80%	4,00%	5,08%	6,01%
30 Jun.20 - 31 Jul.20	0,26%	-0,91%	0,78%	0,52%	1,05%	-1,53%	0,21%	-0,06%	0,11%
31 Jul.20 - 31 Ago.20	-1,77%	-1,25%	-4,51%	-3,34%	-2,71%	-5,25%	-1,81%	-1,39%	-2,44%
31 Ago.20 - 30 Sep.20	2,23%	3,99%	5,85%	4,51%	3,53%	8,21%	2,80%	3,93%	4,13%
30 Sep.20 - 31 Oct.20	1,09%	0,93%	-0,20%	3,05%	-1,51%	-4,05%	0,56%	-1,39%	0,04%
31 Oct.20 - 30 Nov.20	0,41%	0,28%	-0,31%	-0,45%	0,00%	-7,58%	1,14%	1,52%	-0,06%
30 Nov.20 - 31 Dic.20	-2,76%	-7,44%	-11,93%	-10,69%	-9,57%	-16,46%	-4,63%	-9,04%	-8,15%
31 Dic.20 - 31 Ene.21	1,21%	4,59%	8,57%	6,10%	6,67%	3,50%	2,59%	6,17%	4,64%
31 Ene.21 - 28 Feb.21	0,26%	0,22%	2,83%	3,18%	0,00%	7,83%	1,35%	1,38%	1,77%
28 Feb.21 - 31 Mar.21	0,72%	-1,24%	-2,70%	1,60%	2,25%	4,36%	0,10%	-1,66%	-0,12%
31 Mar.21 - 30 Abr.21	0,72%	5,21%	7,84%	4,69%	6,12%	13,48%	2,33%	4,86%	4,87%
30 Abr.21 - 31 May.21	2,76%	2,21%	4,79%	1,07%	3,00%	6,78%	2,31%	2,55%	2,91%
31 May.21 - 30 Jun.21	0,70%	1,10%	1,04%	1,41%	2,54%	3,08%	0,63%	0,72%	1,20%
30 Jun.21 - 31 Jul.21	-1,13%	-2,11%	-3,59%	-2,36%	-0,87%	-4,40%	-1,39%	-1,73%	-2,13%
31 Jul.21 - 31 Ago.21	-3,09%	-1,84%	-6,68%	-4,56%	-4,92%	-7,85%	-3,01%	-2,82%	-4,00%
31 Ago.21 - 30 Sep.21	2,32%	2,48%	7,89%	4,90%	4,32%	11,05%	2,74%	3,92%	4,30%
30 Sep.21 - 31 Oct.21	1,96%	-0,41%	0,10%	0,08%	-1,11%	-3,96%	0,87%	-0,10%	0,03%
31 Oct.21 - 30 Nov.21	-0,25%	2,15%	1,01%	0,16%	2,54%	-7,18%	1,17%	1,79%	0,62%
30 Nov.21 - 31 Dic.21	-3,26%	-5,53%	-8,75%	-6,91%	-7,37%	-13,85%	-3,01%	-6,24%	-6,09%
31 Dic.21 - 31 Ene.22	0,72%	3,81%	3,96%	3,27%	4,96%	7,49%	1,58%	4,32%	3,43%
31 Ene.22 - 28 Feb.22	1,07%	1,97%	2,71%	3,25%	1,05%	6,17%	2,17%	0,91%	2,17%
28 Feb.22 - 31 Mar.22	0,75%	-1,77%	-2,64%	0,64%	-1,63%	3,90%	-0,26%	0,38%	-0,03%
31 Mar.22 - 30 Abr.22	1,94%	2,90%	3,56%	1,27%	2,34%	3,88%	1,91%	1,14%	2,06%
30 Abr.22 - 31 May.22	1,61%	1,85%	3,20%	2,93%	0,81%	7,41%	1,28%	1,28%	2,11%
31 May.22 - 30 Jun.22	-0,10%	0,16%	0,52%	0,08%	0,59%	0,65%	0,68%	0,58%	0,40%
30 Jun.22 - 31 Jul.22	-0,87%	-1,97%	-2,05%	-1,67%	-1,53%	-2,64%	0,02%	-1,84%	-1,39%
31 Jul.22 - 31 Ago.22	-2,48%	-2,08%	-5,00%	-4,74%	-3,40%	-5,36%	-2,87%	-1,93%	-3,23%
31 Ago.22 - 30 Sep.22	2,34%	1,71%	4,26%	3,00%	3,75%	4,01%	1,68%	2,35%	2,66%
30 Sep.22 - 31 Oct.22	-0,29%	1,79%	2,12%	0,47%	2,36%	0,49%	0,52%	0,51%	0,83%
31 Oct.22 - 30 Nov.22	0,54%	1,06%	-0,94%	2,23%	0,43%	-4,50%	0,87%	0,98%	0,47%
30 Nov.22 - 31 Dic.22	-2,14%	-4,62%	-6,37%	-5,86%	-5,16%	-13,38%	-2,14%	-5,13%	-4,87%
31 Dic.22 - 31 Ene.23	1,44%	4,16%	3,56%	3,33%	4,31%	7,80%	1,85%	3,65%	3,33%
31 Ene.23 - 28 Feb.23	0,98%	0,33%	2,36%	1,81%	1,52%	6,01%	1,10%	1,28%	1,55%
28 Feb.23 - 31 Mar.23	0,68%	2,63%	1,53%	1,85%	2,57%	6,44%	1,20%	0,78%	1,76%
31 Mar.23 - 30 Abr.23	0,72%	0,96%	2,31%	0,68%	-0,35%	2,18%	1,53%	1,02%	1,22%

Variación mensual	ALMERÍA	CÁDIZ	CÓRDOBA	GRANADA	HUELVA	JAÉN	MÁLAGA	SEVILLA	ANDALUCÍA
30 Abr.23 - 31 May.23	-0,10%	0,22%	-0,51%	0,72%	-0,56%	1,84%	0,05%	-0,21%	0,09%
31 May.23 - 30 Jun.23	0,81%	-0,35%	1,16%	-0,82%	0,91%	-0,52%	-0,08%	0,57%	0,20%
30 Jun.23 - 31 Jul.23	-0,43%	-1,02%	-2,25%	-2,07%	-1,04%	-1,99%	-0,85%	-2,32%	-1,45%
31 Jul.23 - 31 Ago.23	-3,19%	-1,48%	-3,56%	-3,62%	-5,21%	-6,50%	-2,15%	-2,65%	-3,13%
31 Ago.23 - 30 Sep.23	1,23%	0,94%	2,97%	2,32%	1,71%	6,95%	2,04%	2,82%	2,54%
30 Sep.23 - 31 Oct.23	0,73%	-0,61%	0,05%	0,55%	1,02%	-0,89%	0,12%	0,66%	0,24%
31 Oct.23 - 30 Nov.23	0,58%	0,97%	-1,09%	1,28%	2,24%	-7,34%	1,30%	-0,04%	0,18%
30 Nov.23 - 31 Dic.23	-2,11%	-3,70%	-4,96%	-4,99%	-4,52%	-11,10%	-1,90%	-3,67%	-3,98%
31 Dic.23 - 31 Ene.24	-0,20%	2,47%	2,66%	2,38%	3,70%	5,84%	1,04%	3,11%	2,24%
31 Ene.24 - 29 Feb.24	0,69%	1,08%	1,71%	1,14%	2,07%	4,76%	1,05%	2,24%	1,72%
29 Feb.24 - 31 Mar.24	0,83%	-0,84%	-2,74%	-0,12%	-2,10%	-1,78%	0,08%	-2,32%	-0,96%

**VARIACIÓN PORCENTUAL INTERANUAL DE EMPRESAS EN CONSTRUCCIÓN EN
ANDALUCÍA POR PROVINCIAS**

Variación interanual	ALMERÍA	CÁDIZ	CÓRDOBA	GRANADA	HUELVA	JAÉN	MÁLAGA	SEVILLA	ANDALUCÍA
31 Ene.20 - 31 Ene.19	2,00%	4,31%	2,05%	3,10%	1,45%	7,50%	1,85%	3,49%	2,83%
29 Feb.20 - 28 Feb.19	1,97%	4,08%	2,06%	2,79%	2,45%	4,19%	2,21%	5,69%	3,24%
31 Mar.20 - 31 Mar.19	-14,41%	-27,37%	-35,13%	-28,90%	-30,10%	-36,66%	-22,58%	-27,78%	-27,25%
30 Abr.20 - 30 Abr.19	-10,55%	-15,36%	-22,37%	-18,30%	-18,70%	-21,91%	-16,24%	-15,20%	-17,14%
31 May.20 - 31 May.19	-7,60%	-5,62%	-11,26%	-9,06%	-3,88%	-12,50%	-9,35%	-4,92%	-8,17%
30 Jun.20 - 31 Jun.19	-4,06%	-1,54%	-4,87%	-5,29%	-0,24%	-0,57%	-6,33%	-1,41%	-3,83%
31 Jul.20 - 31 Jul.19	-2,64%	-0,77%	-0,96%	-3,23%	0,97%	-1,72%	-4,25%	0,17%	-2,01%
31 Ago.20 - 31 Ago.19	0,21%	2,29%	1,42%	-0,88%	5,18%	5,56%	-1,80%	2,48%	1,01%
30 Sep.20 - 31 Sep.19	0,26%	4,57%	-0,15%	-0,42%	2,02%	3,67%	-2,28%	2,49%	0,77%
31 Oct.20 - 31 Oct.19	0,98%	5,23%	0,36%	2,27%	1,14%	2,43%	-2,63%	3,67%	1,28%
30 Nov.20 - 30 Nov.19	0,26%	4,56%	0,72%	1,17%	1,30%	1,67%	-2,47%	3,28%	0,88%
31 Dic.20 - 31 Dic.19	2,20%	5,41%	4,04%	1,55%	2,00%	3,99%	-1,84%	4,24%	1,99%
31 Ene.21 - 31 Ene.20	2,17%	1,83%	1,96%	0,13%	0,76%	-5,97%	-2,38%	1,18%	-0,20%
28 Feb.21 - 29 Feb.20	0,68%	1,18%	2,55%	0,30%	-1,32%	-2,53%	-2,95%	1,07%	-0,48%
31 Mar.21 - 31 Mar.20	18,30%	37,73%	47,25%	43,02%	43,06%	49,34%	25,25%	37,55%	35,16%
30 Abr.21 - 30 Abr.20	13,89%	24,12%	35,23%	32,21%	31,81%	41,07%	19,36%	23,58%	25,56%
31 May.21 - 31 May.20	9,75%	12,40%	20,66%	15,83%	12,70%	21,17%	11,19%	11,55%	13,65%
30 Jun.21 - 31 Jun.20	5,85%	7,30%	10,70%	11,05%	10,81%	8,81%	7,59%	6,92%	8,50%
31 Jul.21 - 31 Jul.20	4,37%	6,00%	5,90%	7,87%	8,70%	5,64%	5,86%	5,14%	6,07%
31 Ago.21 - 31 Ago.20	2,97%	5,37%	3,49%	6,50%	6,23%	2,74%	4,57%	3,61%	4,38%
30 Sep.21 - 31 Sep.20	3,06%	3,84%	5,48%	6,90%	7,05%	5,44%	4,52%	3,60%	4,55%
31 Oct.21 - 31 Oct.20	3,95%	2,45%	5,80%	3,82%	7,48%	5,53%	4,84%	4,96%	4,55%
30 Nov.21 - 30 Nov.20	3,27%	4,36%	7,19%	4,46%	10,22%	5,99%	4,87%	5,24%	5,26%
31 Dic.21 - 31 Dic.20	2,73%	6,51%	11,06%	8,87%	12,90%	9,30%	6,65%	8,47%	7,63%
31 Ene.22 - 31 Ene.21	2,23%	5,71%	6,35%	5,97%	11,09%	13,52%	5,61%	6,58%	6,38%
28 Feb.22 - 28 Feb.21	3,05%	7,56%	6,22%	6,04%	12,26%	11,77%	6,47%	6,09%	6,80%
31 Mar.22 - 31 Mar.21	3,08%	6,99%	6,29%	5,03%	7,99%	11,28%	6,08%	8,29%	6,90%
30 Abr.22 - 30 Abr.21	4,34%	4,64%	2,08%	1,59%	4,15%	1,87%	5,64%	4,45%	4,03%
31 May.22 - 31 May.21	3,18%	4,26%	0,52%	3,46%	1,94%	2,48%	4,57%	3,15%	3,22%
30 Jun.22 - 31 Jun.21	2,37%	3,30%	0,00%	2,09%	0,00%	0,06%	4,62%	3,01%	2,40%
31 Jul.22 - 31 Jul.21	2,64%	3,44%	1,60%	2,82%	-0,66%	1,90%	6,12%	2,90%	3,17%
31 Ago.22 - 31 Ago.21	3,29%	3,18%	3,43%	2,62%	0,93%	4,66%	6,27%	3,84%	4,00%
30 Sep.22 - 31 Sep.21	3,32%	2,42%	-0,05%	0,75%	0,37%	-1,98%	5,17%	2,27%	2,36%
31 Oct.22 - 31 Oct.21	1,04%	4,68%	1,97%	1,15%	3,89%	2,56%	4,81%	2,89%	3,18%
30 Nov.22 - 30 Nov.21	1,83%	3,56%	0,00%	3,24%	1,75%	5,51%	4,50%	2,07%	3,02%
31 Dic.22 - 31 Dic.21	3,02%	4,56%	2,61%	4,41%	4,18%	6,09%	5,43%	3,28%	4,36%
31 Ene.23 - 31 Ene.22	3,76%	4,92%	2,21%	4,48%	3,53%	6,39%	5,71%	2,62%	4,26%
28 Feb.23 - 28 Feb.22	3,67%	3,22%	1,86%	3,03%	4,01%	6,22%	4,60%	3,00%	3,62%
31 Mar.23 - 31 Mar.22	3,59%	7,84%	6,22%	4,27%	8,46%	8,82%	6,12%	3,41%	5,47%
30 Abr.23 - 30 Abr.22	2,35%	5,81%	4,94%	3,67%	5,61%	7,03%	5,74%	3,29%	4,61%
31 May.23 - 31 May.22	0,63%	4,12%	1,17%	1,44%	4,17%	1,47%	4,45%	1,77%	2,54%
30 Jun.23 - 31 Jun.22	1,54%	3,59%	1,82%	0,53%	4,51%	0,29%	3,67%	1,76%	2,33%
31 Jul.23 - 31 Jul.22	1,99%	4,60%	1,62%	0,12%	5,03%	0,96%	2,77%	1,26%	2,27%
31 Ago.23 - 31 Ago.22	1,25%	5,25%	3,16%	1,30%	3,06%	-0,25%	3,53%	0,52%	2,38%
30 Sep.23 - 31 Sep.22	0,15%	4,45%	1,88%	0,63%	1,03%	2,57%	3,90%	0,98%	2,26%
31 Oct.23 - 31 Oct.22	1,17%	1,99%	-0,19%	0,70%	-0,29%	1,16%	3,49%	1,13%	1,67%
30 Nov.23 - 30 Nov.22	1,21%	1,90%	-0,33%	-0,23%	1,51%	-1,85%	3,93%	0,12%	1,37%
31 Dic.23 - 31 Dic.22	1,24%	2,89%	1,17%	0,69%	2,19%	0,74%	4,19%	1,65%	2,33%
31 Ene.24 - 31 Ene.23	-0,39%	1,22%	0,29%	-0,24%	1,60%	-1,09%	3,36%	1,12%	1,24%
29 Feb.24 - 28 Feb.23	-0,68%	1,97%	-0,34%	-0,89%	2,14%	-2,25%	3,31%	2,08%	1,42%
31 Mar.24 - 31 Mar.23	-0,53%	-1,47%	-4,53%	-2,81%	-2,51%	-9,80%	2,16%	-1,06%	-1,29%

**VARIACIÓN PORCENTUAL MENSUAL DE EMPRESAS EN SERVICIOS EN
ANDALUCÍA POR PROVINCIAS**

Variación mensual	ALMERÍA	CÁDIZ	CÓRDOBA	GRANADA	HUELVA	JAÉN	MÁLAGA	SEVILLA	ANDALUCÍA
31 Ene.19 - 20 Feb.19	1,07%	1,43%	0,76%	0,71%	2,26%	1,29%	1,17%	0,54%	1,05%
28 Feb.19 - 31 Mar.19	1,29%	1,59%	0,81%	0,80%	1,60%	1,19%	2,21%	1,13%	1,48%
31 Mar.19 - 30 Abr.19	1,13%	2,05%	0,28%	0,07%	0,94%	0,53%	1,25%	0,14%	0,83%
30 Abr.19 - 31 May.19	0,42%	0,96%	0,60%	-0,01%	0,89%	1,30%	0,80%	0,06%	0,59%
31 May.19 - 30 Jun.19	0,88%	1,43%	-0,49%	0,75%	2,43%	-0,16%	1,02%	-0,24%	0,63%
30 Jun.19 - 31 Jul.19	-1,25%	-0,10%	-2,28%	-1,69%	1,16%	-1,26%	-0,31%	-2,23%	-1,07%
31 Jul.19 - 31 Ago.19	-0,98%	0,17%	-0,46%	-0,29%	-0,13%	0,27%	-0,30%	-0,60%	-0,34%
31 Ago.19 - 30 Sep.19	-1,30%	-3,28%	-0,06%	-0,20%	-5,44%	-1,37%	-1,10%	1,25%	-1,09%
30 Sep.19 - 31 Oct.19	0,17%	-1,52%	0,83%	0,67%	-0,82%	0,00%	-1,06%	1,05%	-0,17%
31 Oct.19 - 30 Nov.19	0,38%	0,17%	0,98%	1,30%	0,32%	-0,04%	0,05%	1,27%	0,57%
30 Nov.19 - 31 Dic.19	-0,38%	-0,47%	-0,21%	0,06%	-0,70%	-0,11%	-0,96%	-0,43%	-0,52%
31 Dic.19 - 31 Ene.20	-1,24%	-1,87%	-1,68%	-1,26%	-0,91%	-1,18%	-1,50%	-1,01%	-1,41%
31 Ene.20 - 29 Feb.20	1,31%	2,21%	1,44%	1,03%	2,79%	1,26%	1,39%	0,90%	1,44%
28 Feb.20 - 31 Mar.20	-7,56%	-10,37%	-8,73%	-10,00%	-11,94%	-9,47%	-8,71%	-8,79%	-9,60%
31 Mar.20 - 30 Abr.20	-1,10%	-1,00%	-1,56%	-1,19%	-0,88%	-0,91%	-0,93%	-0,88%	-1,06%
30 Abr.20 - 31 May.20	3,19%	4,07%	3,44%	2,23%	5,65%	3,33%	2,06%	3,18%	3,23%
31 May.20 - 30 Jun.20	2,59%	5,07%	1,59%	2,12%	6,29%	2,45%	2,56%	1,33%	2,87%
30 Jun.20 - 31 Jul.20	1,61%	3,51%	0,92%	1,87%	3,77%	2,45%	2,96%	0,23%	2,11%
31 Jul.20 - 31 Ago.20	-0,87%	-0,41%	-1,09%	-1,04%	-0,91%	-1,24%	0,10%	-0,57%	-0,59%
31 Ago.20 - 30 Sep.20	-0,64%	-2,46%	0,68%	0,36%	-3,45%	0,02%	-1,02%	1,44%	-0,52%
30 Sep.20 - 31 Oct.20	1,12%	-0,44%	1,49%	1,28%	0,12%	1,24%	-0,53%	1,44%	0,57%
31 Oct.20 - 30 Nov.20	-1,24%	-2,40%	-1,38%	-3,48%	-3,01%	-3,10%	-1,66%	-0,59%	-1,90%
30 Nov.20 - 31 Dic.20	-0,10%	0,12%	0,22%	1,71%	0,02%	-0,12%	-0,57%	-0,08%	0,04%
31 Dic.20 - 31 Ene.21	-2,01%	-2,84%	-1,33%	-1,21%	-2,56%	-1,49%	-1,63%	-0,56%	-1,63%
31 Ene.21 - 28 Feb.21	0,35%	0,26%	0,09%	0,92%	0,79%	1,02%	-0,11%	0,24%	0,32%
28 Feb.21 - 31 Mar.21	1,69%	2,41%	0,59%	0,77%	3,19%	1,10%	1,20%	0,44%	1,32%
31 Mar.21 - 30 Abr.21	0,95%	1,75%	1,02%	0,38%	1,16%	1,65%	1,34%	0,96%	1,17%
30 Abr.21 - 31 May.21	1,42%	2,81%	1,06%	0,94%	2,52%	1,38%	1,98%	0,65%	1,61%
31 May.21 - 30 Jun.21	1,20%	2,50%	-0,22%	0,90%	2,97%	0,42%	2,12%	-0,29%	1,23%
30 Jun.21 - 31 Jul.21	1,04%	2,51%	0,51%	1,26%	3,20%	1,29%	1,98%	-0,01%	1,40%
31 Jul.21 - 31 Ago.21	-1,43%	-1,41%	-1,62%	-1,92%	-2,01%	-1,21%	-0,75%	-1,42%	-1,40%
31 Ago.21 - 30 Sep.21	-0,22%	-1,68%	1,18%	0,52%	-3,90%	0,26%	-0,33%	1,82%	-0,05%
30 Sep.21 - 31 Oct.21	1,08%	0,18%	1,71%	2,28%	0,87%	1,57%	0,65%	1,68%	1,18%
31 Oct.21 - 30 Nov.21	-0,66%	-1,41%	-0,13%	0,38%	-0,75%	-1,02%	-1,01%	0,22%	-0,57%
30 Nov.21 - 31 Dic.21	0,15%	0,19%	0,63%	0,46%	0,13%	-0,04%	-0,08%	0,33%	0,19%
31 Dic.21 - 31 Ene.22	-1,04%	-1,96%	-1,17%	-1,15%	-1,55%	-1,38%	-1,37%	-0,77%	-1,30%
31 Ene.22 - 28 Feb.22	0,91%	1,69%	1,27%	0,75%	2,41%	1,37%	1,33%	0,71%	1,24%
28 Feb.22 - 31 Mar.22	0,55%	0,42%	0,18%	0,27%	0,56%	0,11%	1,05%	0,15%	0,45%
31 Mar.22 - 30 Abr.22	2,05%	3,43%	1,68%	0,73%	3,04%	1,81%	2,22%	1,76%	2,14%
30 Abr.22 - 31 May.22	0,21%	0,14%	-0,23%	-0,11%	-0,15%	0,48%	0,70%	-0,94%	-0,01%
31 May.22 - 30 Jun.22	-0,07%	0,89%	-0,86%	-0,41%	1,51%	0,01%	0,68%	-1,18%	0,00%
30 Jun.22 - 31 Jul.22	0,17%	1,50%	0,36%	0,29%	2,07%	1,05%	0,98%	-0,59%	0,60%
31 Jul.22 - 31 Ago.22	-1,58%	-1,42%	-1,86%	-1,55%	-1,75%	-1,08%	-1,02%	-1,58%	-1,46%
31 Ago.22 - 30 Sep.22	-0,37%	-1,60%	0,87%	0,36%	-3,12%	-0,69%	-0,36%	1,61%	-0,18%
30 Sep.22 - 31 Oct.22	0,46%	-1,02%	0,32%	0,79%	-0,42%	-0,43%	-0,56%	0,89%	-0,02%
31 Oct.22 - 30 Nov.22	-0,33%	-0,93%	0,38%	-0,03%	0,00%	-0,63%	-0,74%	0,59%	-0,24%
30 Nov.22 - 31 Dic.22	0,17%	-0,04%	0,01%	0,82%	-0,56%	-0,24%	-0,46%	0,17%	-0,03%
31 Dic.22 - 31 Ene.23	-1,00%	-1,97%	-0,98%	-0,72%	-1,10%	-0,87%	-1,43%	-0,74%	-1,17%
31 Ene.23 - 28 Feb.23	0,83%	1,25%	1,00%	0,82%	1,76%	1,04%	0,94%	0,63%	0,97%
28 Feb.23 - 31 Mar.23	1,38%	1,63%	0,63%	0,55%	1,24%	1,26%	1,76%	0,26%	1,07%
31 Mar.23 - 30 Abr.23	1,39%	2,73%	1,20%	0,48%	2,17%	1,99%	1,94%	1,76%	1,79%

Variación mensual	ALMERÍA	CÁDIZ	CÓRDOBA	GRANADA	HUELVA	JAÉN	MÁLAGA	SEVILLA	ANDALUCÍA
30 Abr.23 - 31 May.23	-0,41%	0,05%	-0,29%	-0,31%	-0,54%	-0,61%	0,53%	-1,14%	-0,28%
31 May.23 - 30 Jun.23	0,03%	0,46%	-0,99%	-0,47%	1,24%	0,45%	0,42%	-1,23%	-0,12%
30 Jun.23 - 31 Jul.23	-0,15%	1,04%	-0,37%	-0,30%	1,24%	0,04%	0,31%	-1,10%	-0,01%
31 Jul.23 - 31 Ago.23	-1,12%	-0,67%	-0,91%	-0,88%	-1,12%	-0,65%	-0,56%	-0,70%	-0,78%
31 Ago.23 - 30 Sep.23	0,28%	-0,92%	1,48%	0,65%	-2,44%	0,54%	0,29%	2,22%	0,49%
30 Sep.23 - 31 Oct.23	-1,00%	-2,66%	-0,38%	0,11%	-1,99%	-1,40%	-1,16%	0,15%	-0,97%
31 Oct.23 - 30 Nov.23	-0,41%	-0,38%	0,37%	0,21%	-0,01%	-0,26%	-0,73%	0,76%	-0,08%
30 Nov.23 - 31 Dic.23	0,26%	0,03%	0,18%	0,93%	0,07%	0,19%	-0,27%	0,00%	0,08%
31 Dic.23 - 31 Ene.24	-1,14%	-1,76%	-1,28%	-1,11%	-1,43%	-1,16%	-1,42%	-0,67%	-1,26%
31 Ene.24 - 29 Feb.24	0,81%	1,07%	0,88%	0,58%	1,04%	1,18%	1,07%	0,59%	0,89%
29 Feb.24 - 31 Mar.24	2,05%	3,05%	1,30%	1,25%	2,33%	1,50%	2,21%	0,79%	1,80%

**VARIACIÓN PORCENTUAL INTERANUAL DE EMPRESAS EN SERVICIOS EN
ANDALUCÍA POR PROVINCIAS**

Variación interanual	ALMERÍA	CÁDIZ	CÓRDOBA	GRANADA	HUELVA	JAÉN	MÁLAGA	SEVILLA	ANDALUCÍA
31 Ene.20 - 31 Ene.19	0,12%	0,40%	-0,97%	0,87%	1,34%	0,41%	1,19%	0,88%	0,52%
29 Feb.20 - 28 Feb.19	0,37%	1,17%	-0,30%	1,19%	1,87%	0,38%	1,41%	1,24%	0,91%
31 Mar.20 - 31 Mar.19	-8,40%	-10,74%	-9,74%	-9,65%	-11,71%	-10,20%	-9,42%	-8,70%	-10,11%
30 Abr.20 - 30 Abr.19	-10,43%	-13,41%	-11,39%	-10,79%	-13,30%	-11,49%	-11,37%	-9,63%	-11,80%
31 May.20 - 31 May.19	-7,95%	-10,74%	-8,89%	-8,79%	-9,21%	-9,71%	-10,27%	-6,81%	-9,48%
30 Jun.20 - 31 Jun.19	-6,39%	-7,53%	-6,99%	-7,55%	-5,79%	-7,34%	-8,89%	-5,34%	-7,48%
31 Jul.20 - 31 Jul.19	-3,68%	-4,19%	-3,95%	-4,20%	-3,35%	-3,87%	-5,90%	-2,95%	-4,50%
31 Ago.20 - 31 Ago.19	-3,57%	-4,75%	-4,56%	-4,91%	-4,11%	-5,32%	-5,52%	-2,93%	-4,74%
30 Sep.20 - 31 Sep.19	-2,93%	-3,94%	-3,85%	-4,38%	-2,09%	-3,98%	-5,44%	-2,75%	-4,20%
31 Oct.20 - 31 Oct.19	-2,00%	-2,88%	-3,22%	-3,80%	-1,16%	-2,79%	-4,93%	-2,37%	-3,50%
30 Nov.20 - 30 Nov.19	-3,59%	-5,37%	-5,48%	-8,33%	-4,44%	-5,77%	-6,55%	-4,17%	-5,87%
31 Dic.20 - 31 Dic.19	-3,32%	-4,81%	-5,07%	-6,82%	-3,74%	-5,79%	-6,19%	-3,83%	-5,34%
31 Ene.21 - 31 Ene.20	-4,06%	-5,74%	-4,73%	-6,77%	-5,34%	-6,08%	-6,31%	-3,39%	-5,55%
28 Feb.21 - 29 Feb.20	-4,98%	-7,53%	-6,00%	-6,87%	-7,19%	-6,30%	-7,69%	-4,03%	-6,59%
31 Mar.21 - 31 Mar.20	4,53%	5,65%	3,60%	4,27%	8,76%	4,65%	2,34%	5,69%	4,69%
30 Abr.21 - 30 Abr.20	6,70%	8,59%	6,32%	5,93%	11,00%	7,35%	4,68%	7,65%	7,05%
31 May.21 - 31 May.20	4,87%	7,28%	3,87%	4,59%	7,71%	5,32%	4,61%	5,01%	5,37%
30 Jun.21 - 31 Jun.20	3,45%	4,65%	2,02%	3,33%	4,34%	3,23%	4,15%	3,33%	3,69%
31 Jul.21 - 31 Jul.20	2,87%	3,64%	1,61%	2,71%	3,77%	2,06%	3,16%	3,09%	2,97%
31 Ago.21 - 31 Ago.20	2,28%	2,60%	1,06%	1,80%	2,62%	2,10%	2,28%	2,20%	2,13%
30 Sep.21 - 31 Sep.20	2,72%	3,41%	1,56%	1,96%	2,13%	2,34%	3,00%	2,58%	2,62%
31 Oct.21 - 31 Oct.20	2,68%	4,06%	1,78%	2,97%	2,90%	2,68%	4,22%	2,82%	3,24%
30 Nov.21 - 30 Nov.20	3,29%	5,12%	3,07%	7,09%	5,31%	4,88%	4,91%	3,67%	4,64%
31 Dic.21 - 31 Dic.20	3,55%	5,20%	3,49%	5,76%	5,41%	4,97%	5,42%	4,09%	4,80%
31 Ene.22 - 31 Ene.21	4,58%	6,14%	3,66%	5,82%	6,50%	5,08%	5,69%	3,88%	5,16%
28 Feb.22 - 28 Feb.21	5,16%	7,65%	4,88%	5,64%	8,22%	5,44%	7,22%	4,36%	6,13%
31 Mar.22 - 31 Mar.21	3,98%	5,57%	4,45%	5,11%	5,46%	4,41%	7,06%	4,05%	5,22%
30 Abr.22 - 30 Abr.21	5,11%	7,30%	5,12%	5,48%	7,42%	4,58%	8,00%	4,88%	6,23%
31 May.22 - 31 May.21	3,85%	4,51%	3,79%	4,39%	4,63%	3,65%	6,63%	3,23%	4,54%
30 Jun.22 - 31 Jun.21	2,54%	2,88%	3,13%	3,04%	3,15%	3,23%	5,13%	2,30%	3,26%
31 Jul.22 - 31 Jul.21	1,67%	1,87%	2,97%	2,06%	2,02%	2,99%	4,09%	1,71%	2,45%
31 Ago.22 - 31 Ago.21	1,52%	1,85%	2,71%	2,44%	2,28%	3,12%	3,80%	1,55%	2,39%
30 Sep.22 - 31 Sep.21	1,36%	1,94%	2,40%	2,27%	3,11%	2,14%	3,77%	1,34%	2,26%
31 Oct.22 - 31 Oct.21	0,74%	0,72%	1,00%	0,78%	1,80%	0,12%	2,52%	0,55%	1,04%
30 Nov.22 - 30 Nov.21	1,07%	1,21%	1,52%	0,37%	2,57%	0,52%	2,80%	0,92%	1,37%
31 Dic.22 - 31 Dic.21	1,08%	0,97%	0,89%	0,73%	1,86%	0,32%	2,41%	0,75%	1,15%
31 Ene.23 - 31 Ene.22	1,12%	0,97%	1,08%	1,17%	2,33%	0,85%	2,35%	0,78%	1,28%
28 Feb.23 - 28 Feb.22	1,05%	0,53%	0,81%	1,25%	1,67%	0,51%	1,96%	0,70%	1,01%
31 Mar.23 - 31 Mar.22	1,88%	1,74%	1,27%	1,53%	2,36%	1,67%	2,67%	0,81%	1,63%
30 Abr.23 - 30 Abr.22	1,23%	1,06%	0,79%	1,28%	1,50%	1,85%	2,39%	0,82%	1,28%
31 May.23 - 31 May.22	0,60%	0,96%	0,73%	1,07%	1,10%	0,74%	2,22%	0,61%	1,02%
30 Jun.23 - 31 Jun.22	0,70%	0,52%	0,59%	1,01%	0,84%	1,18%	1,96%	0,56%	0,90%
31 Jul.23 - 31 Jul.22	0,37%	0,07%	-0,13%	0,41%	0,02%	0,17%	1,28%	0,04%	0,28%
31 Ago.23 - 31 Ago.22	0,83%	0,83%	0,83%	1,09%	0,67%	0,61%	1,75%	0,94%	0,98%
30 Sep.23 - 31 Sep.22	1,49%	1,53%	1,44%	1,39%	1,38%	1,86%	2,41%	1,55%	1,66%
31 Oct.23 - 31 Oct.22	0,02%	-0,16%	0,74%	0,70%	-0,22%	0,87%	1,79%	0,80%	0,69%
30 Nov.23 - 30 Nov.22	-0,06%	0,39%	0,72%	0,94%	-0,23%	1,25%	1,80%	0,98%	0,85%
31 Dic.23 - 31 Dic.22	0,03%	0,47%	0,89%	1,06%	0,40%	1,69%	1,99%	0,80%	0,96%
31 Ene.24 - 31 Ene.23	-0,12%	0,67%	0,59%	0,66%	0,07%	1,39%	1,99%	0,87%	0,86%
29 Feb.24 - 28 Feb.23	-0,14%	0,49%	0,47%	0,41%	-0,63%	1,53%	2,12%	0,83%	0,78%
31 Mar.24 - 31 Mar.23	0,52%	1,89%	1,14%	1,11%	0,44%	1,77%	2,58%	1,36%	1,51%

La Estadística de Autónomos y Empresas en Andalucía surge de la actividad investigadora del Prof. Dr. Alfonso Miguel Márquez García, miembro del Grupo de Investigación UJA “Dirección y Organización para la Competitividad” (SEJ 232) de la Universidad de Jaén y de la Delegación de SECOT en Jaén con la intención de [promover el emprendimiento en Andalucía, a través de la difusión de los datos de autónomos y empresas existentes en Andalucía](#), publicados por:

- Autónomos: Afiliados en alta laboral (RETA) en la Tesorería General de la Seguridad Social.
- Empresas por sectores: Estadística de Empresas inscritas en la Seguridad Social del Ministerio de Trabajo y Economía Social.
- Empresas por provincias: Estadística de Empresas inscritas en la Seguridad Social del Sistema de Información Multiterritorial de Andalucía (SIMA) del Instituto de Estadística y Cartografía de Andalucía.

La Estadística de Autónomos y Empresas en Andalucía pretende ser una [herramienta útil para la difusión de la actividad emprendedora en Andalucía](#).

La publicación en un formato fácil de interpretar ofrece a los medios de comunicación y a los responsables de las actividades de promoción del emprendimiento una oportunidad de [conocer periódicamente la actividad emprendedora en Andalucía, sus provincias y su evolución, comparada también con el resto de Comunidades Autónomas de España](#).

Los datos aquí ofrecidos no tienen carácter oficial, aunque proceden de fuentes oficiales.

Se permite la utilización de los datos, tablas y gráficos citando la procedencia de los mismos. Puede citar así:

Márquez-García, Alfonso Miguel (2024). *Estadística de autónomos y empresas en Andalucía*, abril: 1-155. Jaén: Universidad de Jaén. SECOT-Delegación de Jaén.

ISSN: 3020-7096