

# Informe Semanal de Emprendimiento Societario Mercantil en España



Año 2

Nº 52

23 al 27 de diciembre de 2024

ISSN: 3020-6499

# INFORME SEMANAL DE EMPRENDIMIENTO SOCIETARIO MERCANTIL EN ESPAÑA

Sábado, 28 de diciembre de 2024

Año 2. Número 52

## SEMANA DEL 23 AL 27 DE DICIEMBRE DE 2024

### RESUMEN NACIONAL DE SOCIEDADES MERCANTILES QUE HAN PUBLICADO SU INSCRIPCIÓN EN EL BORME EN ESPAÑA



## SEMANTAL

**BORME**  
Boletín Oficial del  
Registro Mercantil

**2.327** Sociedades Mercantiles publicadas esta semana en España

### MAYOR NÚMERO DE INSCRIPCIONES ESTA SEMANA

PROVINCIAS		
	MADRID	550
	BARCELONA	316
	MÁLAGA	175

COMUNIDADES AUTÓNOMAS		
	COMUNIDAD DE MADRID	550
	ANDALUCÍA	414
	CATALUÑA	378

## ACUMULADO EN 2024

Sociedades Mercantiles publicadas en el BORME en España  
en 2024 hasta hoy **119.200**

### MAYOR NÚMERO DE INSCRIPCIONES EN 2024 HASTA HOY

PROVINCIAS		
	MADRID	27.488
	BARCELONA	18.484
	MÁLAGA	7.520

COMUNIDADES AUTÓNOMAS		
	COMUNIDAD DE MADRID	27.488
	CATALUÑA	22.997
	ANDALUCÍA	20.162

© Alfonso Miguel Márquez García. [✉ mmarquez@ujaen.es](mailto:mmarquez@ujaen.es) [🐦 @almimargar](https://twitter.com/almimargar)

Departamento de Organización de Empresas, Marketing y Sociología. Universidad de Jaén

Grupo de Investigación UJA "Dirección y Organización para la Competitividad" (SEJ 232). SECOT. Delegación de Jaén

Depósito Legal: J 300 – 2023. ISSN: 3020-6499

Disponible en Repositorio Institucional de Producción Científica de la Universidad de Jaén: <https://ruja.ujaen.es/handle/10953/617>

Disponible en <https://ammarquezgarcia.wixsite.com/mmarquez/informe-semanal-sociedades-espana>

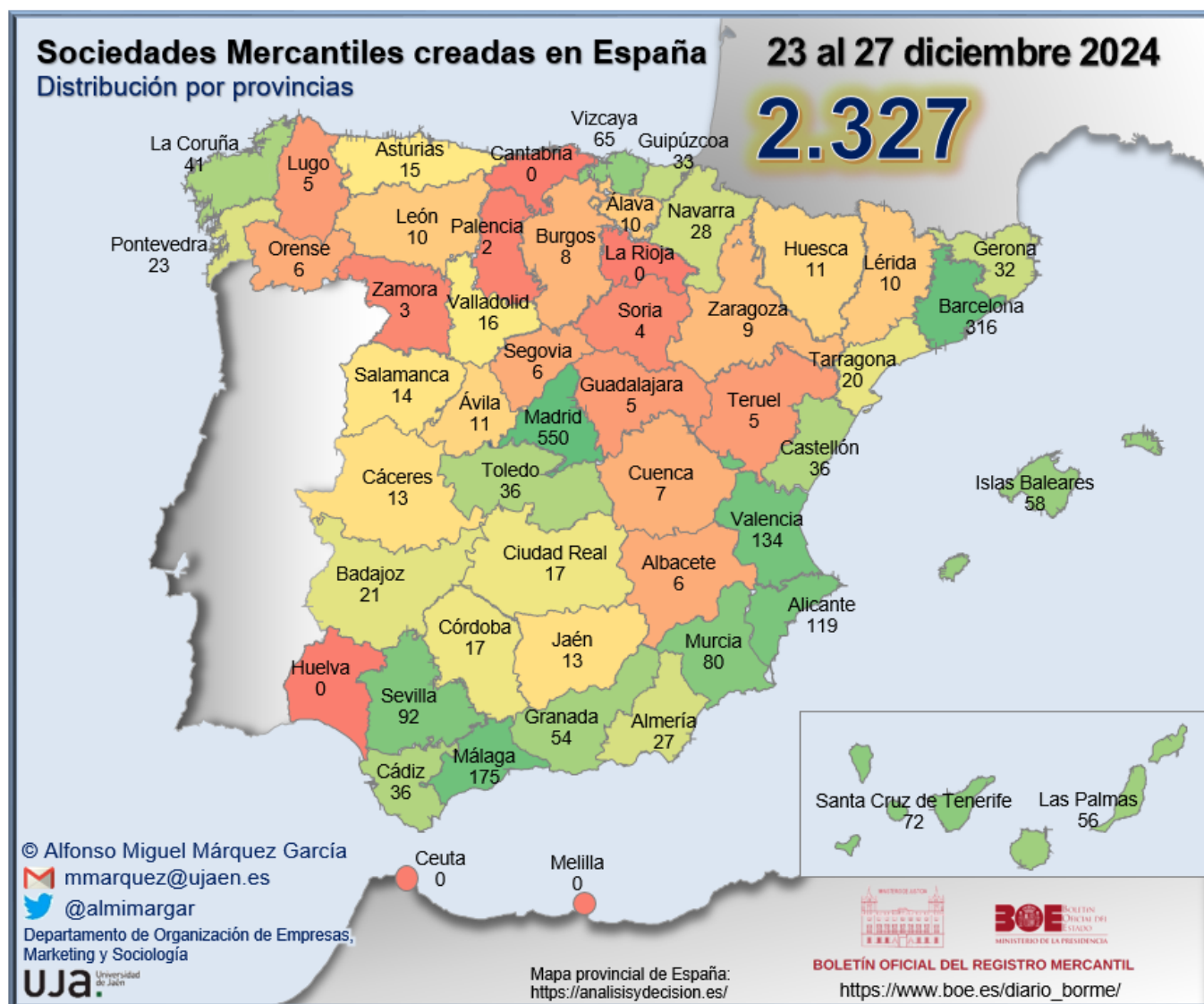
# INFORME SEMANAL DE EMPRENDIMIENTO SOCIETARIO MERCANTIL EN ESPAÑA

Sábado, 28 de diciembre de 2024

Año 2. Número 52

## SEMANA DEL 23 AL 27 DE DICIEMBRE DE 2024

### DISTRIBUCIÓN PROVINCIAL DE SOCIEDADES MERCANTILES QUE HAN PUBLICADO SU INSCRIPCIÓN EN EL BORME ESTA SEMANA



# INFORME SEMANAL DE EMPRENDIMIENTO SOCIETARIO MERCANTIL EN ESPAÑA

Sábado, 28 de diciembre de 2024

Año 2. Número 52

## SEMANA DEL 23 AL 27 DE DICIEMBRE DE 2024

### RANKING PROVINCIAL DE SOCIEDADES MERCANTILES QUE HAN PUBLICADO SU INSCRIPCIÓN EN EL BORME EN ESPAÑA ESTA SEMANA

Rank	Provincia	N	%	% Acum.
1	Madrid	550	23,64%	23,64%
2	Barcelona	316	13,58%	37,22%
3	Málaga	175	7,52%	44,74%
4	Valencia/ València	134	5,76%	50,49%
5	Alicante/ Alacant	119	5,11%	55,61%
6	Sevilla	92	3,95%	59,56%
7	Murcia	80	3,44%	63,00%
8	Santa Cruz de Tenerife	72	3,09%	66,09%
9	Bizkaia	65	2,79%	68,89%
10	Illes Balears	58	2,49%	71,38%
11	Las Palmas	56	2,41%	73,79%
12	Granada	54	2,32%	76,11%
13	A Coruña	41	1,76%	77,87%
14	Cádiz	36	1,55%	79,42%
15	Castellón/ Castelló	36	1,55%	80,96%
16	Toledo	36	1,55%	82,51%
17	Gipuzkoa	33	1,42%	83,93%
18	Girona	32	1,38%	85,30%
19	Navarra	28	1,20%	86,51%
20	Almería	27	1,16%	87,67%
21	Pontevedra	23	0,99%	88,65%
22	Badajoz	21	0,90%	89,56%
23	Tarragona	20	0,86%	90,42%
24	Ciudad Real	17	0,73%	91,15%
25	Córdoba	17	0,73%	91,88%

Rank	Provincia	N	%	% Acum.
26	Valladolid	16	0,69%	92,57%
27	Asturias	15	0,64%	93,21%
28	Salamanca	14	0,60%	93,81%
29	Cáceres	13	0,56%	94,37%
30	Jaén	13	0,56%	94,93%
31	Ávila	11	0,47%	95,40%
32	Huesca	11	0,47%	95,87%
33	Araba/Álava	10	0,43%	96,30%
34	León	10	0,43%	96,73%
35	Lleida	10	0,43%	97,16%
36	Zaragoza	9	0,39%	97,55%
37	Burgos	8	0,34%	97,89%
38	Cuenca	7	0,30%	98,20%
39	Albacete	6	0,26%	98,45%
40	Ourense	6	0,26%	98,71%
41	Segovia	6	0,26%	98,97%
42	Guadalajara	5	0,21%	99,18%
43	Lugo	5	0,21%	99,40%
44	Teruel	5	0,21%	99,61%
45	Soria	4	0,17%	99,79%
46	Zamora	3	0,13%	99,91%
47	Palencia	2	0,09%	100,00%
48	Cantabria	-	0,00%	100,00%
49	Ceuta	-	0,00%	100,00%
50	Huelva	-	0,00%	100,00%
51	La Rioja	-	0,00%	100,00%
52	Melilla	-	0,00%	100,00%
	<b>España</b>	<b>2.327</b>	<b>100,00%</b>	

© Alfonso Miguel Márquez García. [mmarquez@ujaen.es](mailto:mmarquez@ujaen.es) [@almimargar](https://twitter.com/almimargar)

Departamento de Organización de Empresas, Marketing y Sociología. Universidad de Jaén

Grupo de Investigación UJA "Dirección y Organización para la Competitividad" (SEJ 232). SECOT. Delegación de Jaén

Depósito Legal: J 300 – 2023. ISSN: 3020-6499

Disponible en Repositorio Institucional de Producción Científica de la Universidad de Jaén: <https://ruja.ujaen.es/handle/10953/617>

Disponible en <https://ammarquezgarcia.wixsite.com/mmarquez/informe-semanal-sociedades-espana>

# INFORME SEMANAL DE EMPRENDIMIENTO SOCIETARIO MERCANTIL EN ESPAÑA

Sábado, 28 de diciembre de 2024

Año 2. Número 52

## SEMANA DEL 23 AL 27 DE DICIEMBRE DE 2024

### RANKING POR COMUNIDADES AUTÓNOMAS DE SOCIEDADES MERCANTILES QUE HAN PUBLICADO SU INSCRIPCIÓN EN EL BORME EN ESPAÑA ESTA SEMANA

Rank	COMUNIDAD AUTÓNOMA	N	%	% ACUMULADO
1	COMUNIDAD DE MADRID	550	23,64%	23,64%
2	ANDALUCÍA	414	17,79%	41,43%
3	CATALUÑA	378	16,24%	57,67%
4	COMUNITAT VALENCIANA	289	12,42%	70,09%
5	CANARIAS	128	5,50%	75,59%
6	PAÍS VASCO	108	4,64%	80,23%
7	REGIÓN DE MURCIA	80	3,44%	83,67%
8	GALICIA	75	3,22%	86,89%
9	CASTILLA Y LEÓN	74	3,18%	90,07%
10	CASTILLA-LA MANCHA	71	3,05%	93,12%
11	ILLES BALEARS	58	2,49%	95,62%
12	EXTREMADURA	34	1,46%	97,08%
13	COMUNIDAD FORAL DE NAVARRA	28	1,20%	98,28%
14	ARAGÓN	25	1,07%	99,36%
15	PRINCIPADO DE ASTURIAS	15	0,64%	100,00%
16	CANTABRIA	0	0,00%	100,00%
17	CIUDAD AUTÓNOMA DE CEUTA	0	0,00%	100,00%
18	CIUDAD AUTÓNOMA DE MELILLA	0	0,00%	100,00%
19	LA RIOJA	0	0,00%	100,00%
	<b>ESPAÑA</b>	<b>2.327</b>	<b>100,00%</b>	

© Alfonso Miguel Márquez García.  mmarquez@ujaen.es  @almimargar

Departamento de Organización de Empresas, Marketing y Sociología. Universidad de Jaén

Grupo de Investigación UJA "Dirección y Organización para la Competitividad" (SEJ 232). SECOT. Delegación de Jaén

Depósito Legal: J 300 – 2023. ISSN: 3020-6499

Disponible en Repositorio Institucional de Producción Científica de la Universidad de Jaén: <https://ruja.ujaen.es/handle/10953/617>

Disponible en <https://ammarquezgarcia.wixsite.com/mmarquez/informe-semanal-sociedades-espana>

# INFORME SEMANAL DE EMPRENDIMIENTO SOCIETARIO MERCANTIL EN ESPAÑA

Sábado, 28 de diciembre de 2024

Año 2. Número 52

## SEMANA DEL 23 AL 27 DE DICIEMBRE DE 2024

### SOCIEDADES MERCANTILES QUE HAN PUBLICADO SU INSCRIPCIÓN EN EL BORNE EN ESPAÑA ESTA SEMANA POR CCAA Y PROVINCIAS

ANDALUCÍA	<b>414</b>	<b>17,79%</b>	CATALUÑA	<b>378</b>	<b>16,24%</b>
Almería	27	1,16%	Barcelona	316	13,58%
Cádiz	36	1,55%	Girona	32	1,38%
Córdoba	17	0,73%	Lleida	10	0,43%
Granada	54	2,32%	Tarragona	20	0,86%
Huelva	-	0,00%	CIUDAD AUTÓNOMA DE CEUTA	-	<b>0,00%</b>
Jaén	13	0,56%	Ceuta	-	0,00%
Málaga	175	7,52%	CIUDAD AUTÓNOMA DE MELILLA	-	<b>0,00%</b>
Sevilla	92	3,95%	Melilla	-	0,00%
ARAGÓN	<b>25</b>	<b>1,07%</b>	COMUNIDAD DE MADRID	<b>550</b>	<b>23,64%</b>
Huesca	11	0,47%	Madrid	550	23,64%
Teruel	5	0,21%	COMUNIDAD FORAL DE NAVARRA	<b>28</b>	<b>1,20%</b>
Zaragoza	9	0,39%	Navarra	28	1,20%
CANARIAS	<b>128</b>	<b>5,50%</b>	COMUNITAT VALENCIANA	<b>289</b>	<b>12,42%</b>
Las Palmas	56	2,41%	Alicante/Alacant	119	5,11%
Santa Cruz de Tenerife	72	3,09%	Castellón/Castelló	36	1,55%
CANTABRIA	-	<b>0,00%</b>	Valencia/València	134	5,76%
Cantabria	-	0,00%	EXTREMADURA	<b>34</b>	<b>1,46%</b>
CASTILLA Y LEÓN	<b>74</b>	<b>3,18%</b>	Badajoz	21	0,90%
Ávila	11	0,47%	Cáceres	13	0,56%
Burgos	8	0,34%	GALICIA	<b>75</b>	<b>3,22%</b>
León	10	0,43%	A Coruña	41	1,76%
Palencia	2	0,09%	Lugo	5	0,21%
Salamanca	14	0,60%	Ourense	6	0,26%
Segovia	6	0,26%	Pontevedra	23	0,99%
Soria	4	0,17%	ILLES BALEARS	<b>58</b>	<b>2,49%</b>
Valladolid	16	0,69%	Illes Balears	58	2,49%
Zamora	3	0,13%	LA RIOJA	-	<b>0,00%</b>
CASTILLA-LA MANCHA	<b>71</b>	<b>3,05%</b>	La Rioja	-	0,00%
Albacete	6	0,26%	PAÍS VASCO	<b>108</b>	<b>4,64%</b>
Ciudad Real	17	0,73%	Araba/Álava	10	0,43%
Cuenca	7	0,30%	Bizkaia	65	2,79%
Guadalajara	5	0,21%	Gipuzkoa	33	1,42%
Toledo	36	1,55%	PRINCIPADO DE ASTURIAS	<b>15</b>	<b>0,64%</b>
			Asturias	15	0,64%
			REGIÓN DE MURCIA	<b>80</b>	<b>3,44%</b>
			Murcia	80	3,44%
			ESPAÑA	<b>2.327</b>	<b>100,00%</b>

© Alfonso Miguel Márquez García.  mmarquez@ujaen.es  @almimargar

Departamento de Organización de Empresas, Marketing y Sociología. Universidad de Jaén

Grupo de Investigación UJA "Dirección y Organización para la Competitividad" (SEJ 232). SECOT. Delegación de Jaén

Depósito Legal: J 300 – 2023. ISSN: 3020-6499

Disponible en Repositorio Institucional de Producción Científica de la Universidad de Jaén: <https://ruja.ujaen.es/handle/10953/617>

Disponible en <https://ammarquezgarcia.wixsite.com/mmarquez/informe-semanal-sociedades-espana>

# INFORME SEMANAL DE EMPRENDIMIENTO SOCIETARIO MERCANTIL EN ESPAÑA

Sábado, 28 de diciembre de 2024

Año 2. Número 52

## SEMANA DEL 23 AL 27 DE DICIEMBRE DE 2024

### CAPITAL SOCIAL SUSCRITO POR LAS SOCIEDADES MERCANTILES QUE HAN PUBLICADO SU INSCRIPCIÓN EN EL BORME EN ESPAÑA ESTA SEMANA POR CCAA

RANK	CCAA	CAPITAL SOCIAL	%	% ACUM.
1	REGIÓN DE MURCIA	95.378.096,00	52,29%	52,29%
2	COMUNITAT VALENCIANA	25.101.129,00	13,76%	66,05%
3	CATALUÑA	19.277.329,45	10,57%	76,61%
4	COMUNIDAD DE MADRID	17.594.990,00	9,65%	86,26%
5	ANDALUCÍA	10.520.187,00	5,77%	92,03%
6	CANARIAS	4.138.196,58	2,27%	94,29%
7	PAÍS VASCO	2.766.275,14	1,52%	95,81%
8	GALICIA	2.267.251,00	1,24%	97,05%
9	CASTILLA Y LEÓN	1.891.201,00	1,04%	98,09%
10	EXTREMADURA	1.686.712,00	0,92%	99,02%
11	ILLES BALEARS	697.656,00	0,38%	99,40%
12	ARAGÓN	501.700,00	0,28%	99,67%
13	CASTILLA-LA MANCHA	390.070,00	0,21%	99,89%
14	COMUNIDAD FORAL DE NAVARRA	162.028,60	0,09%	99,98%
15	PRINCIPADO DE ASTURIAS	45.100,00	0,02%	100,00%
16	CANTABRIA	-	0,00%	100,00%
17	CIUDAD AUTÓNOMA DE CEUTA	-	0,00%	100,00%
18	CIUDAD AUTÓNOMA DE MELILLA	-	0,00%	100,00%
19	LA RIOJA	-	0,00%	100,00%
	<b>ESPAÑA</b>	<b>182.417.921,77</b>	<b>100,00%</b>	

© Alfonso Miguel Márquez García. [mmarquez@ujaen.es](mailto:mmarquez@ujaen.es) [@almimargar](https://twitter.com/almimargar)

Departamento de Organización de Empresas, Marketing y Sociología. Universidad de Jaén

Grupo de Investigación UJA "Dirección y Organización para la Competitividad" (SEJ 232). SECOT. Delegación de Jaén

Depósito Legal: J 300 – 2023. ISSN: 3020-6499

Disponible en Repositorio Institucional de Producción Científica de la Universidad de Jaén: <https://ruja.ujaen.es/handle/10953/617>

Disponible en <https://ammarquezgarcia.wixsite.com/mmarquez/informe-semanal-sociedades-espana>

# INFORME SEMANAL DE EMPRENDIMIENTO SOCIETARIO MERCANTIL EN ESPAÑA

Sábado, 28 de diciembre de 2024

Año 2. Número 52

## SEMANA DEL 23 AL 27 DE DICIEMBRE DE 2024

### CAPITAL SOCIAL SUSCRITO POR LAS SOCIEDADES MERCANTILES QUE HAN PUBLICADO SU INSCRIPCIÓN EN EL BORME EN ESPAÑA ESTA SEMANA POR PROVINCIAS

RANK	PROVINCIA	CAPITAL SOCIAL	%	% ACUM.	RANK	PROVINCIA	CAPITAL SOCIAL	%	% ACUM.
1	MURCIA	95.378.096,00	52,29%	52,29%	26	LUGO	199.000,00	0,11%	98,95%
2	VALENCIA/ VALÈNCIA	17.900.541,00	9,81%	62,10%	27	TOLEDO	191.340,00	0,10%	99,05%
3	MADRID	17.594.990,00	9,65%	71,74%	28	LEÓN	167.200,00	0,09%	99,14%
4	BARCELONA	15.241.534,45	8,36%	80,10%	29	TARRAGONA	165.605,00	0,09%	99,23%
5	ALICANTE/ ALACANT	6.408.233,00	3,51%	83,61%	30	NAVARRA	162.028,60	0,09%	99,32%
6	MÁLAGA	6.366.908,00	3,49%	87,10%	31	CÁCERES	153.300,00	0,08%	99,41%
7	GIRONA	3.559.190,00	1,95%	89,05%	32	VALLADOLID	146.873,00	0,08%	99,49%
8	LAS PALMAS	2.827.955,00	1,55%	90,60%	33	SALAMANCA	145.100,00	0,08%	99,57%
9	BIZKAIA	2.114.270,00	1,16%	91,76%	34	OURENSE	142.000,00	0,08%	99,64%
10	A CORUÑA	1.694.511,00	0,93%	92,69%	35	BURGOS	121.010,00	0,07%	99,71%
11	BADAJOS	1.533.412,00	0,84%	93,53%	36	CIUDAD REAL	101.010,00	0,06%	99,77%
12	ALMERÍA	1.461.601,00	0,80%	94,33%	37	CÓRDOBA	93.000,00	0,05%	99,82%
13	SANTA CRUZ DE TENERIFE	1.310.241,58	0,72%	95,05%	38	ARABA/ ÁLAVA	71.055,14	0,04%	99,86%
14	SEVILLA	1.055.077,00	0,58%	95,63%	39	CUENCA	62.510,00	0,03%	99,89%
15	ÁVILA	944.100,00	0,52%	96,15%	40	PALENCIA	58.005,00	0,03%	99,92%
16	CASTELLÓN/ CASTELLÓ	792.355,00	0,43%	96,58%	41	ASTURIAS	45.100,00	0,02%	99,95%
17	ILLES BALEARS	697.656,00	0,38%	96,96%	42	ZARAGOZA	27.000,00	0,01%	99,96%
18	CÁDIZ	685.442,00	0,38%	97,34%	43	ALBACETE	26.010,00	0,01%	99,98%
19	GIPUZKOA	580.950,00	0,32%	97,66%	44	TERUEL	15.000,00	0,01%	99,98%
20	JAÉN	488.661,00	0,27%	97,93%	45	SORIA	10.913,00	0,01%	99,99%
21	HUESCA	459.700,00	0,25%	98,18%	46	GUADALAJARA	9.200,00	0,01%	100,00%
22	GRANADA	369.498,00	0,20%	98,38%	47	ZAMORA	9.000,00	0,00%	100,00%
23	LLEIDA	311.000,00	0,17%	98,55%	48	CANTABRIA	-	0,00%	100,00%
24	SEGOVIA	289.000,00	0,16%	98,71%	49	CEUTA	-	0,00%	100,00%
25	PONTEVEDRA	231.740,00	0,13%	98,84%	50	HUELVA	-	0,00%	100,00%
					51	LA RIOJA	-	0,00%	100,00%
					52	MELILLA	-	0,00%	100,00%
						<b>ESPAÑA</b>	<b>182.417.921,77</b>	<b>100,00%</b>	

© Alfonso Miguel Márquez García. [mmarquez@ujaen.es](mailto:mmarquez@ujaen.es) [@almimargar](https://twitter.com/almimargar)

Departamento de Organización de Empresas, Marketing y Sociología. Universidad de Jaén

Grupo de Investigación UJA "Dirección y Organización para la Competitividad" (SEJ 232). SECOT. Delegación de Jaén

Depósito Legal: J 300 – 2023. ISSN: 3020-6499

Disponible en Repositorio Institucional de Producción Científica de la Universidad de Jaén: <https://ruja.ujaen.es/handle/10953/617>

Disponible en <https://ammarquezgarcia.wixsite.com/mmarquez/informe-semanal-sociedades-espana>

# INFORME SEMANAL DE EMPRENDIMIENTO SOCIETARIO MERCANTIL EN ESPAÑA

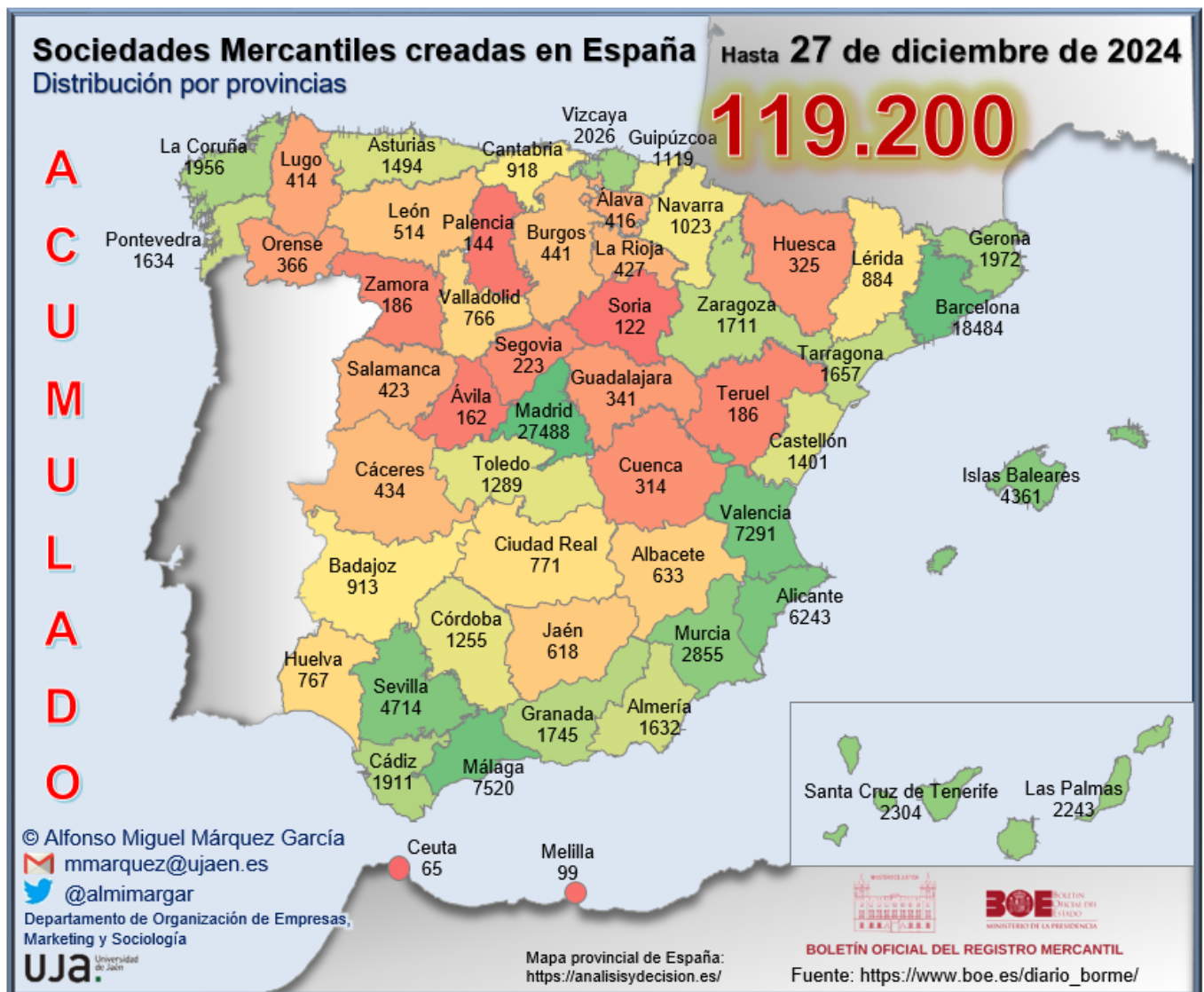
Sábado, 28 de diciembre de 2024

Año 2. Número 52

## ACUMULADO HASTA EL 27 DE DICIEMBRE

## ACUMULADO EN 2024

### DISTRIBUCIÓN PROVINCIAL DE SOCIEDADES MERCANTILES QUE HAN PUBLICADO SU INSCRIPCIÓN EN EL BORME HASTA EL 27 DE DICIEMBRE DE 2024



# INFORME SEMANAL DE EMPRESARIATO SOCIETARIO MERCANTIL EN ESPAÑA

Sábado, 28 de diciembre de 2024

Año 2. Número 52

## ACUMULADO HASTA EL 27 DE DICIEMBRE

### RANKING PROVINCIAL DE SOCIEDADES MERCANTILES QUE HAN PUBLICADO SU INSCRIPCIÓN EN EL BORNE EN ESPAÑA HASTA EL 27 DE DICIEMBRE DE 2024

Rank	Provincia	N	%	% Acum.
1	Madrid	27.488	23,06%	23,06%
2	Barcelona	18.484	15,51%	38,57%
3	Málaga	7.520	6,31%	44,88%
4	Valencia/ València	7.291	6,12%	50,99%
5	Alicante/ Alacant	6.243	5,24%	56,23%
6	Sevilla	4.714	3,95%	60,18%
7	Illes Balears	4.361	3,66%	63,84%
8	Murcia	2.855	2,40%	66,24%
9	Santa Cruz de Tenerife	2.304	1,93%	68,17%
10	Las Palmas	2.243	1,88%	70,05%
11	Bizkaia	2.026	1,70%	71,75%
12	Girona	1.972	1,65%	73,41%
13	A Coruña	1.956	1,64%	75,05%
14	Cádiz	1.911	1,60%	76,65%
15	Granada	1.745	1,46%	78,11%
16	Zaragoza	1.711	1,44%	79,55%
17	Tarragona	1.657	1,39%	80,94%
18	Pontevedra	1.634	1,37%	82,31%
19	Almería	1.632	1,37%	83,68%
20	Asturias	1.494	1,25%	84,93%
21	Castellón/ Castelló	1.401	1,18%	86,11%
22	Toledo	1.289	1,08%	87,19%
23	Córdoba	1.255	1,05%	88,24%
24	Gipuzkoa	1.119	0,94%	89,18%
25	Navarra	1.023	0,86%	90,04%

Rank	Provincia	N	%	% Acum.
26	Cantabria	918	0,77%	90,81%
27	Badajoz	913	0,77%	91,58%
28	Lleida	884	0,74%	92,32%
29	Ciudad Real	771	0,65%	92,96%
30	Huelva	767	0,64%	93,61%
31	Valladolid	766	0,64%	94,25%
32	Albacete	633	0,53%	94,78%
33	Jaén	618	0,52%	95,30%
34	León	514	0,43%	95,73%
35	Burgos	441	0,37%	96,10%
36	Cáceres	434	0,36%	96,47%
37	La Rioja	427	0,36%	96,82%
38	Salamanca	423	0,35%	97,18%
39	Araba/Álava	416	0,35%	97,53%
40	Lugo	414	0,35%	97,88%
41	Ourense	366	0,31%	98,18%
42	Guadalajara	341	0,29%	98,47%
43	Huesca	325	0,27%	98,74%
44	Cuenca	314	0,26%	99,00%
45	Segovia	223	0,19%	99,19%
46	Teruel	186	0,16%	99,35%
47	Zamora	186	0,16%	99,50%
48	Ávila	162	0,14%	99,64%
49	Palencia	144	0,12%	99,76%
50	Soria	122	0,10%	99,86%
51	Melilla	99	0,08%	99,95%
52	Ceuta	65	0,05%	100,00%
	<b>España</b>	<b>119.200</b>	<b>100,00%</b>	

© Alfonso Miguel Márquez García. [mmarquez@ujaen.es](mailto:mmarquez@ujaen.es) [@almimargar](https://twitter.com/almimargar)

Departamento de Organización de Empresas, Marketing y Sociología. Universidad de Jaén

Grupo de Investigación UJA "Dirección y Organización para la Competitividad" (SEJ 232). SECOT. Delegación de Jaén

Depósito Legal: J 300 – 2023. ISSN: 3020-6499

Disponible en Repositorio Institucional de Producción Científica de la Universidad de Jaén: <https://ruja.ujaen.es/handle/10953/617>

Disponible en <https://ammarquezgarcia.wixsite.com/mmarquez/informe-semanal-sociedades-espana>

# INFORME SEMANAL DE EMPRENDIMIENTO SOCIETARIO MERCANTIL EN ESPAÑA

Sábado, 28 de diciembre de 2024

Año 2. Número 52

## ACUMULADO HASTA EL 27 DE DICIEMBRE RANKING POR COMUNIDADES AUTÓNOMAS DE SOCIEDADES MERCANTILES QUE HAN PUBLICADO SU INSCRIPCIÓN EN EL BORME EN ESPAÑA HASTA EL 27 DE DICIEMBRE DE 2024

Rank	COMUNIDAD AUTÓNOMA	N	%	% ACUMULADO
1	COMUNIDAD DE MADRID	27.488	23,06%	23,06%
2	CATALUÑA	22.997	19,29%	42,35%
3	ANDALUCÍA	20.162	16,91%	59,27%
4	COMUNITAT VALENCIANA	14.935	12,53%	71,80%
5	CANARIAS	4.547	3,81%	75,61%
6	GALICIA	4.370	3,67%	79,28%
7	ILLES BALEARS	4.361	3,66%	82,94%
8	PAÍS VASCO	3.561	2,99%	85,92%
9	CASTILLA-LA MANCHA	3.348	2,81%	88,73%
10	CASTILLA Y LEÓN	2.981	2,50%	91,23%
11	REGIÓN DE MURCIA	2.855	2,40%	93,63%
12	ARAGÓN	2.222	1,86%	95,49%
13	PRINCIPADO DE ASTURIAS	1.494	1,25%	96,75%
14	EXTREMADURA	1.347	1,13%	97,88%
15	COMUNIDAD FORAL DE NAVARRA	1.023	0,86%	98,73%
16	CANTABRIA	918	0,77%	99,50%
17	LA RIOJA	427	0,36%	99,86%
18	CIUDAD AUTÓNOMA DE MELILLA	99	0,08%	99,95%
19	CIUDAD AUTÓNOMA DE CEUTA	65	0,05%	100,00%
	<b>ESPAÑA</b>	<b>119.200</b>	<b>100,00%</b>	

© Alfonso Miguel Márquez García.  mmarquez@ujaen.es  @almimargar

Departamento de Organización de Empresas, Marketing y Sociología. Universidad de Jaén

Grupo de Investigación UJA "Dirección y Organización para la Competitividad" (SEJ 232). SECOT. Delegación de Jaén

Depósito Legal: J 300 – 2023. ISSN: 3020-6499

Disponible en Repositorio Institucional de Producción Científica de la Universidad de Jaén: <https://ruja.ujaen.es/handle/10953/617>

Disponible en <https://ammarquezgarcia.wixsite.com/mmarquez/informe-semanal-sociedades-espana>

# INFORME SEMANAL DE EMPRENDIMIENTO SOCIETARIO MERCANTIL EN ESPAÑA

Sábado, 28 de diciembre de 2024

Año 2. Número 52

## ACUMULADO HASTA EL 27 DE DICIEMBRE

### SOCIEDADES MERCANTILES QUE HAN PUBLICADO SU INSCRIPCIÓN EN EL BORME HASTA EL 27 DE DICIEMBRE DE 2024 POR CCAA Y PROVINCIAS

ANDALUCÍA	<b>20.162</b>	<b>16,91%</b>	CATALUÑA	<b>22.997</b>	<b>19,29%</b>
Almería	1.632	1,37%	Barcelona	18.484	15,51%
Cádiz	1.911	1,60%	Girona	1.972	1,65%
Córdoba	1.255	1,05%	Lleida	884	0,74%
Granada	1.745	1,46%	Tarragona	1.657	1,39%
Huelva	767	0,64%	CIUDAD AUTÓNOMA DE CEUTA	<b>65</b>	<b>0,05%</b>
Jaén	618	0,52%	Ceuta	65	0,05%
Málaga	7.520	6,31%	CIUDAD AUTÓNOMA DE MELILLA	<b>99</b>	<b>0,08%</b>
Sevilla	4.714	3,95%	Melilla	99	0,08%
ARAGÓN	<b>2.222</b>	<b>1,86%</b>	COMUNIDAD DE MADRID	<b>27.488</b>	<b>23,06%</b>
Huesca	325	0,27%	Madrid	27.488	23,06%
Teruel	186	0,16%	COMUNIDAD FORAL DE NAVARRA	<b>1.023</b>	<b>0,86%</b>
Zaragoza	1.711	1,44%	Navarra	1.023	0,86%
CANARIAS	<b>4.547</b>	<b>3,81%</b>	COMUNITAT VALENCIANA	<b>14.935</b>	<b>12,53%</b>
Las Palmas	2.243	1,88%	Alicante/Alacant	6.243	5,24%
Santa Cruz de Tenerife	2.304	1,93%	Castellón/Castelló	1.401	1,18%
CANTABRIA	<b>918</b>	<b>0,77%</b>	Valencia/València	7.291	6,12%
Cantabria	918	0,77%	EXTREMADURA	<b>1.347</b>	<b>1,13%</b>
CASTILLA Y LEÓN	<b>2.981</b>	<b>2,50%</b>	Badajoz	913	0,77%
Ávila	162	0,14%	Cáceres	434	0,36%
Burgos	441	0,37%	GALICIA	<b>4.370</b>	<b>3,67%</b>
León	514	0,43%	A Coruña	1.956	1,64%
Palencia	144	0,12%	Lugo	414	0,35%
Salamanca	423	0,35%	Ourense	366	0,31%
Segovia	223	0,19%	Pontevedra	1.634	1,37%
Soria	122	0,10%	ILLES BALEARS	<b>4.361</b>	<b>3,66%</b>
Valladolid	766	0,64%	Illes Balears	4.361	3,66%
Zamora	186	0,16%	LA RIOJA	<b>427</b>	<b>0,36%</b>
CASTILLA-LA MANCHA	<b>3.348</b>	<b>2,81%</b>	La Rioja	427	0,36%
Albacete	633	0,53%	PAÍS VASCO	<b>3.561</b>	<b>2,99%</b>
Ciudad Real	771	0,65%	Araba/Álava	416	0,35%
Cuenca	314	0,26%	Bizkaia	2.026	1,70%
Guadalajara	341	0,29%	Gipuzkoa	1.119	0,94%
Toledo	1.289	1,08%	PRINCIPADO DE ASTURIAS	<b>1.494</b>	<b>1,25%</b>
			Asturias	1.494	1,25%
			REGIÓN DE MURCIA	<b>2.855</b>	<b>2,40%</b>
			Murcia	2.855	2,40%
			ESPAÑA	<b>119.200</b>	<b>100,00%</b>

© Alfonso Miguel Márquez García. [mmarquez@ujaen.es](mailto:mmarquez@ujaen.es) [@almimargar](https://twitter.com/almimargar)

Departamento de Organización de Empresas, Marketing y Sociología. Universidad de Jaén

Grupo de Investigación UJA "Dirección y Organización para la Competitividad" (SEJ 232). SECOT. Delegación de Jaén

Depósito Legal: J 300 – 2023. ISSN: 3020-6499

Disponible en Repositorio Institucional de Producción Científica de la Universidad de Jaén: <https://ruja.ujaen.es/handle/10953/617>

Disponible en <https://ammarquegarcia.wixsite.com/mmarquez/informe-semanal-sociedades-espana>

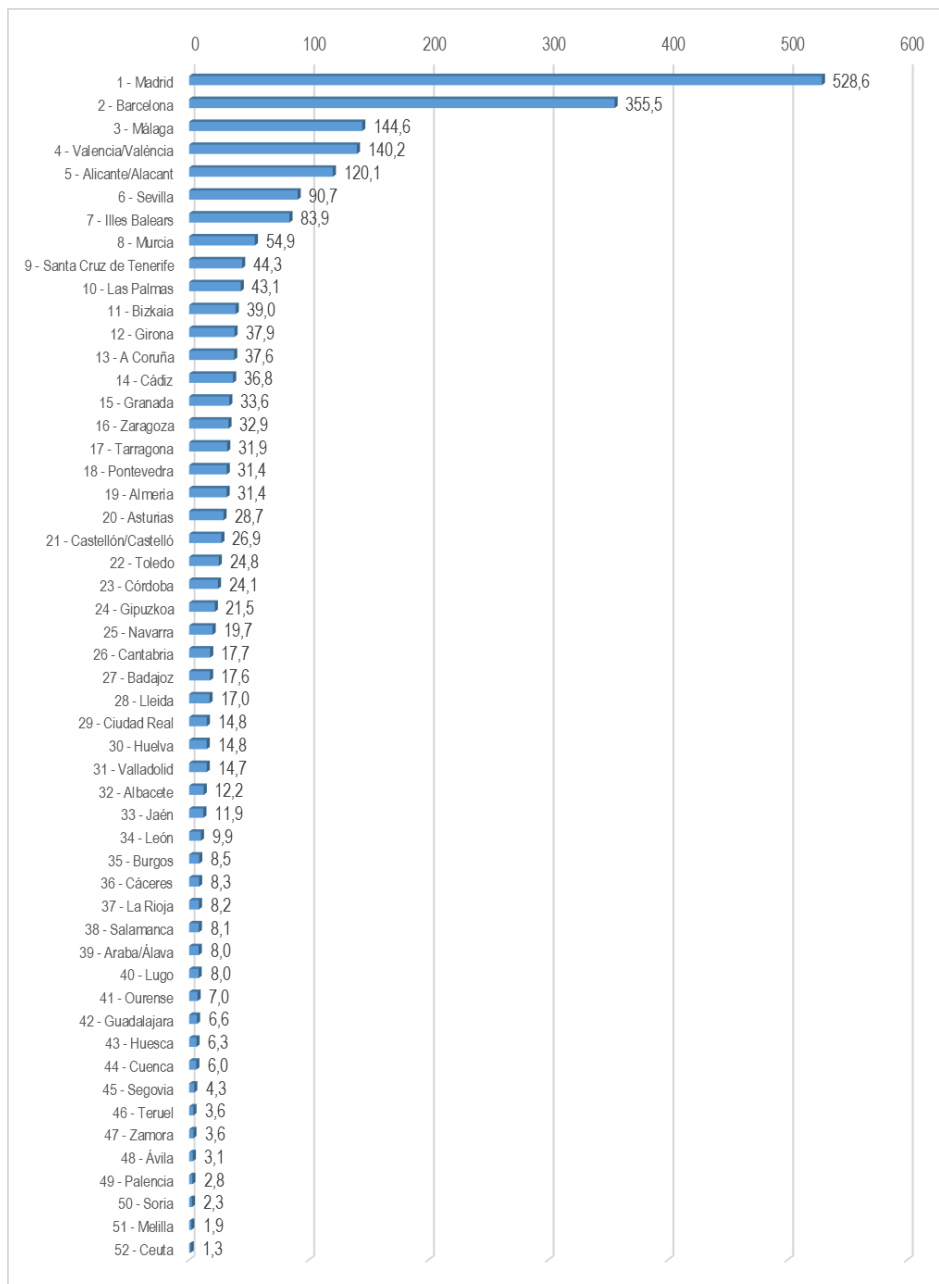
# INFORME SEMANAL DE EMPRENDIMIENTO SOCIETARIO MERCANTIL EN ESPAÑA

Sábado, 28 de diciembre de 2024

Año 2. Número 52

## ACUMULADO HASTA EL 27 DE DICIEMBRE

MEDIA SEMANAL PROVINCIAL DE SOCIEDADES MERCANTILES QUE HAN PUBLICADO SU INSCRIPCIÓN EN EL BORME HASTA EL 27 DE DICIEMBRE



© Alfonso Miguel Márquez García. [mmarquez@ujaen.es](mailto:mmarquez@ujaen.es) [@almimargar](https://twitter.com/almimargar)

Departamento de Organización de Empresas, Marketing y Sociología. Universidad de Jaén

Grupo de Investigación UJA "Dirección y Organización para la Competitividad" (SEJ 232). SECOT. Delegación de Jaén

Depósito Legal: J 300 – 2023. ISSN: 3020-6499

Disponible en Repositorio Institucional de Producción Científica de la Universidad de Jaén: <https://ruja.ujaen.es/handle/10953/617>

Disponible en <https://ammarquezgarcia.wixsite.com/mmarquez/informe-semanal-sociedades-espana>

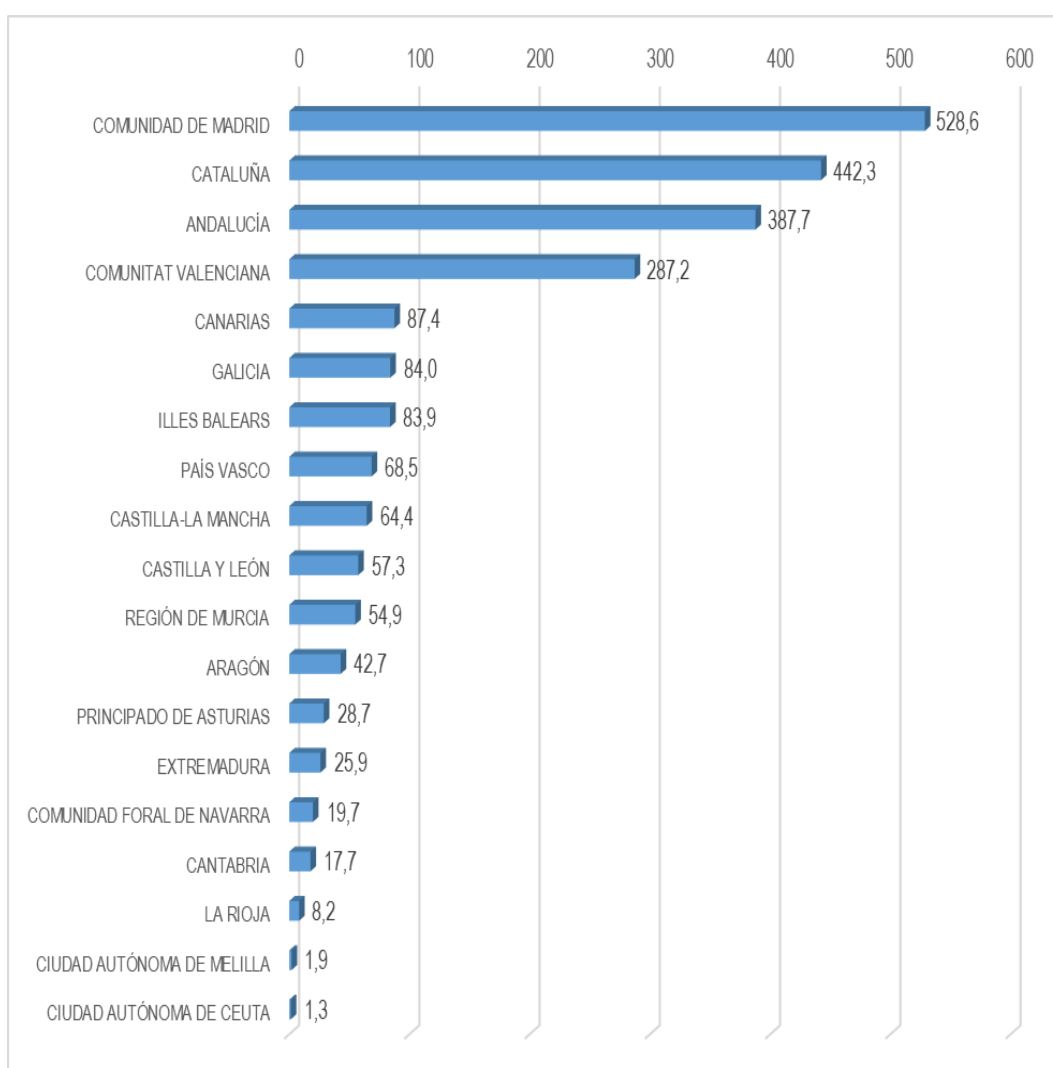
# INFORME SEMANAL DE EMPRENDIMIENTO SOCIETARIO MERCANTIL EN ESPAÑA

Sábado, 28 de diciembre de 2024

Año 2. Número 52

## ACUMULADO HASTA EL 27 DE DICIEMBRE

MEDIA SEMANAL POR CCAA DE SOCIEDADES MERCANTILES QUE HAN PUBLICADO SU INSCRIPCIÓN EN EL BORME HASTA EL 27 DE DICIEMBRE



© Alfonso Miguel Márquez García. [✉ mmarquez@ujaen.es](mailto:mmarquez@ujaen.es) [🐦 @almimargar](https://twitter.com/almimargar)

Departamento de Organización de Empresas, Marketing y Sociología. Universidad de Jaén

Grupo de Investigación UJA "Dirección y Organización para la Competitividad" (SEJ 232). SECOT. Delegación de Jaén

Depósito Legal: J 300 – 2023. ISSN: 3020-6499

Disponible en Repositorio Institucional de Producción Científica de la Universidad de Jaén: <https://ruja.ujaen.es/handle/10953/617>

Disponible en <https://ammarquezgarcia.wixsite.com/mmarquez/informe-semanal-sociedades-espana>

# INFORME SEMANAL DE EMPRENDIMIENTO SOCIETARIO MERCANTIL EN ESPAÑA

Sábado, 28 de diciembre de 2024

Año 2. Número 52

## ACUMULADO HASTA EL 27 DE DICIEMBRE

CAPITAL SOCIAL SUSCRITO POR LAS SOCIEDADES MERCANTILES  
QUE HAN PUBLICADO SU INSCRIPCIÓN EN EL BORNE EN ESPAÑA  
HASTA EL 27 DE DICIEMBRE DE 2024 POR CCAA

RANK	CCAA	CAPITAL SOCIAL	%	% ACUM.
1	COMUNIDAD DE MADRID	1.423.719.704,54	24,14%	24,14%
2	CATALUÑA	1.092.920.068,59	18,53%	42,67%
3	ANDALUCÍA	944.820.615,42	16,02%	58,69%
4	COMUNITAT VALENCIANA	750.488.684,30	12,72%	71,41%
5	ARAGÓN	299.332.565,41	5,08%	76,49%
6	GALICIA	241.710.244,75	4,10%	80,59%
7	PAÍS VASCO	194.444.100,45	3,30%	83,88%
8	REGIÓN DE MURCIA	282.821.815,92	4,80%	88,68%
9	CASTILLA Y LEÓN	144.281.703,14	2,45%	91,12%
10	ILLES BALEARS	139.019.627,47	2,36%	93,48%
11	CANARIAS	108.217.306,39	1,83%	95,32%
12	CASTILLA-LA MANCHA	88.314.088,96	1,50%	96,81%
13	PRINCIPADO DE ASTURIAS	48.462.718,99	0,82%	97,64%
14	EXTREMADURA	43.835.707,40	0,74%	98,38%
15	COMUNIDAD FORAL DE NAVARRA	40.390.743,71	0,68%	99,06%
16	LA RIOJA	31.163.043,00	0,53%	99,59%
17	CANTABRIA	21.155.760,39	0,36%	99,95%
18	CIUDAD AUTÓNOMA DE MELILLA	2.020.364,00	0,03%	99,99%
19	CIUDAD AUTÓNOMA DE CEUTA	869.860,00	0,01%	100,00%
	<b>ESPAÑA</b>	<b>5.897.988.722,83</b>	<b>100,00%</b>	

© Alfonso Miguel Márquez García. [mmarquez@ujaen.es](mailto:mmarquez@ujaen.es) [@almimargar](https://twitter.com/almimargar)

Departamento de Organización de Empresas, Marketing y Sociología. Universidad de Jaén

Grupo de Investigación UJA "Dirección y Organización para la Competitividad" (SEJ 232). SECOT. Delegación de Jaén

Depósito Legal: J 300 – 2023. ISSN: 3020-6499

Disponible en Repositorio Institucional de Producción Científica de la Universidad de Jaén: <https://ruja.ujaen.es/handle/10953/617>

Disponible en <https://ammarquezgarcia.wixsite.com/mmarquez/informe-semanal-sociedades-espana>

# INFORME SEMANAL DE EMPRENDIMIENTO SOCIETARIO MERCANTIL EN ESPAÑA

Sábado, 28 de diciembre de 2024

Año 2. Número 52

## ACUMULADO HASTA EL 27 DE DICIEMBRE

### CAPITAL SOCIAL SUSCRITO POR LAS SOCIEDADES MERCANTILES QUE HAN PUBLICADO SU INSCRIPCIÓN EN EL BORME EN ESPAÑA HASTA EL 27 DE DICIEMBRE DE 2024 POR PROVINCIAS

RANK	PROVINCIA	CAPITAL SOCIAL	%	% ACUM	RANK	PROVINCIA	CAPITAL SOCIAL	%	% ACUM
1	MADRID	1.423.719.704,54	24,14%	24,14%	26	TERUEL	44.645.519,27	0,76%	92,22%
2	BARCELONA	872.102.543,65	14,79%	38,93%	27	NAVARRA	40.390.743,71	0,68%	92,90%
3	VALENCIA/ VALÈNCIA	401.711.500,49	6,81%	45,74%	28	TOLEDO	38.091.470,18	0,65%	93,55%
4	SEVILLA	360.434.548,00	6,11%	51,85%	29	VALLADOLID	37.995.085,46	0,64%	94,19%
5	ALICANTE/ ALACANT	298.940.342,81	5,07%	56,92%	30	BADAJOS	32.424.452,90	0,55%	94,74%
6	MÁLAGA	283.941.439,77	4,81%	61,73%	31	LA RIOJA	31.163.043,00	0,53%	95,27%
7	MURCIA	282.821.815,92	4,80%	66,53%	32	ZAMORA	31.096.501,00	0,53%	95,80%
8	ZARAGOZA	178.801.532,84	3,03%	69,56%	33	OURENSE	24.617.405,00	0,42%	96,22%
9	ILLES BALEARS	139.019.627,47	2,36%	71,91%	34	BURGOS	22.972.609,97	0,39%	96,61%
10	A CORUÑA	105.467.073,76	1,79%	73,70%	35	JAÉN	22.197.648,00	0,38%	96,98%
11	BIZKAIA	104.170.341,15	1,77%	75,47%	36	ALBACETE	22.067.287,00	0,37%	97,36%
12	PONTEVEDRA	97.747.504,72	1,66%	77,13%	37	CANTABRIA	21.155.760,39	0,36%	97,72%
13	CÓRDOBA	95.526.967,00	1,62%	78,75%	38	CIUDAD REAL	19.034.072,80	0,32%	98,04%
14	GIRONA	95.226.267,69	1,61%	80,36%	39	ARABA/ ÁLAVA	15.959.085,94	0,27%	98,31%
15	HUESCA	75.885.513,30	1,29%	81,65%	40	LEÓN	15.134.394,33	0,26%	98,57%
16	GIPUZKOA	74.314.673,36	1,26%	82,91%	41	LUGO	13.878.261,27	0,24%	98,80%
17	LLEIDA	71.836.316,00	1,22%	84,12%	42	SALAMANCA	13.341.413,00	0,23%	99,03%
18	CÁDIZ	60.512.187,66	1,03%	85,15%	43	CÁCERES	11.411.254,50	0,19%	99,22%
19	GRANADA	60.243.133,28	1,02%	86,17%	44	SORIA	10.838.701,00	0,18%	99,40%
20	SANTA CRUZ DE TENERIFE	56.511.806,45	0,96%	87,13%	45	HUELVA	10.246.624,30	0,17%	99,58%
21	TARRAGONA	53.754.941,25	0,91%	88,04%	46	CUENCA	5.510.767,98	0,09%	99,67%
22	ALMERÍA	51.718.067,41	0,88%	88,92%	47	SEGOVIA	5.503.684,54	0,09%	99,76%
23	LAS PALMAS	51.705.499,94	0,88%	89,80%	48	ÁVILA	3.880.361,84	0,07%	99,83%
24	CASTELLÓN/ CASTELLÓ	49.836.841,00	0,84%	90,64%	49	GUADALAJARA	3.610.491,00	0,06%	99,89%
25	ASTURIAS	48.462.718,99	0,82%	91,46%	50	PALENCIA	3.518.952,00	0,06%	99,95%
					51	MELILLA	2.020.364,00	0,03%	99,99%
					52	CEUTA	869.860,00	0,01%	100,00%
						<b>ESPAÑA</b>	<b>5.897.988.722,83</b>	<b>100,00%</b>	

© Alfonso Miguel Márquez García. [mmarquez@ujaen.es](mailto:mmarquez@ujaen.es) [@almimargar](https://twitter.com/almimargar)

Departamento de Organización de Empresas, Marketing y Sociología. Universidad de Jaén

Grupo de Investigación UJA "Dirección y Organización para la Competitividad" (SEJ 232). SECOT. Delegación de Jaén

Depósito Legal: J 300 – 2023. ISSN: 3020-6499

Disponible en Repositorio Institucional de Producción Científica de la Universidad de Jaén: <https://ruja.ujaen.es/handle/10953/617>

Disponible en <https://ammarquezgarcia.wixsite.com/mmarquez/informe-semanal-sociedades-espana>

# INFORME SEMANAL DE EMPRENDIMIENTO SOCIETARIO MERCANTIL EN ESPAÑA

Sábado, 28 de diciembre de 2024

Año 2. Número 52

El Informe Semanal de Emprendimiento Societario Mercantil en España surge de la actividad investigadora del Prof. Dr. Alfonso Miguel Márquez García, miembro del Grupo de Investigación UJA “Dirección y Organización para la Competitividad” (SEJ 232) de la Universidad de Jaén, secretario del Observatorio del Ecosistema Emprendedor de Andalucía (OEEA) y socio de la Delegación de SECOT en Jaén con la intención de *promover el emprendimiento a través de la difusión semanal de los datos de creación de sociedades mercantiles* publicados en el Boletín Oficial del Registro Mercantil (BORME).

El Informe Semanal de Emprendimiento Societario Mercantil en España *presenta de forma gráfica y sencilla los datos semanales y acumulados de creación de sociedades mercantiles* publicados en el BORME hasta la fecha, *desagregados a nivel autonómico y provincial.*

El Informe Semanal de Emprendimiento Societario Mercantil en España pretende ser una *herramienta útil para la difusión de la actividad emprendedora societaria en España, en cada Comunidad Autónoma y en cada provincia.*

La publicación semanal en un formato fácil de interpretar de la creación de sociedades mercantiles desarrollada en España y desagregada a nivel autonómico y provincial, ofrece a los medios de comunicación y a los responsables de las actividades de promoción del emprendimiento una oportunidad de *conocer en tiempo real la actividad emprendedora societaria en España, en su Comunidad Autónoma y en su provincia, y su evolución, comparada también con el resto de territorios.*

Los datos aquí ofrecidos no tienen carácter oficial, aunque proceden de una fuente oficial, el Boletín Oficial del Registro Mercantil ([https://www.boe.es/diario\\_borme/](https://www.boe.es/diario_borme/)). El Registro Mercantil publica datos mensuales de acuerdo a la fecha de inscripción de las empresas. La fecha de publicación en el BORME es siempre posterior, por lo que pueden existir discrepancias dado que en este trabajo se analiza la información publicada diariamente, agregada de forma semanal.

Se permite la utilización de los datos, tablas y gráficos citando la procedencia de los mismos. Puede citarlo así:

Márquez-García, Alfonso Miguel (2024). *Informe Semanal de Emprendimiento Societario Mercantil en España*, 2(52), 23-27 diciembre: 1-16. ISSN: 3020-6499.

© Alfonso Miguel Márquez García.  [mmarquez@ujaen.es](mailto:mmarquez@ujaen.es)  [@almimargar](https://twitter.com/almimargar)

Departamento de Organización de Empresas, Marketing y Sociología. Universidad de Jaén

Grupo de Investigación UJA “Dirección y Organización para la Competitividad” (SEJ 232). SECOT. Delegación de Jaén

Depósito Legal: J 300 – 2023. ISSN: 3020-6499

Disponible en Repositorio Institucional de Producción Científica de la Universidad de Jaén: <https://ruja.ujaen.es/handle/10953/617>

Disponible en <https://ammarquezgarcia.wixsite.com/mmarquez/informe-semanal-sociedades-espana>