

Informe Semanal de Emprendimiento Societario Mercantil en España

Alfonso Miguel Márquez-García
Departamento de Organización
de Empresas, Márketing y Sociología

UJa Universidad
de Jaén

Año 3

Nº 2

6 al 10 de enero de 2025

ISSN: 3020-6499

INFORME SEMANAL DE EMPRENDIMIENTO SOCIETARIO MERCANTIL EN ESPAÑA

Sábado, 11 de enero de 2025

Año 3. Número 2

SEMANA DEL 6 AL 10 DE ENERO DE 2025

RESUMEN NACIONAL DE SOCIEDADES MERCANTILES QUE HAN PUBLICADO SU INSCRIPCIÓN EN EL BORME EN ESPAÑA









SEMANTAL

BORME
Boletín Oficial del
Registro Mercantil

1.469 Sociedades Mercantiles publicadas esta semana en España

MAYOR NÚMERO DE INSCRIPCIONES ESTA SEMANA







PROVINCIAS			COMUNIDADES AUTÓNOMAS		
	MADRID	241		ANDALUCÍA	302
	BARCELONA	210		CATALUÑA	280
	MÁLAGA	109		COMUNIDAD DE MADRID	241

ACUMULADO EN 2025

Sociedades Mercantiles publicadas en el BORME en España
en 2024 hasta el 10 de enero

2.177

MAYOR NÚMERO DE INSCRIPCIONES EN 2024

PROVINCIAS			COMUNIDADES AUTÓNOMAS		
	MADRID	459		COMUNIDAD DE MADRID	459
	BARCELONA	258		ANDALUCÍA	409
	MÁLAGA	170		CATALUÑA	339

© Alfonso Miguel Márquez García.  mmarquez@ujaen.es  @almimargar

Departamento de Organización de Empresas, Marketing y Sociología. Universidad de Jaén

Grupo de Investigación UJA "Dirección y Organización para la Competitividad" (SEJ 232). SECOT. Delegación de Jaén

Depósito Legal: J 300 – 2023. ISSN: 3020-6499

Disponible en Repositorio Institucional de Producción Científica de la Universidad de Jaén: <https://ruja.ujaen.es/handle/10953/617>

Disponible en <https://ammarquezgarcia.wixsite.com/mmarquez/informe-semanal-sociedades-espana>

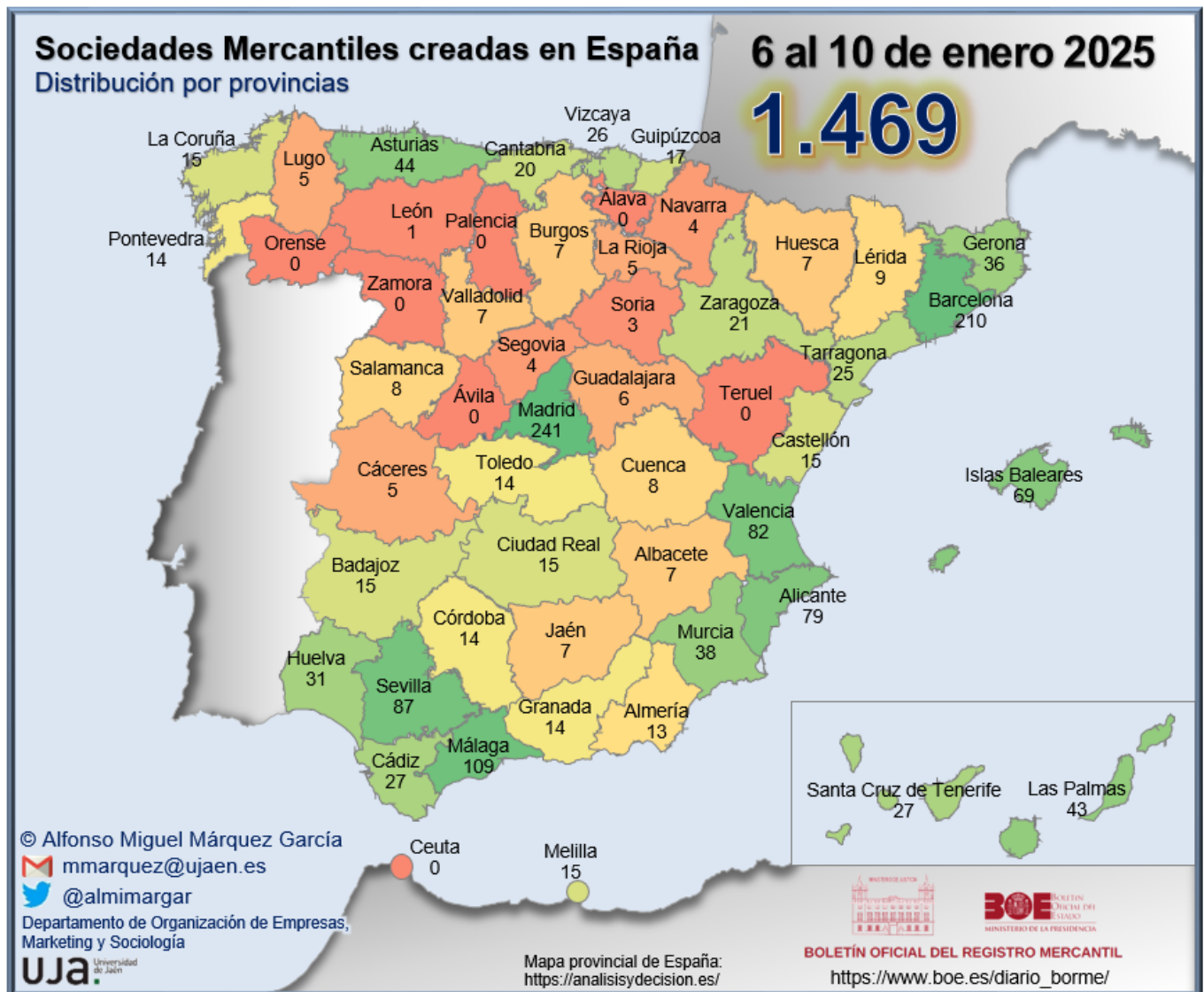
INFORME SEMANAL DE EMPRENDIMIENTO SOCIETARIO MERCANTIL EN ESPAÑA

Sábado, 11 de enero de 2025

Año 3. Número 2

SEMANA DEL 6 AL 10 DE ENERO DE 2025

DISTRIBUCIÓN PROVINCIAL DE SOCIEDADES MERCANTILES QUE HAN PUBLICADO SU INSCRIPCIÓN EN EL BORME ESTA SEMANA



INFORME SEMANAL DE EMPRENDIMIENTO SOCIETARIO MERCANTIL EN ESPAÑA

Sábado, 11 de enero de 2025

Año 3. Número 2

SEMANA DEL 6 AL 10 DE ENERO DE 2025

RANKING PROVINCIAL DE SOCIEDADES MERCANTILES QUE HAN PUBLICADO SU INSCRIPCIÓN EN EL BORME EN ESPAÑA ESTA SEMANA

Rank	Provincia	N	%	% Acum.
1	Madrid	241	16,41%	16,41%
2	Barcelona	210	14,30%	30,70%
3	Málaga	109	7,42%	38,12%
4	Sevilla	87	5,92%	44,04%
5	Valencia/ València	82	5,58%	49,63%
6	Alicante/ Alacant	79	5,38%	55,00%
7	Illes Balears	69	4,70%	59,70%
8	Asturias	44	3,00%	62,70%
9	Las Palmas	43	2,93%	65,62%
10	Murcia	38	2,59%	68,21%
11	Girona	36	2,45%	70,66%
12	Huelva	31	2,11%	72,77%
13	Cádiz	27	1,84%	74,61%
14	Santa Cruz de Tenerife	27	1,84%	76,45%
15	Bizkaia	26	1,77%	78,22%
16	Tarragona	25	1,70%	79,92%
17	Zaragoza	21	1,43%	81,35%
18	Cantabria	20	1,36%	82,71%
19	Gipuzkoa	17	1,16%	83,87%
20	A Coruña	15	1,02%	84,89%
21	Badajoz	15	1,02%	85,91%
22	Castellón/ Castelló	15	1,02%	86,93%
23	Ciudad Real	15	1,02%	87,95%
24	Melilla	15	1,02%	88,97%
25	Córdoba	14	0,95%	89,93%

Rank	Provincia	N	%	% Acum.
26	Granada	14	0,95%	90,88%
27	Pontevedra	14	0,95%	91,83%
28	Toledo	14	0,95%	92,78%
29	Almería	13	0,88%	93,67%
30	Lleida	9	0,61%	94,28%
31	Cuenca	8	0,54%	94,83%
32	Salamanca	8	0,54%	95,37%
33	Albacete	7	0,48%	95,85%
34	Burgos	7	0,48%	96,32%
35	Huesca	7	0,48%	96,80%
36	Jaén	7	0,48%	97,28%
37	Valladolid	7	0,48%	97,75%
38	Guadalajara	6	0,41%	98,16%
39	Cáceres	5	0,34%	98,50%
40	La Rioja	5	0,34%	98,84%
41	Lugo	5	0,34%	99,18%
42	Navarra	4	0,27%	99,46%
43	Segovia	4	0,27%	99,73%
44	Soria	3	0,20%	99,93%
45	León	1	0,07%	100,00%
46	Araba/Álava	0	0,00%	100,00%
47	Ávila	0	0,00%	100,00%
48	Ceuta	0	0,00%	100,00%
49	Ourense	0	0,00%	100,00%
50	Palencia	0	0,00%	100,00%
51	Teruel	0	0,00%	100,00%
52	Zamora	0	0,00%	100,00%
	España	1.469	100,00%	

© Alfonso Miguel Márquez García.  mmarquez@ujaen.es  @almimargar

Departamento de Organización de Empresas, Marketing y Sociología. Universidad de Jaén

Grupo de Investigación UJA "Dirección y Organización para la Competitividad" (SEJ 232). SECOT. Delegación de Jaén

Depósito Legal: J 300 – 2023. ISSN: 3020-6499

Disponible en Repositorio Institucional de Producción Científica de la Universidad de Jaén: <https://ruja.ujaen.es/handle/10953/617>

Disponible en <https://ammarquezgarcia.wixsite.com/mmarquez/informe-semanal-sociedades-espana>

INFORME SEMANAL DE EMPRENDIMIENTO SOCIETARIO MERCANTIL EN ESPAÑA

Sábado, 11 de enero de 2025

Año 3. Número 2

SEMANA DEL 6 AL 10 DE ENERO DE 2025

RANKING POR COMUNIDADES AUTÓNOMAS DE SOCIEDADES MERCANTILES QUE HAN PUBLICADO SU INSCRIPCIÓN EN EL BORME EN ESPAÑA ESTA SEMANA

Rank	COMUNIDAD AUTÓNOMA	N	%	% ACUMULADO
1	ANDALUCÍA	302	20,56%	20,56%
2	CATALUÑA	280	19,06%	39,62%
3	COMUNIDAD DE MADRID	241	16,41%	56,02%
4	COMUNITAT VALENCIANA	176	11,98%	68,01%
5	CANARIAS	70	4,77%	72,77%
6	ILLES BALEARS	69	4,70%	77,47%
7	CASTILLA-LA MANCHA	50	3,40%	80,87%
8	PRINCIPADO DE ASTURIAS	44	3,00%	83,87%
9	PAÍS VASCO	43	2,93%	86,79%
10	REGIÓN DE MURCIA	38	2,59%	89,38%
11	GALICIA	34	2,31%	91,70%
12	CASTILLA Y LEÓN	30	2,04%	93,74%
13	ARAGÓN	28	1,91%	95,64%
14	CANTABRIA	20	1,36%	97,00%
15	EXTREMADURA	20	1,36%	98,37%
16	CIUDAD AUTÓNOMA DE MELILLA	15	1,02%	99,39%
17	LA RIOJA	5	0,34%	99,73%
18	COMUNIDAD FORAL DE NAVARRA	4	0,27%	100,00%
19	CIUDAD AUTÓNOMA DE CEUTA	0	0,00%	100,00%
	ESPAÑA	1.469	100,00%	

© Alfonso Miguel Márquez García.  mmarquez@ujaen.es  @almimargar

Departamento de Organización de Empresas, Marketing y Sociología. Universidad de Jaén

Grupo de Investigación UJA "Dirección y Organización para la Competitividad" (SEJ 232). SECOT. Delegación de Jaén

Depósito Legal: J 300 – 2023. ISSN: 3020-6499

Disponible en Repositorio Institucional de Producción Científica de la Universidad de Jaén: <https://ruja.ujaen.es/handle/10953/617>

Disponible en <https://ammarquezgarcia.wixsite.com/mmarquez/informe-semanal-sociedades-espana>

INFORME SEMANAL DE EMPRENDIMIENTO SOCIETARIO MERCANTIL EN ESPAÑA

Sábado, 11 de enero de 2025

Año 3. Número 2

SEMANA DEL 6 AL 10 DE ENERO DE 2025

SOCIEDADES MERCANTILES QUE HAN PUBLICADO SU INSCRIPCIÓN EN EL BORME EN ESPAÑA ESTA SEMANA POR CCAA Y PROVINCIAS

ANDALUCÍA	302	20,56%	CATALUÑA	280	19,06%
Almería	13	0,88%	Barcelona	210	14,30%
Cádiz	27	1,84%	Girona	36	2,45%
Córdoba	14	0,95%	Lleida	9	0,61%
Granada	14	0,95%	Tarragona	25	1,70%
Huelva	31	2,11%	CIUDAD AUTÓNOMA DE CEUTA	0	0,00%
Jaén	7	0,48%	Ceuta	0	0,00%
Málaga	109	7,42%	CIUDAD AUTÓNOMA DE MELILLA	15	1,02%
Sevilla	87	5,92%	Melilla	15	1,02%
ARAGÓN	28	1,91%	COMUNIDAD DE MADRID	241	16,41%
Huesca	7	0,48%	Madrid	241	16,41%
Teruel	0	0,00%	COMUNIDAD FORAL DE NAVARRA	4	0,27%
Zaragoza	21	1,43%	Navarra	4	0,27%
CANARIAS	70	4,77%	COMUNITAT VALENCIANA	176	11,98%
Las Palmas	43	2,93%	Alicante/Alacant	79	5,38%
Santa Cruz de Tenerife	27	1,84%	Castellón/Castelló	15	1,02%
CANTABRIA	20	1,36%	Valencia/València	82	5,58%
Cantabria	20	1,36%	EXTREMADURA	20	1,36%
CASTILLA Y LEÓN	30	2,04%	Badajoz	15	1,02%
Ávila	0	0,00%	Cáceres	5	0,34%
Burgos	7	0,48%	GALICIA	34	2,31%
León	1	0,07%	A Coruña	15	1,02%
Palencia	0	0,00%	Lugo	5	0,34%
Salamanca	8	0,54%	Ourense	0	0,00%
Segovia	4	0,27%	Pontevedra	14	0,95%
Soria	3	0,20%	ILLES BALEARS	69	4,70%
Valladolid	7	0,48%	Illes Balears	69	4,70%
Zamora	0	0,00%	LA RIOJA	5	0,34%
CASTILLA-LA MANCHA	50	3,40%	La Rioja	5	0,34%
Albacete	7	0,48%	PAÍS VASCO	43	2,93%
Ciudad Real	15	1,02%	Araba/Álava	0	0,00%
Cuenca	8	0,54%	Bizkaia	26	1,77%
Guadalajara	6	0,41%	Gipuzkoa	17	1,16%
Toledo	14	0,95%	PRINCIPADO DE ASTURIAS	44	3,00%
			Asturias	44	3,00%
			REGIÓN DE MURCIA	38	2,59%
			Murcia	38	2,59%
			ESPAÑA	1.469	100,00%

© Alfonso Miguel Márquez García.  mmarquez@ujaen.es  @almimargar

Departamento de Organización de Empresas, Marketing y Sociología. Universidad de Jaén

Grupo de Investigación UJA "Dirección y Organización para la Competitividad" (SEJ 232). SECOT. Delegación de Jaén

Depósito Legal: J 300 – 2023. ISSN: 3020-6499

Disponible en Repositorio Institucional de Producción Científica de la Universidad de Jaén: <https://ruja.ujaen.es/handle/10953/617>

Disponible en <https://ammarquezgarcia.wixsite.com/mmarquez/informe-semanal-sociedades-espana>

INFORME SEMANAL DE EMPRENDIMIENTO SOCIETARIO MERCANTIL EN ESPAÑA

Sábado, 11 de enero de 2025

Año 3. Número 2

SEMANA DEL 6 AL 10 DE ENERO DE 2025

CAPITAL SOCIAL SUSCRITO POR LAS SOCIEDADES MERCANTILES QUE HAN PUBLICADO SU INSCRIPCIÓN EN EL BORME EN ESPAÑA ESTA SEMANA POR CCAA

RANK	CCAA	CAPITAL SOCIAL	%	% ACUM.
1	ANDALUCÍA	23.694.750,00	26,24%	26,24%
2	PAÍS VASCO	22.276.906,00	24,67%	50,91%
3	CATALUÑA	11.948.308,32	13,23%	64,14%
4	COMUNIDAD DE MADRID	9.942.883,00	11,01%	75,15%
5	PRINCIPADO DE ASTURIAS	5.111.315,00	5,66%	80,81%
6	ILLES BALEARS	4.513.001,00	5,00%	85,80%
7	GALICIA	2.364.784,00	2,62%	88,42%
8	CASTILLA-LA MANCHA	2.183.181,00	2,42%	90,84%
9	COMUNITAT VALENCIANA	1.654.040,00	1,83%	92,67%
10	ARAGÓN	1.613.843,00	1,79%	94,46%
11	EXTREMADURA	1.280.390,00	1,42%	95,88%
12	CASTILLA Y LEÓN	1.169.189,00	1,29%	97,17%
13	CANTABRIA	1.077.006,00	1,19%	98,36%
14	REGIÓN DE MURCIA	629.309,00	0,70%	99,06%
15	CIUDAD AUTÓNOMA DE MELILLA	451.136,00	0,50%	99,56%
16	CANARIAS	360.218,00	0,40%	99,96%
17	LA RIOJA	19.100,00	0,02%	99,98%
18	COMUNIDAD FORAL DE NAVARRA	19.000,00	0,02%	100,00%
19	CIUDAD AUTÓNOMA DE CEUTA	-	0,00%	100,00%
	ESPAÑA	90.308.359,32	100,00%	

© Alfonso Miguel Márquez García. mmarquez@ujaen.es [@almimargar](https://twitter.com/almimargar)

Departamento de Organización de Empresas, Marketing y Sociología. Universidad de Jaén

Grupo de Investigación UJA "Dirección y Organización para la Competitividad" (SEJ 232). SECOT. Delegación de Jaén

Depósito Legal: J 300 – 2023. ISSN: 3020-6499

Disponible en Repositorio Institucional de Producción Científica de la Universidad de Jaén: <https://ruja.ujaen.es/handle/10953/617>

Disponible en <https://ammarquezgarcia.wixsite.com/mmarquez/informe-semanal-sociedades-espana>

INFORME SEMANAL DE EMPRENDIMIENTO SOCIETARIO MERCANTIL EN ESPAÑA

Sábado, 11 de enero de 2025

Año 3. Número 2

SEMANA DEL 6 AL 10 DE ENERO DE 2025

CAPITAL SOCIAL SUSCRITO POR LAS SOCIEDADES MERCANTILES QUE HAN PUBLICADO SU INSCRIPCIÓN EN EL BORME EN ESPAÑA ESTA SEMANA POR PROVINCIAS

RANK	PROVINCIA	CAPITAL SOCIAL	%	% ACUM.	RANK	PROVINCIA	CAPITAL SOCIAL	%	% ACUM.
1	BIZKAIA	22.134.406,00	24,51%	24,51%	27	CÁCERES	263.505,00	0,29%	97,49%
2	MÁLAGA	13.475.130,00	14,92%	39,43%	28	SALAMANCA	261.316,00	0,29%	97,78%
3	MADRID	9.942.883,00	11,01%	50,44%	29	ALBACETE	244.200,00	0,27%	98,05%
4	SEVILLA	8.169.829,00	9,05%	59,49%	30	LAS PALMAS	207.943,00	0,23%	98,28%
5	GIRONA	5.902.383,00	6,54%	66,02%	31	TARRAGONA	188.800,00	0,21%	98,49%
6	ASTURIAS	5.111.315,00	5,66%	71,68%	32	A CORUÑA	181.359,00	0,20%	98,69%
7	ILLES BALEARS	4.513.001,00	5,00%	76,68%	33	TOLEDO	179.759,00	0,20%	98,89%
8	BARCELONA	3.637.935,32	4,03%	80,71%	34	CÁDIZ	174.922,00	0,19%	99,09%
9	LLEIDA	2.219.190,00	2,46%	83,17%	35	SANTA CRUZ DE TENERIFE	152.275,00	0,17%	99,25%
10	LUGO	2.063.100,00	2,28%	85,45%	36	GIPUZKOA	142.500,00	0,16%	99,41%
11	CIUDAD REAL	1.109.450,00	1,23%	86,68%	37	PONTEVEDRA	120.325,00	0,13%	99,54%
12	CANTABRIA	1.077.006,00	1,19%	87,87%	38	SEGOVIA	104.000,00	0,12%	99,66%
13	BADAJOS	1.016.885,00	1,13%	89,00%	39	CUENCA	80.765,00	0,09%	99,75%
14	ZARAGOZA	890.500,00	0,99%	89,98%	40	VALLADOLID	78.002,00	0,09%	99,84%
15	HUESCA	723.343,00	0,80%	90,78%	41	JAÉN	56.300,00	0,06%	99,90%
16	ALMERÍA	670.400,00	0,74%	91,53%	42	GRANADA	45.010,00	0,05%	99,95%
17	VALENCIA/ VALÈNCIA	666.556,00	0,74%	92,27%	43	LA RIOJA	19.100,00	0,02%	99,97%
18	MURCIA	629.309,00	0,70%	92,96%	44	NAVARRA	19.000,00	0,02%	99,99%
19	HUELVA	589.467,00	0,65%	93,61%	45	SORIA	9.001,00	0,01%	100,00%
20	GUADALAJARA	569.007,00	0,63%	94,24%	46	ARABA/ ÁLAVA	-	0,00%	100,00%
21	ALICANTE/ ALACANT	537.284,00	0,59%	94,84%	47	ÁVILA	-	0,00%	100,00%
22	CÓRDOBA	513.692,00	0,57%	95,41%	48	CEUTA	-	0,00%	100,00%
23	MELILLA	451.136,00	0,50%	95,91%	49	OURENSE	-	0,00%	100,00%
24	CASTELLÓN/ CASTELLÓ	450.200,00	0,50%	96,41%	50	PALENCIA	-	0,00%	100,00%
25	BURGOS	417.755,00	0,46%	96,87%	51	TERUEL	-	0,00%	100,00%
26	LEÓN	299.115,00	0,33%	97,20%	52	ZAMORA	-	0,00%	100,00%
						ESPAÑA	90.308.359,32	100,00%	

© Alfonso Miguel Márquez García. mmarquez@ujaen.es [@almimargar](https://twitter.com/almimargar)

Departamento de Organización de Empresas, Marketing y Sociología. Universidad de Jaén

Grupo de Investigación UJA "Dirección y Organización para la Competitividad" (SEJ 232). SECOT. Delegación de Jaén

Depósito Legal: J 300 – 2023. ISSN: 3020-6499

Disponible en Repositorio Institucional de Producción Científica de la Universidad de Jaén: <https://ruja.ujaen.es/handle/10953/617>

Disponible en <https://ammarquezgarcia.wixsite.com/mmarquez/informe-semanal-sociedades-espana>

INFORME SEMANAL DE EMPREDIMIENTO SOCIETARIO MERCANTIL EN ESPAÑA

Sábado, 11 de enero de 2025

Año 3. Número 2

ACUMULADO HASTA EL 10 DE ENERO

ACUMULADO EN 2025

DISTRIBUCIÓN PROVINCIAL DE SOCIEDADES MERCANTILES QUE HAN PUBLICADO SU INSCRIPCIÓN EN EL BORME HASTA EL 10 DE ENERO DE 2025



INFORME SEMANAL DE EMPRENDIMIENTO SOCIETARIO MERCANTIL EN ESPAÑA

Sábado, 11 de enero de 2025

Año 3. Número 2

ACUMULADO HASTA EL 10 DE ENERO

RANKING PROVINCIAL DE SOCIEDADES MERCANTILES QUE HAN PUBLICADO SU INSCRIPCIÓN EN EL BORME EN ESPAÑA HASTA EL 10 DE ENERO DE 2025

Rank	Provincia	N	%	% Acum.
1	Madrid	459	21,08%	21,08%
2	Barcelona	258	11,85%	32,94%
3	Málaga	170	7,81%	40,74%
4	Alicante/ Alacant	133	6,11%	46,85%
5	Valencia/ València	117	5,37%	52,23%
6	Santa Cruz de Tenerife	105	4,82%	57,05%
7	Sevilla	87	4,00%	61,05%
8	Illes Balears	69	3,17%	64,22%
9	Murcia	58	2,66%	66,88%
10	Las Palmas	57	2,62%	69,50%
11	Bizkaia	50	2,30%	71,80%
12	Girona	47	2,16%	73,95%
13	Asturias	44	2,02%	75,98%
14	Cádiz	42	1,93%	77,91%
15	Zaragoza	35	1,61%	79,51%
16	Huelva	31	1,42%	80,94%
17	Ciudad Real	27	1,24%	82,18%
18	Tarragona	25	1,15%	83,33%
19	Badajoz	24	1,10%	84,43%
20	Toledo	24	1,10%	85,53%
21	Córdoba	23	1,06%	86,59%
22	A Coruña	22	1,01%	87,60%
23	Almería	21	0,96%	88,56%
24	Cantabria	20	0,92%	89,48%
25	Granada	20	0,92%	90,40%
26	Castellón/	19	0,87%	91,27%

Rank	Provincia	N	%	% Acum.
	Castelló			
27	Pontevedra	19	0,87%	92,15%
28	Gipuzkoa	17	0,78%	92,93%
29	Jaén	15	0,69%	93,62%
30	Melilla	15	0,69%	94,30%
31	Navarra	15	0,69%	94,99%
32	Albacete	12	0,55%	95,54%
33	Burgos	12	0,55%	96,10%
34	Lleida	9	0,41%	96,51%
35	Cuenca	8	0,37%	96,88%
36	Salamanca	8	0,37%	97,24%
37	Huesca	7	0,32%	97,57%
38	Lugo	7	0,32%	97,89%
39	Ourense	7	0,32%	98,21%
40	Valladolid	7	0,32%	98,53%
41	Guadalajara	6	0,28%	98,81%
42	Soria	6	0,28%	99,08%
43	Cáceres	5	0,23%	99,31%
44	La Rioja	5	0,23%	99,54%
45	Segovia	5	0,23%	99,77%
46	Zamora	4	0,18%	99,95%
47	León	1	0,05%	100,00%
48	Araba/Álava	0	0,00%	100,00%
49	Ávila	0	0,00%	100,00%
50	Ceuta	0	0,00%	100,00%
51	Palencia	0	0,00%	100,00%
52	Teruel	0	0,00%	100,00%
	España	2.177	100,00%	

© Alfonso Miguel Márquez García. mmarquez@ujaen.es [@almimargar](https://twitter.com/almimargar)

Departamento de Organización de Empresas, Marketing y Sociología. Universidad de Jaén

Grupo de Investigación UJA "Dirección y Organización para la Competitividad" (SEJ 232). SECOT. Delegación de Jaén

Depósito Legal: J 300 – 2023. ISSN: 3020-6499

Disponible en Repositorio Institucional de Producción Científica de la Universidad de Jaén: <https://ruja.ujaen.es/handle/10953/617>

Disponible en <https://ammarquezgarcia.wixsite.com/mmarquez/informe-semanal-sociedades-espana>

INFORME SEMANAL DE EMPRENDIMIENTO SOCIETARIO MERCANTIL EN ESPAÑA

Sábado, 11 de enero de 2025

Año 3. Número 2

ACUMULADO HASTA EL 10 DE ENERO RANKING POR COMUNIDADES AUTÓNOMAS DE SOCIEDADES MERCANTILES QUE HAN PUBLICADO SU INSCRIPCIÓN EN EL BORME EN ESPAÑA HASTA EL 10 DE ENERO DE 2025

Rank	COMUNIDAD AUTÓNOMA	N	%	% ACUMULADO
1	COMUNIDAD DE MADRID	459	21,08%	21,08%
2	ANDALUCÍA	409	18,79%	39,87%
3	CATALUÑA	339	15,57%	55,44%
4	COMUNITAT VALENCIANA	269	12,36%	67,80%
5	CANARIAS	162	7,44%	75,24%
6	CASTILLA-LA MANCHA	77	3,54%	78,78%
7	ILLES BALEARS	69	3,17%	81,95%
8	PAÍS VASCO	67	3,08%	85,03%
9	REGIÓN DE MURCIA	58	2,66%	87,69%
10	GALICIA	55	2,53%	90,22%
11	PRINCIPADO DE ASTURIAS	44	2,02%	92,24%
12	CASTILLA Y LEÓN	43	1,98%	94,21%
13	ARAGÓN	42	1,93%	96,14%
14	EXTREMADURA	29	1,33%	97,47%
15	CANTABRIA	20	0,92%	98,39%
16	CIUDAD AUTÓNOMA DE MELILLA	15	0,69%	99,08%
17	COMUNIDAD FORAL DE NAVARRA	15	0,69%	99,77%
18	LA RIOJA	5	0,23%	100,00%
19	CIUDAD AUTÓNOMA DE CEUTA	0	0,00%	100,00%
	ESPAÑA	2.177	100,00%	

© Alfonso Miguel Márquez García.  mmarquez@ujaen.es  @almimargar

Departamento de Organización de Empresas, Marketing y Sociología. Universidad de Jaén

Grupo de Investigación UJA "Dirección y Organización para la Competitividad" (SEJ 232). SECOT. Delegación de Jaén

Depósito Legal: J 300 – 2023. ISSN: 3020-6499

Disponible en Repositorio Institucional de Producción Científica de la Universidad de Jaén: <https://ruja.ujaen.es/handle/10953/617>

Disponible en <https://ammarquezgarcia.wixsite.com/mmarquez/informe-semanal-sociedades-espana>

INFORME SEMANAL DE EMPREDIMIENTO SOCIETARIO MERCANTIL EN ESPAÑA

Sábado, 11 de enero de 2025

Año 3. Número 2

ACUMULADO HASTA EL 10 DE ENERO

SOCIEDADES MERCANTILES QUE HAN PUBLICADO SU INSCRIPCIÓN EN EL BORME HASTA EL 10 DE ENERO DE 2025 POR CCAA Y PROVINCIAS

ANDALUCÍA	409	18,79%	CATALUÑA	339	15,57%
Almería	21	0,96%	Barcelona	258	11,85%
Cádiz	42	1,93%	Girona	47	2,16%
Córdoba	23	1,06%	Lleida	9	0,41%
Granada	20	0,92%	Tarragona	25	1,15%
Huelva	31	1,42%	CIUDAD AUTÓNOMA DE CEUTA	0	0,00%
Jaén	15	0,69%	Ceuta	0	0,00%
Málaga	170	7,81%	CIUDAD AUTÓNOMA DE MELILLA	15	0,69%
Sevilla	87	4,00%	Melilla	15	0,69%
ARAGÓN	42	1,93%	COMUNIDAD DE MADRID	459	21,08%
Huesca	7	0,32%	Madrid	459	21,08%
Teruel	0	0,00%	COMUNIDAD FORAL DE NAVARRA	15	0,69%
Zaragoza	35	1,61%	Navarra	15	0,69%
CANARIAS	162	7,44%	COMUNITAT VALENCIANA	269	12,36%
Las Palmas	57	2,62%	Alicante/Alacant	133	6,11%
Santa Cruz de Tenerife	105	4,82%	Castellón/Castelló	19	0,87%
CANTABRIA	20	0,92%	Valencia/València	117	5,37%
Cantabria	20	0,92%	EXTREMADURA	29	1,33%
CASTILLA Y LEÓN	43	1,98%	Badajoz	24	1,10%
Ávila	0	0,00%	Cáceres	5	0,23%
Burgos	12	0,55%	GALICIA	55	2,53%
León	1	0,05%	A Coruña	22	1,01%
Palencia	0	0,00%	Lugo	7	0,32%
Salamanca	8	0,37%	Ourense	7	0,32%
Segovia	5	0,23%	Pontevedra	19	0,87%
Soria	6	0,28%	ILLES BALEARS	69	3,17%
Valladolid	7	0,32%	Illes Balears	69	3,17%
Zamora	4	0,18%	LA RIOJA	5	0,23%
CASTILLA-LA MANCHA	77	3,54%	La Rioja	5	0,23%
Albacete	12	0,55%	PAÍS VASCO	67	3,08%
Ciudad Real	27	1,24%	Araba/Álava	0	0,00%
Cuenca	8	0,37%	Bizkaia	50	2,30%
Guadalajara	6	0,28%	Gipuzkoa	17	0,78%
Toledo	24	1,10%	PRINCIPADO DE ASTURIAS	44	2,02%
			Asturias	44	2,02%
			REGIÓN DE MURCIA	58	2,66%
			Murcia	58	2,66%
			ESPAÑA	2.177	100,00%

© Alfonso Miguel Márquez García. mmarquez@ujaen.es [@almimargar](https://twitter.com/almimargar)

Departamento de Organización de Empresas, Marketing y Sociología. Universidad de Jaén

Grupo de Investigación UJA "Dirección y Organización para la Competitividad" (SEJ 232). SECOT. Delegación de Jaén

Depósito Legal: J 300 – 2023. ISSN: 3020-6499

Disponible en Repositorio Institucional de Producción Científica de la Universidad de Jaén: <https://ruja.ujaen.es/handle/10953/617>

Disponible en <https://ammarquezgarcia.wixsite.com/mmarquez/informe-semanal-sociedades-espana>

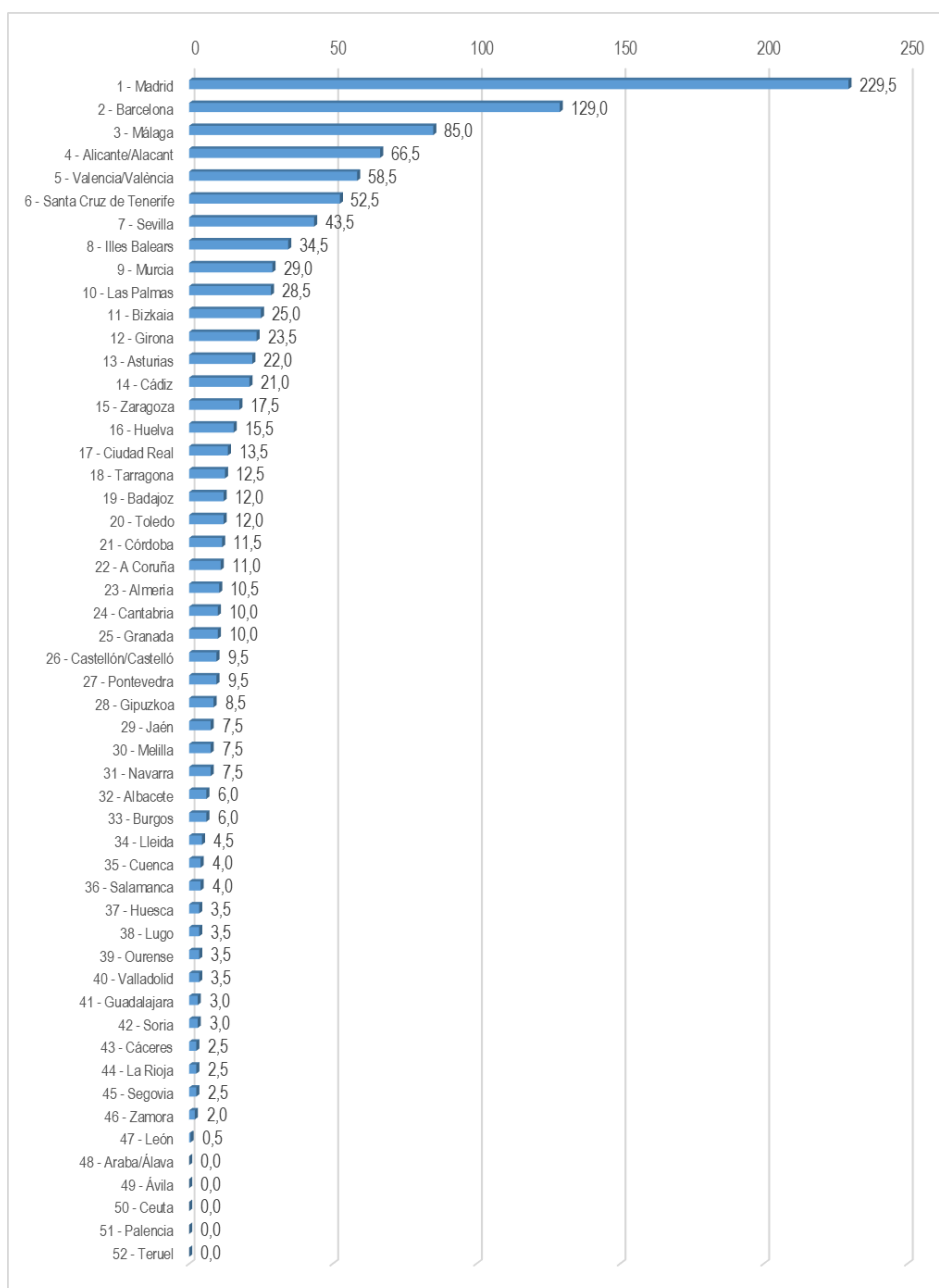
INFORME SEMANAL DE EMPRENDIMIENTO SOCIETARIO MERCANTIL EN ESPAÑA

Sábado, 11 de enero de 2025

Año 3. Número 2

ACUMULADO HASTA EL 10 DE ENERO

MEDIA SEMANAL PROVINCIAL DE SOCIEDADES MERCANTILES QUE HAN PUBLICADO SU INSCRIPCIÓN EN EL BORME HASTA EL 10 DE ENERO



© Alfonso Miguel Márquez García. mmarquez@ujaen.es [@almimargar](https://twitter.com/almimargar)

Departamento de Organización de Empresas, Marketing y Sociología. Universidad de Jaén

Grupo de Investigación UJA "Dirección y Organización para la Competitividad" (SEJ 232). SECOT. Delegación de Jaén

Depósito Legal: J 300 – 2023. ISSN: 3020-6499

Disponible en Repositorio Institucional de Producción Científica de la Universidad de Jaén: <https://ruja.ujaen.es/handle/10953/617>

Disponible en <https://ammarquezgarcia.wixsite.com/mmarquez/informe-semanal-sociedades-espana>

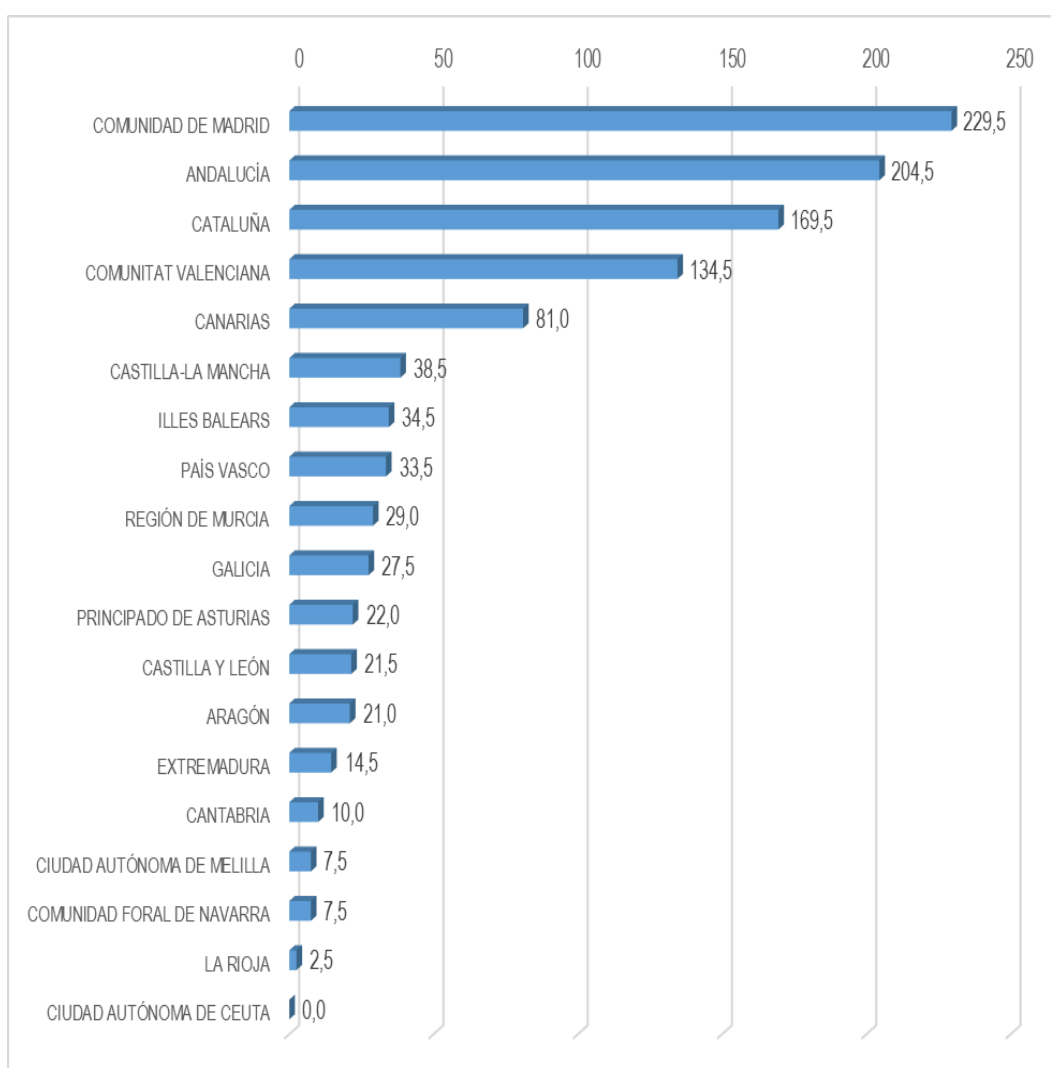
INFORME SEMANAL DE EMPRENDIMIENTO SOCIETARIO MERCANTIL EN ESPAÑA

Sábado, 11 de enero de 2025

Año 3. Número 2

ACUMULADO HASTA EL 10 DE ENERO

MEDIA SEMANAL POR CCAA DE SOCIEDADES MERCANTILES QUE HAN PUBLICADO SU INSCRIPCIÓN EN EL BORME HASTA EL 10 DE ENERO



© Alfonso Miguel Márquez García. mmarquez@ujaen.es [@almimargar](https://twitter.com/almimargar)

Departamento de Organización de Empresas, Marketing y Sociología. Universidad de Jaén

Grupo de Investigación UJA "Dirección y Organización para la Competitividad" (SEJ 232). SECOT. Delegación de Jaén

Depósito Legal: J 300 – 2023. ISSN: 3020-6499

Disponible en Repositorio Institucional de Producción Científica de la Universidad de Jaén: <https://ruja.ujaen.es/handle/10953/617>

Disponible en <https://ammarquezgarcia.wixsite.com/mmarquez/informe-semanal-sociedades-espana>

INFORME SEMANAL DE EMPRESARIATO SOCIETARIO MERCANTIL EN ESPAÑA

Sábado, 11 de enero de 2025

Año 3. Número 2

ACUMULADO HASTA EL 10 DE ENERO

CAPITAL SOCIAL SUSCRITO POR LAS SOCIEDADES MERCANTILES
QUE HAN PUBLICADO SU INSCRIPCIÓN EN EL BORNE EN ESPAÑA
HASTA EL 10 DE ENERO DE 2025 POR CCAA

RANK	CCAA	CAPITAL SOCIAL	%	% ACUM.
1	GALICIA	77.333.598,24	37,19%	37,19%
2	COMUNIDAD DE MADRID	33.445.034,00	16,08%	53,27%
3	ANDALUCÍA	25.254.540,00	12,14%	65,41%
4	PAÍS VASCO	24.749.459,00	11,90%	77,31%
5	CATALUÑA	12.898.058,32	6,20%	83,51%
6	COMUNITAT VALENCIANA	10.376.790,00	4,99%	88,50%
7	PRINCIPADO DE ASTURIAS	5.111.315,00	2,46%	90,96%
8	ILLES BALEARS	4.513.001,00	2,17%	93,13%
9	CASTILLA Y LEÓN	3.325.437,00	1,60%	94,73%
10	CASTILLA-LA MANCHA	2.924.852,00	1,41%	96,14%
11	EXTREMADURA	1.935.790,00	0,93%	97,07%
12	ARAGÓN	1.746.681,00	0,84%	97,91%
13	REGIÓN DE MURCIA	1.095.709,00	0,53%	98,44%
14	CANTABRIA	1.077.006,00	0,52%	98,95%
15	COMUNIDAD FORAL DE NAVARRA	886.300,00	0,43%	99,38%
16	CANARIAS	820.003,00	0,39%	99,77%
17	CIUDAD AUTÓNOMA DE MELILLA	451.136,00	0,22%	99,99%
18	LA RIOJA	19.100,00	0,01%	100,00%
19	CIUDAD AUTÓNOMA DE CEUTA	-	0,00%	100,00%
	ESPAÑA	207.963.809,56	100,00%	

© Alfonso Miguel Márquez García. mmarquez@ujaen.es [@almimargar](https://twitter.com/almimargar)

Departamento de Organización de Empresas, Marketing y Sociología. Universidad de Jaén

Grupo de Investigación UJA "Dirección y Organización para la Competitividad" (SEJ 232). SECOT. Delegación de Jaén

Depósito Legal: J 300 – 2023. ISSN: 3020-6499

Disponible en Repositorio Institucional de Producción Científica de la Universidad de Jaén: <https://ruja.ujaen.es/handle/10953/617>

Disponible en <https://ammarquezgarcia.wixsite.com/mmarquez/informe-semanal-sociedades-espana>

INFORME SEMANAL DE EMPRESARIATO SOCIETARIO MERCANTIL EN ESPAÑA

Sábado, 11 de enero de 2025

Año 3. Número 2

ACUMULADO HASTA EL 10 DE ENERO

CAPITAL SOCIAL SUSCRITO POR LAS SOCIEDADES MERCANTILES QUE HAN PUBLICADO SU INSCRIPCIÓN EN EL BORSE EN ESPAÑA HASTA EL 10 DE ENERO DE 2025 POR PROVINCIAS

RANK	PROVINCIA	CAPITAL SOCIAL	%	% ACUM	RANK	PROVINCIA	CAPITAL SOCIAL	%	% ACUM
1	A CORUÑA	75.100.972,24	36,11%	36,11%	26	GUADALAJARA	569.007,00	0,27%	97,73%
2	MADRID	33.445.034,00	16,08%	52,19%	27	SANTA CRUZ DE TENERIFE	542.027,00	0,26%	97,99%
3	BIZKAIA	24.606.959,00	11,83%	64,03%	28	CÁDIZ	521.165,00	0,25%	98,24%
4	MÁLAGA	14.279.176,00	6,87%	70,89%	29	MELILLA	451.136,00	0,22%	98,46%
5	SEVILLA	8.169.829,00	3,93%	74,82%	30	BURGOS	439.755,00	0,21%	98,67%
6	VALENCIA/ VALÈNCIA	7.568.755,00	3,64%	78,46%	31	LEÓN	299.115,00	0,14%	98,81%
7	GIRONA	6.112.463,00	2,94%	81,40%	32	ALBACETE	295.200,00	0,14%	98,96%
8	ASTURIAS	5.111.315,00	2,46%	83,86%	33	LAS PALMAS	277.976,00	0,13%	99,09%
9	ILLES BALEARS	4.513.001,00	2,17%	86,03%	34	CÁCERES	263.505,00	0,13%	99,22%
10	BARCELONA	4.377.605,32	2,10%	88,13%	35	SALAMANCA	261.316,00	0,13%	99,34%
11	LLEIDA	2.219.190,00	1,07%	89,20%	36	TOLEDO	235.765,00	0,11%	99,46%
12	SORIA	2.115.149,00	1,02%	90,22%	37	GRANADA	213.311,00	0,10%	99,56%
13	LUGO	2.073.200,00	1,00%	91,21%	38	TARRAGONA	188.800,00	0,09%	99,65%
14	ALICANTE/ ALACANT	1.831.835,00	0,88%	92,10%	39	GIPUZKOA	142.500,00	0,07%	99,72%
15	CIUDAD REAL	1.744.115,00	0,84%	92,93%	40	PONTEVEDRA	140.325,00	0,07%	99,79%
16	BADAJOS	1.672.285,00	0,80%	93,74%	41	SEGOVIA	120.000,00	0,06%	99,84%
17	MURCIA	1.095.709,00	0,53%	94,26%	42	JAÉN	117.500,00	0,06%	99,90%
18	CANTABRIA	1.077.006,00	0,52%	94,78%	43	CUENCA	80.765,00	0,04%	99,94%
19	ZARAGOZA	1.023.338,00	0,49%	95,27%	44	VALLADOLID	78.002,00	0,04%	99,98%
20	CASTELLÓN/ CASTELLÓ	976.200,00	0,47%	95,74%	45	OURENSE	19.101,00	0,01%	99,98%
21	NAVARRA	886.300,00	0,43%	96,17%	46	LA RIOJA	19.100,00	0,01%	99,99%
22	ALMERÍA	753.400,00	0,36%	96,53%	47	ZAMORA	12.100,00	0,01%	100,00%
23	HUESCA	723.343,00	0,35%	96,88%	48	ARABA/ÁLAVA	-	0,00%	100,00%
24	CÓRDOBA	610.692,00	0,29%	97,17%	49	ÁVILA	-	0,00%	100,00%
25	HUELVA	589.467,00	0,28%	97,46%	50	CEUTA	-	0,00%	100,00%
					51	PALENCIA	-	0,00%	100,00%
					52	TERUEL	-	0,00%	100,00%
						ESPAÑA	207.963.809,56	100,00%	

© Alfonso Miguel Márquez García. mmarquez@ujaen.es [@almimargar](https://twitter.com/almimargar)

Departamento de Organización de Empresas, Marketing y Sociología. Universidad de Jaén

Grupo de Investigación UJA "Dirección y Organización para la Competitividad" (SEJ 232). SECOT. Delegación de Jaén

Depósito Legal: J 300 – 2023. ISSN: 3020-6499

Disponible en Repositorio Institucional de Producción Científica de la Universidad de Jaén: <https://ruja.ujaen.es/handle/10953/617>

Disponible en <https://ammarquezgarcia.wixsite.com/mmarquez/informe-semanal-sociedades-espana>

INFORME SEMANAL DE EMPRENDIMIENTO SOCIETARIO MERCANTIL EN ESPAÑA

Sábado, 11 de enero de 2025

Año 3. Número 2

El Informe Semanal de Emprendimiento Societario Mercantil en España surge de la actividad investigadora del Prof. Dr. Alfonso Miguel Márquez García, miembro del Grupo de Investigación UJA “Dirección y Organización para la Competitividad” (SEJ 232) de la Universidad de Jaén, secretario del Observatorio del Ecosistema Emprendedor de Andalucía (OEEA) y socio de la Delegación de SECOT en Jaén con la intención de [promover el emprendimiento a través de la difusión semanal de los datos de creación de sociedades mercantiles](#) publicados en el Boletín Oficial del Registro Mercantil (BORME).

El Informe Semanal de Emprendimiento Societario Mercantil en España [presenta de forma gráfica y sencilla los datos semanales y acumulados de creación de sociedades mercantiles](#) publicados en el BORME hasta la fecha, [desagregados a nivel autonómico y provincial](#).

El Informe Semanal de Emprendimiento Societario Mercantil en España pretende ser una [herramienta útil para la difusión de la actividad emprendedora societaria en España, en cada Comunidad Autónoma y en cada provincia](#).

La publicación semanal en un formato fácil de interpretar de la creación de sociedades mercantiles desarrollada en España y desagregada a nivel autonómico y provincial, ofrece a los medios de comunicación y a los responsables de las actividades de promoción del emprendimiento una oportunidad de [conocer en tiempo real la actividad emprendedora societaria en España, en su Comunidad Autónoma y en su provincia, y su evolución, comparada también con el resto de territorios](#).

[Los datos aquí ofrecidos no tienen carácter oficial](#), aunque proceden de una fuente oficial, el Boletín Oficial del Registro Mercantil (https://www.boe.es/diario_borme/). El Registro Mercantil publica datos mensuales de acuerdo a la fecha de inscripción de las empresas. La fecha de publicación en el BORME es siempre posterior, por lo que pueden existir discrepancias dado que en este trabajo se analiza la información publicada diariamente, agregada de forma semanal.

Se permite la utilización de los datos, tablas y gráficos citando la procedencia de los mismos. Puede citarlo así:

Márquez-García, Alfonso Miguel (2024). *Informe Semanal de Emprendimiento Societario Mercantil en España*, 3(2), 6-10 enero: 1-16. ISSN: 3020-6499.

Los datos de este informe se distribuyen en Twitter, Facebook y LinkedIn. Si le interesa patrocinar este contenido y que su marca o empresa aparezca en este documento y en las publicaciones en redes sociales puede contactar en mmarquez@ujaen.

© Alfonso Miguel Márquez García. [✉ mmarquez@ujaen.es](mailto:mmarquez@ujaen.es) [🐦 @almimargar](https://twitter.com/almimargar)

Departamento de Organización de Empresas, Marketing y Sociología. Universidad de Jaén

Grupo de Investigación UJA “Dirección y Organización para la Competitividad” (SEJ 232). SECOT. Delegación de Jaén

Depósito Legal: J 300 – 2023. ISSN: 3020-6499

Disponible en Repositorio Institucional de Producción Científica de la Universidad de Jaén: <https://ruja.ujaen.es/handle/10953/617>

Disponible en <https://ammarquezgarcia.wixsite.com/mmarquez/informe-semanal-sociedades-espana>