

Estadística de Autónomos y Empresas en Andalucía

ISSN: 3020-7096

Alfonso Miguel Márquez García
Departamento de Organización de Empresas,
Márketing y Sociología

UJa Universidad
de Jaén

Agosto 2025

Por favor, cite esta publicación como:

Márquez-García, Alfonso Miguel (2025). Estadística de autónomos y empresas en Andalucía, agosto:1-185.

Jaén: Universidad de Jaén. SECOT-Delegación de Jaén.

Disponible en el Catálogo de la Biblioteca Nacional de España

ISSN: 3020-7096

UJa.
Universidad de Jaén

ÍNDICE

RESUMEN EJECUTIVO	7
AUTÓNOMOS	24
AUTÓNOMOS EN ANDALUCÍA Y ESPAÑA POR CCAA Y SECTORES DE ACTIVIDAD A 31 DE JULIO DE 2025	25
PORCENTAJE DE POBLACIÓN DE CADA COMUNIDAD AUTÓNOMA SOBRE EL TOTAL DE ESPAÑA Y PORCENTAJE DE AUTÓNOMOS SOBRE LA POBLACIÓN DE CADA COMUNIDAD AUTÓNOMA Y DE ESPAÑA	26
PORCENTAJE DE POBLACIÓN DE 16 A 65 AÑOS DE CADA COMUNIDAD AUTÓNOMA SOBRE EL TOTAL DE ESPAÑA Y PORCENTAJE DE AUTÓNOMOS SOBRE LA POBLACIÓN DE 16 A 65 AÑOS	27
VARIACIÓN MENSUAL TOTAL Y PORCENTUAL DE AUTÓNOMOS POR COMUNIDADES AUTÓNOMAS Y SECTORES DE ACTIVIDAD DEL 30 DE JUNIO DE 2025 AL 31 DE JULIO DE 2025	33
VARIACIÓN ACUMULADA TOTAL Y PORCENTUAL EN 2025 DE AUTÓNOMOS POR COMUNIDADES AUTÓNOMAS Y SECTORES DE ACTIVIDAD	37
VARIACIÓN INTERANUAL TOTAL Y PORCENTUAL DE AUTÓNOMOS POR COMUNIDADES AUTÓNOMAS Y SECTORES DE ACTIVIDAD DEL 31 DE JULIO DE 2024 AL 31 DE JULIO DE 2025	41
EVOLUCIÓN, VARIACIÓN PORCENTUAL MENSUAL E INTERANUAL DE AUTÓNOMOS EN ANDALUCÍA Y ESPAÑA POR SECTORES DE ACTIVIDAD DESDE 31 DE ENERO DE 2019 HASTA 31 DE JULIO DE 2025 .	45
VARIACIÓN PORCENTUAL MENSUAL DEL TOTAL DE AUTÓNOMOS EN ESPAÑA Y ANDALUCÍA	47
VARIACIÓN PORCENTUAL INTERANUAL DEL TOTAL DE AUTÓNOMOS EN ESPAÑA Y ANDALUCÍA	48
VARIACIÓN PORCENTUAL MENSUAL DE AUTÓNOMOS EN AGRICULTURA EN ESPAÑA Y ANDALUCÍA	50
VARIACIÓN PORCENTUAL INTERANUAL DE AUTÓNOMOS EN AGRICULTURA EN ESPAÑA Y ANDALUCÍA	51
VARIACIÓN PORCENTUAL MENSUAL DE AUTÓNOMOS EN INDUSTRIA EN ESPAÑA Y ANDALUCÍA	53
VARIACIÓN PORCENTUAL INTERANUAL DE AUTÓNOMOS EN INDUSTRIA EN ESPAÑA Y ANDALUCÍA	54
VARIACIÓN PORCENTUAL MENSUAL DE AUTÓNOMOS EN CONSTRUCCIÓN EN ESPAÑA Y ANDALUCÍA	56
VARIACIÓN PORCENTUAL INTERANUAL DE AUTÓNOMOS EN CONSTRUCCIÓN EN ESPAÑA Y ANDALUCÍA	57
VARIACIÓN PORCENTUAL MENSUAL DE AUTÓNOMOS EN SERVICIOS EN ESPAÑA Y ANDALUCÍA	59
VARIACIÓN PORCENTUAL INTERANUAL DE AUTÓNOMOS EN SERVICIOS EN ESPAÑA Y ANDALUCÍA	60
DISTRIBUCIÓN DE AUTÓNOMOS EN ANDALUCÍA POR PROVINCIAS Y SECTORES DE ACTIVIDAD A 31 DE JULIO DE 2025	61
PORCENTAJE DE POBLACIÓN DE CADA PROVINCIA SOBRE EL TOTAL ANDALUZ Y PORCENTAJE DE AUTÓNOMOS SOBRE LA POBLACIÓN DE CADA PROVINCIA Y DE ANDALUCÍA	62
PORCENTAJE DE POBLACIÓN DE 16 A 65 AÑOS DE CADA PROVINCIA SOBRE EL TOTAL ANDALUZ Y PORCENTAJE DE AUTÓNOMOS SOBRE LA POBLACIÓN DE 16 A 65 AÑOS DE CADA PROVINCIA Y DE ANDALUCÍA	63

EVOLUCIÓN DEL NÚMERO DE AUTÓNOMOS EN ANDALUCÍA POR PROVINCIAS Y SECTORES DE ACTIVIDAD DEL 31 DE ENERO DE 2019 AL 31 DE JULIO DE 2025	67
VARIACIÓN PORCENTUAL MENSUAL E INTERANUAL DEL NÚMERO DE AUTÓNOMOS EN ANDALUCÍA POR PROVINCIAS Y SECTORES DE ACTIVIDAD DEL 31 DE ENERO DE 2019 AL 31 DE JULIO DE 2025.....	92
VARIACIÓN PORCENTUAL MENSUAL DEL TOTAL DE AUTÓNOMOS EN ANDALUCÍA POR PROVINCIAS	93
VARIACIÓN PORCENTUAL INTERANUAL DEL TOTAL DE AUTÓNOMOS EN ANDALUCÍA POR PROVINCIAS	95
VARIACIÓN PORCENTUAL MENSUAL DE AUTÓNOMOS EN AGRICULTURA EN ANDALUCÍA POR PROVINCIAS.....	97
VARIACIÓN PORCENTUAL INTERANUAL DE AUTÓNOMOS EN AGRICULTURA EN ANDALUCÍA POR PROVINCIAS.....	99
VARIACIÓN PORCENTUAL MENSUAL DE AUTÓNOMOS EN INDUSTRIA EN ANDALUCÍA POR PROVINCIAS	101
VARIACIÓN PORCENTUAL INTERANUAL DE AUTÓNOMOS EN INDUSTRIA EN ANDALUCÍA POR PROVINCIAS.....	103
VARIACIÓN PORCENTUAL MENSUAL DE AUTÓNOMOS EN CONSTRUCCIÓN EN ANDALUCÍA POR PROVINCIAS.....	105
VARIACIÓN PORCENTUAL INTERANUAL DE AUTÓNOMOS EN CONSTRUCCIÓN EN ANDALUCÍA POR PROVINCIAS.....	107
VARIACIÓN PORCENTUAL MENSUAL DE AUTÓNOMOS EN SERVICIOS EN ANDALUCÍA POR PROVINCIAS	109
VARIACIÓN PORCENTUAL INTERANUAL DE AUTÓNOMOS EN SERVICIOS EN ANDALUCÍA POR PROVINCIAS.....	111
EMPRESAS.....	113
EMPRESAS EN ANDALUCÍA POR PROVINCIAS Y SECTORES DE ACTIVIDAD A 31 DE JULIO DE 2025 ...	114
NÚMERO DE EMPRESAS INSCRITAS EN LA SEGURIDAD SOCIAL EN ANDALUCÍA (POR PROVINCIAS Y SECTORES DE ACTIVIDAD) EL 31 DE JULIO DE 2025	115
PORCENTAJE DE POBLACIÓN DE CADA PROVINCIA SOBRE EL TOTAL ANDALUZ Y PORCENTAJE DE EMPRESAS SOBRE LA POBLACIÓN DE CADA PROVINCIA Y DE ANDALUCÍA	115
PORCENTAJE DE POBLACIÓN DE 16 A 65 AÑOS DE CADA PROVINCIA SOBRE EL TOTAL ANDALUZ Y PORCENTAJE DE EMPRESAS SOBRE LA POBLACIÓN DE 16 A 65 AÑOS DE CADA PROVINCIA Y DE ANDALUCÍA	116
DISTRIBUCIÓN DE EMPRESAS EN CADA PROVINCIA DE ANDALUCÍA POR SECTORES DE ACTIVIDAD EL 31 DE JULIO DE 2025.....	119
DISTRIBUCIÓN DE EMPRESAS EN CADA SECTOR POR PROVINCIAS DE ANDALUCÍA EL 31 DE JULIO DE 2025	120
VARIACIÓN MENSUAL DE EMPRESAS EN ANDALUCÍA POR PROVINCIAS Y SECTORES DE ACTIVIDAD DEL 31 DE MAYO DE 2025 AL 31 DE JULIO DE 2025.....	121
VARIACIÓN MENSUAL DEL NÚMERO DE EMPRESAS INSCRITAS EN LA SEGURIDAD SOCIAL EN ANDALUCÍA (POR PROVINCIAS Y SECTORES DE ACTIVIDAD) DEL 30 DE JUNIO DE 2025 AL 31 DE JULIO DE 2025	122

VARIACIÓN PORCENTUAL MENSUAL DEL NÚMERO DE EMPRESAS INSCRITAS EN LA SEGURIDAD SOCIAL EN ANDALUCÍA (POR PROVINCIAS Y SECTORES DE ACTIVIDAD) DEL 30 DE JUNIO DE 2025 AL 31 DE JULIO DE 2025	124
---	-----

VARIACIÓN ACUMULADA EN 2025 DE EMPRESAS EN ANDALUCÍA POR PROVINCIAS Y SECTORES DE ACTIVIDAD DESDE EL 1 DE ENERO HASTA EL 31 DE JULIO DE 2025 126

VARIACIÓN ACUMULADA EN 2025 DEL NÚMERO DE EMPRESAS INSCRITAS EN LA SEGURIDAD SOCIAL EN ANDALUCÍA (POR PROVINCIAS Y SECTORES DE ACTIVIDAD) HASTA EL 31 DE JULIO DE 2025	127
--	-----

VARIACIÓN PORCENTUAL ACUMULADA EN 2025 DEL NÚMERO DE EMPRESAS INSCRITAS EN LA SEGURIDAD SOCIAL EN ANDALUCÍA (POR PROVINCIAS Y SECTORES DE ACTIVIDAD) HASTA EL 31 DE JULIO DE 2025	129
---	-----

VARIACIÓN INTERANUAL DE EMPRESAS EN ANDALUCÍA POR PROVINCIAS Y SECTORES DE ACTIVIDAD DEL 31 DE JULIO DE 2024 AL 31 DE JULIO DE 2025 131

VARIACIÓN INTERANUAL DEL NÚMERO DE EMPRESAS INSCRITAS EN LA SEGURIDAD SOCIAL EN ANDALUCÍA (POR PROVINCIAS Y SECTORES DE ACTIVIDAD) DEL 31 DE JULIO DE 2024 AL 31 DE JULIO DE 2025	132
---	-----

VARIACIÓN PORCENTUAL INTERANUAL DEL NÚMERO DE EMPRESAS INSCRITAS EN LA SEGURIDAD SOCIAL EN ANDALUCÍA (POR PROVINCIAS Y SECTORES DE ACTIVIDAD) DEL 31 DE JULIO DE 2024 AL 31 DE JULIO DE 2025	134
--	-----

EVOLUCIÓN DEL NÚMERO DE EMPRESAS EN ANDALUCÍA POR PROVINCIAS Y SECTORES DE ACTIVIDAD DEL 31 DE ENERO DE 2019 AL 31 DE JULIO DE 2025..... 136

VARIACIÓN PORCENTUAL MENSUAL E INTERANUAL DEL NÚMERO DE EMPRESAS EN ANDALUCÍA POR PROVINCIAS Y SECTORES DE ACTIVIDAD DEL 31 DE ENERO DE 2019 AL 31 DE JULIO DE 2025..... 164

VARIACIÓN PORCENTUAL MENSUAL DEL TOTAL DE EMPRESAS EN ANDALUCÍA POR PROVINCIAS	165
--	-----

VARIACIÓN PORCENTUAL INTERANUAL DEL TOTAL DE EMPRESAS EN ANDALUCÍA POR PROVINCIAS	167
---	-----

VARIACIÓN PORCENTUAL MENSUAL DE EMPRESAS EN AGRICULTURA EN ANDALUCÍA POR PROVINCIAS	169
---	-----

VARIACIÓN PORCENTUAL INTERANUAL DE EMPRESAS EN AGRICULTURA EN ANDALUCÍA POR PROVINCIAS.....	171
---	-----

VARIACIÓN PORCENTUAL MENSUAL DE EMPRESAS EN INDUSTRIA EN ANDALUCÍA POR PROVINCIAS	173
---	-----

VARIACIÓN PORCENTUAL INTERANUAL DE EMPRESAS EN INDUSTRIA EN ANDALUCÍA POR PROVINCIAS	175
--	-----

VARIACIÓN PORCENTUAL MENSUAL DE EMPRESAS EN CONSTRUCCIÓN EN ANDALUCÍA POR PROVINCIAS.....	177
---	-----

VARIACIÓN PORCENTUAL INTERANUAL DE EMPRESAS EN CONSTRUCCIÓN EN ANDALUCÍA POR PROVINCIAS.....	179
--	-----

VARIACIÓN PORCENTUAL MENSUAL DE EMPRESAS EN SERVICIOS EN ANDALUCÍA POR PROVINCIAS	181
---	-----

VARIACIÓN PORCENTUAL INTERANUAL DE EMPRESAS EN SERVICIOS EN ANDALUCÍA POR PROVINCIAS	183
--	-----

Autónomos

Fuente: Afiliados en alta laboral (RETA). BBDD Estadísticas TGSS. Tesorería General de la Seguridad Social.

<https://w6.seg-social.es/PXWeb/pxweb/es/Afiliados%20en%20alta%20laboral/>

Empresas

Fuente: Estadística de Empresas inscritas en la Seguridad Social. Ministerio de Trabajo y Economía Social. Secretaría de Estado de Empleo y Economía Social. Subdirección General de Estadística y Análisis Sociolaboral.

<https://www.mites.gob.es/estadisticas/Emp/welcome.htm>

Fuente: Estadística de Empresas Inscritas en la Seguridad Social. Sistema de Información Multiterritorial de Andalucía (SIMA).

<https://www.juntadeandalucia.es/institutodeestadisticaycartografia/empresasSS/index.htm>

La Estadística de Empresas Inscritas en la Seguridad Social proporciona información de carácter mensual sobre el número de empresas inscritas en la Seguridad Social con trabajadores en alta en los periodos de referencia de los datos. El Instituto de Estadística y Cartografía de Andalucía elabora esta estadística para las empresas con cuentas de cotización en Andalucía.

Dicha información se refiere al Régimen General (incluido el Sistema Especial Agrario y excluido el Sistema Especial Empleados de Hogar), el Régimen de la Minería del Carbón y el Régimen Especial de Trabajadores del Mar (Cuenta Ajena).

Los datos se publican mensualmente, referidos al último día del mes.

En la estadística del SIMA los datos se ofrecen para el total de la provincia y por municipios y comarcas, y se corresponden con las empresas que tienen algún centro de trabajo con trabajadores en alta en el respectivo ámbito territorial y con las plantillas de dichos centros. Dado que una misma empresa puede tener centros de trabajo en varios municipios, la suma de los datos provinciales de empresas no tiene por qué coincidir con la suma de los municipios o comarcas de la provincia.

Por este motivo, los datos provinciales procedentes del SIMA y de la Estadística de Empresas inscritas en la Seguridad Social del Ministerio de Trabajo y Economía Social presentan pequeñas diferencias, ya que para el Ministerio cada empresa es única independientemente de los centros de trabajo que tenga en diferentes territorios.

<https://www.juntadeandalucia.es/institutodeestadisticaycartografia/empresasSS/metodologia/Notametodologica.pdf>

Fuente: Estadística continua de población. Resultados provisionales a 1 de julio de 2025.

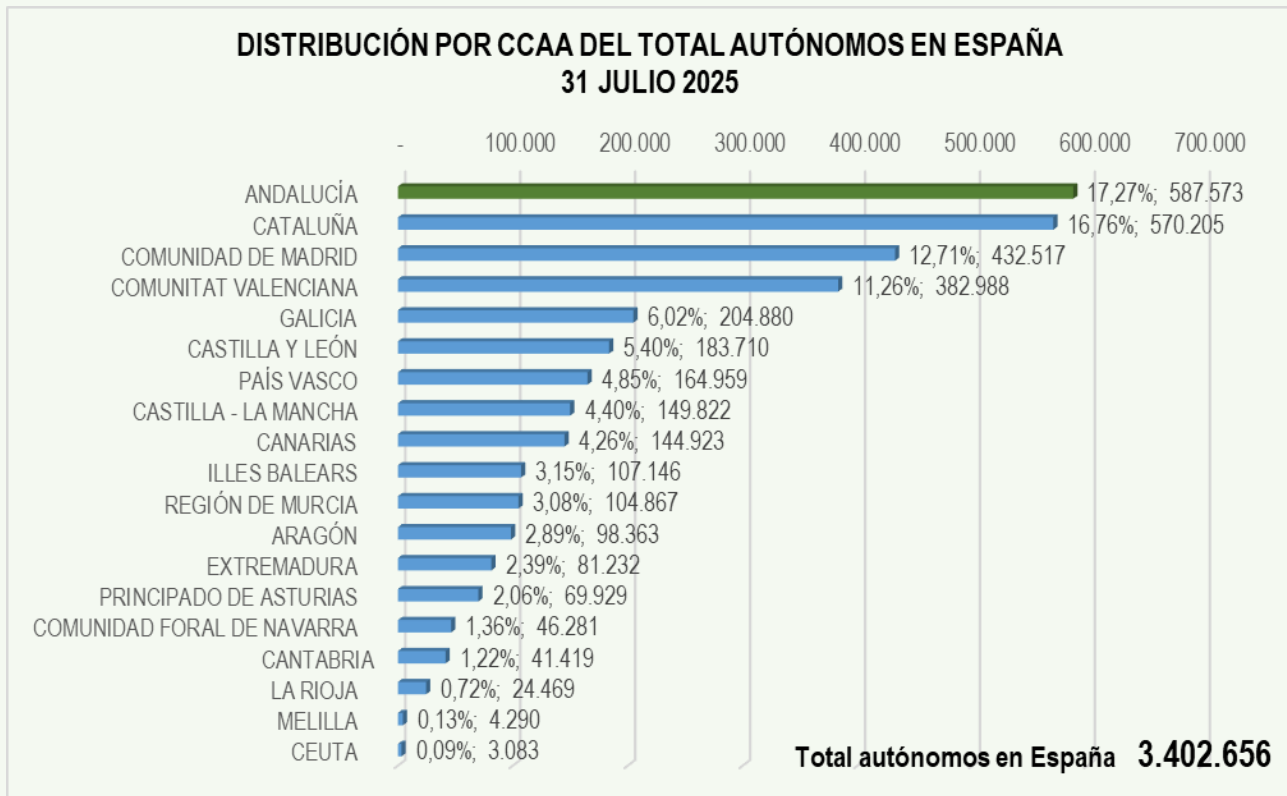
Nacional y CCAA: <https://ine.es/jaxiT3/Datos.htm?t=59238>

Provincias de Andalucía: <https://ine.es/jaxiT3/Datos.htm?t=59589>

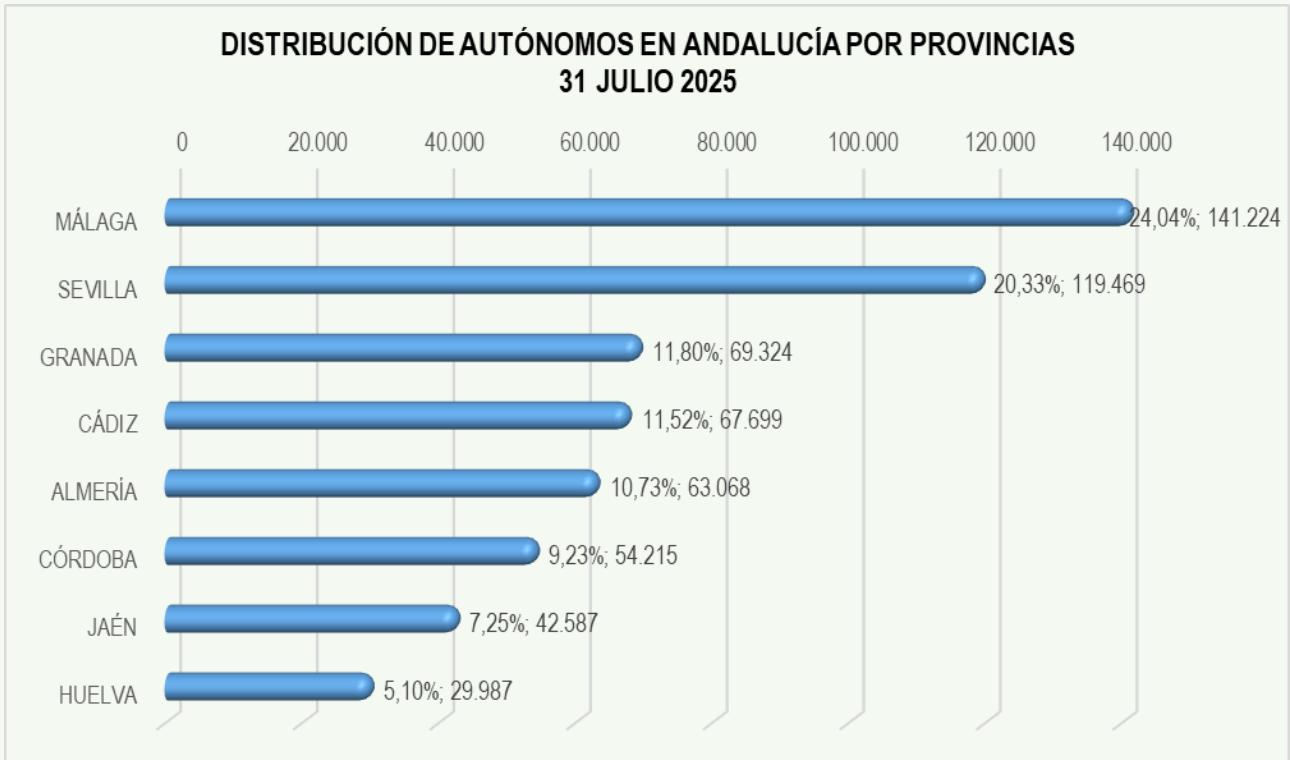
RESUMEN EJECUTIVO

A 31 de julio de 2025

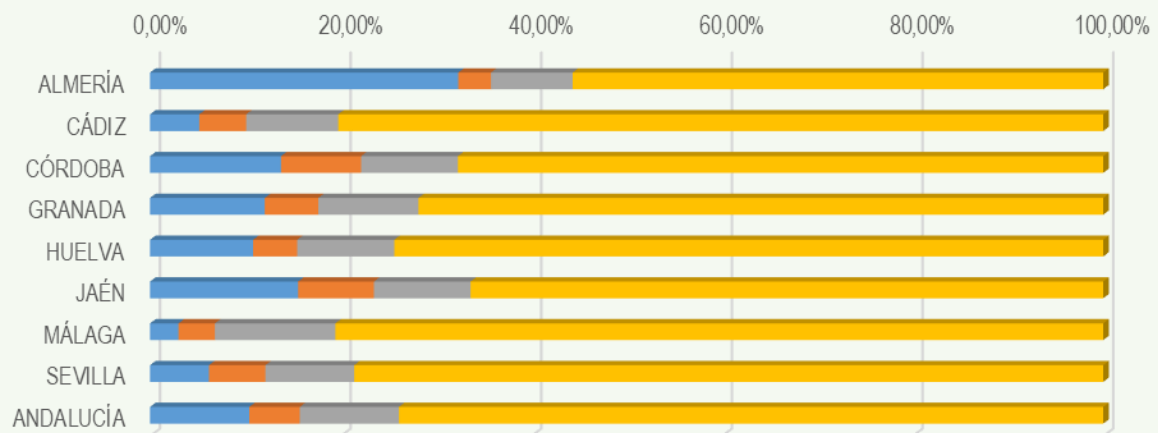
- **Andalucía es líder en número de autónomos**, con **587.573**, un **17,27%** del total nacional.



- El **6,76%** de la población andaluza total está afiliada al régimen de **autónomos**.
- El **10,05%** de la población andaluza entre **16 y 65** años son **autónomos/as**.
- **Andalucía es líder en número de autónomos en Agricultura**, con **61.166**, un **24,08%** del total nacional.
- **Andalucía es la 2ª CCAA en número de autónomos en Industria**, con **31.164**, un **15,09%** del total nacional.
- **Andalucía es la 2ª CCAA en número de autónomos en Construcción**, con **61.088**, un **14,57%** del total nacional.
- **Andalucía es la 2ª CCAA en número de autónomos en Servicios**, con **434.155** un **17,21%** del total nacional.
- Hay **2,98%** personas en Andalucía por cada **empresa**.
- Hay **4,44%** personas entre **16 y 65** años en Andalucía por cada **empresa**.

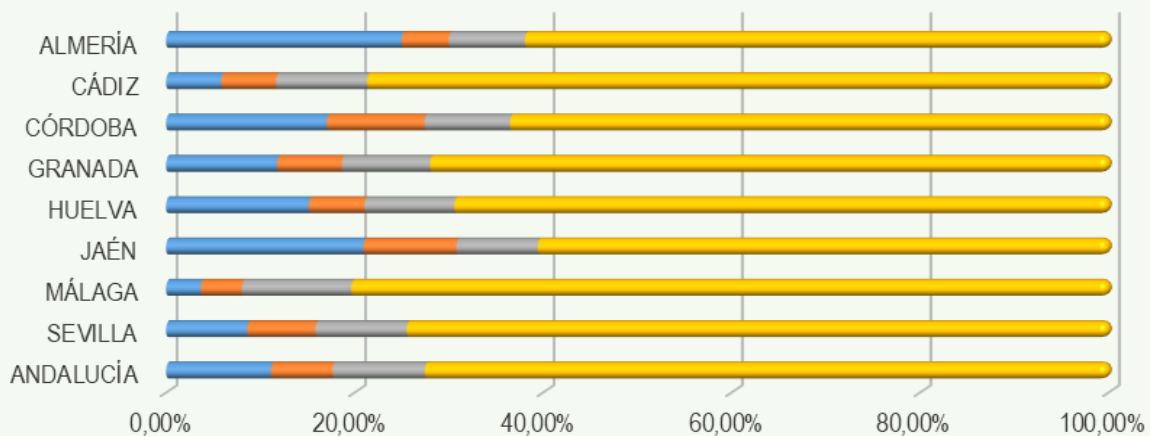


DISTRIBUCIÓN DE AUTÓNOMOS POR ACTIVIDAD EN ANDALUCÍA POR PROVINCIAS - 31 JULIO 2025

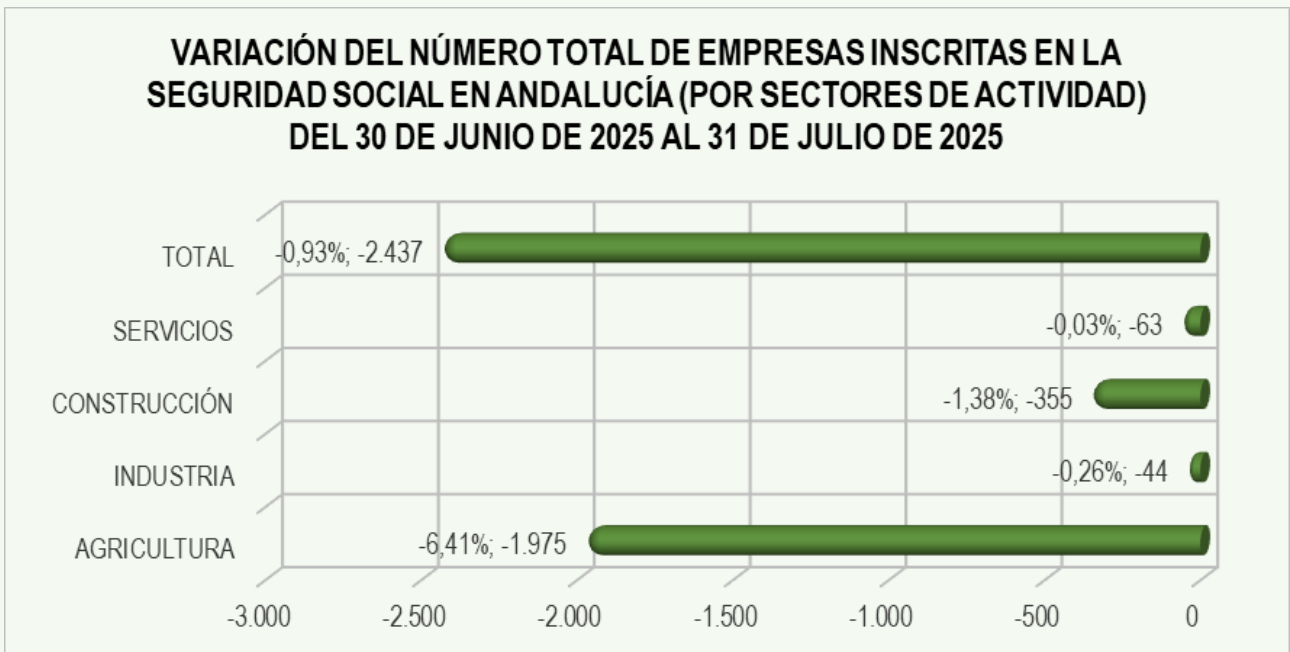
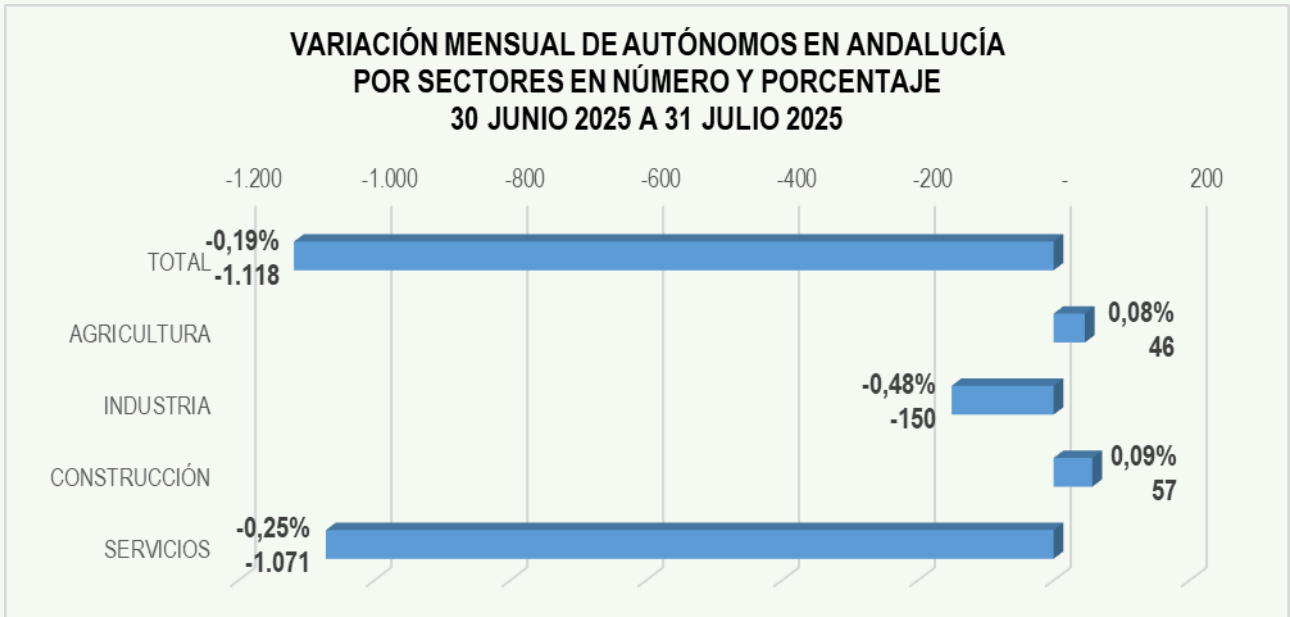


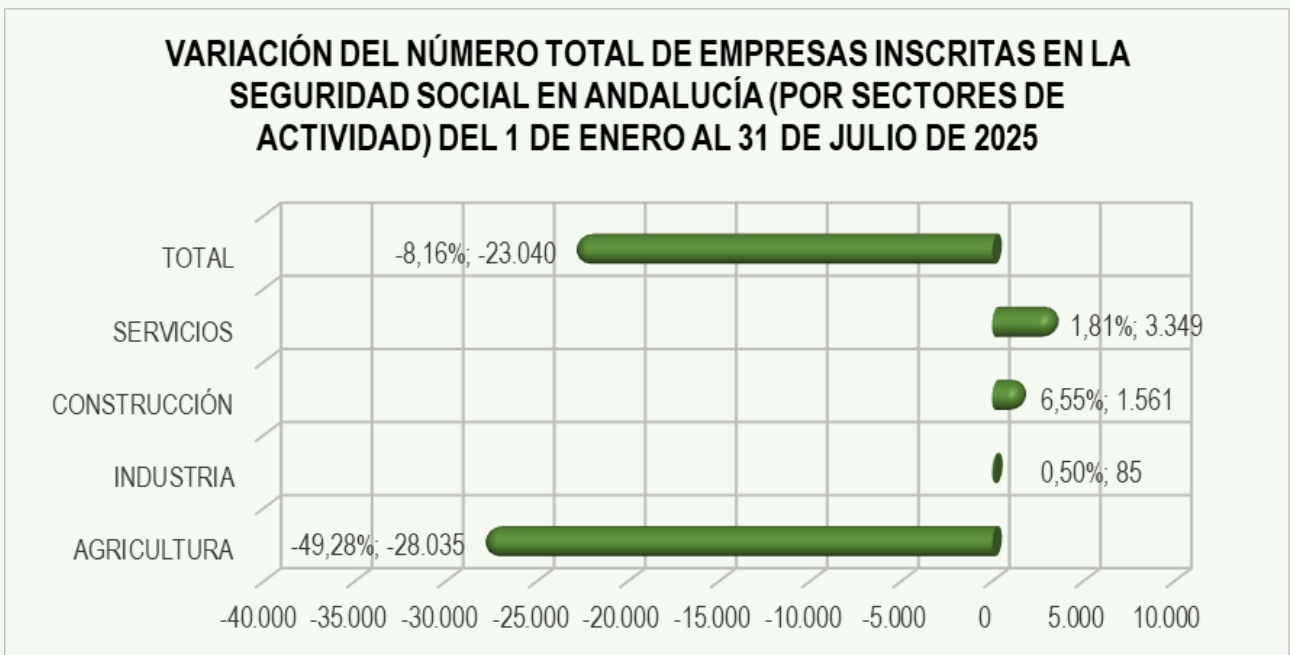
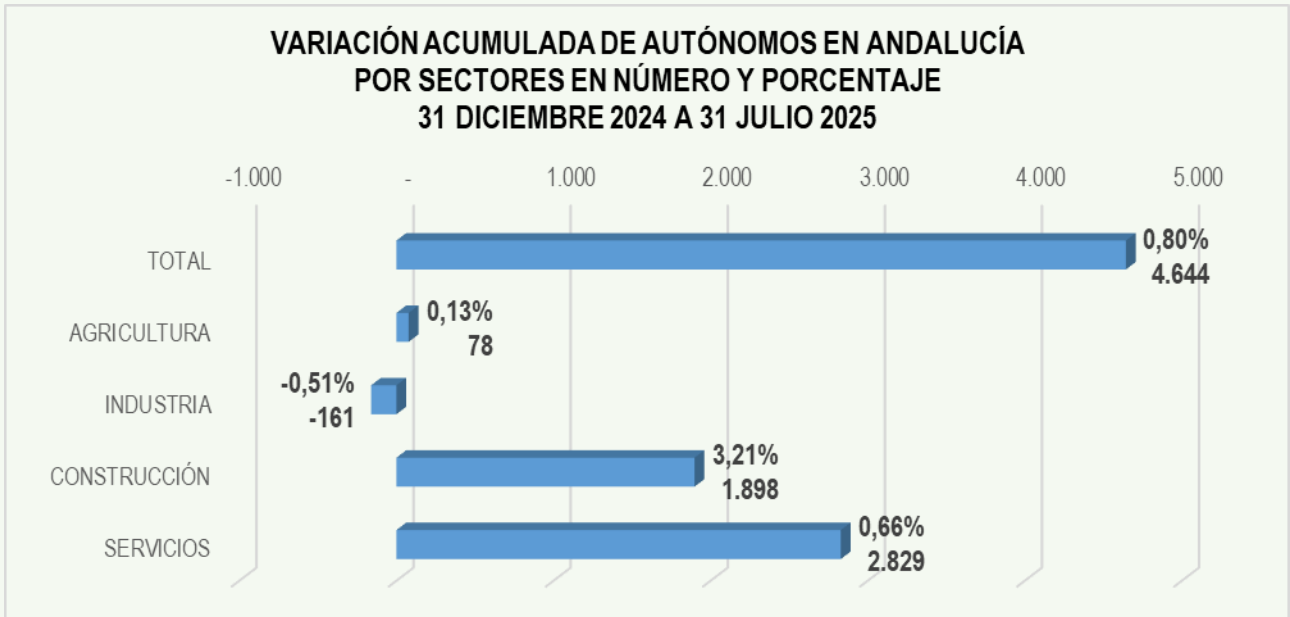
	ANDALUCÍA	SEVILLA	MÁLAGA	JAÉN	HUELVA	GRANADA	CÓRDOBA	CÁDIZ	ALMERÍA
■ AGRICULTURA	10,41%	6,19%	2,99%	15,54%	10,82%	12,04%	13,74%	5,16%	32,33%
■ INDUSTRIA	5,30%	5,91%	3,82%	7,96%	4,62%	5,60%	8,40%	4,92%	3,43%
■ CONSTRUCCIÓN	10,40%	9,32%	12,63%	10,14%	10,19%	10,52%	10,16%	9,66%	8,56%
■ SERVICIOS	73,89%	78,58%	80,56%	66,37%	74,37%	71,84%	67,70%	80,26%	55,67%

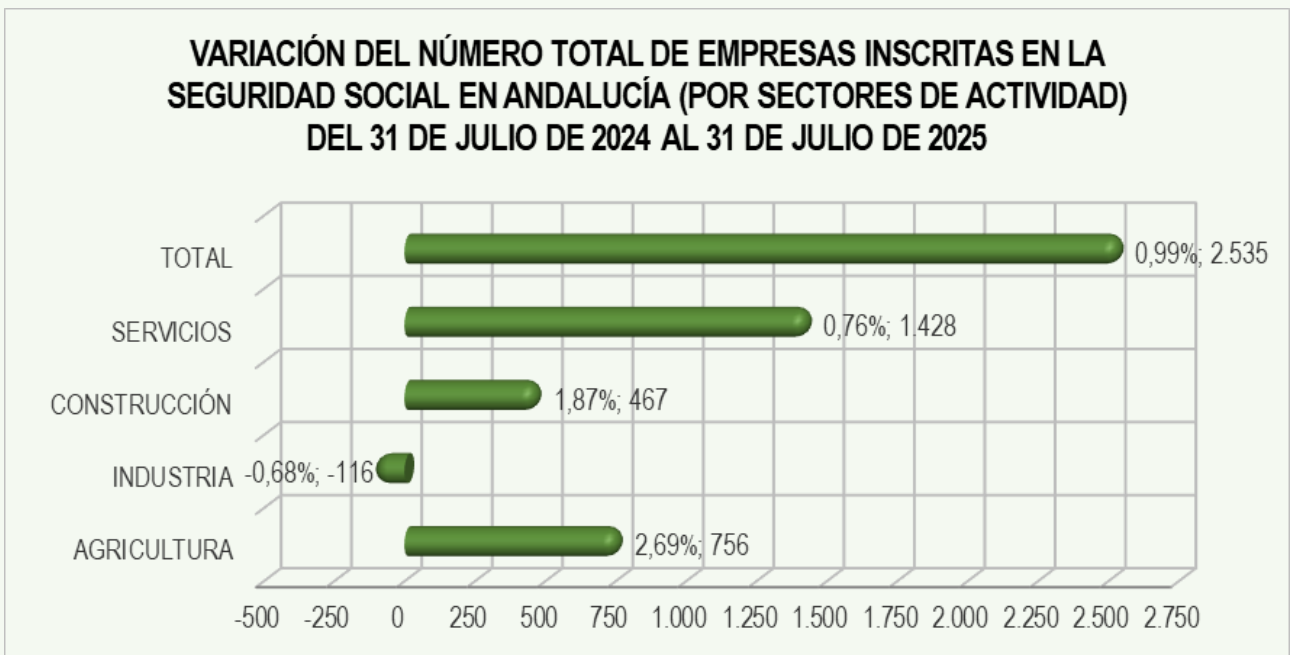
% DE EMPRESAS EN CADA SECTOR DE ACTIVIDAD POR PROVINCIAS ANDALUZAS EL 31 DE JULIO DE 2025



	ANDALUCÍA	SEVILLA	MÁLAGA	JAÉN	HUELVA	GRANADA	CÓRDOBA	CÁDIZ	ALMERÍA
■ AGRICULTURA	11,12%	8,61%	3,67%	20,93%	15,14%	11,77%	17,04%	5,85%	25,00%
■ INDUSTRIA	6,54%	7,23%	4,38%	9,87%	5,92%	6,89%	10,37%	5,82%	5,00%
■ CONSTRUCCIÓN	9,79%	9,69%	11,60%	8,65%	9,53%	9,35%	9,10%	9,68%	8,08%
■ SERVICIOS	72,54%	74,47%	80,34%	60,55%	69,41%	71,98%	63,50%	78,65%	61,92%







Variación mensual del 30 de junio al 31 de julio de 2025 en los autónomos en Andalucía por provincias y por sectores de actividad

Variación mensual	AUTÓNOMOS								
30 Jun.25 - 31 Jul.25	ALMERÍA	CÁDIZ	CÓRDOBA	GRANADA	HUELVA	JAÉN	MÁLAGA	SEVILLA	ANDALUCÍA
Total	-0,12%	-0,09%	-0,39%	-0,12%	-0,08%	-0,10%	0,07%	-0,60%	-0,19%
Agricultura	-0,12%	0,14%	-0,24%	1,61%	-0,76%	-0,44%	-0,02%	0,08%	0,08%
Industria	-0,32%	0,24%	-0,50%	-0,21%	-0,29%	0,00%	-1,10%	-0,79%	-0,48%
Construcción	-0,22%	0,14%	-0,16%	-0,33%	0,49%	0,09%	0,23%	0,30%	0,09%
Servicios	-0,10%	-0,16%	-0,44%	-0,36%	-0,04%	-0,07%	0,11%	-0,74%	-0,25%

Variación mensual del 30 de junio al 31 de julio de 2025 en las empresas en Andalucía por provincias y por sectores de actividad

Variación mensual	EMPRESAS								
30 Jun.25 - 31 Jul.25	ALMERÍA	CÁDIZ	CÓRDOBA	GRANADA	HUELVA	JAÉN	MÁLAGA	SEVILLA	ANDALUCÍA
Total	-3,12%	0,44%	-2,01%	-1,21%	-0,87%	-0,81%	-0,20%	-1,06%	-1,00%
Agricultura	-11,39%	-2,78%	-8,70%	-6,02%	-10,07%	-3,45%	-3,92%	-0,69%	-6,48%
Industria	-0,24%	0,20%	-0,04%	-0,16%	-0,89%	-0,21%	-0,27%	-0,57%	-0,23%
Construcción	-0,92%	-0,95%	-1,42%	-1,95%	-1,38%	-1,25%	-1,32%	-1,67%	-1,37%
Servicios	0,13%	0,88%	-0,46%	-0,38%	1,47%	0,10%	0,15%	-1,07%	-0,08%

Variación interanual del 31 de julio de 2024 al 31 de julio de 2025 en los autónomos en Andalucía por provincias y por sectores de actividad

Variación interanual	AUTÓNOMOS								
31 Jul.25 - 31 Jul.24	ALMERÍA	CÁDIZ	CÓRDOBA	GRANADA	HUELVA	JAÉN	MÁLAGA	SEVILLA	ANDALUCÍA
Total	0,80%	0,13%	0,11%	0,88%	0,40%	0,06%	3,40%	1,51%	1,35%
Agricultura	0,92%	0,11%	1,65%	1,51%	0,93%	2,30%	1,15%	3,31%	1,49%
Industria	-1,50%	1,03%	-1,00%	-1,02%	1,17%	-2,22%	0,00%	-0,23%	-0,52%
Construcción	2,14%	2,64%	1,85%	1,43%	1,09%	0,54%	5,38%	3,29%	3,05%
Servicios	0,68%	-0,22%	-0,31%	0,84%	0,18%	-0,24%	3,35%	1,29%	1,23%

Variación interanual del 31 de julio de 2024 al 31 de julio de 2025 en las empresas en Andalucía por provincias y por sectores de actividad

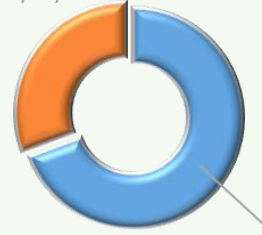
Variación interanual	EMPRESAS								
31 Jul.25 - 31 Jul.24	ALMERÍA	CÁDIZ	CÓRDOBA	GRANADA	HUELVA	JAÉN	MÁLAGA	SEVILLA	ANDALUCÍA
Total	-1,20%	0,39%	1,12%	1,35%	0,60%	1,18%	1,60%	1,46%	0,91%
Agricultura	-5,00%	0,51%	6,09%	5,01%	4,08%	5,18%	3,26%	7,48%	2,73%
Industria	-2,08%	0,46%	-0,24%	-1,83%	0,45%	-0,26%	-0,80%	-0,92%	-0,88%
Construcción	-2,10%	3,97%	1,61%	1,39%	-0,56%	-0,90%	3,47%	2,05%	2,05%
Servicios	0,62%	-0,05%	0,02%	1,09%	0,05%	0,40%	1,39%	0,96%	0,63%

A 31 de julio de 2025 en Andalucía hay **847.031** iniciativas emprendedoras activas:

➤ **587.573** autónomos

➤ **259.458** empresas

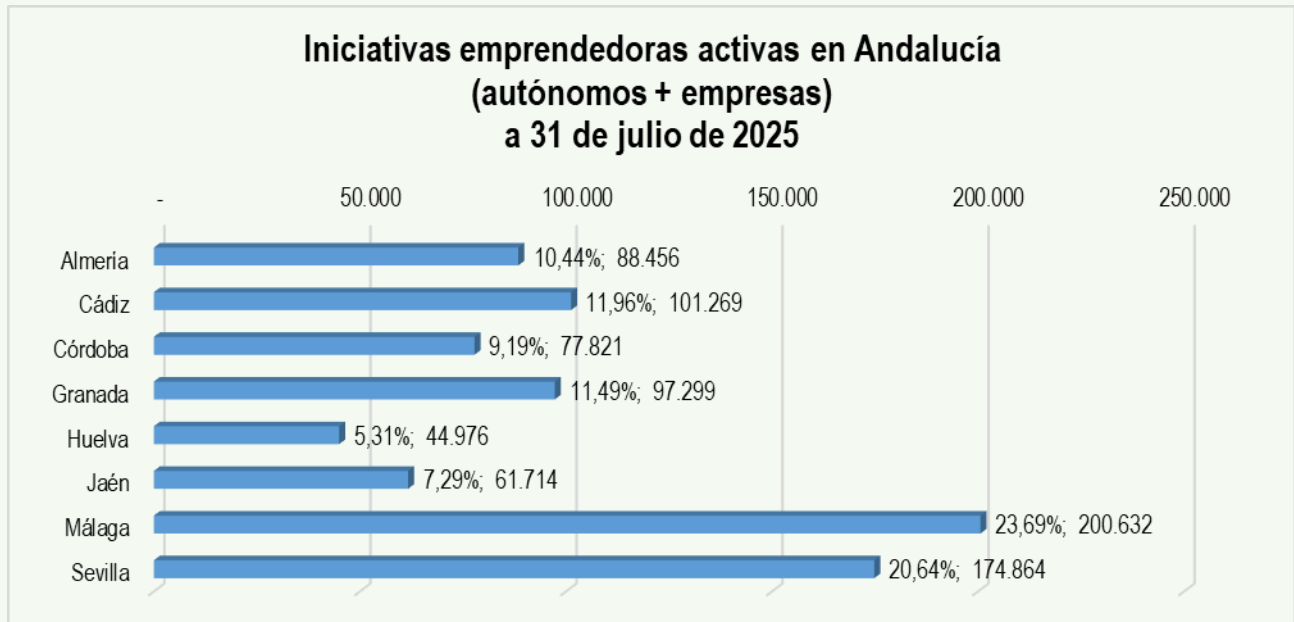
% EMPRESAS; 30,63%



% AUTÓNOMOS; 69,37%

Málaga lidera la iniciativa emprendedora en Andalucía con el **23,69%** del total andaluz de autónomos y empresas. **Sevilla** es segunda con el **20,64%**.

En el extremo opuesto, **Huelva** representa el **5,31%** de las iniciativas emprendedoras activas (autónomos + empresas) en Andalucía. **Jaén** es penúltima, con el **7,29%**.



De los **8.696.038** habitantes en Andalucía según la Estadística continua de población del INE (con últimos resultados provisionales a 1 de julio de 2025), el **9,74%** están involucrados en iniciativas emprendedoras activas (autónomos o empresas).

Almería es la provincia más emprendedora, con un **11,38%** de su población total emprendiendo, seguida de **Málaga**, con un **11,16%**.

Cádiz es la provincia menos emprendedora, con un **8,01%** de su población total emprendiendo, seguida de **Huelva**, con un **8,34%**.



De los **5.848.349** habitantes en Andalucía según la Estadística continua de población del INE que tienen entre **16 y 65 años** (con últimos resultados provisionales a 1 de julio de 2025), el **14,48%** están involucrados en iniciativas emprendedoras activas (autónomos o empresas).



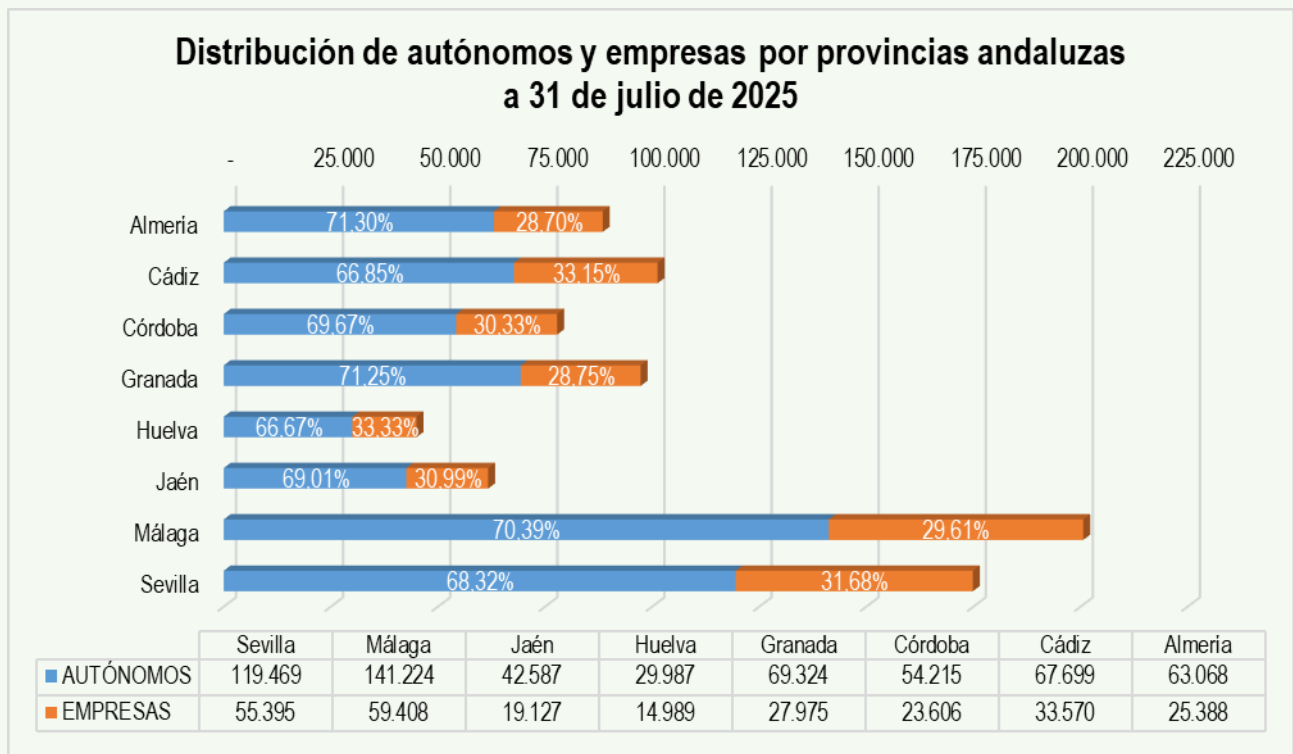
Almería es la provincia más emprendedora, con un **16,72%** de su población entre 16 y 65 años emprendiendo, seguida de **Málaga**, con un **16,53%**.

Cádiz es la provincia menos emprendedora, con un **11,87%** de su población entre 16 y 65 años emprendiendo, seguida de **Huelva**, con un **12,25%**.

Sevilla, Huelva y Cádiz se sitúan por debajo de la media andaluza.

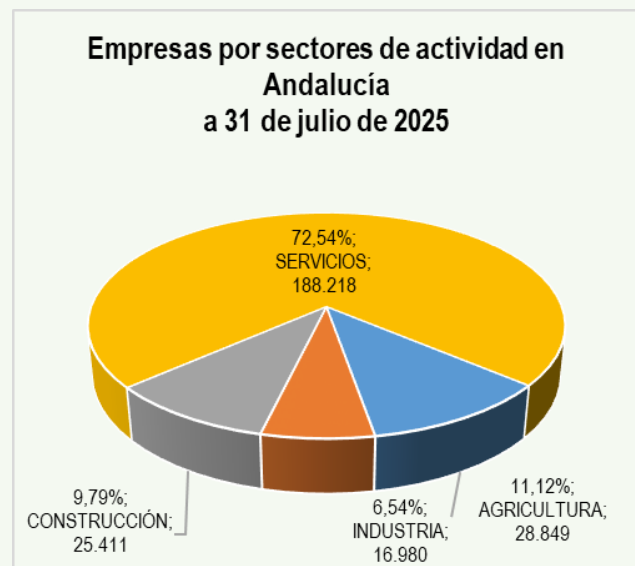
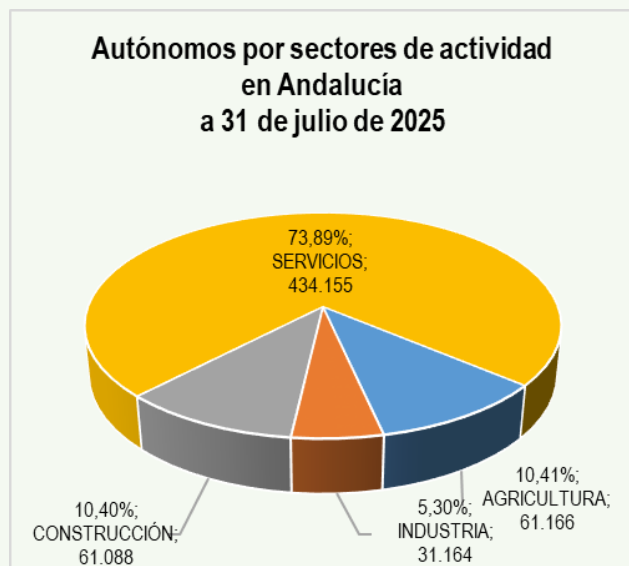
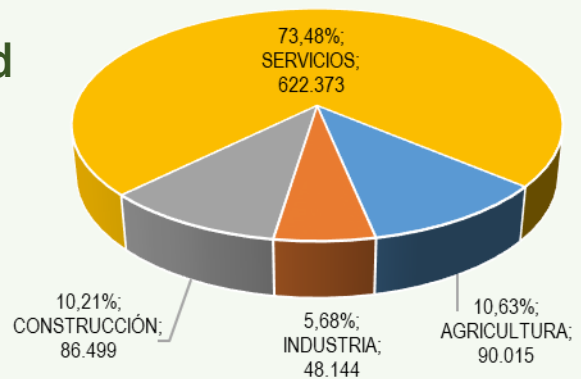
En **Almería**, del total de iniciativas emprendedoras activas es **donde hay más proporción de autónomos (71,30%)** y menos de empresas (28,70%), seguida de **Granada (71,25% y 28,75%)**.

En **Huelva y Cádiz** es **donde hay más proporción de empresas** del total de iniciativas emprendedoras activas (**33,33% y 33,15%**) y menos de autónomos (66,67% y 66,85%).

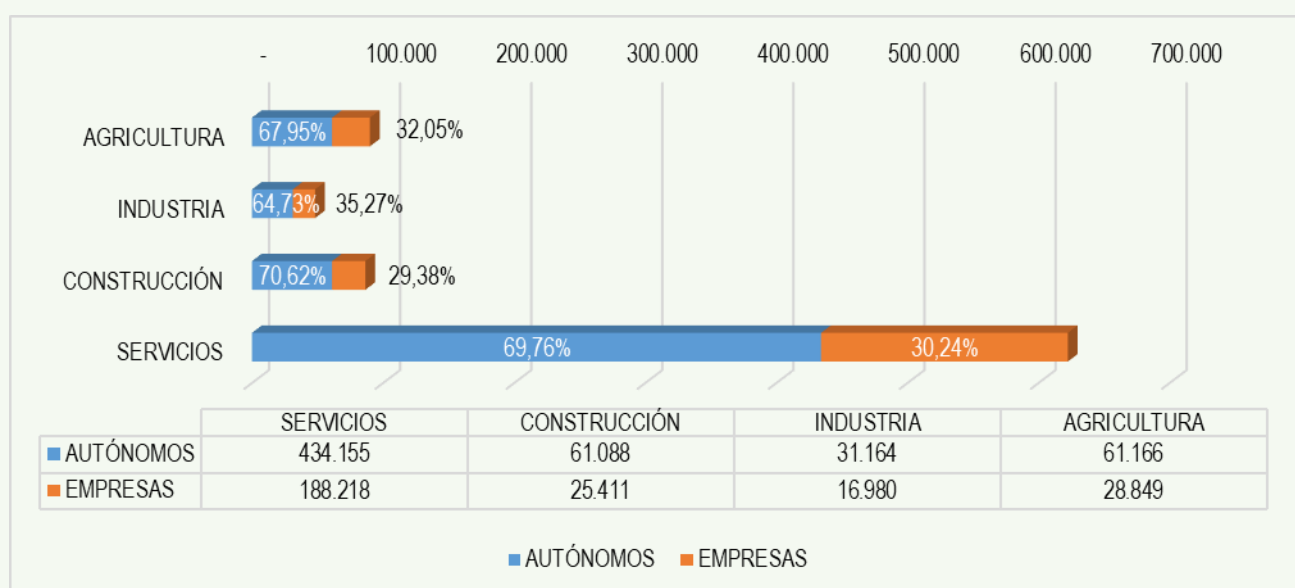


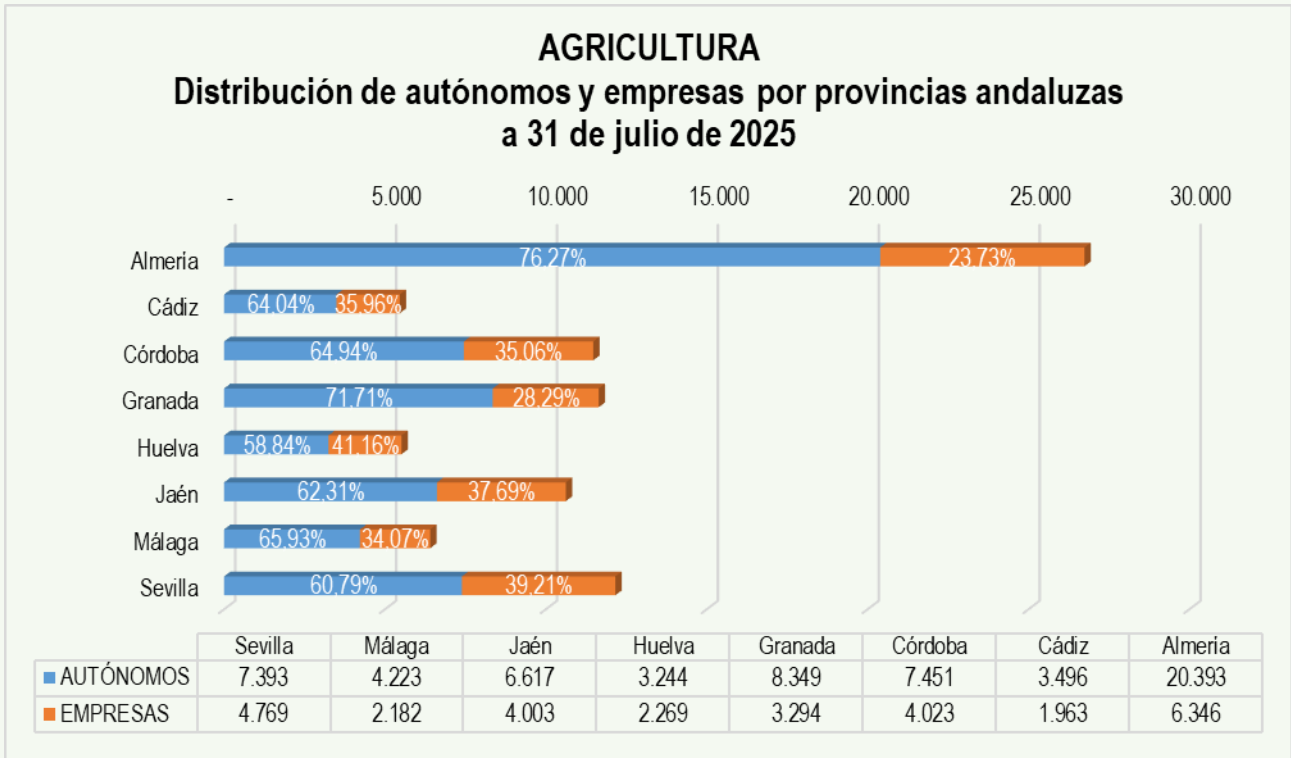
Distribución por sectores de actividad

del total de iniciativas emprendedoras activas en Andalucía, a **31 de julio de 2025**

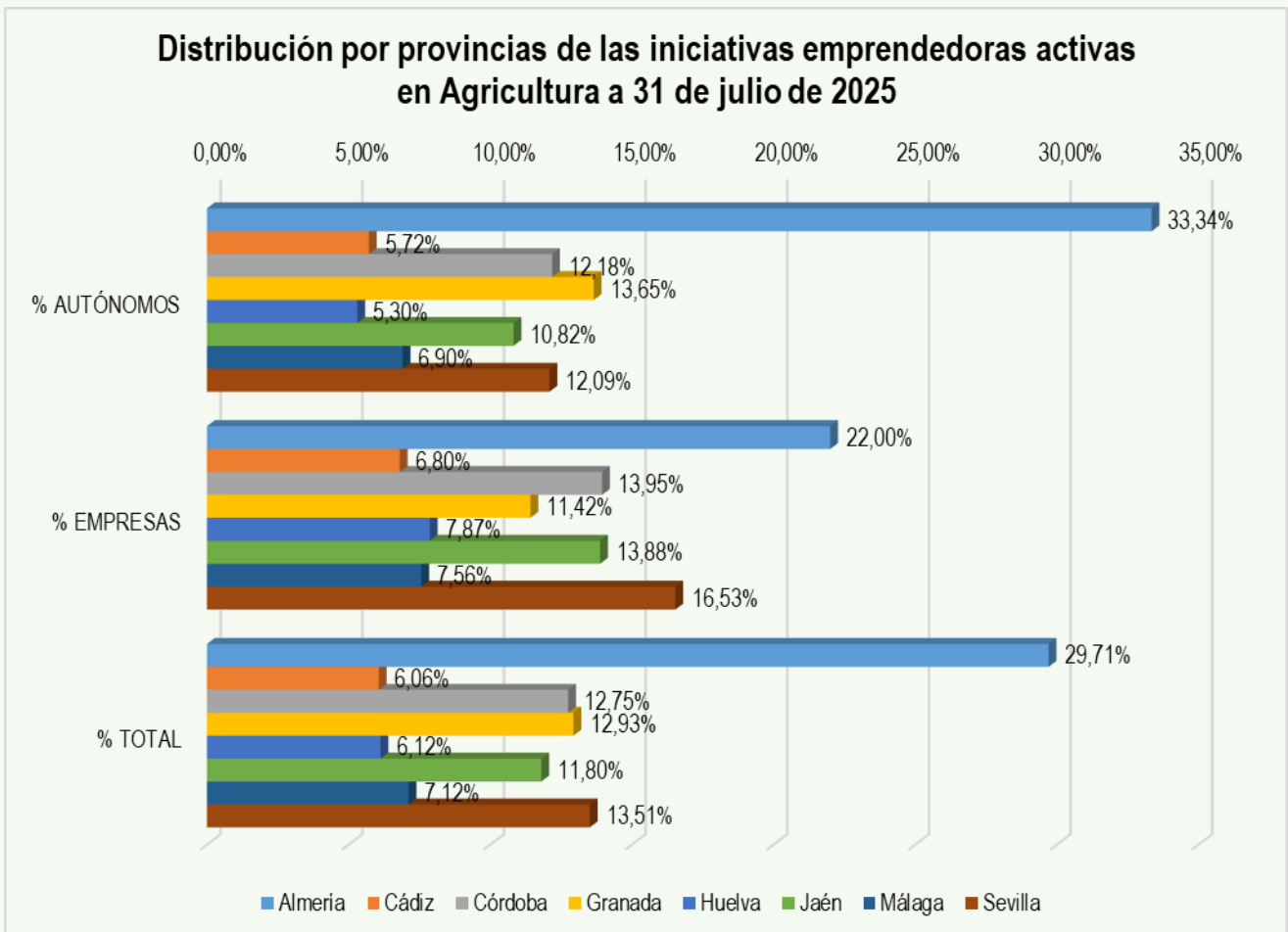


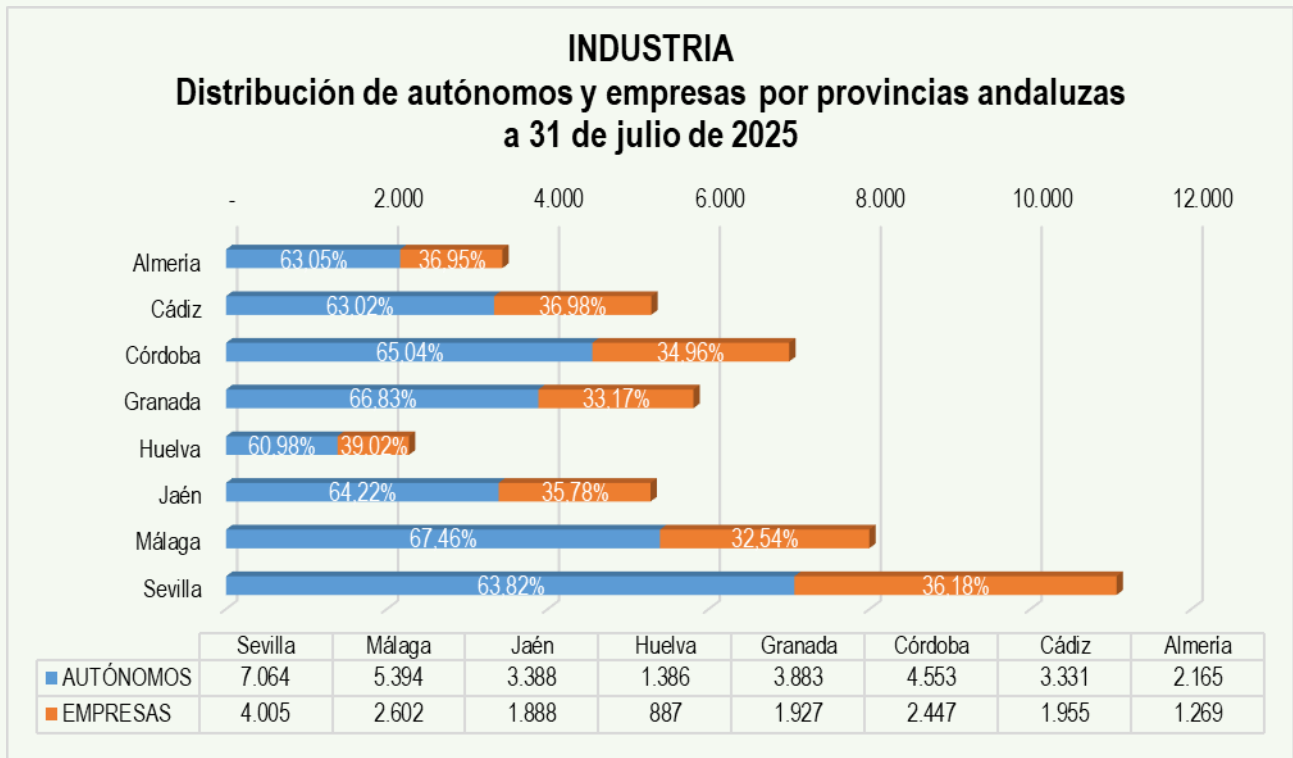
Distribución entre autónomos y empresas de las iniciativas emprendedoras en cada sector de actividad en Andalucía, a 31 de julio de 2025



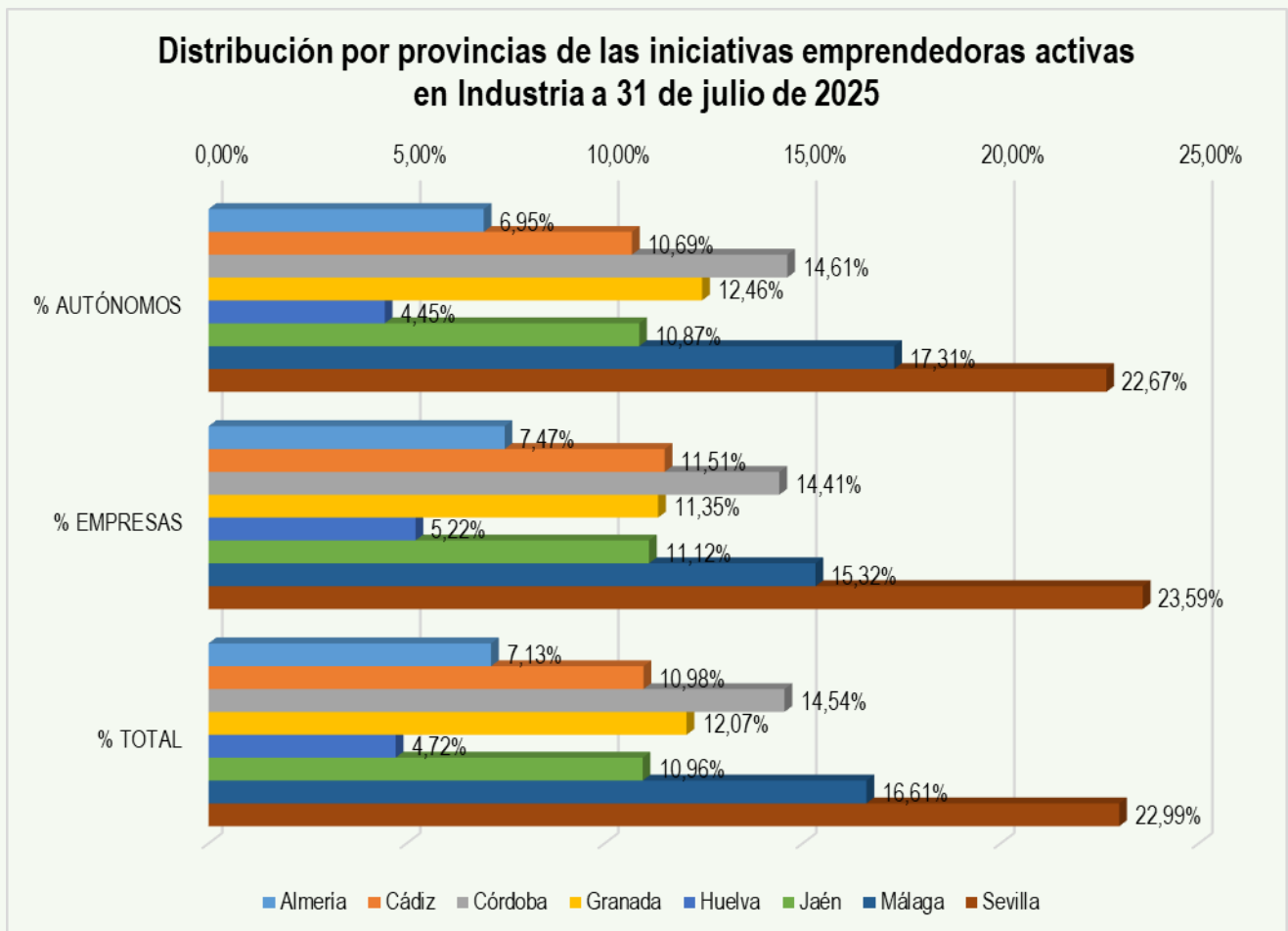


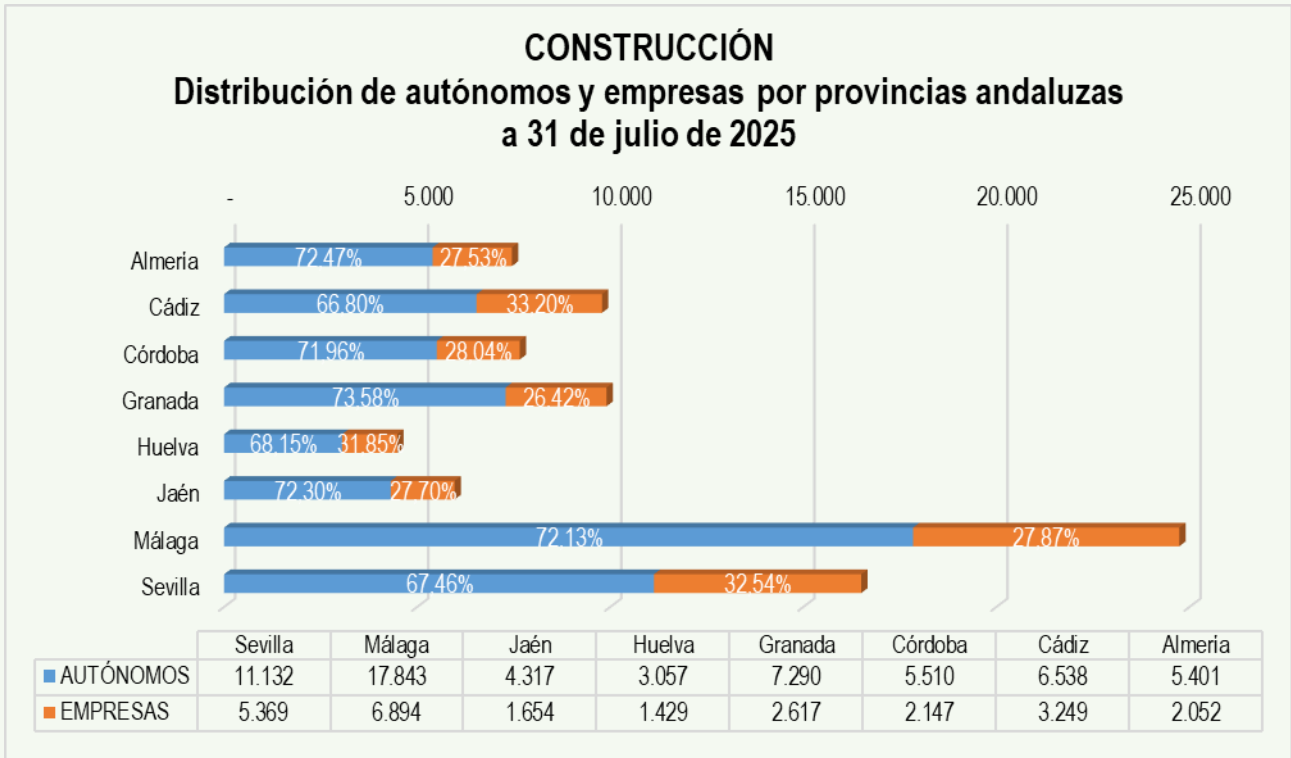
Almería lidera la iniciativa emprendedora en **Agricultura** en Andalucía.



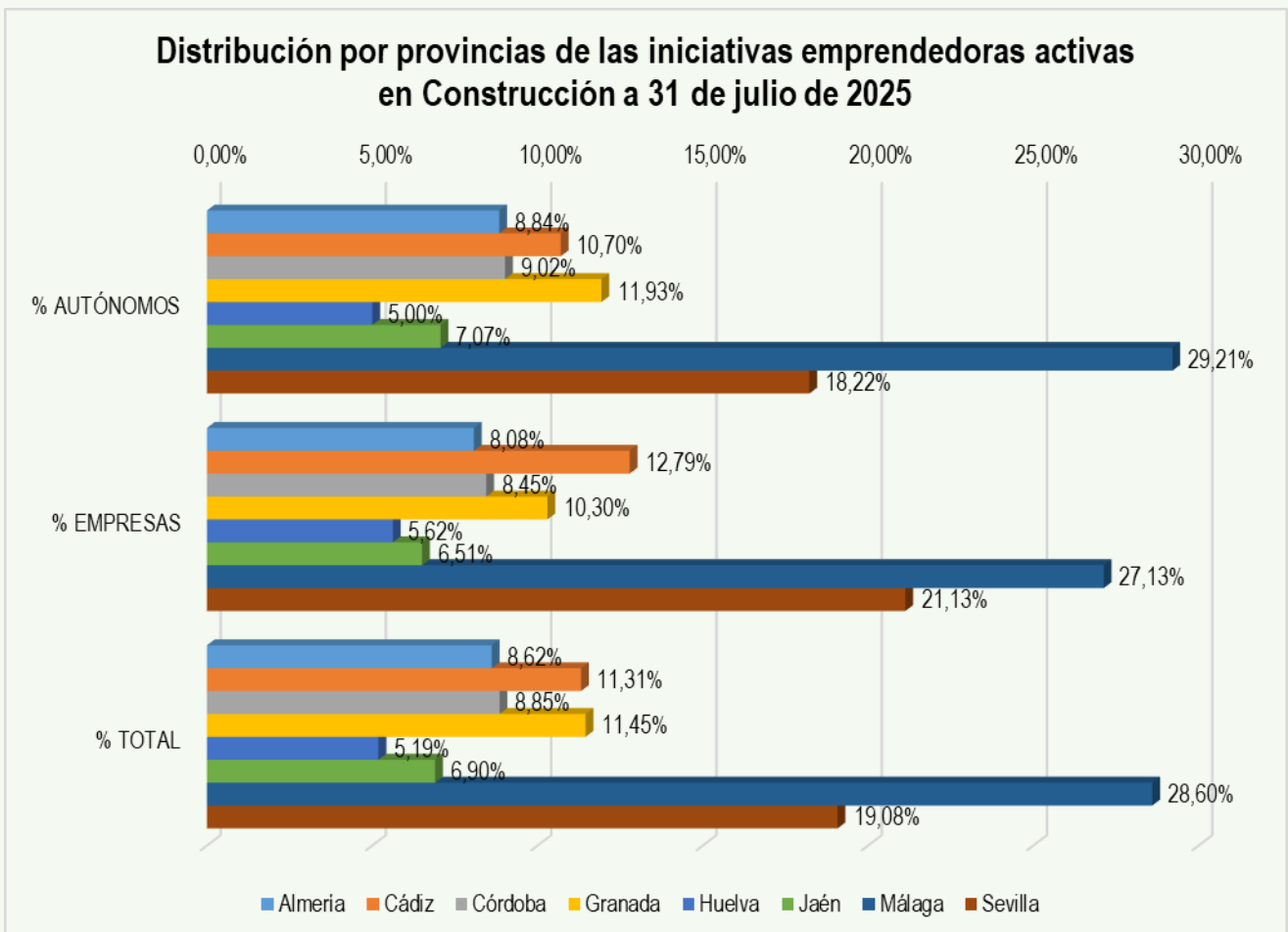


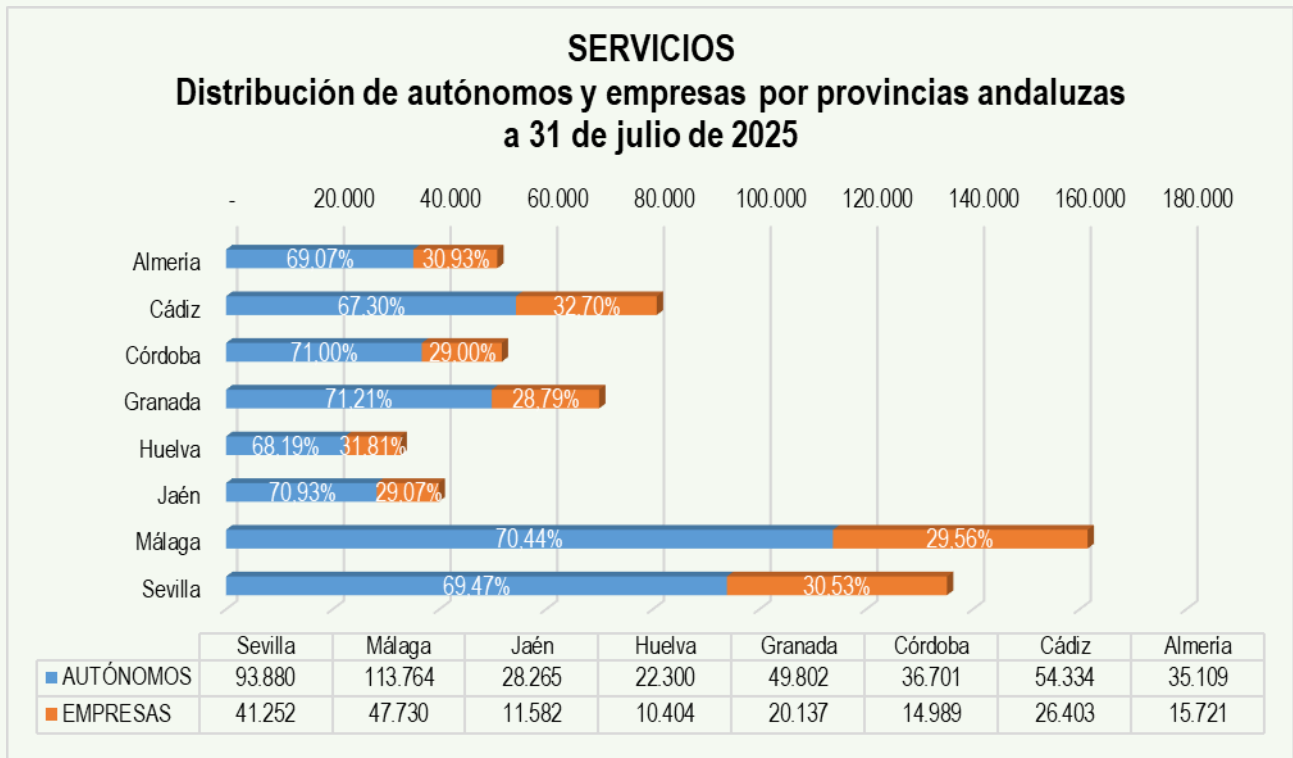
Sevilla lidera la iniciativa emprendedora en **Industria** en Andalucía.



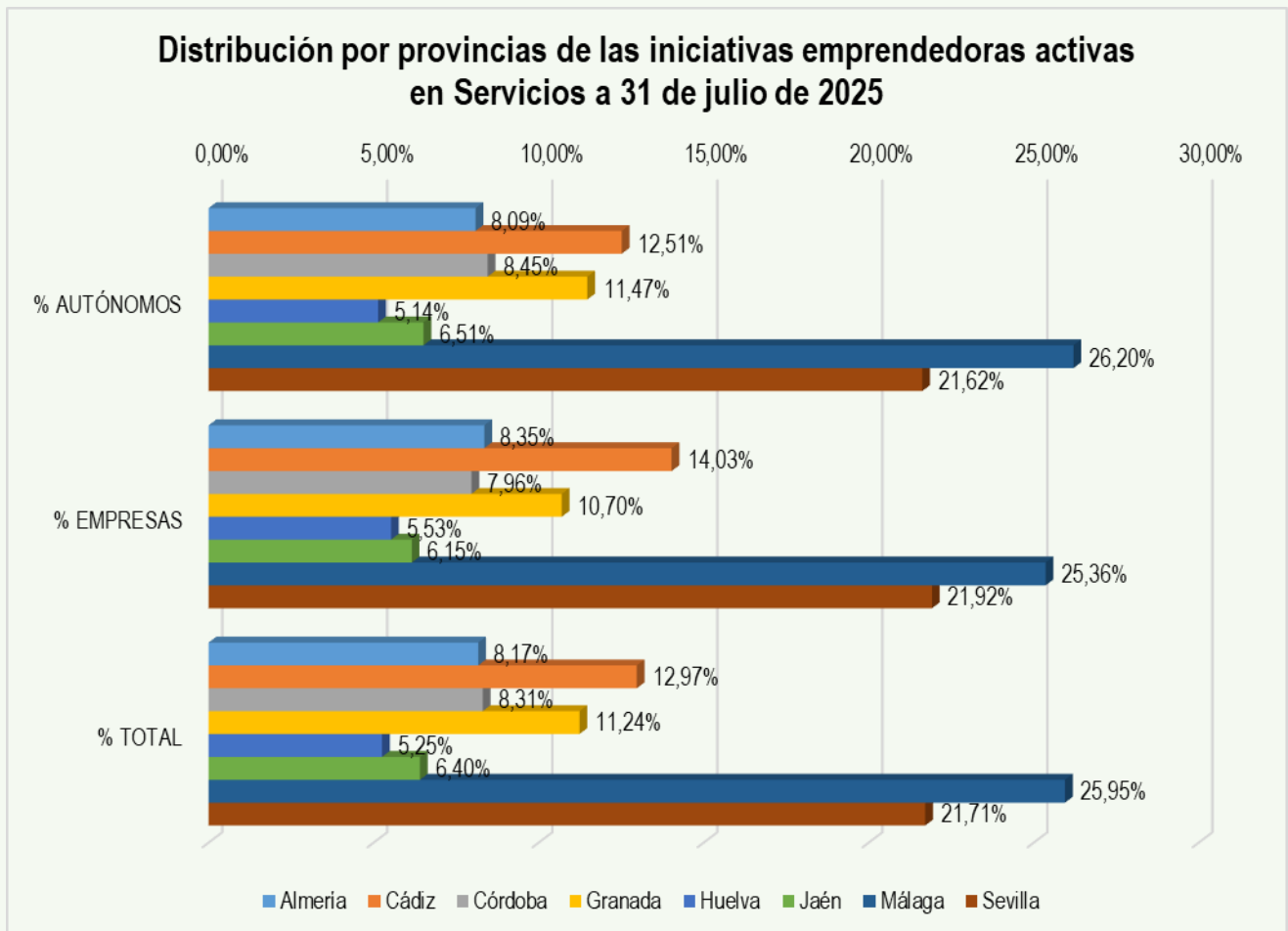


Málaga lidera la iniciativa emprendedora en **Construcción** en Andalucía.



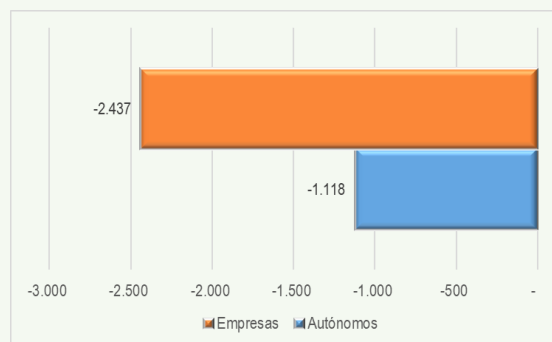


Málaga lidera la iniciativa emprendedora en **Servicios** en Andalucía.

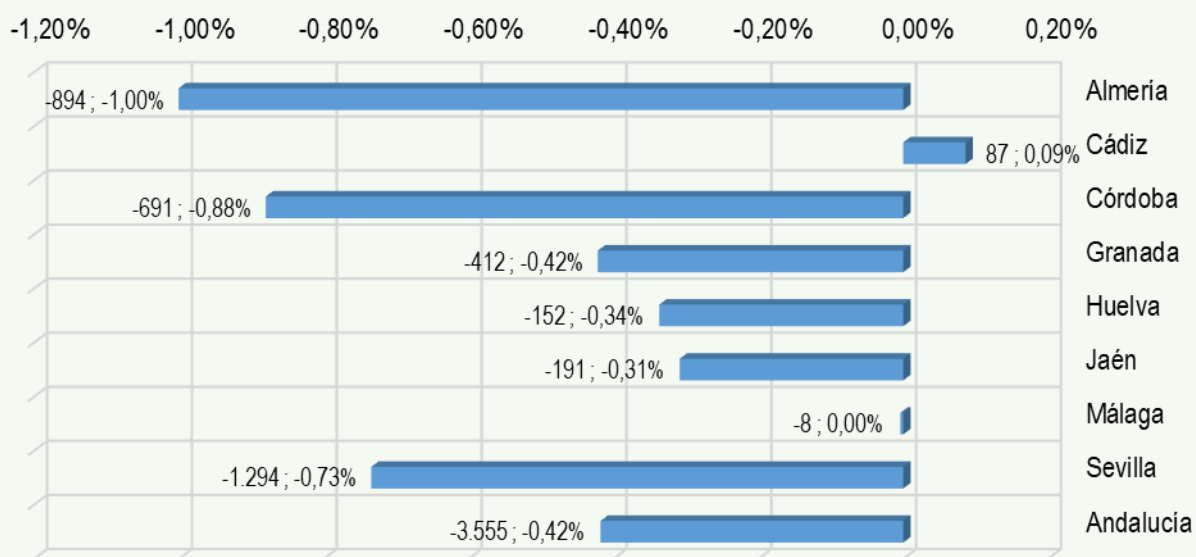


Del 30 de junio al 31 de julio de 2025 en Andalucía

hay **3.555** iniciativas emprendedoras activas menos, una disminución mensual del **0,42%**.



Variación mensual en Iniciativas emprendedoras activas en Andalucía (autónomos + empresas) del 30 de junio al 31 de julio de 2025



Distribución de la variación mensual de Iniciativas emprendedoras activas en Andalucía por número de autónomos y de empresas y porcentajes de variación de autónomos y empresas

	Var. Mensual N			Var. Mensual %		
	Autónomos	Empresas	Total	Autónomos	Empresas	Total
Almería	-77	-817	-894	-0,12%	-3,12%	-1,00%
Cádiz	-63	150	87	-0,09%	0,45%	0,09%
Córdoba	-211	-480	-691	-0,39%	-1,99%	-0,88%
Granada	-81	-331	-412	-0,12%	-1,17%	-0,42%
Huelva	-23	-129	-152	-0,08%	-0,85%	-0,34%
Jaén	-44	-147	-191	-0,10%	-0,76%	-0,31%
Málaga	100	-108	-8	0,07%	-0,18%	0,00%
Sevilla	-719	-575	-1.294	-0,60%	-1,03%	-0,73%
Andalucía	-1.118	-2.437	-3.555	-0,19%	-0,93%	-0,42%

AUTÓNOMOS

AUTÓNOMOS EN ANDALUCÍA Y ESPAÑA POR CCAA Y SECTORES DE ACTIVIDAD A 31 DE JULIO DE 2025

Fuente: Afiliados en alta laboral (RETA). BBDD Estadísticas TGSS. Tesorería General de la Seguridad Social.

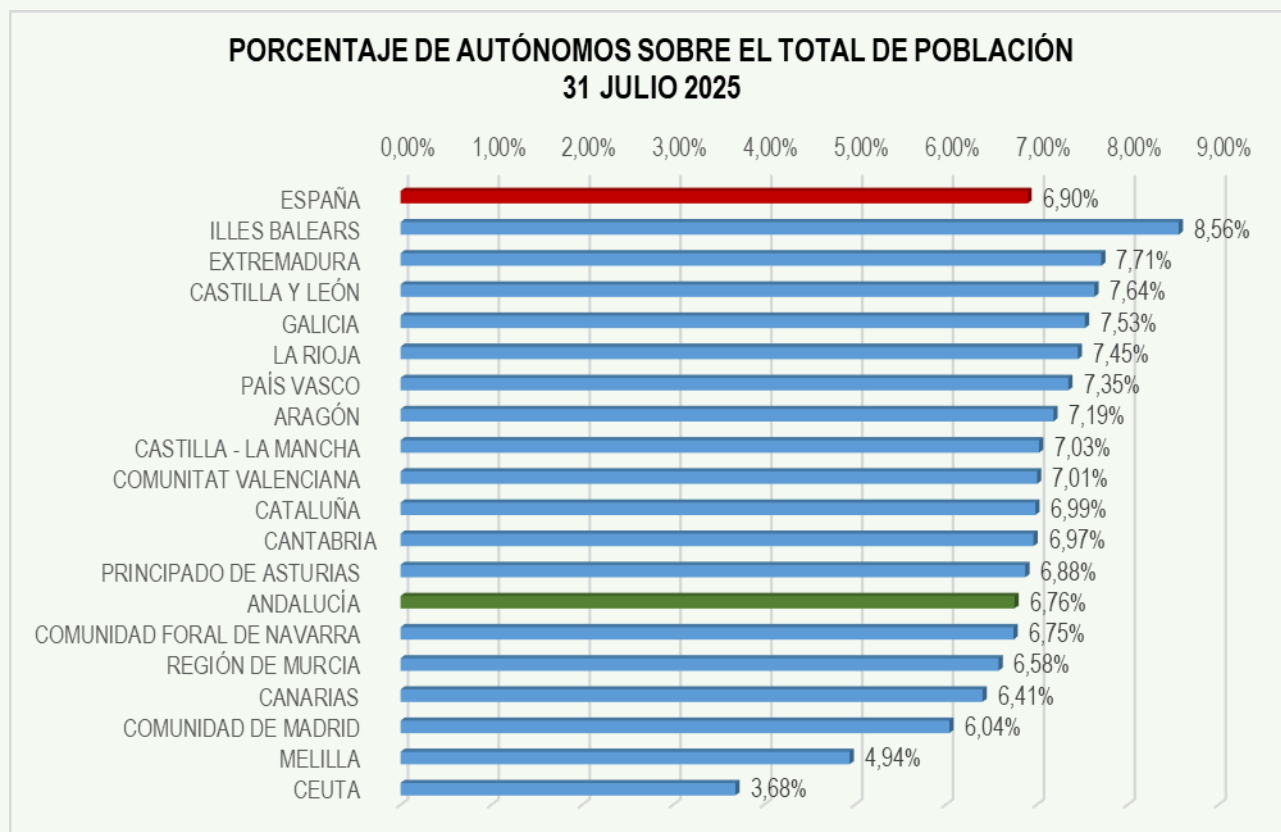
<https://w6.seg-social.es/PXWeb/pxweb/es/Afiliados%20en%20alta%20laboral/>

Fuente: Estadística continua de población. Resultados provisionales a 1 de julio de 2025.

<https://ine.es/jaxiT3/Tabla.htm?t=59238&L=0>

PORCENTAJE DE POBLACIÓN DE CADA COMUNIDAD AUTÓNOMA SOBRE EL TOTAL DE ESPAÑA Y PORCENTAJE DE AUTÓNOMOS SOBRE LA POBLACIÓN DE CADA COMUNIDAD AUTÓNOMA Y DE ESPAÑA

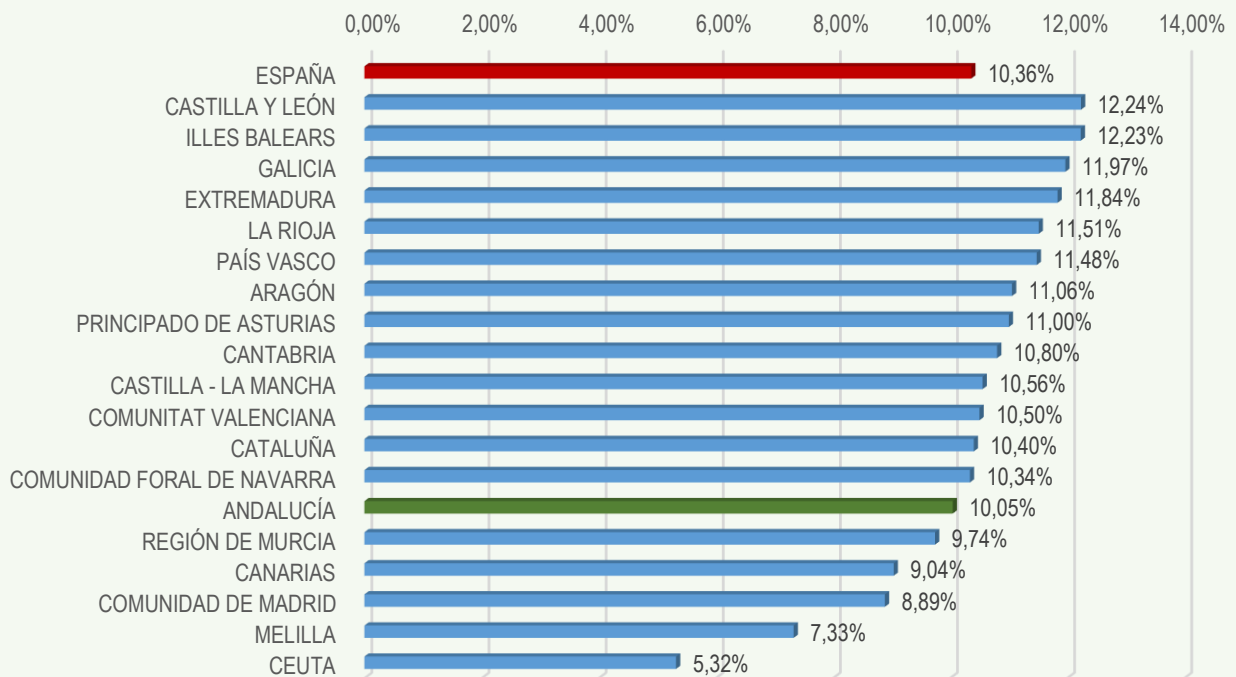
CCAA	Población 1 julio 25	Total autónomos 31 julio 25	% población s/ población España	% autónomos s/ autónomos España	% de autónomos s/ población
ESPAÑA	49.315.949	3.402.656	100,00%	100,00%	6,90%
ANDALUCÍA	8.696.038	587.573	17,27%	17,63%	6,76%
CATALUÑA	8.162.079	570.205	16,76%	16,55%	6,99%
COMUNIDAD DE MADRID	7.161.662	432.517	12,71%	14,52%	6,04%
COMUNITAT VALENCIANA	5.467.242	382.988	11,26%	11,09%	7,01%
GALICIA	2.720.469	204.880	6,02%	5,52%	7,53%
CASTILLA Y LEÓN	2.406.016	183.710	5,40%	4,88%	7,64%
PAÍS VASCO	2.244.582	164.959	4,85%	4,55%	7,35%
CASTILLA - LA MANCHA	2.132.102	149.822	4,40%	4,32%	7,03%
CANARIAS	2.262.404	144.923	4,26%	4,59%	6,41%
REGIÓN DE MURCIA	1.251.086	107.146	3,15%	2,54%	8,56%
ILLES BALEARS	1.593.463	104.867	3,08%	3,23%	6,58%
ARAGÓN	1.368.954	98.363	2,89%	2,78%	7,19%
EXTREMADURA	1.053.410	81.232	2,39%	2,14%	7,71%
PRINCIPADO DE ASTURIAS	1.016.995	69.929	2,06%	2,06%	6,88%
COMUNIDAD FORAL DE NAVARRA	686.095	46.281	1,36%	1,39%	6,75%
CANTABRIA	594.586	41.419	1,22%	1,21%	6,97%
LA RIOJA	328.313	24.469	0,72%	0,67%	7,45%
MELILLA	86.789	4.290	0,13%	0,18%	4,94%
CEUTA	83.664	3.083	0,09%	0,17%	3,68%



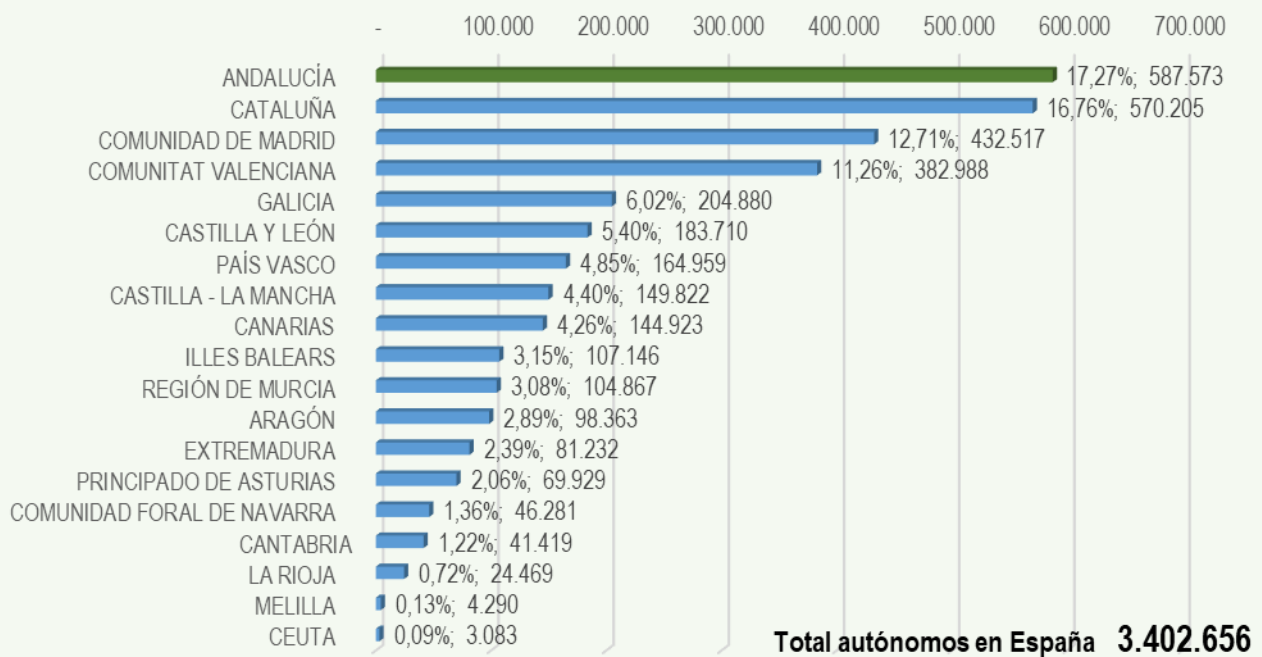
PORCENTAJE DE POBLACIÓN DE 16 A 65 AÑOS DE CADA COMUNIDAD AUTÓNOMA SOBRE EL TOTAL DE ESPAÑA Y PORCENTAJE DE AUTÓNOMOS SOBRE LA POBLACIÓN DE 16 A 65 AÑOS

CCAA	Población 1 julio 25	Población 16-65 años 1 julio 25	% Pob. 16-65 años s/Total	Total autónomos 31 julio 25	% Autónomos s/ Pob. 16-65 años 1 julio 25
ESPAÑA	49.315.949	32.838.430	66,59%	3.402.656	10,36%
ANDALUCÍA	8.696.038	5.848.349	67,25%	587.573	10,05%
CATALUÑA	8.162.079	5.480.158	67,14%	570.205	10,40%
COMUNIDAD DE MADRID	7.161.662	4.866.875	67,96%	432.517	8,89%
COMUNITAT VALENCIANA	5.467.242	3.646.697	66,70%	382.988	10,50%
GALICIA	2.720.469	1.711.782	62,92%	204.880	11,97%
CASTILLA Y LEÓN	2.406.016	1.501.370	62,40%	183.710	12,24%
PAÍS VASCO	2.244.582	1.436.857	64,01%	164.959	11,48%
CASTILLA - LA MANCHA	2.132.102	1.419.302	66,57%	149.822	10,56%
CANARIAS	2.262.404	1.603.527	70,88%	144.923	9,04%
REGIÓN DE MURCIA	1.251.086	875.944	70,01%	107.146	12,23%
ILLES BALEARS	1.593.463	1.076.178	67,54%	104.867	9,74%
ARAGÓN	1.368.954	889.540	64,98%	98.363	11,06%
EXTREMADURA	1.053.410	686.345	65,15%	81.232	11,84%
PRINCIPADO DE ASTURIAS	1.016.995	635.533	62,49%	69.929	11,00%
COMUNIDAD FORAL DE NAVARRA	686.095	447.587	65,24%	46.281	10,34%
CANTABRIA	594.586	383.384	64,48%	41.419	10,80%
LA RIOJA	328.313	212.525	64,73%	24.469	11,51%
MELILLA	86.789	58.531	67,44%	4.290	7,33%
CEUTA	83.664	57.946	69,26%	3.083	5,32%

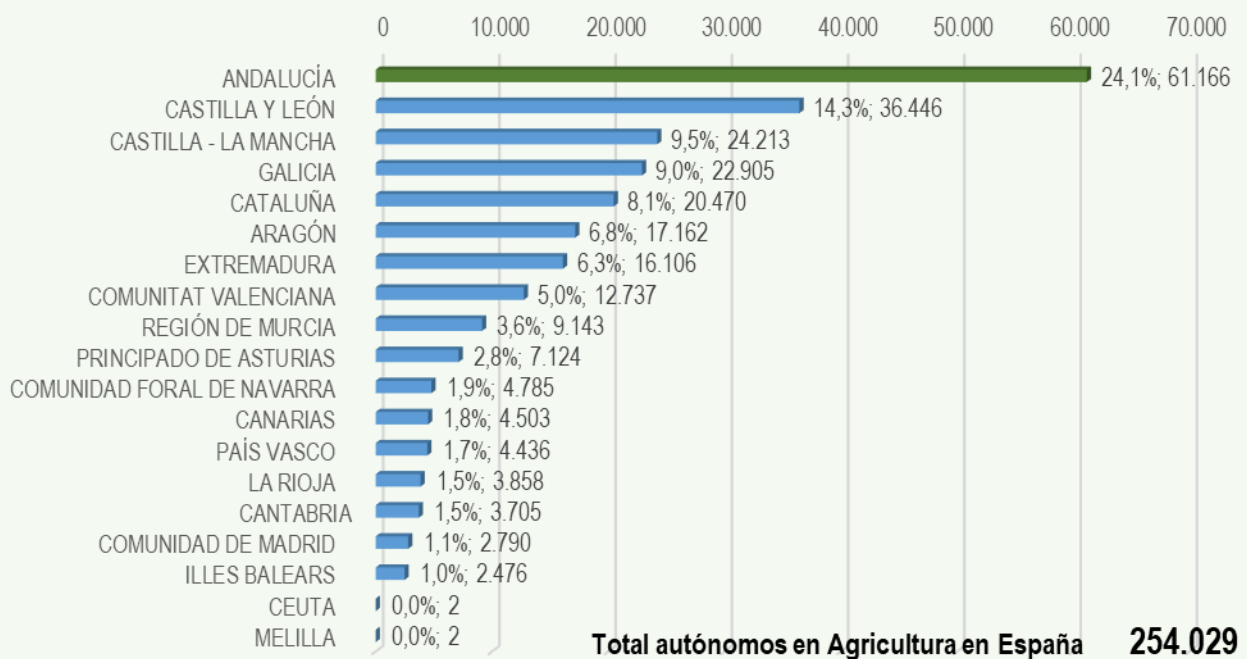
PORCENTAJE DE AUTÓNOMOS S/ POBLACIÓN DE 16-65 AÑOS 31 JULIO 2025



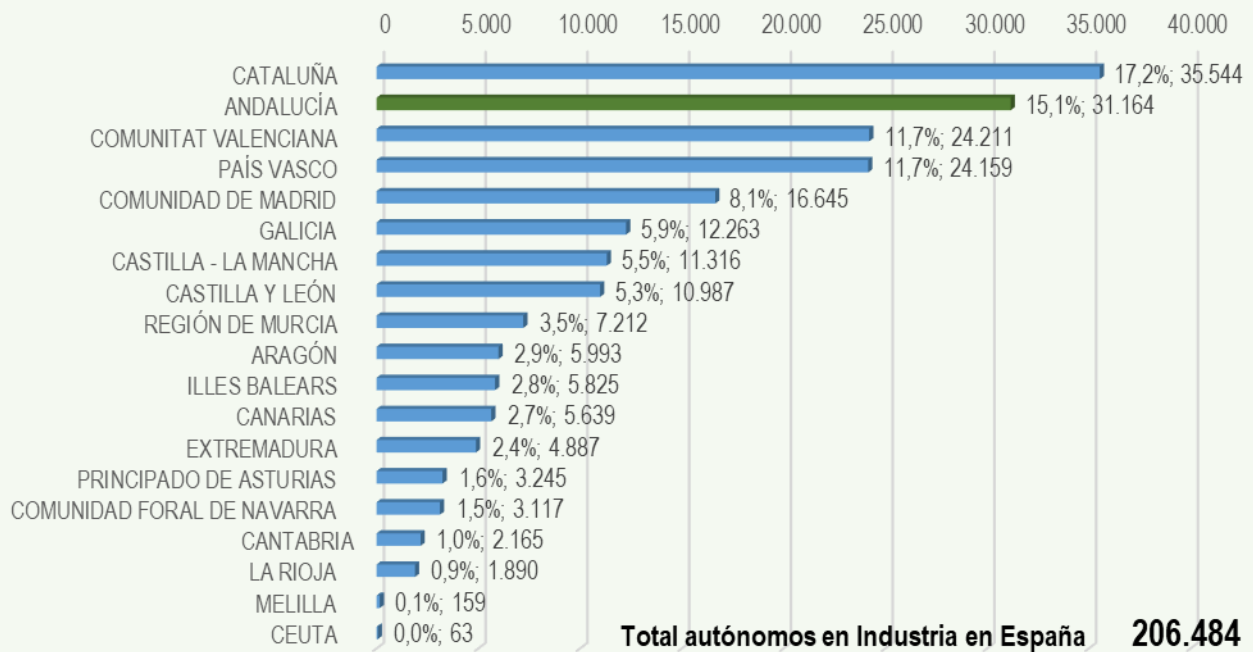
DISTRIBUCIÓN POR CCAA DEL TOTAL AUTÓNOMOS EN ESPAÑA 31 JULIO 2025



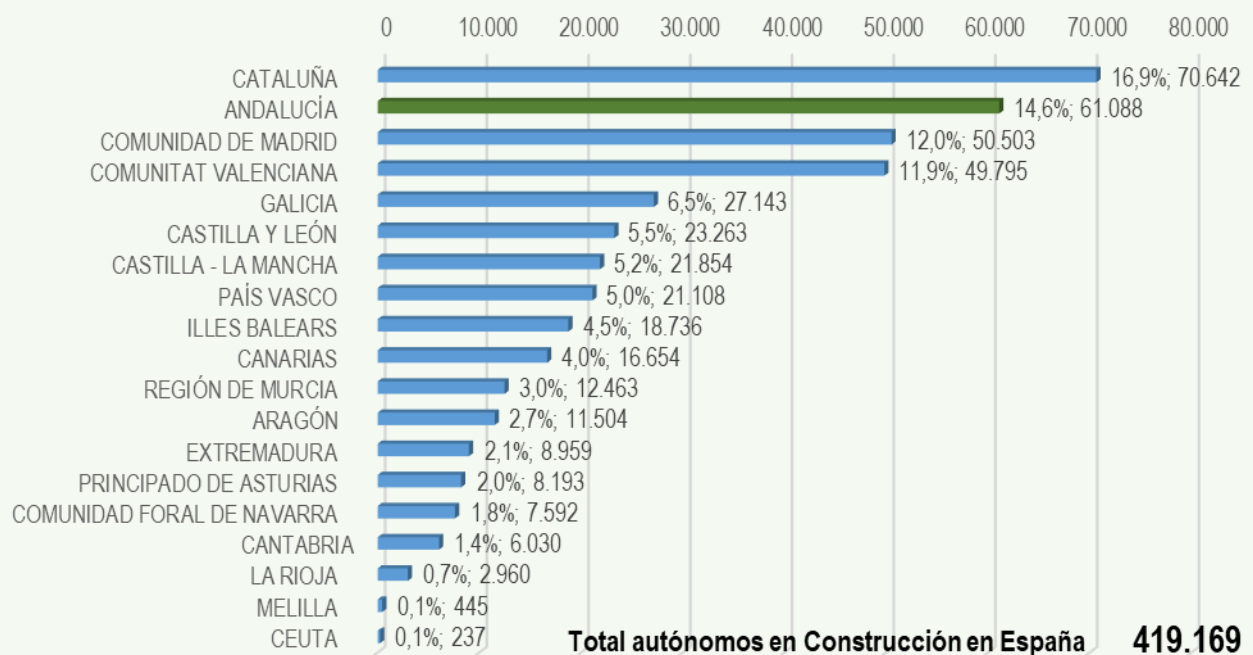
DISTRIBUCIÓN POR CCAA DE LOS AUTÓNOMOS EN AGRICULTURA 31 JULIO 2025

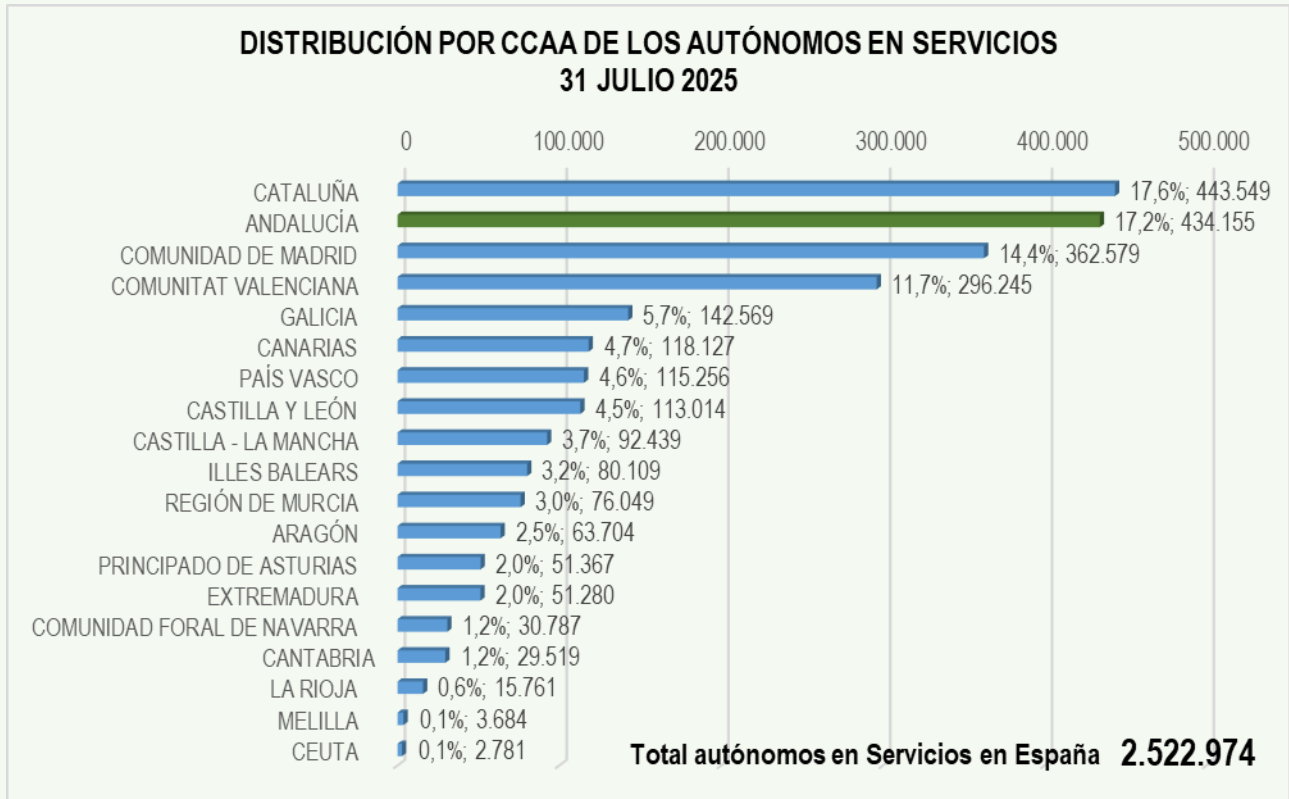


**DISTRIBUCIÓN POR CCAA DE LOS AUTÓNOMOS EN INDUSTRIA
31 JULIO 2025**

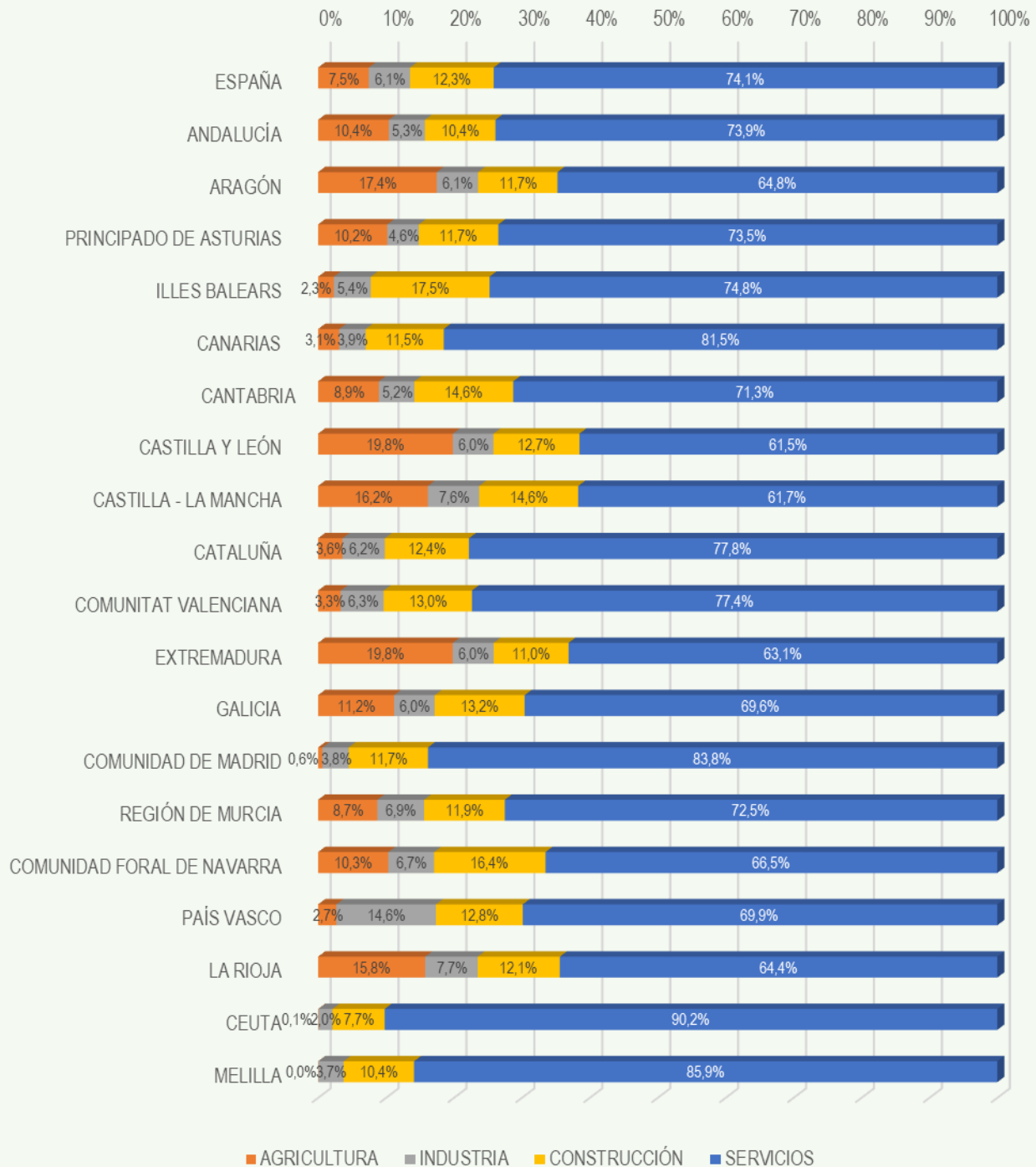


**DISTRIBUCIÓN POR CCAA DE LOS AUTÓNOMOS EN CONSTRUCCIÓN
31 JULIO 2025**



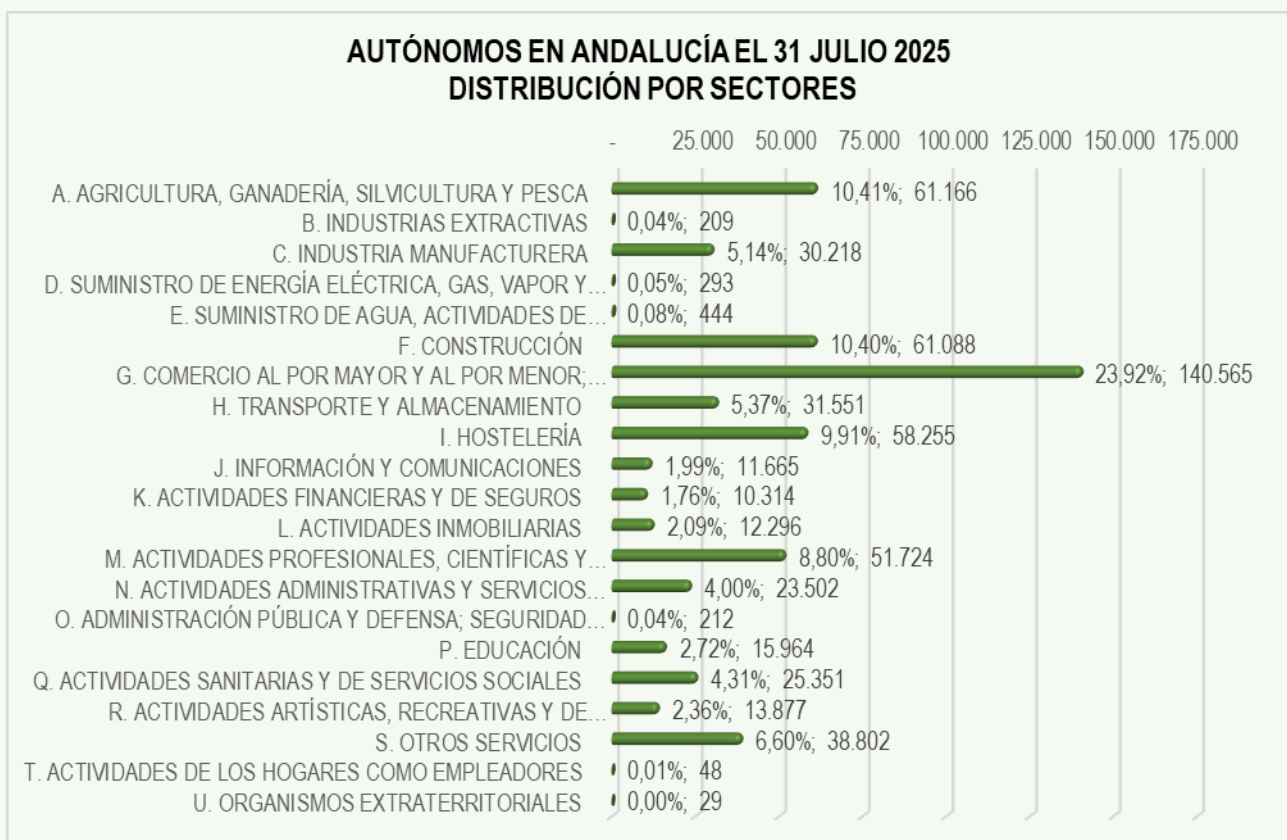


**AUTÓNOMOS EN ESPAÑA EL 31 JULIO 2025
DISTRIBUCIÓN POR SECTORES TOTAL Y EN CCAA**





Andalucía tiene el 17,27% de los autónomos de España. Del total nacional de autónomos en Agricultura, el 24,08% son andaluces. Del total nacional de autónomos en Industria, el 15,09% son andaluces. Del total nacional de autónomos en Construcción, el 14,57% son andaluces. Del total nacional de autónomos en Servicios, el 17,21% son de Andalucía.



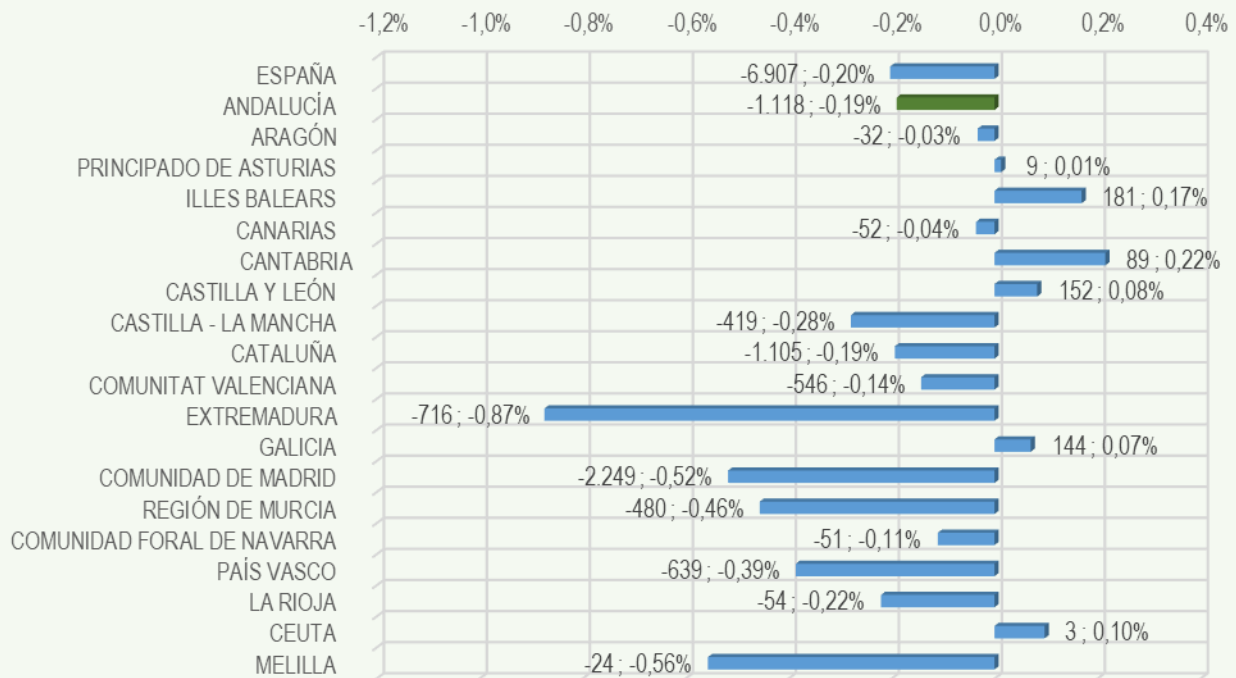
El sector industrial incluye los grupos B, C, D y E. El sector servicios incluye desde el grupo G al U.

**VARIACIÓN MENSUAL TOTAL Y
PORCENTUAL DE AUTÓNOMOS
POR COMUNIDADES
AUTÓNOMAS Y SECTORES DE
ACTIVIDAD DEL 30 DE JUNIO
DE 2025 AL 31 DE JULIO DE
2025**

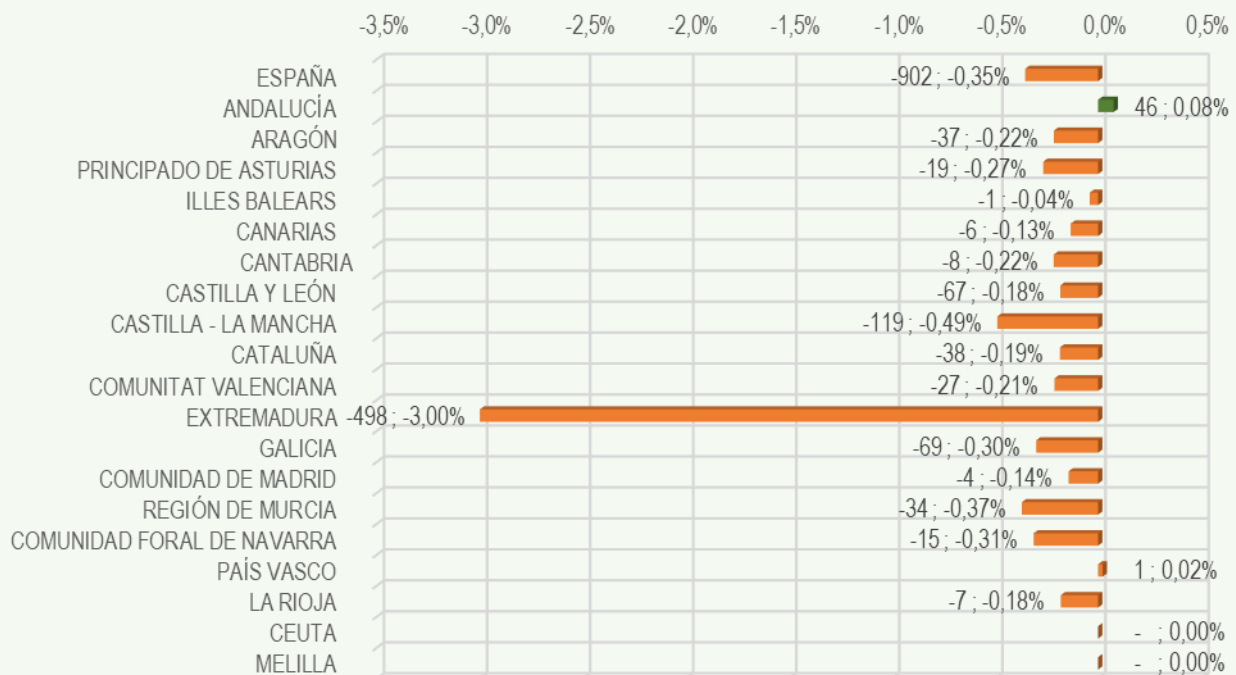
Fuente: Afiliados en alta laboral (RETA). BBDD Estadísticas TGSS. Tesorería General de la Seguridad Social.

<https://w6.seg-social.es/PXWeb/pxweb/es/Afiliados%20en%20alta%20laboral/>

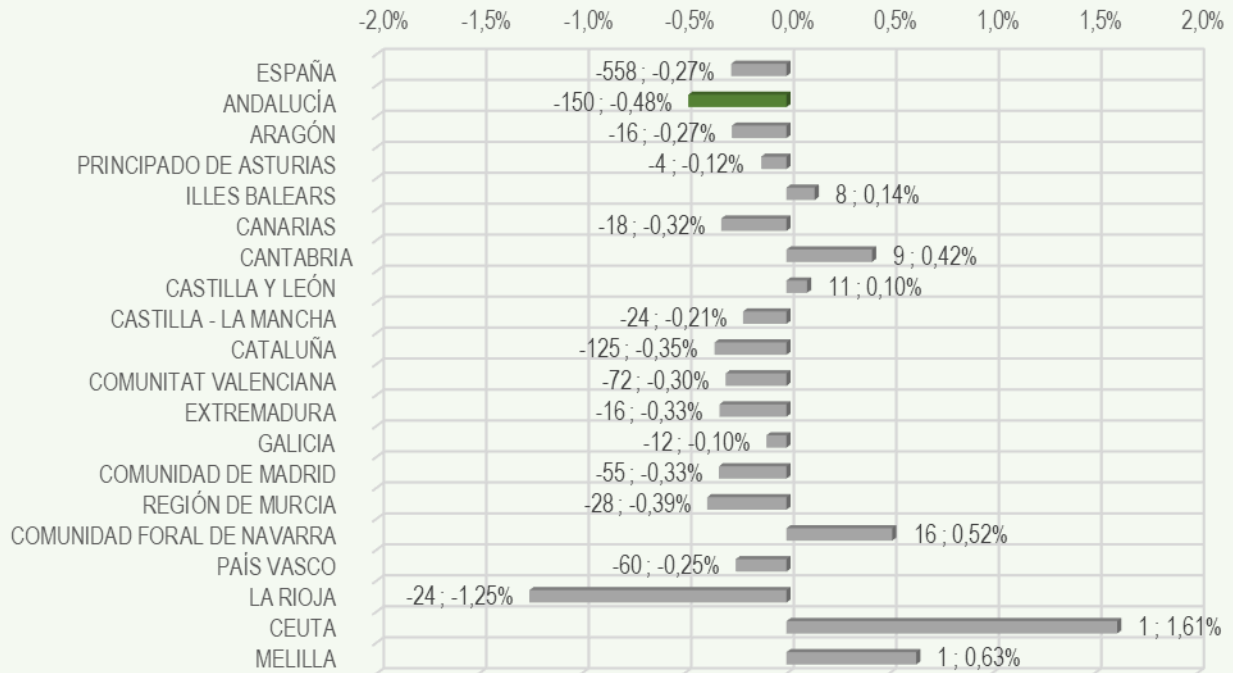
**VARIACIÓN MENSUAL TOTAL Y PORCENTUAL DE AUTÓNOMOS POR CCAA
30 JUNIO 2025 A 31 JULIO 2025**



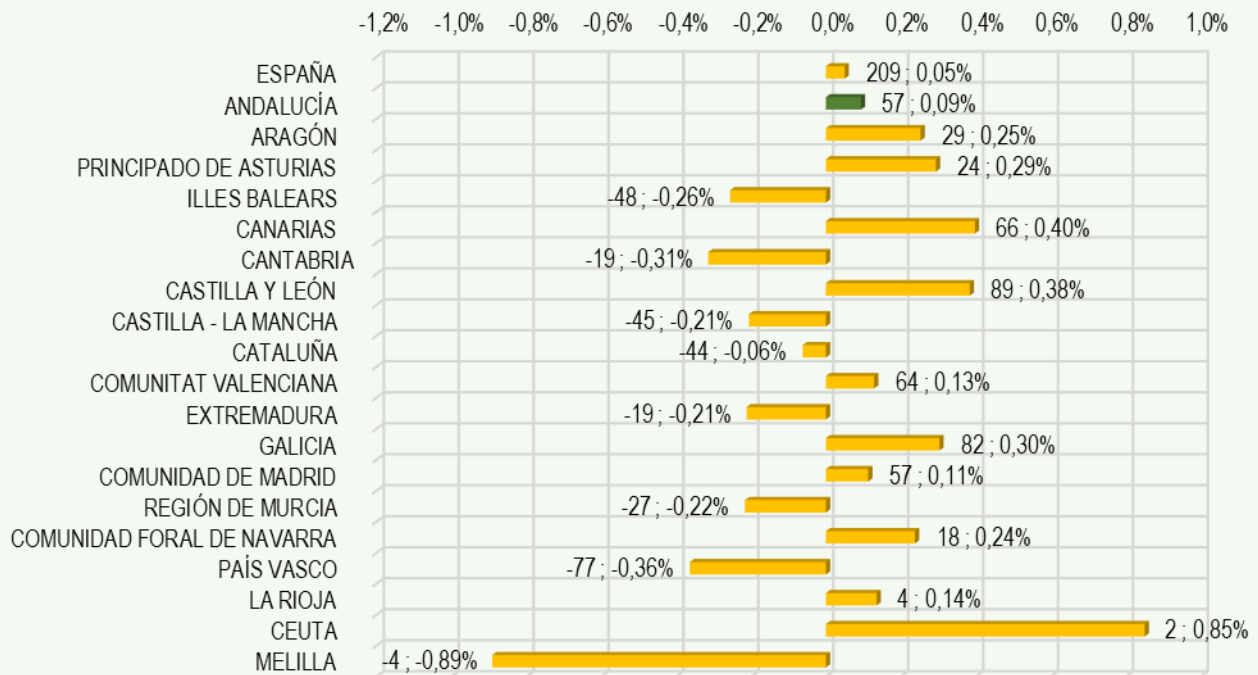
**VARIACIÓN MENSUAL Y PORCENTUAL DE AUTÓNOMOS POR CCAA
EN AGRICULTURA
30 JUNIO 2025 A 31 JULIO 2025**



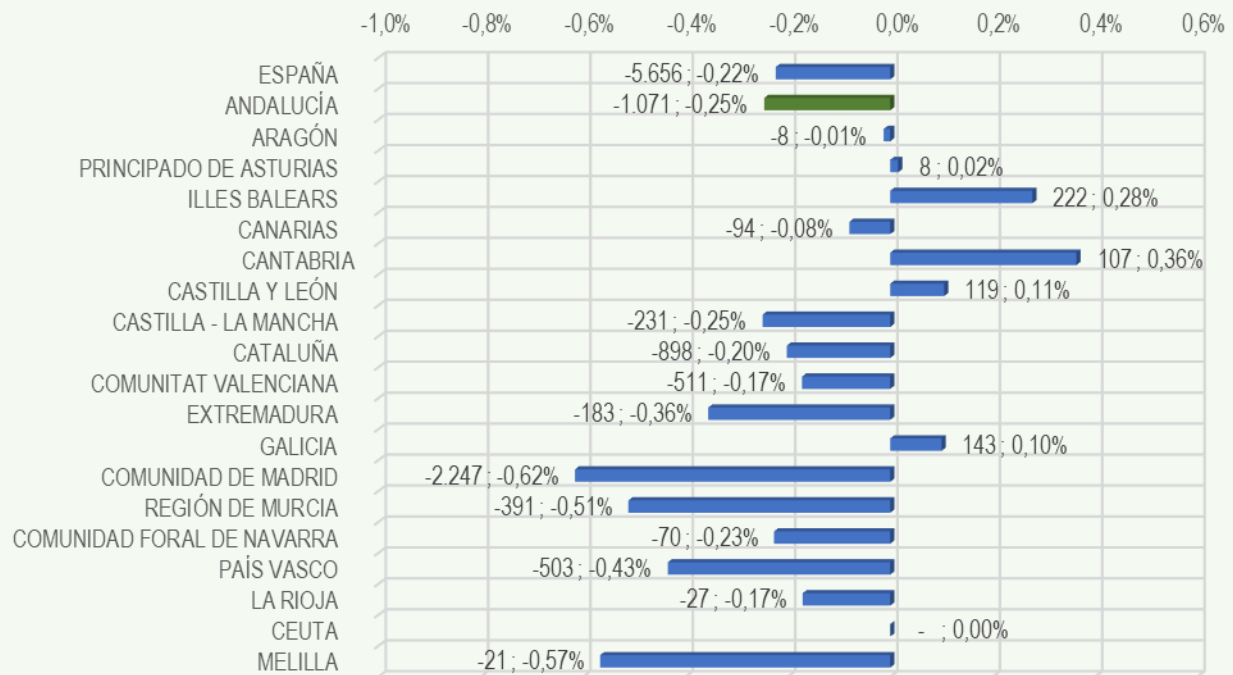
**VARIACIÓN MENSUAL Y PORCENTUAL DE AUTÓNOMOS POR CCAA
EN INDUSTRIA
30 JUNIO 2025 A 31 JULIO 2025**



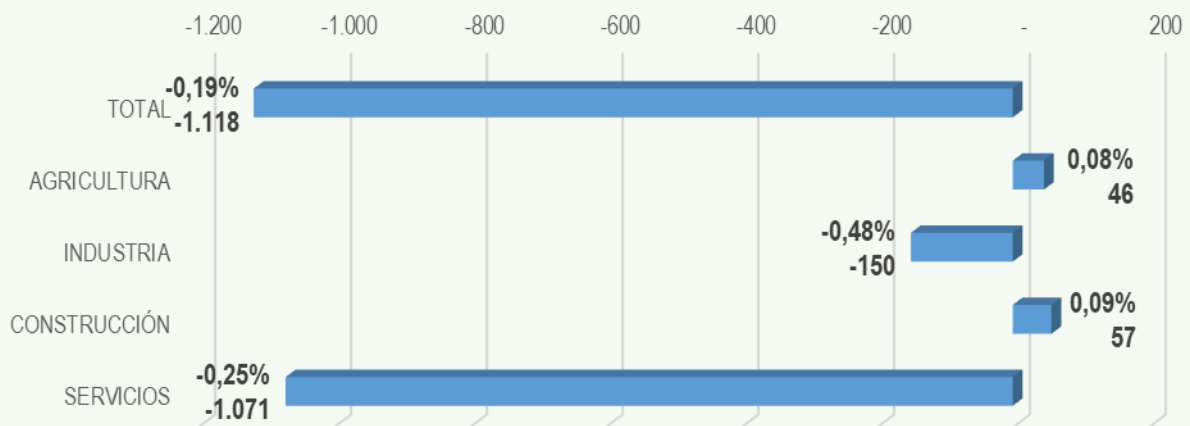
**VARIACIÓN MENSUAL Y PORCENTUAL DE AUTÓNOMOS POR CCAA
EN CONSTRUCCIÓN
30 JUNIO 2025 A 31 JULIO 2025**



**VARIACIÓN MENSUAL Y PORCENTUAL DE AUTÓNOMOS POR CCAA
EN SERVICIOS
30 JUNIO 2025 A 31 JULIO 2025**



**VARIACIÓN MENSUAL DE AUTÓNOMOS EN ANDALUCÍA
POR SECTORES EN NÚMERO Y PORCENTAJE
30 JUNIO 2025 A 31 JULIO 2025**

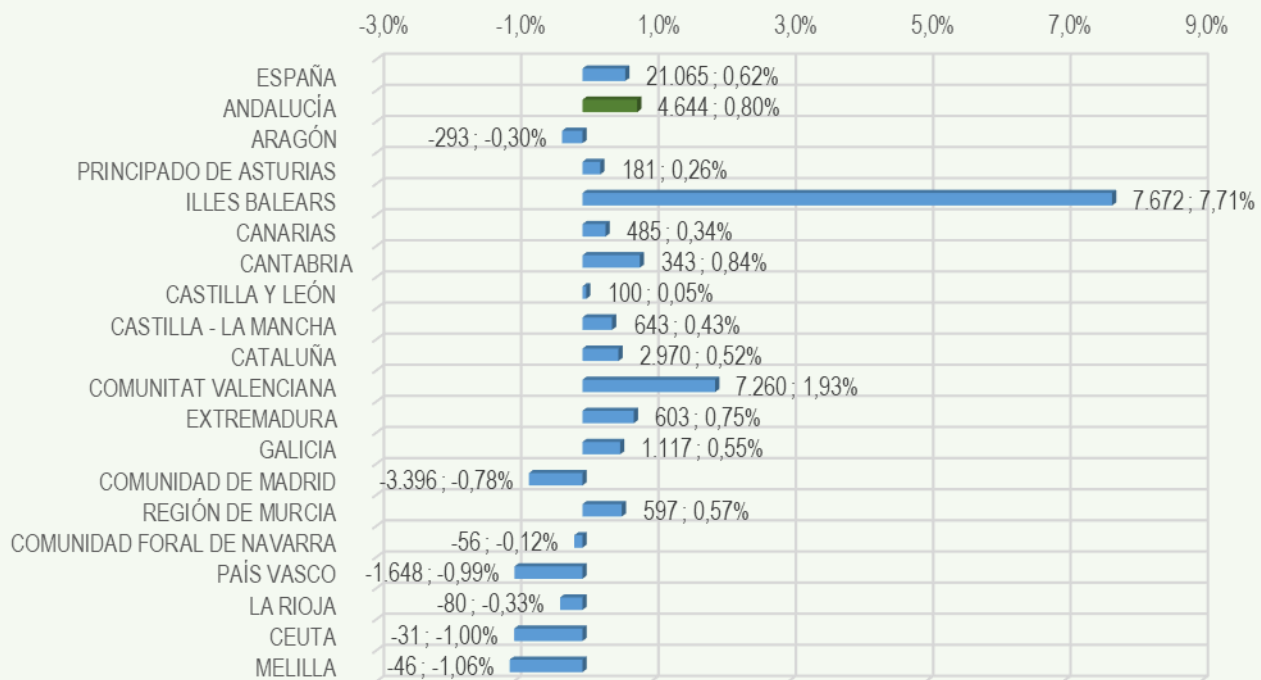


VARIACIÓN ACUMULADA TOTAL Y PORCENTUAL EN 2025 DE AUTÓNOMOS POR COMUNIDADES AUTÓNOMAS Y SECTORES DE ACTIVIDAD

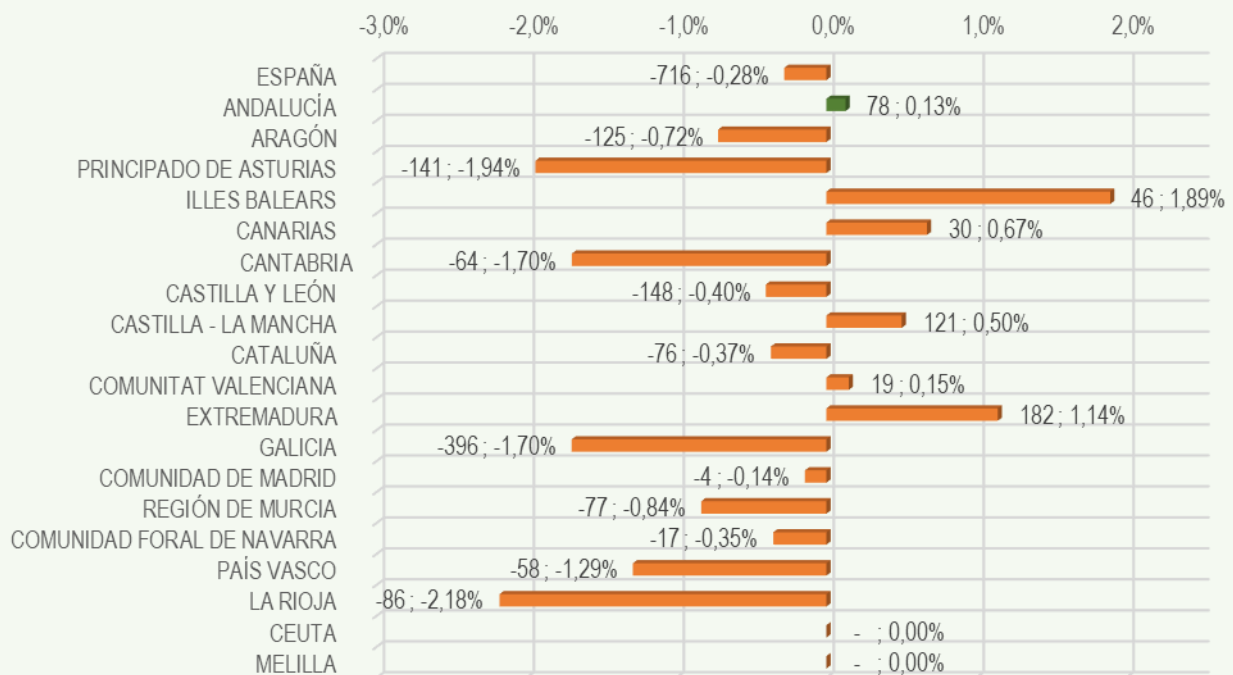
Fuente: Afiliados en alta laboral (RETA). BBDD Estadísticas TGSS. Tesorería General de la Seguridad Social.

<https://w6.seg-social.es/PXWeb/pxweb/es/Afiliados%20en%20alta%20laboral/>

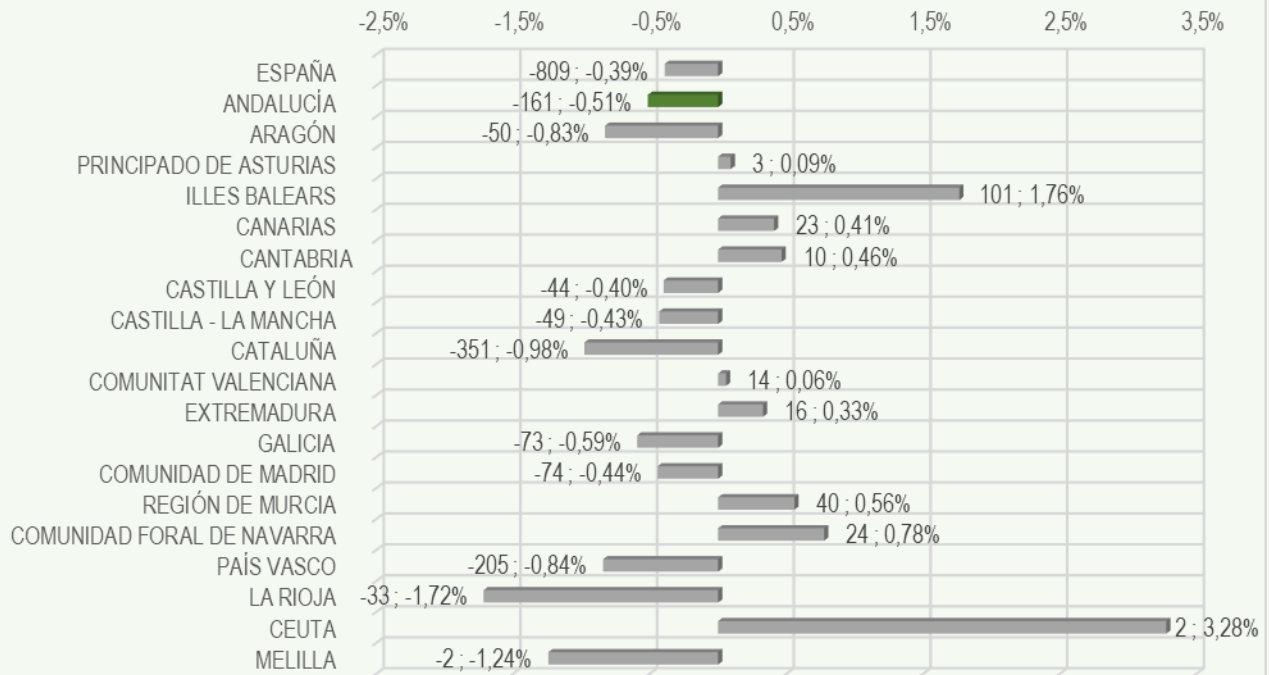
**VARIACIÓN ACUMULADA TOTAL Y PORCENTUAL DE AUTÓNOMOS POR CCAA
31 DICIEMBRE 2024 A 31 JULIO 2025**



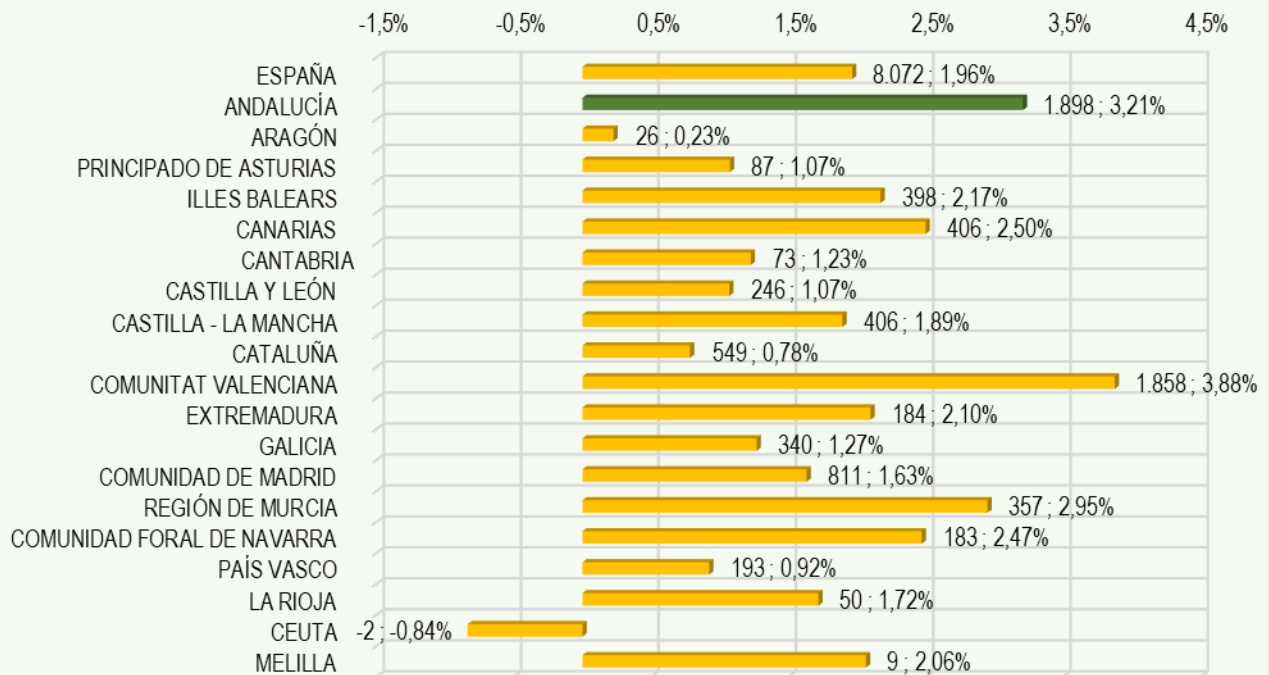
**VARIACIÓN ACUMULADA Y PORCENTUAL DE AUTÓNOMOS POR CCAA
EN AGRICULTURA
31 DICIEMBRE 2024 A 31 JULIO 2025**



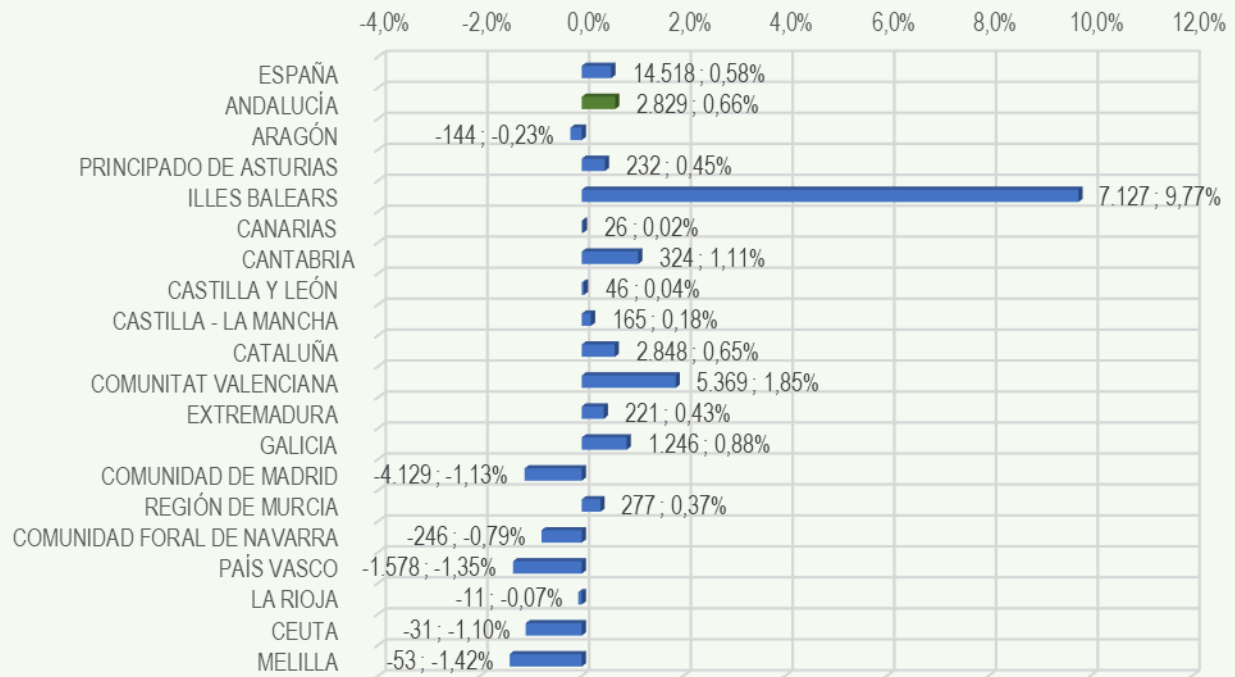
**VARIACIÓN ACUMULADA Y PORCENTUAL DE AUTÓNOMOS POR CCAA
EN INDUSTRIA
31 DICIEMBRE 2024 A 31 JULIO 2025**



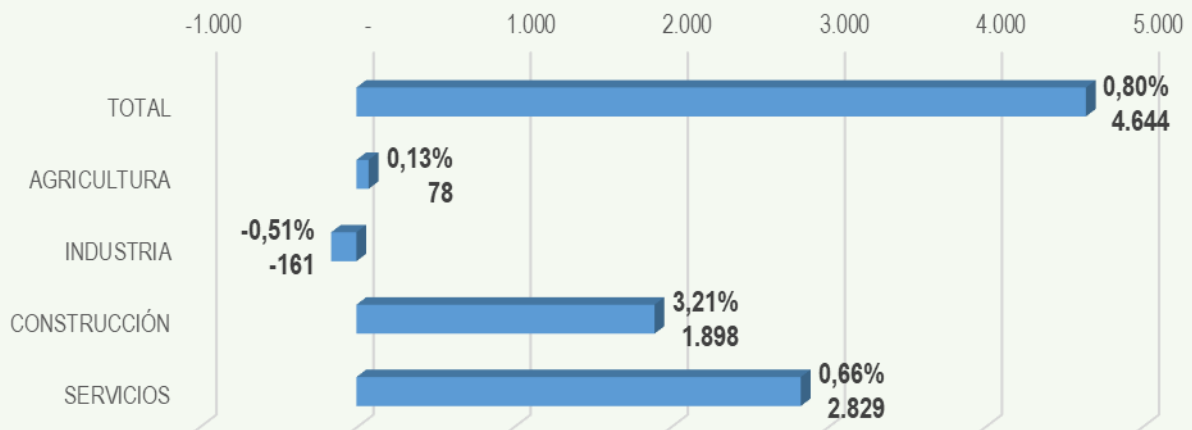
**VARIACIÓN ACUMULADA Y PORCENTUAL DE AUTÓNOMOS POR CCAA
EN CONSTRUCCIÓN
31 DICIEMBRE 2024 A 31 JULIO 2025**



**VARIACIÓN ACUMULADA Y PORCENTUAL DE AUTÓNOMOS POR CCAA
EN SERVICIOS
31 DICIEMBRE 2024 A 31 JULIO 2025**



**VARIACIÓN ACUMULADA DE AUTÓNOMOS EN ANDALUCÍA
POR SECTORES EN NÚMERO Y PORCENTAJE
31 DICIEMBRE 2024 A 31 JULIO 2025**

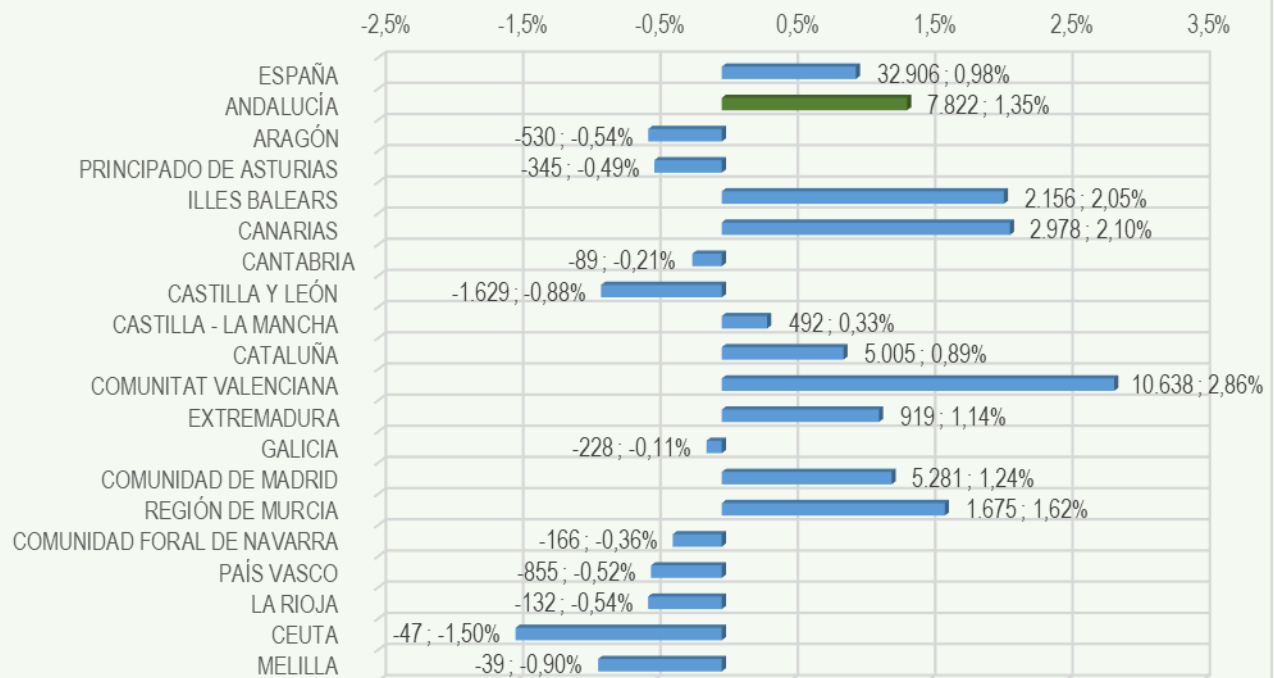


**VARIACIÓN INTERANUAL
TOTAL Y PORCENTUAL DE
AUTÓNOMOS POR
COMUNIDADES AUTÓNOMAS Y
SECTORES DE ACTIVIDAD DEL
31 DE JULIO DE 2024 AL 31
DE JULIO DE 2025**

Fuente: Afiliados en alta laboral (RETA). BBDD Estadísticas TGSS. Tesorería General de la Seguridad Social.

<https://w6.seg-social.es/PXWeb/pxweb/es/Afiliados%20en%20alta%20laboral/>

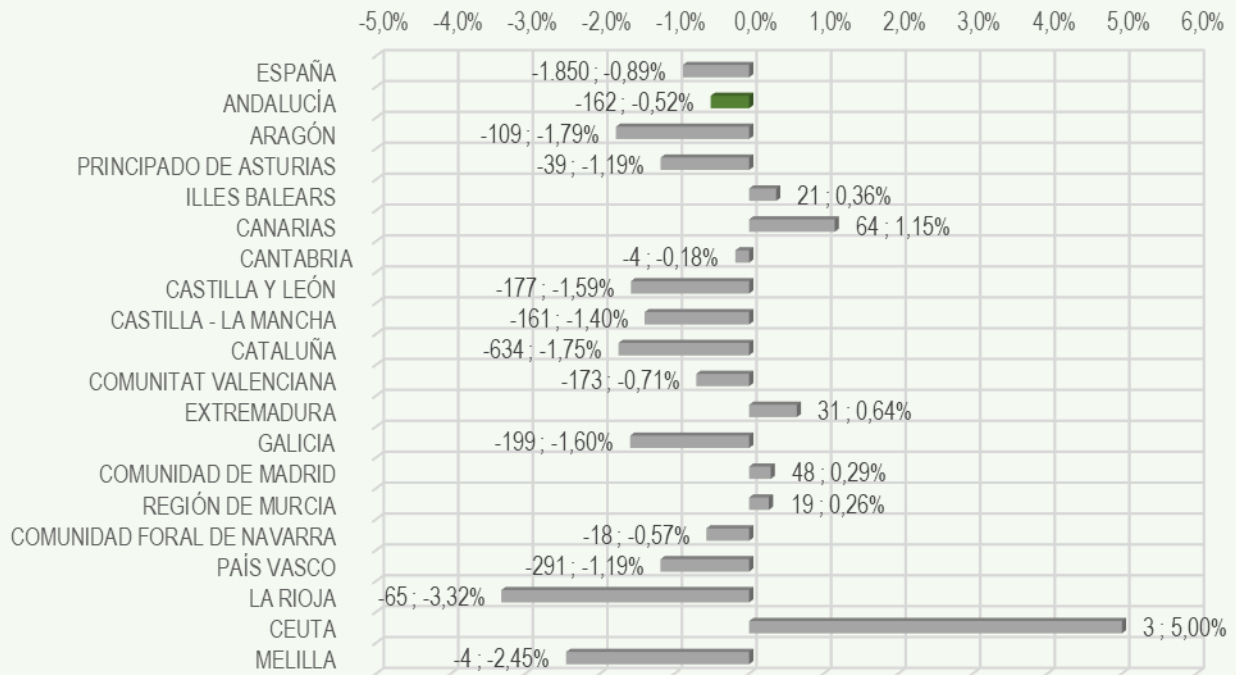
**VARIACIÓN INTERANUAL TOTAL Y PORCENTUAL DE AUTÓNOMOS POR CCAA
31 JULIO 2024 A 31 JULIO 2025**



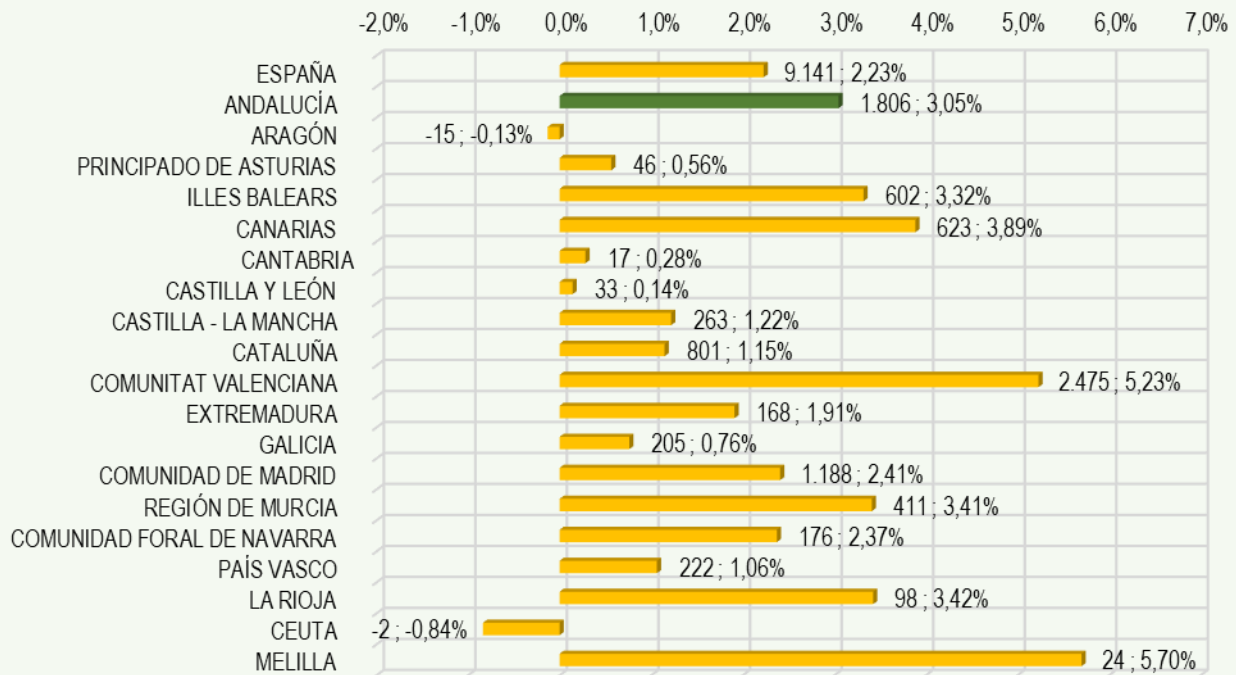
**VARIACIÓN INTERANUAL Y PORCENTUAL DE AUTÓNOMOS POR CCAA
EN AGRICULTURA
31 JULIO 2024 A 31 JULIO 2025**



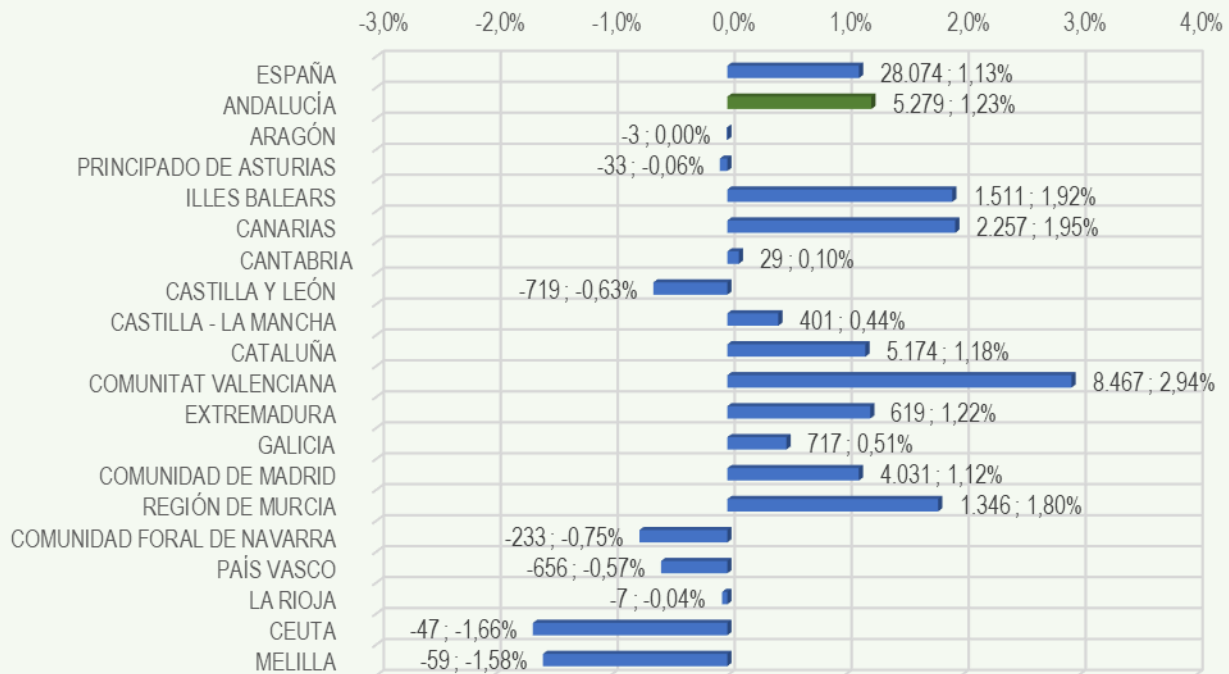
**VARIACIÓN INTERANUAL Y PORCENTUAL DE AUTÓNOMOS POR CCAA
EN INDUSTRIA
31 JULIO 2024 A 31 JULIO 2025**



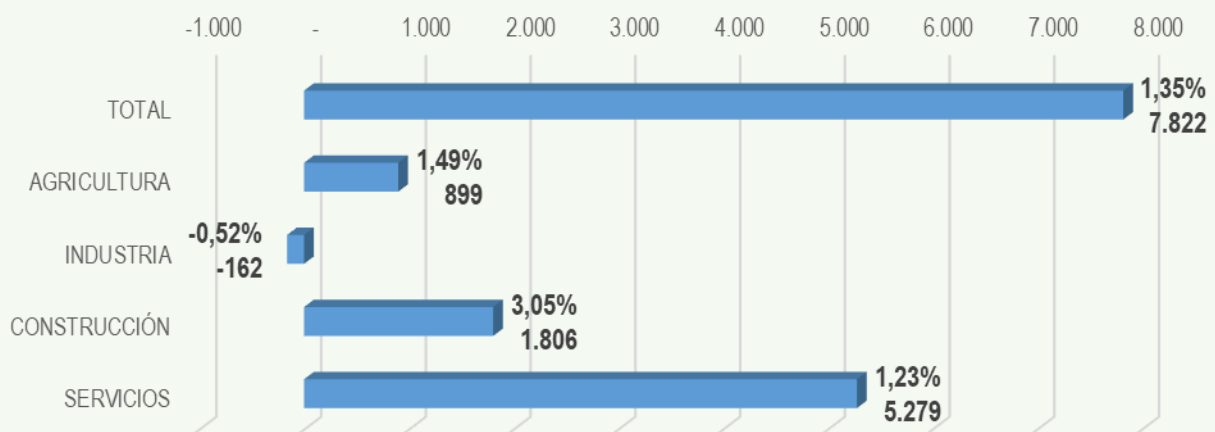
**VARIACIÓN INTERANUAL Y PORCENTUAL DE AUTÓNOMOS POR CCAA
EN CONSTRUCCIÓN
31 JULIO 2024 A 31 JULIO 2025**



**VARIACIÓN INTERANUAL Y PORCENTUAL DE AUTÓNOMOS POR CCAA
EN SERVICIOS
31 JULIO 2024 A 31 JULIO 2025**



**VARIACIÓN INTERANUAL DE AUTÓNOMOS EN ANDALUCÍA
POR SECTORES EN NÚMERO Y PORCENTAJE
31 JULIO 2024 A 31 JULIO 2025**

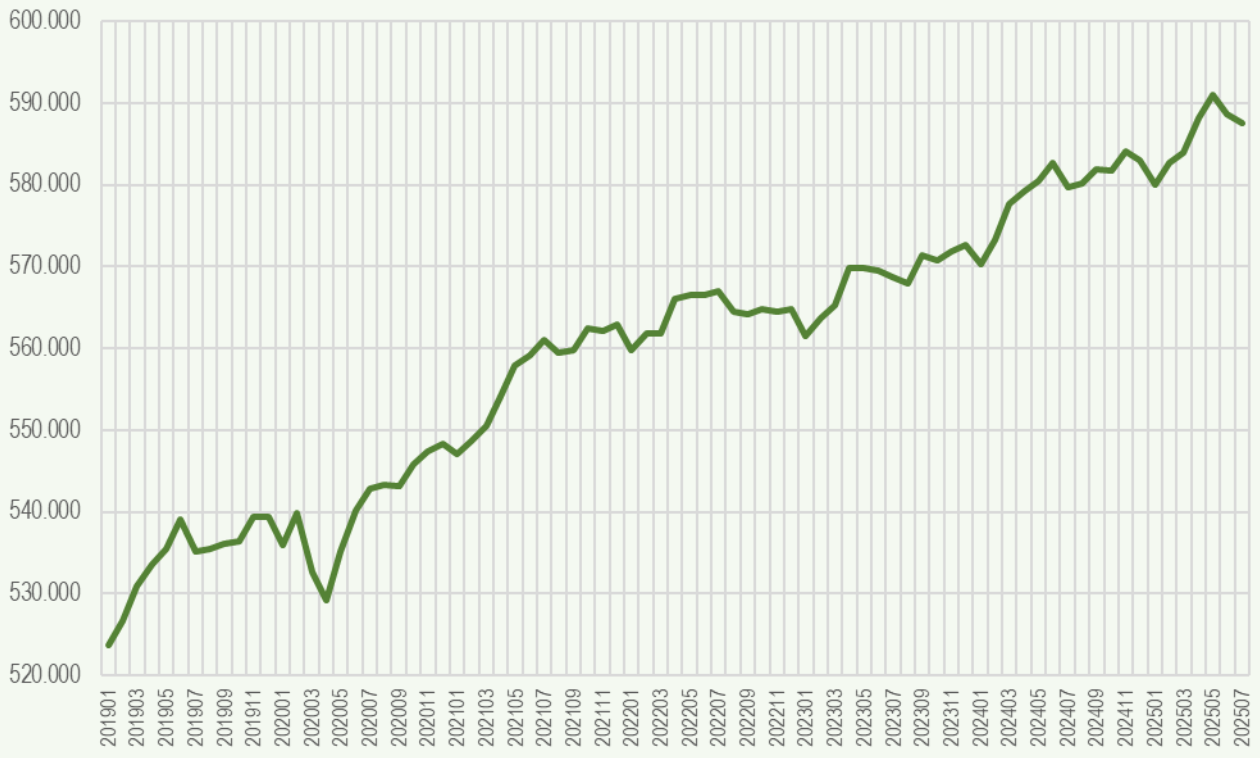


**EVOLUCIÓN, VARIACIÓN
PORCENTUAL MENSUAL E
INTERANUAL DE AUTÓNOMOS
EN ANDALUCÍA Y ESPAÑA POR
SECTORES DE ACTIVIDAD DESDE
31 DE ENERO DE 2019 HASTA
31 DE JULIO DE 2025**

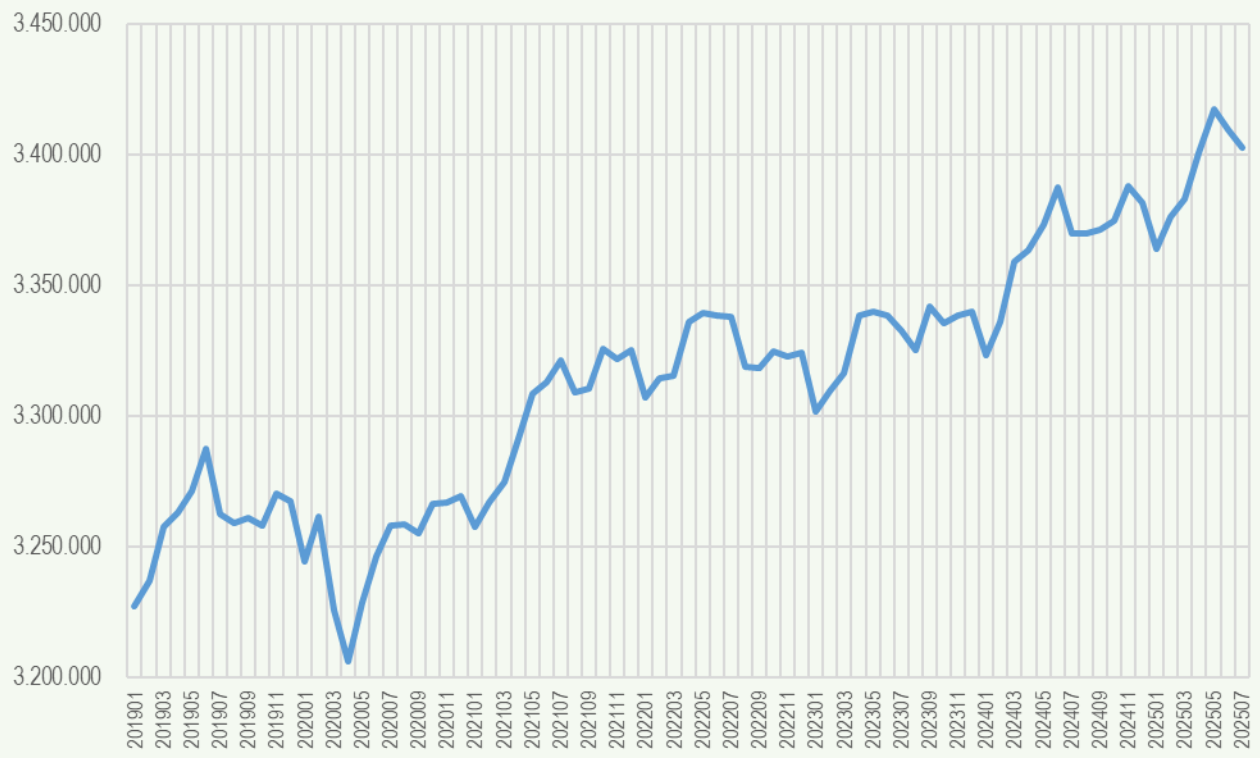
Fuente: Afiliados en alta laboral (RETA). BBDD Estadísticas TGSS. Tesorería General de la Seguridad Social.

<https://w6.seg-social.es/PXWeb/pxweb/es/Afiliados%20en%20alta%20laboral/>

TOTAL AUTÓNOMOS EN ANDALUCÍA HASTA 31 JULIO 2025



TOTAL AUTÓNOMOS EN ESPAÑA HASTA 31 JULIO 2025



VARIACIÓN PORCENTUAL MENSUAL DEL TOTAL DE AUTÓNOMOS EN ESPAÑA Y ANDALUCÍA

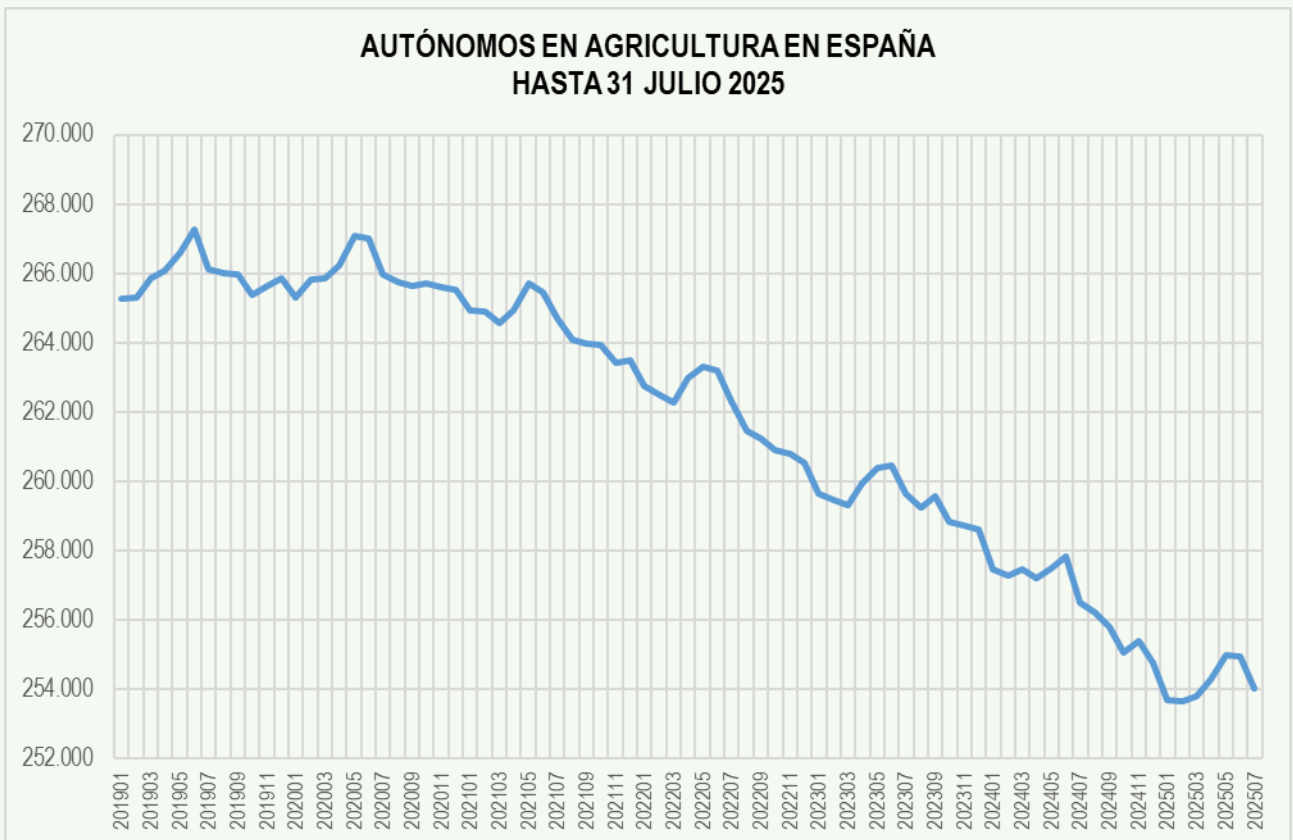
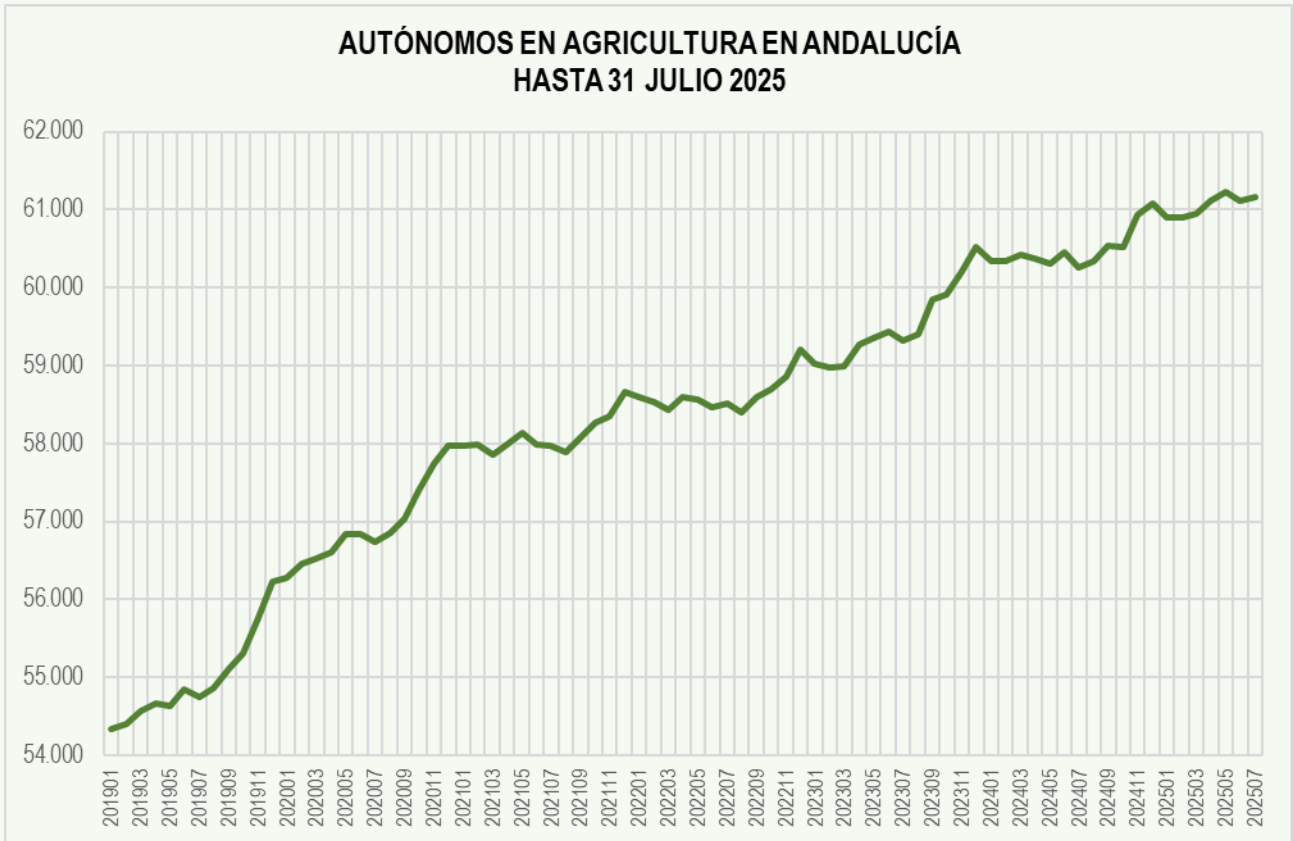
Variación mensual	España	Andalucía
31 Ene.19 - 28 Feb.19	0,30%	0,58%
28 Feb.19 - 31 Mar.19	0,64%	0,80%
31 Mar.19 - 30 Abr.19	0,17%	0,49%
30 Abr.19 - 31 May.19	0,26%	0,37%
31 May.19 - 30 Jun.19	0,49%	0,65%
30 Jun.19 - 31 Jul.19	-0,76%	-0,70%
31 Jul.19 - 31 Ago.19	-0,11%	0,03%
31 Ago.19 - 30 Sep.19	0,06%	0,13%
30 Sep.19 - 31 Oct.19	-0,10%	0,05%
31 Oct.19 - 30 Nov.19	0,38%	0,55%
30 Nov.19 - 31 Dic.19	-0,09%	0,00%
31 Dic.19 - 31 Ene.20	-0,71%	-0,63%
31 Ene.20 - 29 Feb.20	0,54%	0,73%
28 Feb.20 - 31 Mar.20	-1,10%	-1,34%
31 Mar.20 - 30 Abr.20	-0,61%	-0,65%
30 Abr.20 - 31 May.20	0,70%	1,15%
31 May.20 - 30 Jun.20	0,56%	0,92%
30 Jun.20 - 31 Jul.20	0,36%	0,52%
31 Jul.20 - 31 Ago.20	0,02%	0,08%
31 Ago.20 - 30 Sep.20	-0,11%	-0,04%
30 Sep.20 - 31 Oct.20	0,34%	0,49%
31 Oct.20 - 30 Nov.20	0,01%	0,29%
30 Nov.20 - 31 Dic.20	0,08%	0,17%
31 Dic.20 - 31 Ene.21	-0,36%	-0,24%
31 Ene.21 - 28 Feb.21	0,28%	0,29%
28 Feb.21 - 31 Mar.21	0,24%	0,34%
31 Mar.21 - 30 Abr.21	0,51%	0,65%
30 Abr.21 - 31 May.21	0,52%	0,68%
31 May.21 - 30 Jun.21	0,14%	0,23%
30 Jun.21 - 31 Jul.21	0,24%	0,32%
31 Jul.21 - 31 Ago.21	-0,37%	-0,26%
31 Ago.21 - 30 Sep.21	0,05%	0,04%
30 Sep.21 - 31 Oct.21	0,46%	0,48%
31 Oct.21 - 30 Nov.21	-0,13%	-0,04%
30 Nov.21 - 31 Dic.21	0,11%	0,12%
31 Dic.21 - 31 Ene.22	-0,55%	-0,54%
31 Ene.22 - 28 Feb.22	0,22%	0,36%
28 Feb.22 - 31 Mar.22	0,03%	0,00%
31 Mar.22 - 30 Abr.22	0,62%	0,77%

Variación mensual	España	Andalucía
30 Abr.22 - 31 May.22	0,10%	0,08%
31 May.22 - 30 Jun.22	-0,03%	0,00%
30 Jun.22 - 31 Jul.22	-0,02%	0,07%
31 Jul.22 - 31 Ago.22	-0,57%	-0,43%
31 Ago.22 - 30 Sep.22	-0,01%	-0,06%
30 Sep.22 - 31 Oct.22	0,18%	0,10%
31 Oct.22 - 30 Nov.22	-0,05%	-0,05%
30 Nov.22 - 31 Dic.22	0,03%	0,05%
31 Dic.22 - 31 Ene.23	-0,67%	-0,59%
31 Ene.23 - 28 Feb.23	0,23%	0,39%
28 Feb.23 - 31 Mar.23	0,21%	0,27%
31 Mar.23 - 30 Abr.23	0,68%	0,81%
30 Abr.23 - 31 May.23	0,03%	0,01%
31 May.23 - 30 Jun.23	-0,04%	-0,07%
30 Jun.23 - 31 Jul.23	-0,17%	-0,14%
31 Jul.23 - 31 Ago.23	-0,22%	-0,12%
31 Ago.23 - 30 Sep.23	0,50%	0,61%
30 Sep.23 - 31 Oct.23	-0,19%	-0,12%
31 Oct.23 - 30 Nov.23	0,08%	0,18%
30 Nov.23 - 31 Dic.23	0,04%	0,15%
31 Dic.23 - 31 Ene.24	-0,49%	-0,40%
31 Ene.24 - 29 Feb.24	0,38%	0,51%
29 Feb.24 - 31 Mar.24	0,69%	0,78%
31 Mar.24 - 30 Abr.24	0,13%	0,25%
30 Abr.24 - 31 May.24	0,30%	0,24%
31 May.24 - 30 Jun.24	0,42%	0,36%
30 Jun.24 - 31 Jul.24	-0,53%	-0,49%
31 Jul.24 - 31 Ago.24	0,01%	0,08%
31 Ago.24 - 30 Sep.24	0,04%	0,30%
30 Sep.24 - 31 Oct.24	0,10%	-0,03%
31 Oct.24 - 30 Nov.24	0,40%	0,40%
30 Nov.24 - 31 Dic.24	-0,19%	-0,20%
31 Dic.24 - 31 Ene.25	-0,52%	-0,51%
31 Ene.25 - 28 Feb.25	0,36%	0,46%
28 Feb.25 - 31 Mar.25	0,21%	0,23%
31 Mar.25 - 30 Abr.25	0,52%	0,71%
30 Abr.25 - 31 May.25	0,50%	0,48%
31 May.25 - 30 Jun.25	-0,24%	-0,39%
30 Jun.25 - 31 Jul.25	-0,20%	-0,19%

VARIACIÓN PORCENTUAL INTERANUAL DEL TOTAL DE AUTÓNOMOS EN ESPAÑA Y ANDALUCÍA

Variación interanual	España	Andalucía
31 Ene.20 - 31 Ene.19	0,53%	2,34%
29 Feb.20 - 28 Feb.19	0,76%	2,48%
31 Mar.20 - 31 Mar.19	-0,98%	0,31%
30 Abr.20 - 30 Abr.19	-1,75%	-0,83%
31 May.20 - 31 May.19	-1,31%	-0,06%
30 Jun.20 - 31 Jun.19	-1,24%	0,20%
31 Jul.20 - 31 Jul.19	-0,14%	1,43%
31 Ago.20 - 31 Ago.19	-0,01%	1,48%
30 Sep.20 - 31 Sep.19	-0,18%	1,31%
31 Oct.20 - 31 Oct.19	0,26%	1,75%
30 Nov.20 - 30 Nov.19	-0,11%	1,49%
31 Dic.20 - 31 Dic.19	0,06%	1,67%
31 Ene.21 - 31 Ene.20	0,41%	2,07%
28 Feb.21 - 29 Feb.20	0,16%	1,63%
31 Mar.21 - 31 Mar.20	1,52%	3,36%
30 Abr.21 - 30 Abr.20	2,67%	4,72%
31 May.21 - 31 May.20	2,48%	4,23%
30 Jun.21 - 31 Jun.20	2,05%	3,53%
31 Jul.21 - 31 Jul.20	1,93%	3,33%
31 Ago.21 - 31 Ago.20	1,54%	2,98%
30 Sep.21 - 31 Sep.20	1,70%	3,07%
31 Oct.21 - 31 Oct.20	1,82%	3,05%
30 Nov.21 - 30 Nov.20	1,67%	2,70%
31 Dic.21 - 31 Dic.20	1,70%	2,65%
31 Ene.22 - 31 Ene.21	1,52%	2,34%
28 Feb.22 - 28 Feb.21	1,45%	2,41%
31 Mar.22 - 31 Mar.21	1,24%	2,05%
30 Abr.22 - 30 Abr.21	1,36%	2,17%
31 May.22 - 31 May.21	0,93%	1,56%
30 Jun.22 - 31 Jun.21	0,76%	1,33%
31 Jul.22 - 31 Jul.21	0,50%	1,07%
31 Ago.22 - 31 Ago.21	0,30%	0,90%
30 Sep.22 - 31 Sep.21	0,24%	0,81%
31 Oct.22 - 31 Oct.21	-0,04%	0,42%

Variación interanual	España	Andalucía
30 Nov.22 - 30 Nov.21	0,04%	0,41%
31 Dic.22 - 31 Dic.21	-0,04%	0,35%
31 Ene.23 - 31 Ene.22	-0,16%	0,30%
28 Feb.23 - 28 Feb.22	-0,15%	0,33%
31 Mar.23 - 31 Mar.22	0,02%	0,61%
30 Abr.23 - 30 Abr.22	0,07%	0,64%
31 May.23 - 31 May.22	0,01%	0,58%
30 Jun.23 - 31 Jun.22	0,00%	0,51%
31 Jul.23 - 31 Jul.22	-0,15%	0,29%
31 Ago.23 - 31 Ago.22	0,20%	0,60%
30 Sep.23 - 31 Sep.22	0,71%	1,28%
31 Oct.23 - 31 Oct.22	0,33%	1,06%
30 Nov.23 - 30 Nov.22	0,46%	1,29%
31 Dic.23 - 31 Dic.22	0,48%	1,39%
31 Ene.24 - 31 Ene.23	0,65%	1,58%
29 Feb.24 - 28 Feb.23	0,81%	1,70%
31 Mar.24 - 31 Mar.23	1,29%	2,22%
30 Abr.24 - 30 Abr.23	0,74%	1,65%
31 May.24 - 31 May.23	1,00%	1,87%
30 Jun.24 - 30 Jun.23	1,48%	2,31%
31 Jul.24 - 31 Jul.23	1,11%	1,95%
31 Ago.24 - 31 Ago.23	1,34%	2,16%
30 Sep.24 - 30 Sep.23	0,88%	1,84%
31 Oct.24 - 31 Oct.23	1,17%	1,94%
30 Nov.24 - 30 Nov.23	1,49%	2,16%
31 Dic.24 - 31 Dic.23	1,25%	1,79%
31 Ene.25 - 31 Ene.24	1,21%	1,68%
28 Feb.25 - 29 Feb.24	1,19%	1,64%
31 Mar.25 - 31 Mar.24	0,71%	1,08%
30 Abr.25 - 30 Abr.24	1,11%	1,55%
31 May.25 - 31 May.24	1,32%	1,80%
30 Jun.25 - 30 Jun.24	0,65%	1,04%
31 Jul.25 - 31 Jul.24	0,98%	1,35%



VARIACIÓN PORCENTUAL MENSUAL DE AUTÓNOMOS EN AGRICULTURA EN ESPAÑA Y ANDALUCÍA

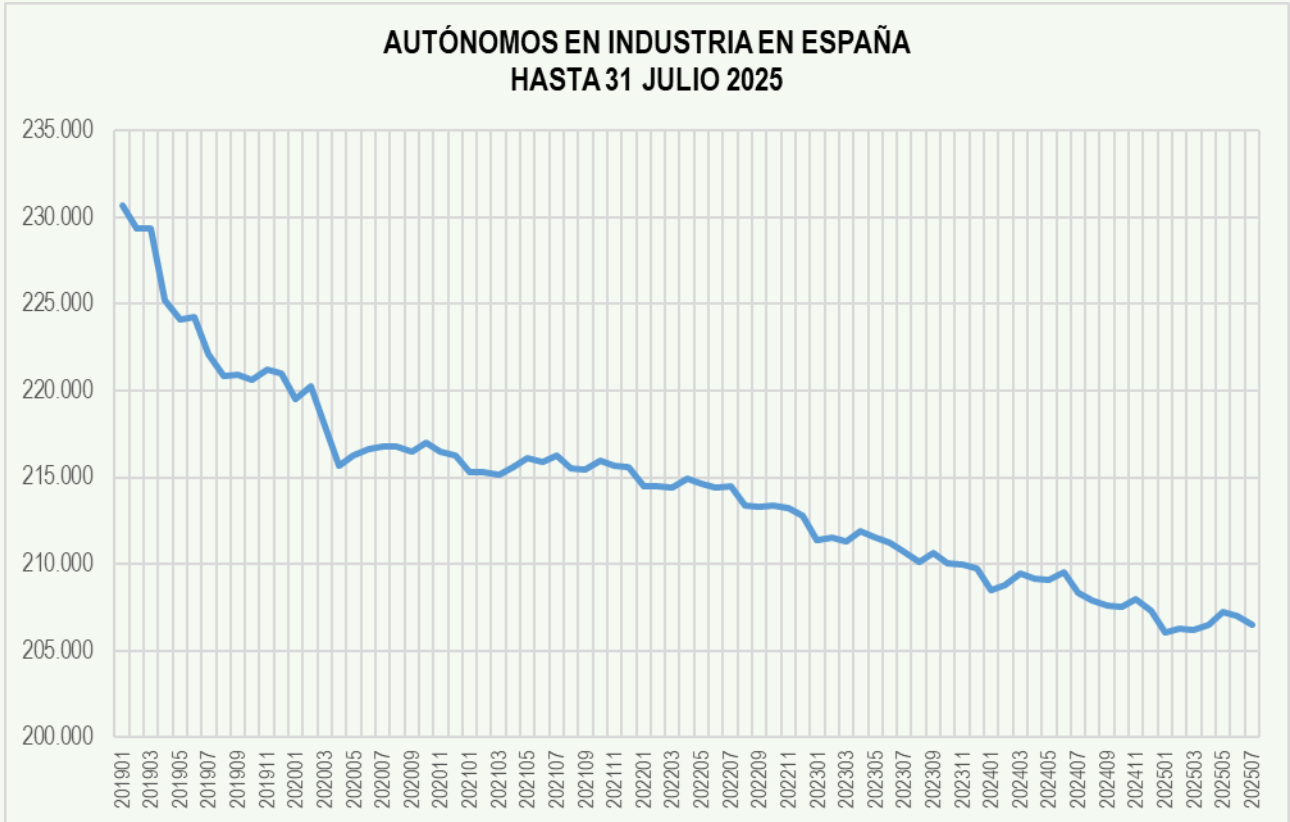
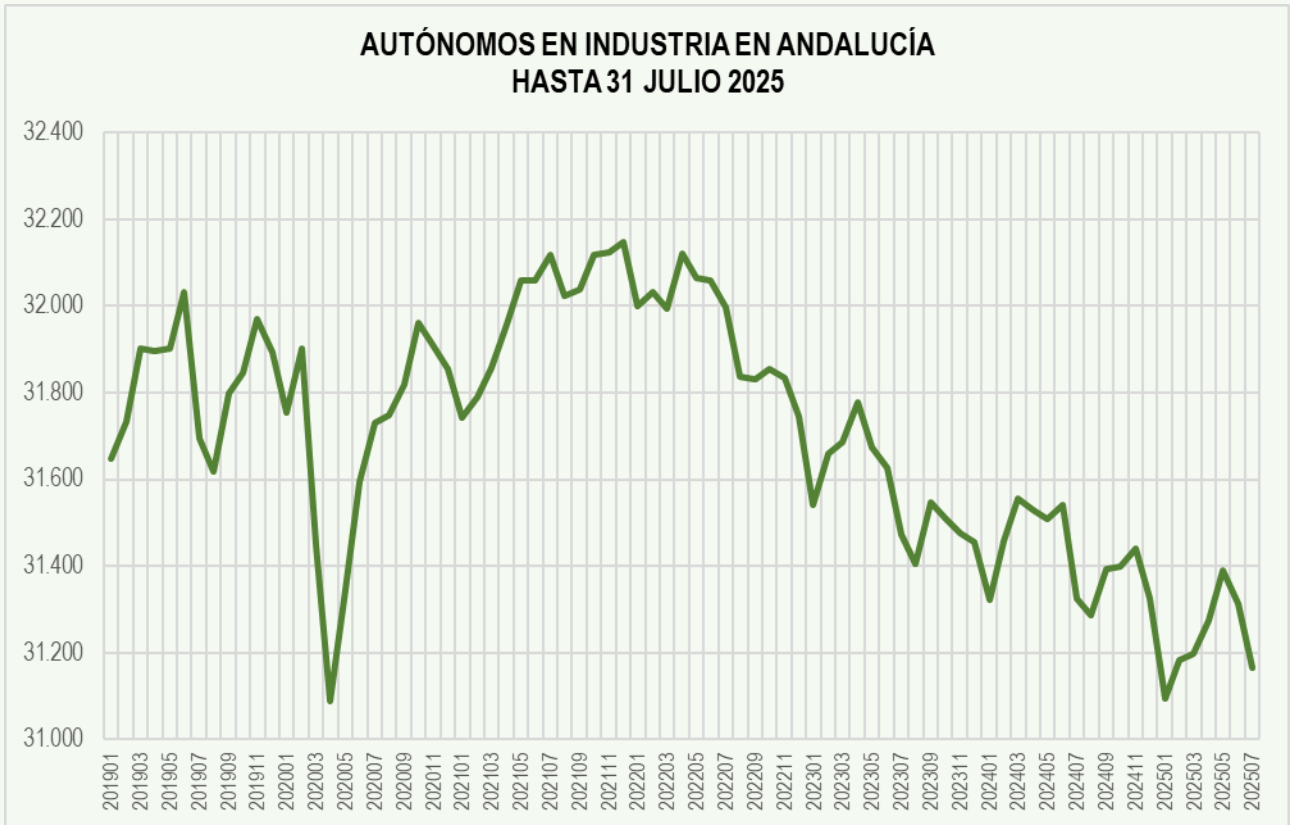
Variación mensual	España	Andalucía
31 Ene.19 - 28 Feb.19	0,02%	0,11%
28 Feb.19 - 31 Mar.19	0,20%	0,29%
31 Mar.19 - 30 Abr.19	0,09%	0,20%
30 Abr.19 - 31 May.19	0,20%	-0,07%
31 May.19 - 30 Jun.19	0,24%	0,39%
30 Jun.19 - 31 Jul.19	-0,42%	-0,18%
31 Jul.19 - 31 Ago.19	-0,05%	0,22%
31 Ago.19 - 30 Sep.19	-0,01%	0,43%
30 Sep.19 - 31 Oct.19	-0,23%	0,38%
31 Oct.19 - 30 Nov.19	0,11%	0,81%
30 Nov.19 - 31 Dic.19	0,08%	0,84%
31 Dic.19 - 31 Ene.20	-0,22%	0,07%
31 Ene.20 - 29 Feb.20	0,20%	0,34%
28 Feb.20 - 31 Mar.20	0,01%	0,12%
31 Mar.20 - 30 Abr.20	0,15%	0,15%
30 Abr.20 - 31 May.20	0,32%	0,40%
31 May.20 - 30 Jun.20	-0,02%	0,01%
30 Jun.20 - 31 Jul.20	-0,39%	-0,17%
31 Jul.20 - 31 Ago.20	-0,08%	0,18%
31 Ago.20 - 30 Sep.20	-0,04%	0,34%
30 Sep.20 - 31 Oct.20	0,02%	0,62%
31 Oct.20 - 30 Nov.20	-0,04%	0,62%
30 Nov.20 - 31 Dic.20	-0,03%	0,38%
31 Dic.20 - 31 Ene.21	-0,22%	-0,01%
31 Ene.21 - 28 Feb.21	-0,01%	0,03%
28 Feb.21 - 31 Mar.21	-0,13%	-0,22%
31 Mar.21 - 30 Abr.21	0,14%	0,22%
30 Abr.21 - 31 May.21	0,29%	0,26%
31 May.21 - 30 Jun.21	-0,10%	-0,24%
30 Jun.21 - 31 Jul.21	-0,28%	-0,03%
31 Jul.21 - 31 Ago.21	-0,24%	-0,16%
31 Ago.21 - 30 Sep.21	-0,04%	0,33%
30 Sep.21 - 31 Oct.21	-0,01%	0,33%
31 Oct.21 - 30 Nov.21	-0,20%	0,15%
30 Nov.21 - 31 Dic.21	0,03%	0,54%
31 Dic.21 - 31 Ene.22	-0,29%	-0,13%
31 Ene.22 - 28 Feb.22	-0,09%	-0,11%
28 Feb.22 - 31 Mar.22	-0,08%	-0,17%
31 Mar.22 - 30 Abr.22	0,26%	0,30%

Variación mensual	España	Andalucía
30 Abr.22 - 31 May.22	0,13%	-0,06%
31 May.22 - 30 Jun.22	-0,04%	-0,17%
30 Jun.22 - 31 Jul.22	-0,34%	0,08%
31 Jul.22 - 31 Ago.22	-0,32%	-0,20%
31 Ago.22 - 30 Sep.22	-0,08%	0,34%
30 Sep.22 - 31 Oct.22	-0,13%	0,18%
31 Oct.22 - 30 Nov.22	-0,05%	0,29%
30 Nov.22 - 31 Dic.22	-0,11%	0,58%
31 Dic.22 - 31 Ene.23	-0,33%	-0,32%
31 Ene.23 - 28 Feb.23	-0,08%	-0,07%
28 Feb.23 - 31 Mar.23	-0,05%	0,02%
31 Mar.23 - 30 Abr.23	0,24%	0,46%
30 Abr.23 - 31 May.23	0,16%	0,15%
31 May.23 - 30 Jun.23	0,03%	0,13%
30 Jun.23 - 31 Jul.23	-0,31%	-0,19%
31 Jul.23 - 31 Ago.23	-0,15%	0,16%
31 Ago.23 - 30 Sep.23	0,13%	0,75%
30 Sep.23 - 31 Oct.23	-0,28%	0,09%
31 Oct.23 - 30 Nov.23	-0,04%	0,52%
30 Nov.23 - 31 Dic.23	-0,05%	0,52%
31 Dic.23 - 31 Ene.24	-0,44%	-0,31%
31 Ene.24 - 29 Feb.24	-0,08%	0,00%
29 Feb.24 - 31 Mar.24	0,08%	0,13%
31 Mar.24 - 30 Abr.24	-0,10%	-0,07%
30 Abr.24 - 31 May.24	0,12%	-0,10%
31 May.24 - 30 Jun.24	0,13%	0,22%
30 Jun.24 - 31 Jul.24	-0,52%	-0,30%
31 Jul.24 - 31 Ago.24	-0,10%	0,13%
31 Ago.24 - 30 Sep.24	-0,17%	0,32%
30 Sep.24 - 31 Oct.24	-0,29%	-0,03%
31 Oct.24 - 30 Nov.24	0,13%	0,67%
30 Nov.24 - 31 Dic.24	-0,25%	0,26%
31 Dic.24 - 31 Ene.25	-0,42%	-0,30%
31 Ene.25 - 28 Feb.25	-0,00%	-0,01%
28 Feb.25 - 31 Mar.25	0,05%	0,08%
31 Mar.25 - 30 Abr.25	0,19%	0,28%
30 Abr.25 - 31 May.25	0,28%	0,20%
31 May.25 - 30 Jun.25	-0,02%	-0,19%
30 Jun.25 - 31 Jul.25	-0,35%	0,08%

VARIACIÓN PORCENTUAL INTERANUAL DE AUTÓNOMOS EN AGRICULTURA EN ESPAÑA Y ANDALUCÍA

Variación interanual	España	Andalucía
31 Ene.20 - 31 Ene.19	0,01%	3,55%
29 Feb.20 - 28 Feb.19	0,19%	3,78%
31 Mar.20 - 31 Mar.19	0,00%	3,60%
30 Abr.20 - 30 Abr.19	0,06%	3,55%
31 May.20 - 31 May.19	0,18%	4,03%
30 Jun.20 - 31 Jun.19	-0,09%	3,64%
31 Jul.20 - 31 Jul.19	-0,06%	3,65%
31 Ago.20 - 31 Ago.19	-0,09%	3,61%
30 Sep.20 - 31 Sep.19	-0,13%	3,51%
31 Oct.20 - 31 Oct.19	0,13%	3,76%
30 Nov.20 - 30 Nov.19	-0,02%	3,56%
31 Dic.20 - 31 Dic.19	-0,14%	3,09%
31 Ene.21 - 31 Ene.20	-0,14%	3,01%
28 Feb.21 - 29 Feb.20	-0,34%	2,69%
31 Mar.21 - 31 Mar.20	-0,48%	2,35%
30 Abr.21 - 30 Abr.20	-0,48%	2,42%
31 May.21 - 31 May.20	-0,51%	2,28%
30 Jun.21 - 31 Jun.20	-0,58%	2,03%
31 Jul.21 - 31 Jul.20	-0,47%	2,17%
31 Ago.21 - 31 Ago.20	-0,64%	1,82%
30 Sep.21 - 31 Sep.20	-0,63%	1,81%
31 Oct.21 - 31 Oct.20	-0,66%	1,52%
30 Nov.21 - 30 Nov.20	-0,81%	1,05%
31 Dic.21 - 31 Dic.20	-0,76%	1,21%
31 Ene.22 - 31 Ene.21	-0,83%	1,08%
28 Feb.22 - 28 Feb.21	-0,91%	0,94%
31 Mar.22 - 31 Mar.21	-0,87%	0,99%
30 Abr.22 - 30 Abr.21	-0,75%	1,07%
31 May.22 - 31 May.21	-0,91%	0,75%
30 Jun.22 - 31 Jun.21	-0,86%	0,82%
31 Jul.22 - 31 Jul.21	-0,91%	0,92%
31 Ago.22 - 31 Ago.21	-0,99%	0,88%
30 Sep.22 - 31 Sep.21	-1,03%	0,89%
31 Oct.22 - 31 Oct.21	-1,15%	0,74%

Variación interanual	España	Andalucía
30 Nov.22 - 30 Nov.21	-1,00%	0,88%
31 Dic.22 - 31 Dic.21	-1,14%	0,91%
31 Ene.23 - 31 Ene.22	-1,18%	0,73%
28 Feb.23 - 28 Feb.22	-1,16%	0,77%
31 Mar.23 - 31 Mar.22	-1,13%	0,96%
30 Abr.23 - 30 Abr.22	-1,15%	1,13%
31 May.23 - 31 May.22	-1,11%	1,34%
30 Jun.23 - 31 Jun.22	-1,04%	1,64%
31 Jul.23 - 31 Jul.22	-1,02%	1,37%
31 Ago.23 - 31 Ago.22	-0,85%	1,73%
30 Sep.23 - 31 Sep.22	-0,64%	2,15%
31 Oct.23 - 31 Oct.22	-0,79%	2,05%
30 Nov.23 - 30 Nov.22	-0,79%	2,29%
31 Dic.23 - 31 Dic.22	-0,73%	2,23%
31 Ene.24 - 31 Ene.23	-0,84%	2,24%
29 Feb.24 - 28 Feb.23	-0,84%	2,31%
31 Mar.24 - 31 Mar.23	-0,72%	2,42%
30 Abr.24 - 30 Abr.23	-1,06%	1,87%
31 May.24 - 31 May.23	-1,10%	1,62%
30 Jun.24 - 30 Jun.23	-1,00%	1,72%
31 Jul.24 - 31 Jul.23	-1,21%	1,60%
31 Ago.24 - 31 Ago.23	-1,17%	1,58%
30 Sep.24 - 30 Sep.23	-1,46%	1,14%
31 Oct.24 - 31 Oct.23	-1,47%	1,03%
30 Nov.24 - 30 Nov.23	-1,29%	1,18%
31 Dic.24 - 31 Dic.23	-1,49%	0,92%
31 Ene.25 - 31 Ene.24	-1,47%	0,93%
28 Feb.25 - 29 Feb.24	-1,40%	0,92%
31 Mar.25 - 31 Mar.24	-1,42%	0,87%
30 Abr.25 - 30 Abr.24	-1,13%	1,22%
31 May.25 - 31 May.24	-0,97%	1,52%
30 Jun.25 - 30 Jun.24	-1,13%	1,11%
31 Jul.25 - 31 Jul.24	-0,96%	1,49%



VARIACIÓN PORCENTUAL MENSUAL DE AUTÓNOMOS EN INDUSTRIA EN ESPAÑA Y ANDALUCÍA

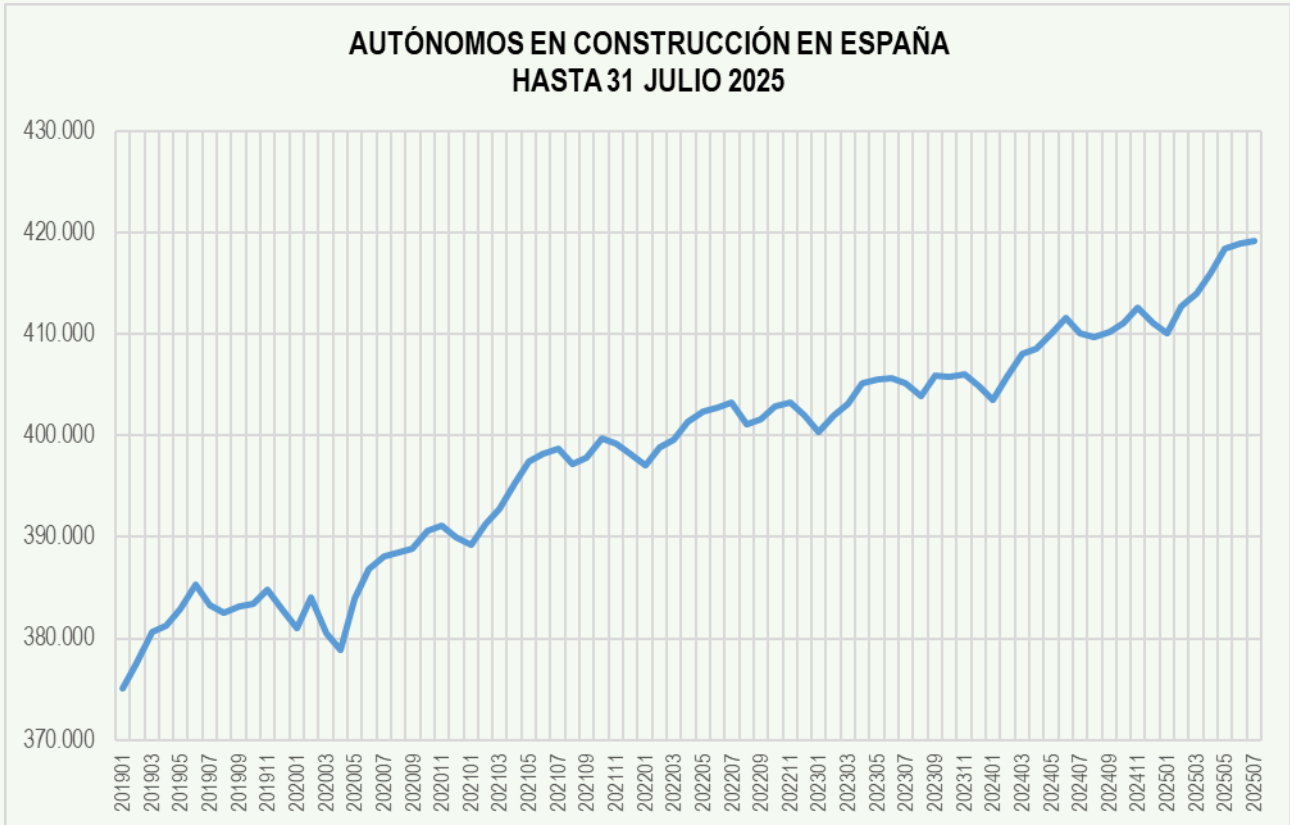
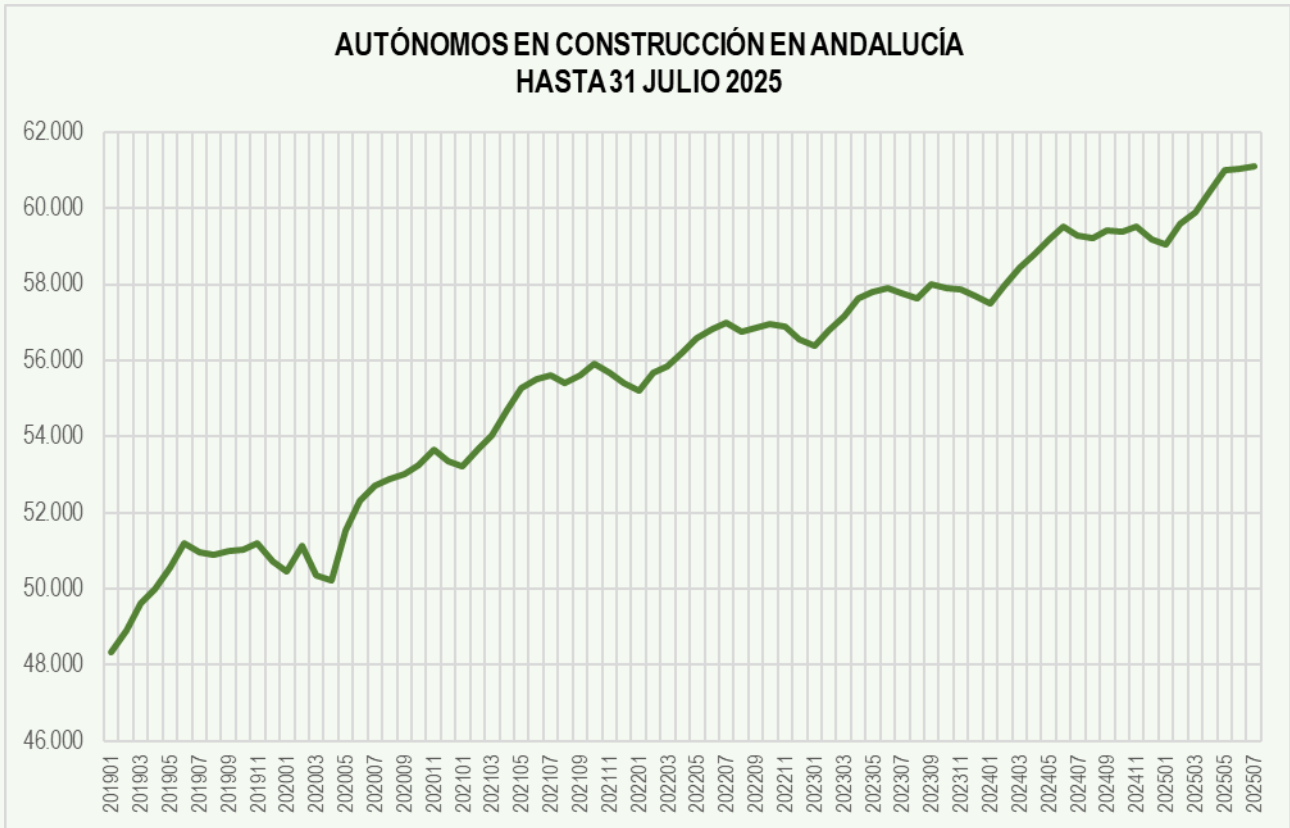
Variación mensual	España	Andalucía
31 Ene.19 - 28 Feb.19	-0,58%	0,27%
28 Feb.19 - 31 Mar.19	0,00%	0,54%
31 Mar.19 - 30 Abr.19	-1,79%	-0,03%
30 Abr.19 - 31 May.19	-0,52%	0,02%
31 May.19 - 30 Jun.19	0,07%	0,41%
30 Jun.19 - 31 Jul.19	-0,95%	-1,05%
31 Jul.19 - 31 Ago.19	-0,56%	-0,24%
31 Ago.19 - 30 Sep.19	0,04%	0,57%
30 Sep.19 - 31 Oct.19	-0,14%	0,15%
31 Oct.19 - 30 Nov.19	0,27%	0,39%
30 Nov.19 - 31 Dic.19	-0,13%	-0,24%
31 Dic.19 - 31 Ene.20	-0,66%	-0,44%
31 Ene.20 - 29 Feb.20	0,32%	0,47%
28 Feb.20 - 31 Mar.20	-1,02%	-1,42%
31 Mar.20 - 30 Abr.20	-1,04%	-1,15%
30 Abr.20 - 31 May.20	0,27%	0,83%
31 May.20 - 30 Jun.20	0,17%	0,79%
30 Jun.20 - 31 Jul.20	0,07%	0,43%
31 Jul.20 - 31 Ago.20	0,01%	0,06%
31 Ago.20 - 30 Sep.20	-0,14%	0,22%
30 Sep.20 - 31 Oct.20	0,22%	0,45%
31 Oct.20 - 30 Nov.20	-0,22%	-0,16%
30 Nov.20 - 31 Dic.20	-0,09%	-0,18%
31 Dic.20 - 31 Ene.21	-0,45%	-0,35%
31 Ene.21 - 28 Feb.21	0,00%	0,15%
28 Feb.21 - 31 Mar.21	-0,07%	0,21%
31 Mar.21 - 30 Abr.21	0,22%	0,32%
30 Abr.21 - 31 May.21	0,21%	0,31%
31 May.21 - 30 Jun.21	-0,07%	0,00%
30 Jun.21 - 31 Jul.21	0,14%	0,18%
31 Jul.21 - 31 Ago.21	-0,34%	-0,29%
31 Ago.21 - 30 Sep.21	-0,03%	0,05%
30 Sep.21 - 31 Oct.21	0,24%	0,25%
31 Oct.21 - 30 Nov.21	-0,12%	0,02%
30 Nov.21 - 31 Dic.21	-0,02%	0,07%
31 Dic.21 - 31 Ene.22	-0,54%	-0,46%
31 Ene.22 - 28 Feb.22	0,03%	0,10%
28 Feb.22 - 31 Mar.22	-0,06%	-0,12%
31 Mar.22 - 30 Abr.22	0,25%	0,40%

Variación mensual	España	Andalucía
30 Abr.22 - 31 May.22	-0,15%	-0,17%
31 May.22 - 30 Jun.22	-0,08%	-0,02%
30 Jun.22 - 31 Jul.22	0,02%	-0,19%
31 Jul.22 - 31 Ago.22	-0,52%	-0,50%
31 Ago.22 - 30 Sep.22	-0,02%	-0,02%
30 Sep.22 - 31 Oct.22	0,03%	0,08%
31 Oct.22 - 30 Nov.22	-0,07%	-0,07%
30 Nov.22 - 31 Dic.22	-0,20%	-0,29%
31 Dic.22 - 31 Ene.23	-0,68%	-0,64%
31 Ene.23 - 28 Feb.23	0,08%	0,37%
28 Feb.23 - 31 Mar.23	-0,11%	0,09%
31 Mar.23 - 30 Abr.23	0,27%	0,29%
30 Abr.23 - 31 May.23	-0,18%	-0,33%
31 May.23 - 30 Jun.23	-0,14%	-0,14%
30 Jun.23 - 31 Jul.23	-0,23%	-0,49%
31 Jul.23 - 31 Ago.23	-0,29%	-0,22%
31 Ago.23 - 30 Sep.23	0,23%	0,45%
30 Sep.23 - 31 Oct.23	-0,28%	-0,12%
31 Oct.23 - 30 Nov.23	-0,03%	-0,11%
30 Nov.23 - 31 Dic.23	-0,11%	-0,07%
31 Dic.23 - 31 Ene.24	-0,59%	-0,43%
31 Ene.24 - 29 Feb.24	0,15%	0,44%
29 Feb.24 - 31 Mar.24	0,31%	0,31%
31 Mar.24 - 30 Abr.24	-0,15%	-0,08%
30 Abr.24 - 31 May.24	-0,02%	-0,06%
31 May.24 - 30 Jun.24	0,21%	0,10%
30 Jun.24 - 31 Jul.24	-0,57%	-0,68%
31 Jul.24 - 31 Ago.24	-0,19%	-0,12%
31 Ago.24 - 30 Sep.24	-0,16%	0,34%
30 Sep.24 - 31 Oct.24	-0,04%	0,02%
31 Oct.24 - 30 Nov.24	0,21%	0,13%
30 Nov.24 - 31 Dic.24	-0,32%	-0,37%
31 Dic.24 - 31 Ene.25	-0,59%	-0,74%
31 Ene.25 - 28 Feb.25	0,08%	0,29%
28 Feb.25 - 31 Mar.25	-0,01%	0,05%
31 Mar.25 - 30 Abr.25	0,15%	0,25%
30 Abr.25 - 31 May.25	0,33%	0,37%
31 May.25 - 30 Jun.25	-0,08%	-0,25%
30 Jun.25 - 31 Jul.25	-0,27%	-0,48%

VARIACIÓN PORCENTUAL INTERANUAL DE AUTÓNOMOS EN INDUSTRIA EN ESPAÑA Y ANDALUCÍA

Variación interanual	España	Andalucía
31 Ene.20 - 31 Ene.19	-4,84%	0,34%
29 Feb.20 - 28 Feb.19	-3,98%	0,54%
31 Mar.20 - 31 Mar.19	-4,96%	-1,42%
30 Abr.20 - 30 Abr.19	-4,23%	-2,53%
31 May.20 - 31 May.19	-3,47%	-1,74%
30 Jun.20 - 31 Jun.19	-3,38%	-1,36%
31 Jul.20 - 31 Jul.19	-2,39%	0,11%
31 Ago.20 - 31 Ago.19	-1,83%	0,41%
30 Sep.20 - 31 Sep.19	-2,01%	0,06%
31 Oct.20 - 31 Oct.19	-1,66%	0,37%
30 Nov.20 - 30 Nov.19	-2,15%	-0,18%
31 Dic.20 - 31 Dic.19	-2,11%	-0,12%
31 Ene.21 - 31 Ene.20	-1,90%	-0,03%
28 Feb.21 - 29 Feb.20	-2,22%	-0,35%
31 Mar.21 - 31 Mar.20	-1,29%	1,30%
30 Abr.21 - 30 Abr.20	-0,03%	2,80%
31 May.21 - 31 May.20	-0,09%	2,27%
30 Jun.21 - 31 Jun.20	-0,33%	1,47%
31 Jul.21 - 31 Jul.20	-0,26%	1,22%
31 Ago.21 - 31 Ago.20	-0,60%	0,86%
30 Sep.21 - 31 Sep.20	-0,49%	0,69%
31 Oct.21 - 31 Oct.20	-0,47%	0,49%
30 Nov.21 - 30 Nov.20	-0,38%	0,67%
31 Dic.21 - 31 Dic.20	-0,31%	0,92%
31 Ene.22 - 31 Ene.21	-0,41%	0,81%
28 Feb.22 - 28 Feb.21	-0,38%	0,76%
31 Mar.22 - 31 Mar.21	-0,36%	0,43%
30 Abr.22 - 30 Abr.21	-0,32%	0,51%
31 May.22 - 31 May.21	-0,68%	0,02%
30 Jun.22 - 31 Jun.21	-0,69%	0,00%
31 Jul.22 - 31 Jul.21	-0,81%	-0,37%
31 Ago.22 - 31 Ago.21	-0,98%	-0,58%
30 Sep.22 - 31 Sep.21	-0,98%	-0,65%
31 Oct.22 - 31 Oct.21	-1,18%	-0,82%

Variación interanual	España	Andalucía
30 Nov.22 - 30 Nov.21	-1,13%	-0,90%
31 Dic.22 - 31 Dic.21	-1,30%	-1,25%
31 Ene.23 - 31 Ene.22	-1,44%	-1,43%
28 Feb.23 - 28 Feb.22	-1,39%	-1,16%
31 Mar.23 - 31 Mar.22	-1,44%	-0,96%
30 Abr.23 - 30 Abr.22	-1,42%	-1,07%
31 May.23 - 31 May.22	-1,45%	-1,23%
30 Jun.23 - 31 Jun.22	-1,51%	-1,34%
31 Jul.23 - 31 Jul.22	-1,75%	-1,64%
31 Ago.23 - 31 Ago.22	-1,52%	-1,36%
30 Sep.23 - 31 Sep.22	-1,27%	-0,89%
31 Oct.23 - 31 Oct.22	-1,58%	-1,08%
30 Nov.23 - 30 Nov.22	-1,54%	-1,13%
31 Dic.23 - 31 Dic.22	-1,45%	-0,91%
31 Ene.24 - 31 Ene.23	-1,36%	-0,70%
29 Feb.24 - 28 Feb.23	-1,29%	-0,64%
31 Mar.24 - 31 Mar.23	-0,88%	-0,42%
30 Abr.24 - 30 Abr.23	-1,30%	-0,78%
31 May.24 - 31 May.23	-1,14%	-0,51%
30 Jun.24 - 30 Jun.23	-0,79%	-0,28%
31 Jul.24 - 31 Jul.23	-1,13%	-0,47%
31 Ago.24 - 31 Ago.23	-1,04%	-0,38%
30 Sep.24 - 30 Sep.23	-1,43%	-0,49%
31 Oct.24 - 31 Oct.23	-1,19%	-0,36%
30 Nov.24 - 30 Nov.23	-0,96%	-0,11%
31 Dic.24 - 31 Dic.23	-1,17%	-0,41%
31 Ene.25 - 31 Ene.24	-1,16%	-0,73%
28 Feb.25 - 29 Feb.24	-1,23%	-0,87%
31 Mar.25 - 31 Mar.24	-1,54%	-1,13%
30 Abr.25 - 30 Abr.24	-1,25%	-0,81%
31 May.25 - 31 May.24	-0,90%	-0,38%
30 Jun.25 - 30 Jun.24	-1,19%	-0,72%
31 Jul.25 - 31 Jul.24	-0,89%	-0,52%



VARIACIÓN PORCENTUAL MENSUAL DE AUTÓNOMOS EN CONSTRUCCIÓN EN ESPAÑA Y ANDALUCÍA

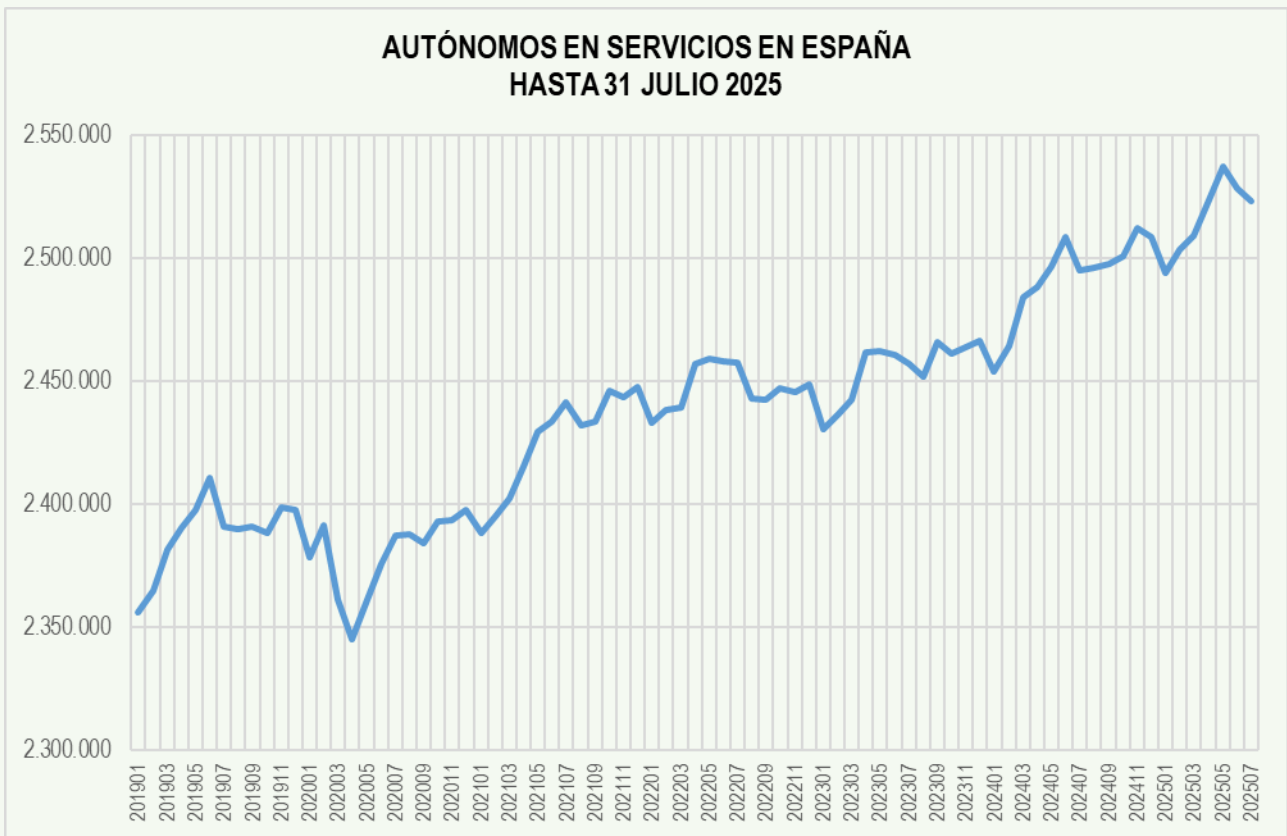
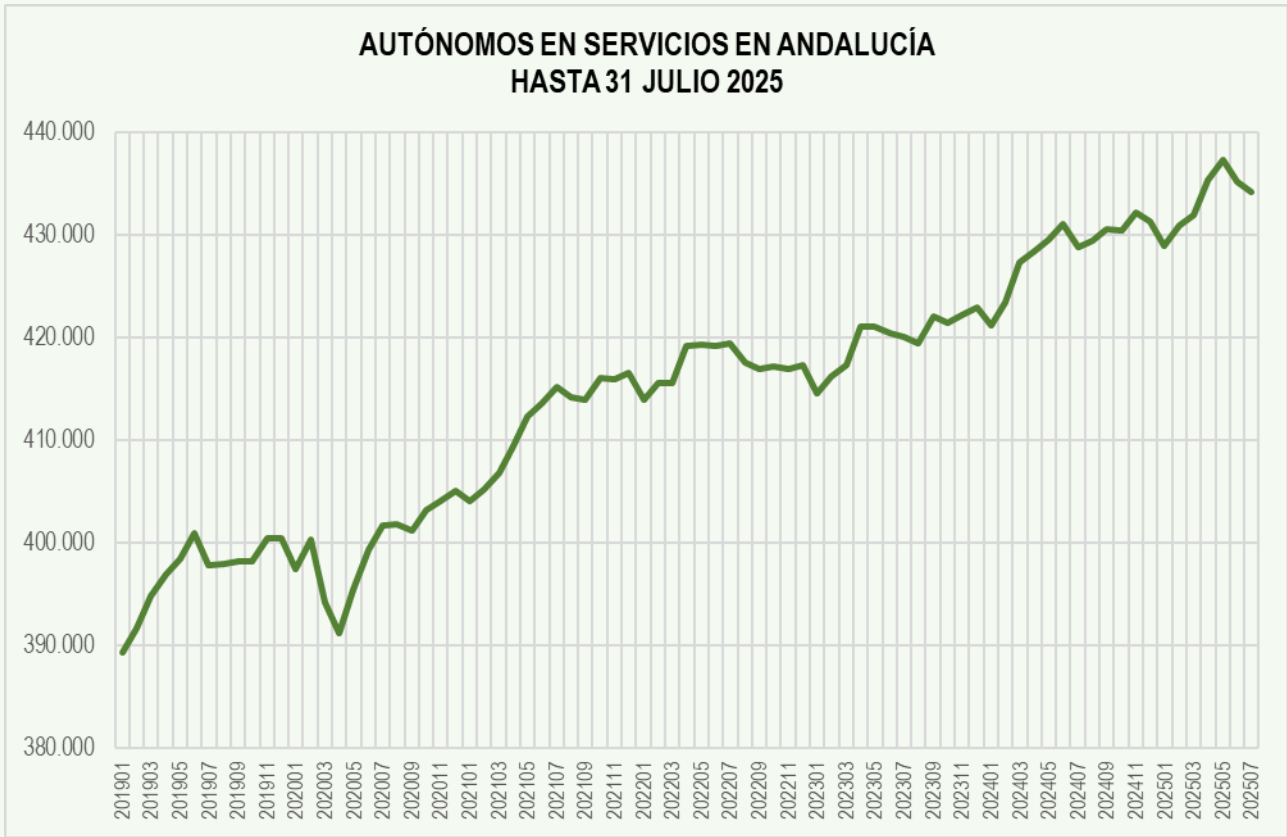
Variación mensual	España	Andalucía
31 Ene.19 - 28 Feb.19	0,68%	1,19%
28 Feb.19 - 31 Mar.19	0,79%	1,49%
31 Mar.19 - 30 Abr.19	0,19%	0,75%
30 Abr.19 - 31 May.19	0,40%	1,12%
31 May.19 - 30 Jun.19	0,63%	1,29%
30 Jun.19 - 31 Jul.19	-0,50%	-0,49%
31 Jul.19 - 31 Ago.19	-0,21%	-0,12%
31 Ago.19 - 30 Sep.19	0,16%	0,22%
30 Sep.19 - 31 Oct.19	0,07%	0,03%
31 Oct.19 - 30 Nov.19	0,38%	0,31%
30 Nov.19 - 31 Dic.19	-0,53%	-0,88%
31 Dic.19 - 31 Ene.20	-0,48%	-0,53%
31 Ene.20 - 29 Feb.20	0,79%	1,33%
28 Feb.20 - 31 Mar.20	-0,91%	-1,50%
31 Mar.20 - 30 Abr.20	-0,44%	-0,32%
30 Abr.20 - 31 May.20	1,36%	2,64%
31 May.20 - 30 Jun.20	0,73%	1,53%
30 Jun.20 - 31 Jul.20	0,35%	0,73%
31 Jul.20 - 31 Ago.20	0,10%	0,33%
31 Ago.20 - 30 Sep.20	0,10%	0,23%
30 Sep.20 - 31 Oct.20	0,45%	0,45%
31 Oct.20 - 30 Nov.20	0,13%	0,77%
30 Nov.20 - 31 Dic.20	-0,31%	-0,54%
31 Dic.20 - 31 Ene.21	-0,20%	-0,25%
31 Ene.21 - 28 Feb.21	0,55%	0,82%
28 Feb.21 - 31 Mar.21	0,39%	0,64%
31 Mar.21 - 30 Abr.21	0,63%	1,29%
30 Abr.21 - 31 May.21	0,56%	1,04%
31 May.21 - 30 Jun.21	0,18%	0,44%
30 Jun.21 - 31 Jul.21	0,12%	0,17%
31 Jul.21 - 31 Ago.21	-0,39%	-0,38%
31 Ago.21 - 30 Sep.21	0,17%	0,35%
30 Sep.21 - 31 Oct.21	0,48%	0,54%
31 Oct.21 - 30 Nov.21	-0,14%	-0,40%
30 Nov.21 - 31 Dic.21	-0,23%	-0,47%
31 Dic.21 - 31 Ene.22	-0,30%	-0,37%
31 Ene.22 - 28 Feb.22	0,46%	0,85%
28 Feb.22 - 31 Mar.22	0,19%	0,27%
31 Mar.22 - 30 Abr.22	0,42%	0,67%

Variación mensual	España	Andalucía
30 Abr.22 - 31 May.22	0,26%	0,69%
31 May.22 - 30 Jun.22	0,11%	0,43%
30 Jun.22 - 31 Jul.22	0,11%	0,29%
31 Jul.22 - 31 Ago.22	-0,52%	-0,44%
31 Ago.22 - 30 Sep.22	0,12%	0,19%
30 Sep.22 - 31 Oct.22	0,33%	0,21%
31 Oct.22 - 30 Nov.22	0,09%	-0,14%
30 Nov.22 - 31 Dic.22	-0,32%	-0,57%
31 Dic.22 - 31 Ene.23	-0,40%	-0,34%
31 Ene.23 - 28 Feb.23	0,41%	0,74%
28 Feb.23 - 31 Mar.23	0,29%	0,66%
31 Mar.23 - 30 Abr.23	0,50%	0,81%
30 Abr.23 - 31 May.23	0,08%	0,32%
31 May.23 - 30 Jun.23	0,05%	0,16%
30 Jun.23 - 31 Jul.23	-0,15%	-0,21%
31 Jul.23 - 31 Ago.23	-0,30%	-0,25%
31 Ago.23 - 30 Sep.23	0,49%	0,62%
30 Sep.23 - 31 Oct.23	-0,03%	-0,17%
31 Oct.23 - 30 Nov.23	0,08%	-0,04%
30 Nov.23 - 31 Dic.23	-0,28%	-0,27%
31 Dic.23 - 31 Ene.24	-0,35%	-0,39%
31 Ene.24 - 29 Feb.24	0,57%	0,87%
29 Feb.24 - 31 Mar.24	0,55%	0,80%
31 Mar.24 - 30 Abr.24	0,15%	0,59%
30 Abr.24 - 31 May.24	0,32%	0,67%
31 May.24 - 30 Jun.24	0,41%	0,56%
30 Jun.24 - 31 Jul.24	-0,39%	-0,40%
31 Jul.24 - 31 Ago.24	-0,08%	-0,12%
31 Ago.24 - 30 Sep.24	0,13%	0,35%
30 Sep.24 - 31 Oct.24	0,19%	-0,05%
31 Oct.24 - 30 Nov.24	0,38%	0,22%
30 Nov.24 - 31 Dic.24	-0,36%	-0,55%
31 Dic.24 - 31 Ene.25	-0,23%	-0,22%
31 Ene.25 - 28 Feb.25	0,62%	0,88%
28 Feb.25 - 31 Mar.25	0,30%	0,54%
31 Mar.25 - 30 Abr.25	0,49%	0,91%
30 Abr.25 - 31 May.25	0,59%	0,92%
31 May.25 - 30 Jun.25	0,13%	0,04%
30 Jun.25 - 31 Jul.25	0,05%	0,09%

VARIACIÓN PORCENTUAL INTERANUAL DE AUTÓNOMOS EN CONSTRUCCIÓN EN ESPAÑA Y ANDALUCÍA

Variación interanual	España	Andalucía
31 Ene.20 - 31 Ene.19	1,58%	4,43%
29 Feb.20 - 28 Feb.19	1,69%	4,58%
31 Mar.20 - 31 Mar.19	-0,02%	1,50%
30 Abr.20 - 30 Abr.19	-0,65%	0,42%
31 May.20 - 31 May.19	0,29%	1,93%
30 Jun.20 - 31 Jun.19	0,39%	2,17%
31 Jul.20 - 31 Jul.19	1,25%	3,43%
31 Ago.20 - 31 Ago.19	1,56%	3,91%
30 Sep.20 - 31 Sep.19	1,51%	3,92%
31 Oct.20 - 31 Oct.19	1,89%	4,35%
30 Nov.20 - 30 Nov.19	1,64%	4,83%
31 Dic.20 - 31 Dic.19	1,86%	5,18%
31 Ene.21 - 31 Ene.20	2,15%	5,48%
28 Feb.21 - 29 Feb.20	1,91%	4,95%
31 Mar.21 - 31 Mar.20	3,24%	7,23%
30 Abr.21 - 30 Abr.20	4,34%	8,97%
31 May.21 - 31 May.20	3,52%	7,27%
30 Jun.21 - 31 Jun.20	2,96%	6,11%
31 Jul.21 - 31 Jul.20	2,72%	5,52%
31 Ago.21 - 31 Ago.20	2,22%	4,77%
30 Sep.21 - 31 Sep.20	2,29%	4,89%
31 Oct.21 - 31 Oct.20	2,32%	4,99%
30 Nov.21 - 30 Nov.20	2,05%	3,77%
31 Dic.21 - 31 Dic.20	2,12%	3,85%
31 Ene.22 - 31 Ene.21	2,02%	3,73%
28 Feb.22 - 28 Feb.21	1,93%	3,75%
31 Mar.22 - 31 Mar.21	1,73%	3,36%
30 Abr.22 - 30 Abr.21	1,52%	2,73%
31 May.22 - 31 May.21	1,22%	2,37%
30 Jun.22 - 31 Jun.21	1,15%	2,36%
31 Jul.22 - 31 Jul.21	1,14%	2,48%
31 Ago.22 - 31 Ago.21	1,01%	2,42%
30 Sep.22 - 31 Sep.21	0,95%	2,25%
31 Oct.22 - 31 Oct.21	0,80%	1,91%

Variación interanual	España	Andalucía
30 Nov.22 - 30 Nov.21	1,03%	2,17%
31 Dic.22 - 31 Dic.21	0,94%	2,07%
31 Ene.23 - 31 Ene.22	0,84%	2,10%
28 Feb.23 - 28 Feb.22	0,78%	1,99%
31 Mar.23 - 31 Mar.22	0,89%	2,38%
30 Abr.23 - 30 Abr.22	0,97%	2,53%
31 May.23 - 31 May.22	0,79%	2,15%
30 Jun.23 - 31 Jun.22	0,72%	1,88%
31 Jul.23 - 31 Jul.22	0,47%	1,37%
31 Ago.23 - 31 Ago.22	0,69%	1,56%
30 Sep.23 - 31 Sep.22	1,06%	2,00%
31 Oct.23 - 31 Oct.22	0,70%	1,61%
30 Nov.23 - 30 Nov.22	0,68%	1,72%
31 Dic.23 - 31 Dic.22	0,73%	2,02%
31 Ene.24 - 31 Ene.23	0,78%	1,97%
29 Feb.24 - 28 Feb.23	0,95%	2,11%
31 Mar.24 - 31 Mar.23	1,21%	2,25%
30 Abr.24 - 30 Abr.23	0,85%	2,03%
31 May.24 - 31 May.23	1,09%	2,39%
30 Jun.24 - 30 Jun.23	1,46%	2,79%
31 Jul.24 - 31 Jul.23	1,21%	2,60%
31 Ago.24 - 31 Ago.23	1,44%	2,74%
30 Sep.24 - 30 Sep.23	1,08%	2,46%
31 Oct.24 - 31 Oct.23	1,31%	2,58%
30 Nov.24 - 30 Nov.23	1,61%	2,86%
31 Dic.24 - 31 Dic.23	1,53%	2,57%
31 Ene.25 - 31 Ene.24	1,65%	2,74%
28 Feb.25 - 29 Feb.24	1,71%	2,75%
31 Mar.25 - 31 Mar.24	1,45%	2,48%
30 Abr.25 - 30 Abr.24	1,80%	2,81%
31 May.25 - 31 May.24	2,07%	3,07%
30 Jun.25 - 30 Jun.24	1,78%	2,54%
31 Jul.25 - 31 Jul.24	2,23%	3,05%



VARIACIÓN PORCENTUAL MENSUAL DE AUTÓNOMOS EN SERVICIOS EN ESPAÑA Y ANDALUCÍA

Variación mensual	España	Andalucía
31 Ene.19 - 28 Feb.19	0,36%	0,60%
28 Feb.19 - 31 Mar.19	0,72%	0,81%
31 Mar.19 - 30 Abr.19	0,36%	0,54%
30 Abr.19 - 31 May.19	0,32%	0,36%
31 May.19 - 30 Jun.19	0,53%	0,62%
30 Jun.19 - 31 Jul.19	-0,81%	-0,77%
31 Jul.19 - 31 Ago.19	-0,05%	0,05%
31 Ago.19 - 30 Sep.19	0,06%	0,04%
30 Sep.19 - 31 Oct.19	-0,11%	0,00%
31 Oct.19 - 30 Nov.19	0,42%	0,56%
30 Nov.19 - 31 Dic.19	-0,04%	0,01%
31 Dic.19 - 31 Ene.20	-0,80%	-0,75%
31 Ene.20 - 29 Feb.20	0,55%	0,72%
28 Feb.20 - 31 Mar.20	-1,27%	-1,52%
31 Mar.20 - 30 Abr.20	-0,69%	-0,77%
30 Abr.20 - 31 May.20	0,68%	1,09%
31 May.20 - 30 Jun.20	0,63%	0,98%
30 Jun.20 - 31 Jul.20	0,47%	0,59%
31 Jul.20 - 31 Ago.20	0,01%	0,03%
31 Ago.20 - 30 Sep.20	-0,14%	-0,15%
30 Sep.20 - 31 Oct.20	0,37%	0,49%
31 Oct.20 - 30 Nov.20	0,02%	0,22%
30 Nov.20 - 31 Dic.20	0,17%	0,26%
31 Dic.20 - 31 Ene.21	-0,40%	-0,26%
31 Ene.21 - 28 Feb.21	0,30%	0,27%
28 Feb.21 - 31 Mar.21	0,29%	0,40%
31 Mar.21 - 30 Abr.21	0,56%	0,66%
30 Abr.21 - 31 May.21	0,57%	0,71%
31 May.21 - 30 Jun.21	0,17%	0,29%
30 Jun.21 - 31 Jul.21	0,33%	0,41%
31 Jul.21 - 31 Ago.21	-0,38%	-0,26%
31 Ago.21 - 30 Sep.21	0,04%	-0,04%
30 Sep.21 - 31 Oct.21	0,53%	0,51%
31 Oct.21 - 30 Nov.21	-0,12%	-0,03%
30 Nov.21 - 31 Dic.21	0,19%	0,15%
31 Dic.21 - 31 Ene.22	-0,61%	-0,63%
31 Ene.22 - 28 Feb.22	0,23%	0,38%
28 Feb.22 - 31 Mar.22	0,03%	-0,01%
31 Mar.22 - 30 Abr.22	0,73%	0,88%

Variación mensual	España	Andalucía
30 Abr.22 - 31 May.22	0,09%	0,03%
31 May.22 - 30 Jun.22	-0,05%	-0,03%
30 Jun.22 - 31 Jul.22	-0,01%	0,06%
31 Jul.22 - 31 Ago.22	-0,61%	-0,45%
31 Ago.22 - 30 Sep.22	-0,02%	-0,15%
30 Sep.22 - 31 Oct.22	0,20%	0,07%
31 Oct.22 - 30 Nov.22	-0,07%	-0,08%
30 Nov.22 - 31 Dic.22	0,13%	0,09%
31 Dic.22 - 31 Ene.23	-0,74%	-0,65%
31 Ene.23 - 28 Feb.23	0,24%	0,41%
28 Feb.23 - 31 Mar.23	0,25%	0,27%
31 Mar.23 - 30 Abr.23	0,78%	0,90%
30 Abr.23 - 31 May.23	0,03%	-0,02%
31 May.23 - 30 Jun.23	-0,06%	-0,13%
30 Jun.23 - 31 Jul.23	-0,15%	-0,10%
31 Jul.23 - 31 Ago.23	-0,21%	-0,13%
31 Ago.23 - 30 Sep.23	0,57%	0,60%
30 Sep.23 - 31 Oct.23	-0,20%	-0,14%
31 Oct.23 - 30 Nov.23	0,10%	0,19%
30 Nov.23 - 31 Dic.23	0,12%	0,18%
31 Dic.23 - 31 Ene.24	-0,51%	-0,42%
31 Ene.24 - 29 Feb.24	0,42%	0,54%
29 Feb.24 - 31 Mar.24	0,80%	0,90%
31 Mar.24 - 30 Abr.24	0,17%	0,27%
30 Abr.24 - 31 May.24	0,34%	0,25%
31 May.24 - 30 Jun.24	0,47%	0,37%
30 Jun.24 - 31 Jul.24	-0,54%	-0,52%
31 Jul.24 - 31 Ago.24	0,05%	0,12%
31 Ago.24 - 30 Sep.24	0,06%	0,28%
30 Sep.24 - 31 Oct.24	0,13%	-0,03%
31 Oct.24 - 30 Nov.24	0,44%	0,40%
30 Nov.24 - 31 Dic.24	-0,14%	-0,21%
31 Dic.24 - 31 Ene.25	-0,58%	-0,56%
31 Ene.25 - 28 Feb.25	0,38%	0,49%
28 Feb.25 - 31 Mar.25	0,22%	0,22%
31 Mar.25 - 30 Abr.25	0,59%	0,78%
30 Abr.25 - 31 May.25	0,52%	0,47%
31 May.25 - 30 Jun.25	-0,33%	-0,48%
30 Jun.25 - 31 Jul.25	-0,22%	-0,25%

VARIACIÓN PORCENTUAL INTERANUAL DE AUTÓNOMOS EN SERVICIOS EN ESPAÑA Y ANDALUCÍA

Variación interanual	España	Andalucía
31 Ene.20 - 31 Ene.19	0,94%	2,07%
29 Feb.20 - 28 Feb.19	1,14%	2,20%
31 Mar.20 - 31 Mar.19	-0,86%	-0,16%
30 Abr.20 - 30 Abr.19	-1,89%	-1,46%
31 May.20 - 31 May.19	-1,53%	-0,74%
30 Jun.20 - 31 Jun.19	-1,43%	-0,39%
31 Jul.20 - 31 Jul.19	-0,16%	0,97%
31 Ago.20 - 31 Ago.19	-0,09%	0,96%
30 Sep.20 - 31 Sep.19	-0,29%	0,77%
31 Oct.20 - 31 Oct.19	0,19%	1,25%
30 Nov.20 - 30 Nov.19	-0,21%	0,91%
31 Dic.20 - 31 Dic.19	0,00%	1,16%
31 Ene.21 - 31 Ene.20	0,41%	1,67%
28 Feb.21 - 29 Feb.20	0,16%	1,21%
31 Mar.21 - 31 Mar.20	1,73%	3,18%
30 Abr.21 - 30 Abr.20	3,01%	4,66%
31 May.21 - 31 May.20	2,89%	4,27%
30 Jun.21 - 31 Jun.20	2,42%	3,57%
31 Jul.21 - 31 Jul.20	2,27%	3,37%
31 Ago.21 - 31 Ago.20	1,87%	3,08%
30 Sep.21 - 31 Sep.20	2,06%	3,19%
31 Oct.21 - 31 Oct.20	2,22%	3,21%
30 Nov.21 - 30 Nov.20	2,08%	2,96%
31 Dic.21 - 31 Dic.20	2,09%	2,84%
31 Ene.22 - 31 Ene.21	1,87%	2,46%
28 Feb.22 - 28 Feb.21	1,80%	2,57%
31 Mar.22 - 31 Mar.21	1,54%	2,15%
30 Abr.22 - 30 Abr.21	1,71%	2,38%
31 May.22 - 31 May.21	1,24%	1,69%
30 Jun.22 - 31 Jun.21	1,00%	1,36%
31 Jul.22 - 31 Jul.21	0,67%	1,02%
31 Ago.22 - 31 Ago.21	0,43%	0,82%
30 Sep.22 - 31 Sep.21	0,37%	0,71%
31 Oct.22 - 31 Oct.21	0,05%	0,27%

Variación interanual	España	Andalucía
30 Nov.22 - 30 Nov.21	0,10%	0,22%
31 Dic.22 - 31 Dic.21	0,04%	0,16%
31 Ene.23 - 31 Ene.22	-0,10%	0,14%
28 Feb.23 - 28 Feb.22	-0,09%	0,16%
31 Mar.23 - 31 Mar.22	0,13%	0,44%
30 Abr.23 - 30 Abr.22	0,19%	0,46%
31 May.23 - 31 May.22	0,13%	0,41%
30 Jun.23 - 31 Jun.22	0,12%	0,31%
31 Jul.23 - 31 Jul.22	-0,02%	0,15%
31 Ago.23 - 31 Ago.22	0,38%	0,46%
30 Sep.23 - 31 Sep.22	0,96%	1,22%
31 Oct.23 - 31 Oct.22	0,56%	1,00%
30 Nov.23 - 30 Nov.22	0,73%	1,28%
31 Dic.23 - 31 Dic.22	0,73%	1,36%
31 Ene.24 - 31 Ene.23	0,97%	1,60%
29 Feb.24 - 28 Feb.23	1,15%	1,74%
31 Mar.24 - 31 Mar.23	1,71%	2,38%
30 Abr.24 - 30 Abr.23	1,09%	1,75%
31 May.24 - 31 May.23	1,40%	2,02%
30 Jun.24 - 30 Jun.23	1,94%	2,52%
31 Jul.24 - 31 Jul.23	1,53%	2,10%
31 Ago.24 - 31 Ago.23	1,80%	2,36%
30 Sep.24 - 30 Sep.23	1,29%	2,03%
31 Oct.24 - 31 Oct.23	1,62%	2,15%
30 Nov.24 - 30 Nov.23	1,97%	2,37%
31 Dic.24 - 31 Dic.23	1,70%	1,98%
31 Ene.25 - 31 Ene.24	1,62%	1,83%
28 Feb.25 - 29 Feb.24	1,58%	1,77%
31 Mar.25 - 31 Mar.24	1,00%	1,08%
30 Abr.25 - 30 Abr.24	1,43%	1,59%
31 May.25 - 31 May.24	1,61%	1,82%
30 Jun.25 - 30 Jun.24	0,80%	0,96%
31 Jul.25 - 31 Jul.24	1,13%	1,23%

DISTRIBUCIÓN DE AUTÓNOMOS EN ANDALUCÍA POR PROVINCIAS Y SECTORES DE ACTIVIDAD A 31 DE JULIO DE 2025

Fuente: Afiliados en alta laboral (RETA). BBDD Estadísticas TGSS. Tesorería General de la Seguridad Social.

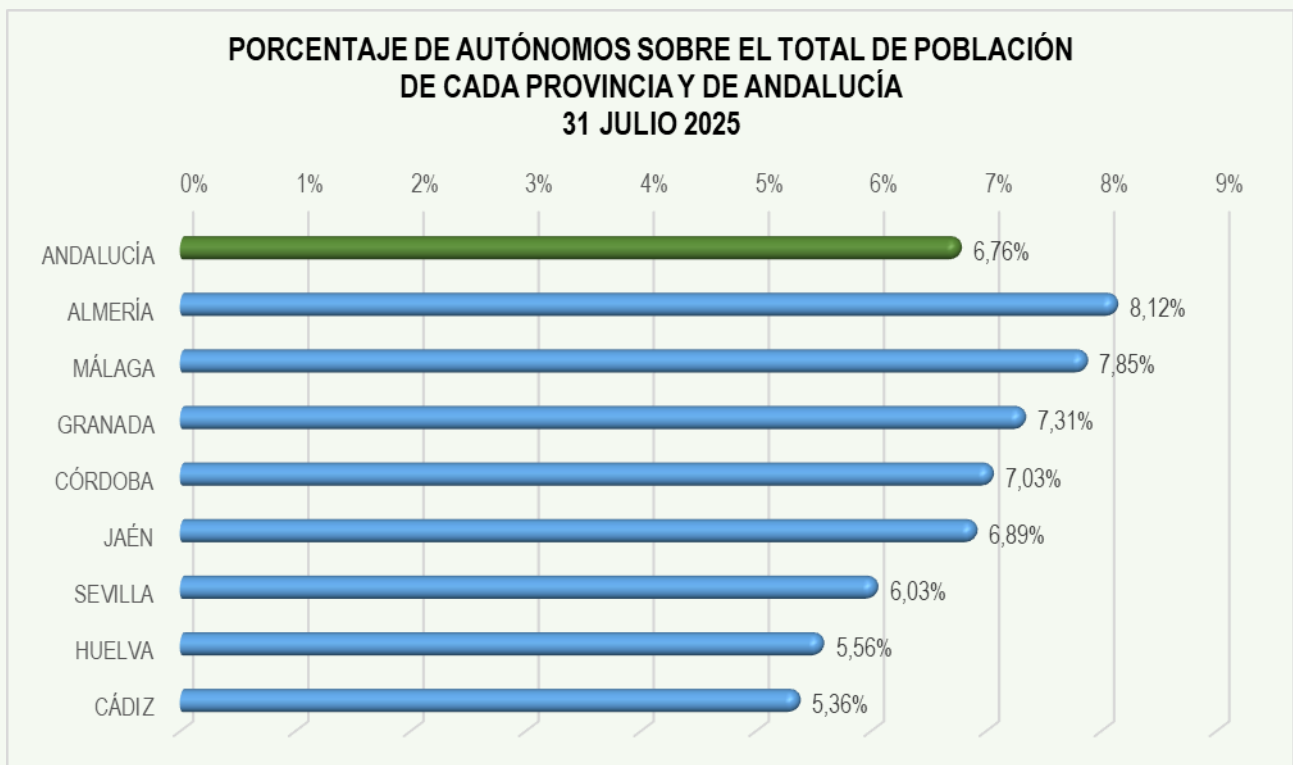
<https://w6.seg-social.es/PXWeb/pxweb/es/Afiliados%20en%20alta%20laboral/>

Fuente: Estadística continua de población. Resultados provisionales a 1 de julio de 2025.

<https://ine.es/jaxiT3/Datos.htm?t=59589>

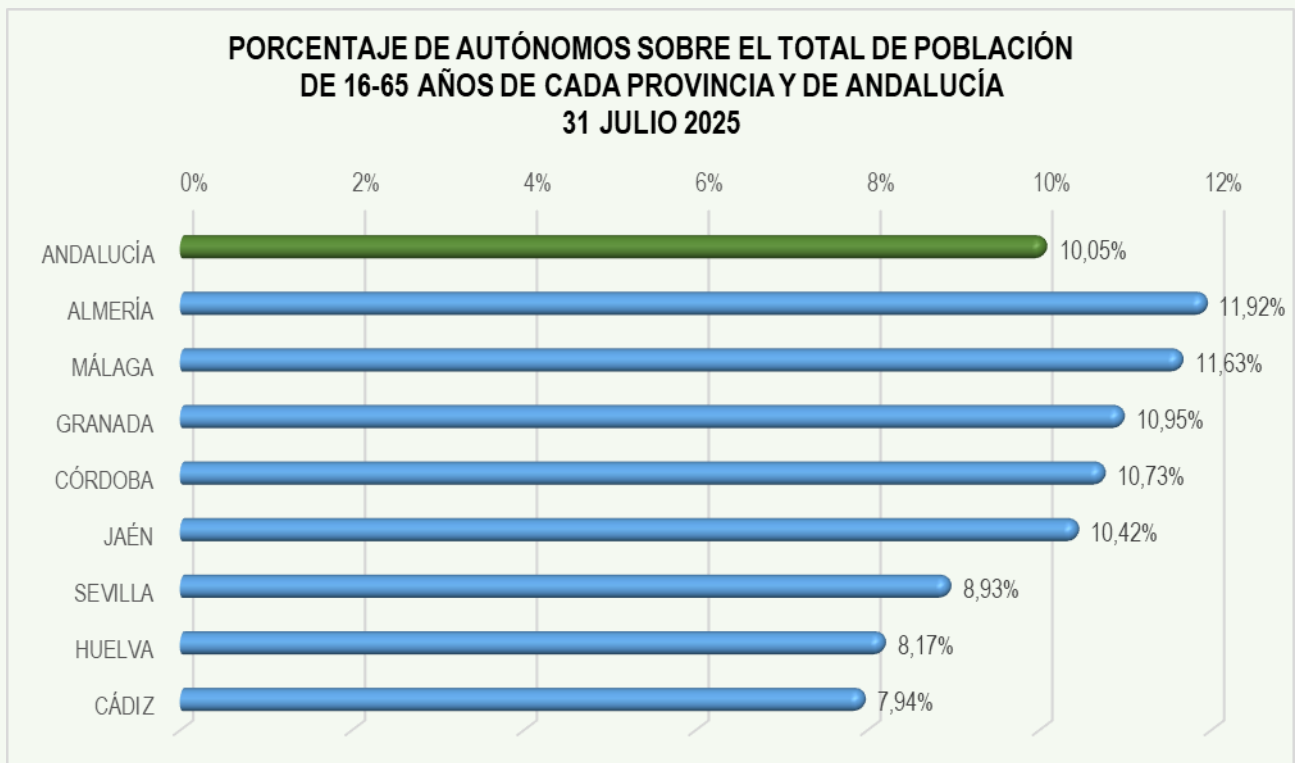
PORCENTAJE DE POBLACIÓN DE CADA PROVINCIA SOBRE EL TOTAL ANDALUZ Y PORCENTAJE DE AUTÓNOMOS SOBRE LA POBLACIÓN DE CADA PROVINCIA Y DE ANDALUCÍA

Provincia	Población 1 julio 2025	Total autónomos	% población s/ población Andalucía	% autónomos s/ autónomos Andalucía	% de autónomos s/ población
Almería	777.156	63.068	8,94%	10,73%	8,12%
Cádiz	1.263.906	67.699	14,53%	11,52%	5,36%
Córdoba	770.692	54.215	8,86%	9,23%	7,03%
Granada	947.715	69.324	10,90%	11,80%	7,31%
Huelva	539.271	29.987	6,20%	5,10%	5,56%
Jaén	617.879	42.587	7,11%	7,25%	6,89%
Málaga	1.798.265	141.224	20,68%	24,04%	7,85%
Sevilla	1.981.154	119.469	22,78%	20,33%	6,03%
Andalucía	8.696.038	587.573	100,00%	100,00%	6,76%

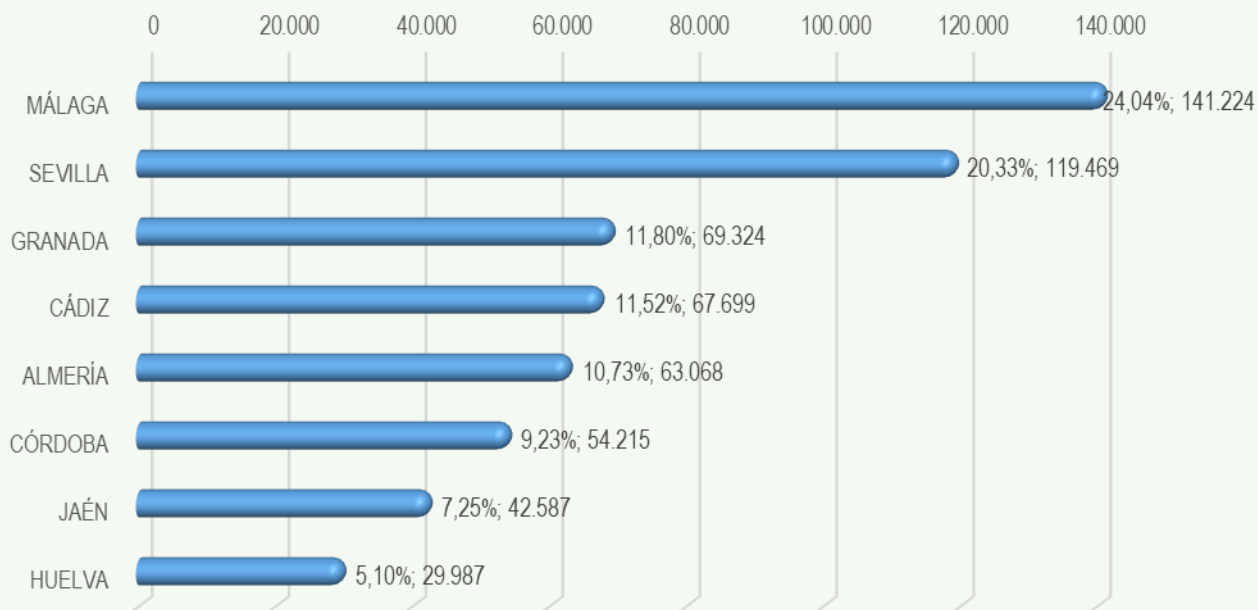


PORCENTAJE DE POBLACIÓN DE 16 A 65 AÑOS DE CADA PROVINCIA SOBRE EL TOTAL ANDALUZ Y PORCENTAJE DE AUTÓNOMOS SOBRE LA POBLACIÓN DE 16 A 65 AÑOS DE CADA PROVINCIA Y DE ANDALUCÍA

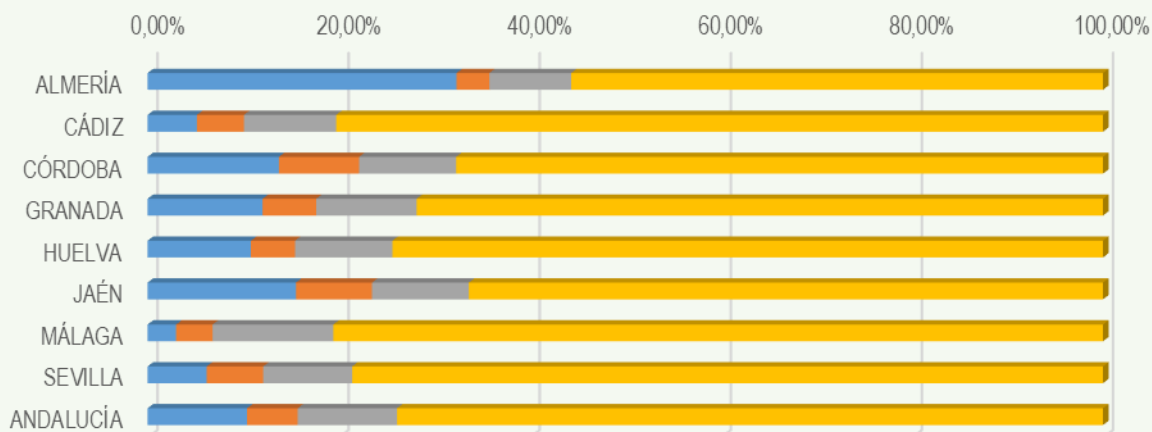
Provincia	Población 1 julio 2025	Pob. 16-65 1 julio 2025	% Pob. 16-65 / Pob. Total	Total autónomos	% de autónomos s/Pob. 16-65 años
Almería	777.156	529.179	68,09%	63.068	11,92%
Cádiz	1.263.906	853.120	67,50%	67.699	7,94%
Córdoba	770.692	505.383	65,58%	54.215	10,73%
Granada	947.715	633.101	66,80%	69.324	10,95%
Huelva	539.271	367.053	68,06%	29.987	8,17%
Jaén	617.879	408.726	66,15%	42.587	10,42%
Málaga	1.798.265	1.214.021	67,51%	141.224	11,63%
Sevilla	1.981.154	1.337.766	67,52%	119.469	8,93%
Andalucía	8.696.038	5.848.349	67,25%	587.573	10,05%



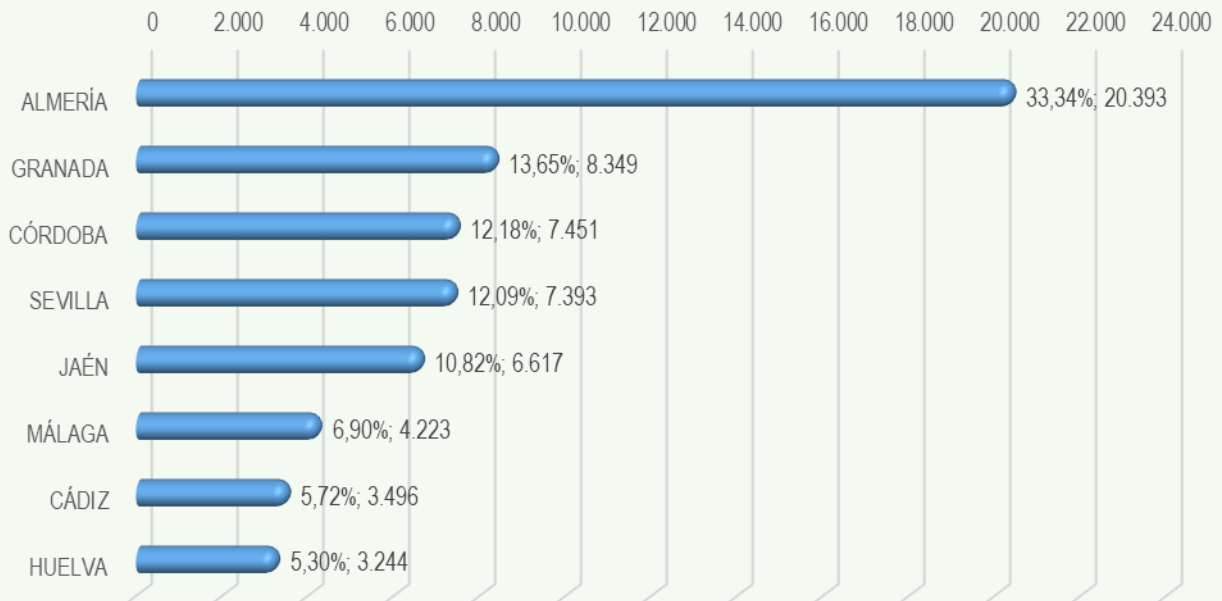
DISTRIBUCIÓN DE AUTÓNOMOS EN ANDALUCÍA POR PROVINCIAS 31 JULIO 2025



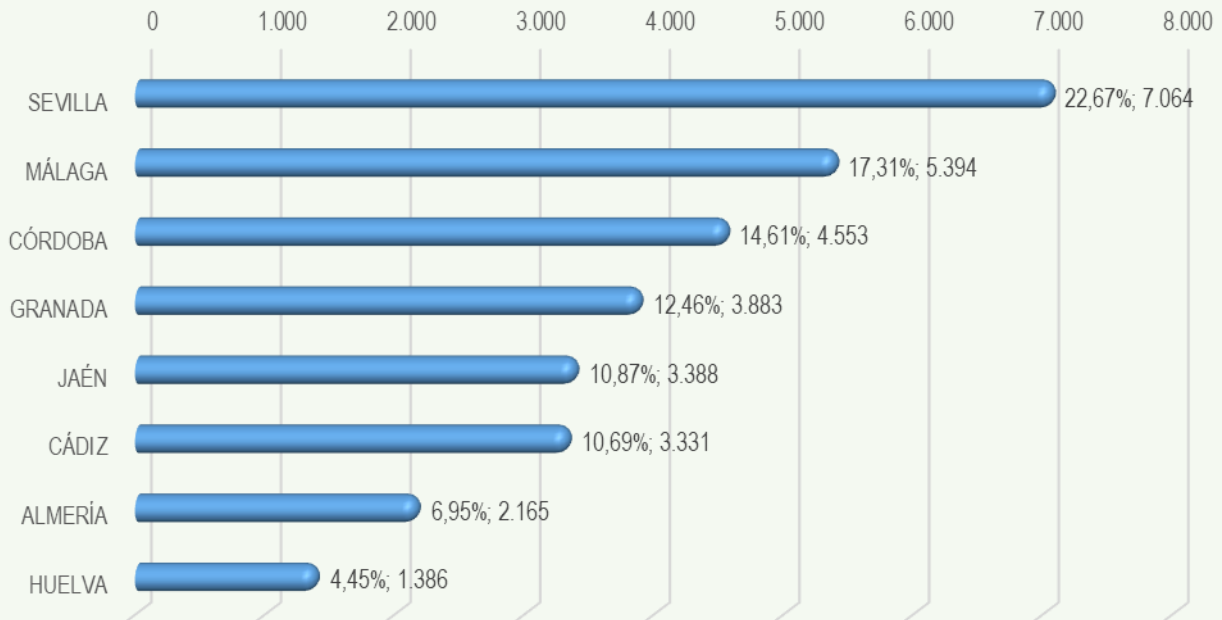
DISTRIBUCIÓN DE AUTÓNOMOS POR ACTIVIDAD EN ANDALUCÍA POR PROVINCIAS - 31 JULIO 2025

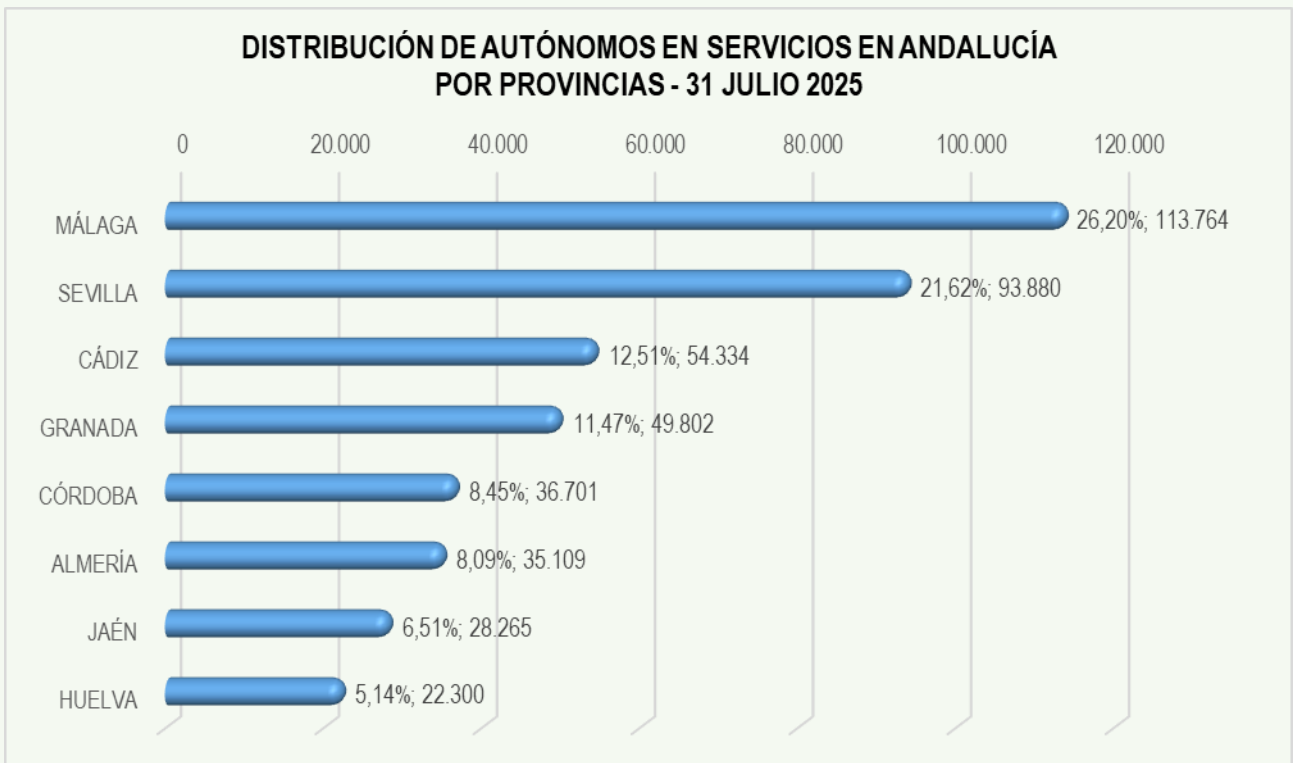
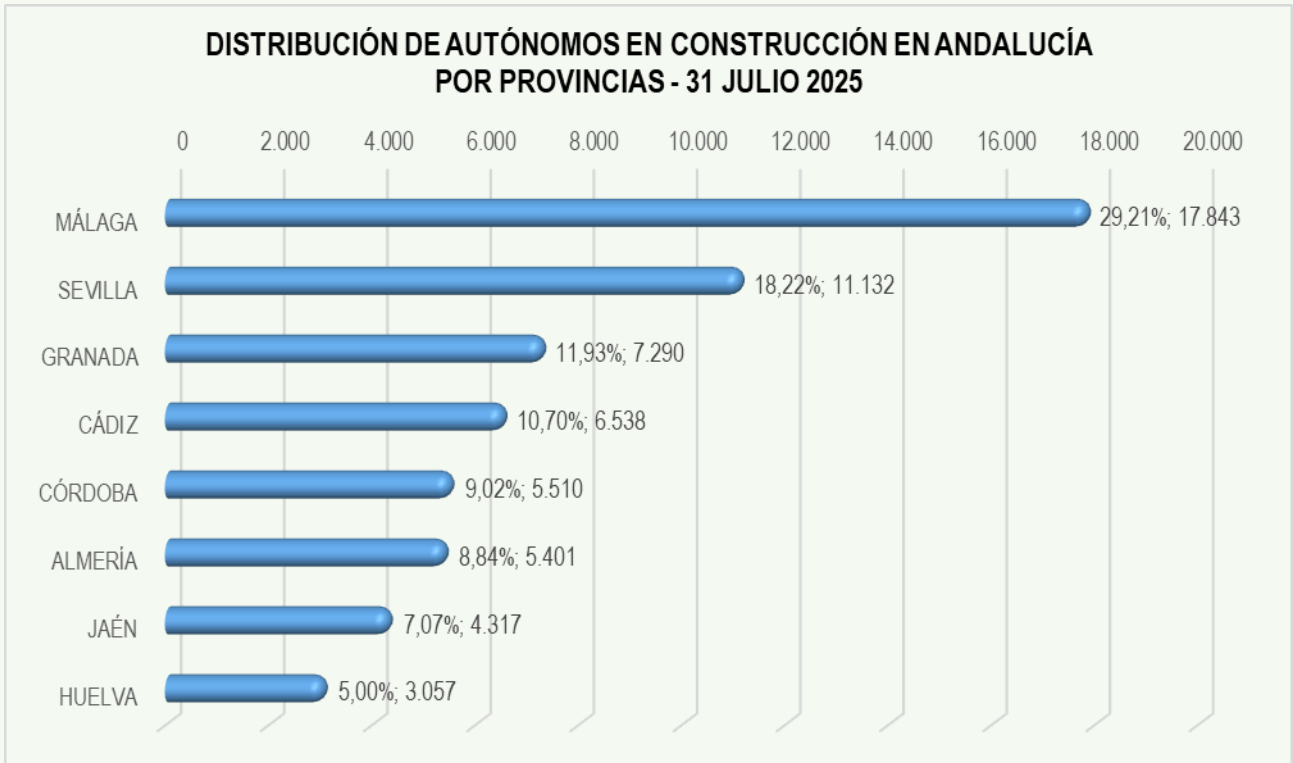


**DISTRIBUCIÓN DE AUTÓNOMOS EN AGRICULTURA EN ANDALUCÍA
POR PROVINCIAS - 31 JULIO 2025**



**DISTRIBUCIÓN DE AUTÓNOMOS EN INDUSTRIA EN ANDALUCÍA
POR PROVINCIAS - 31 JULIO 2025**



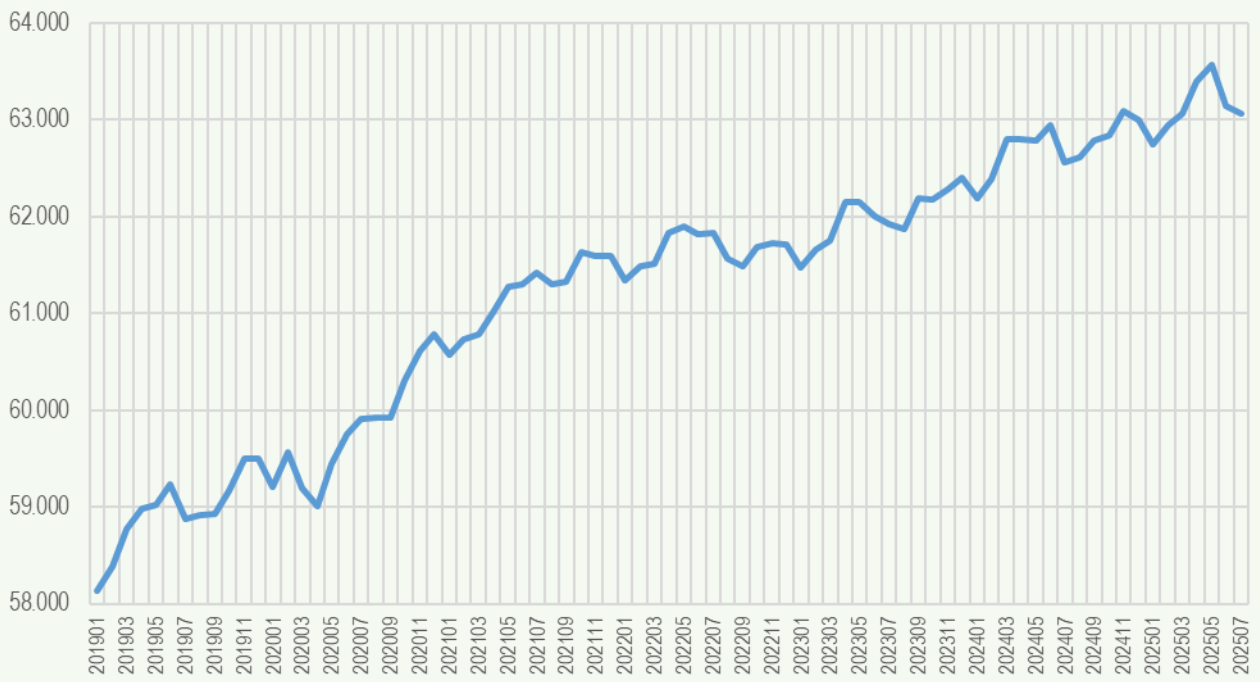


EVOLUCIÓN DEL NÚMERO DE AUTÓNOMOS EN ANDALUCÍA POR PROVINCIAS Y SECTORES DE ACTIVIDAD DEL 31 DE ENERO DE 2019 AL 31 DE JULIO DE 2025

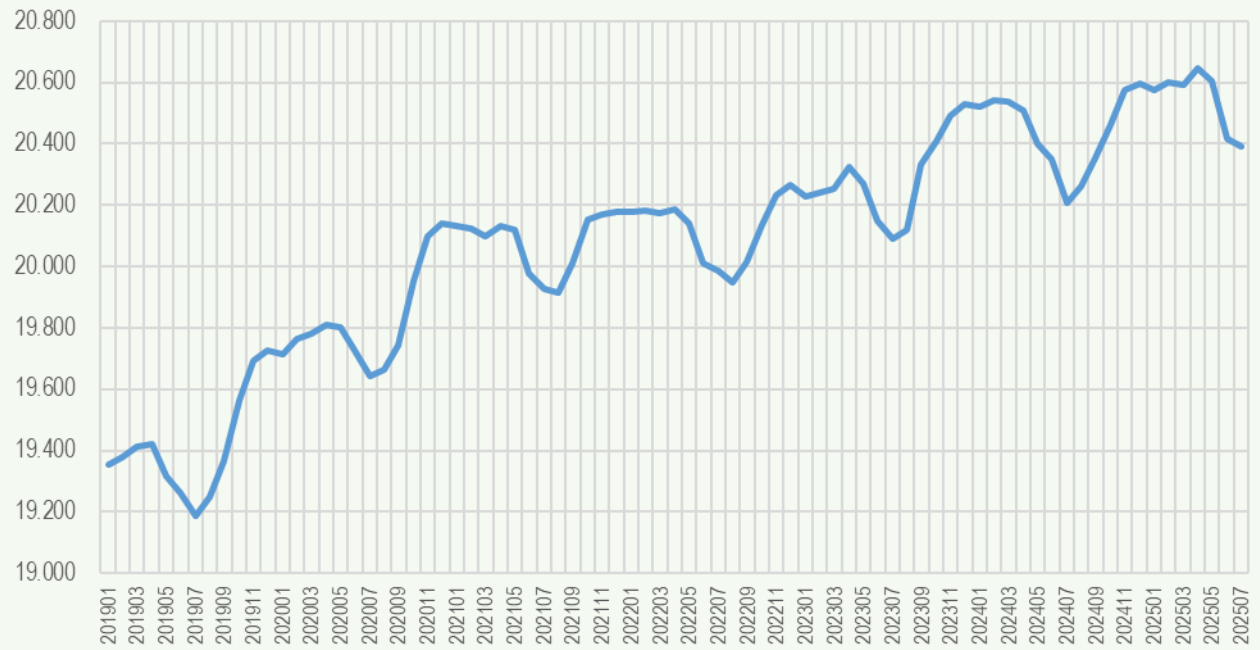
Fuente: Afiliados en alta laboral (RETA). BBDD Estadísticas TGSS. Tesorería General de la Seguridad Social.

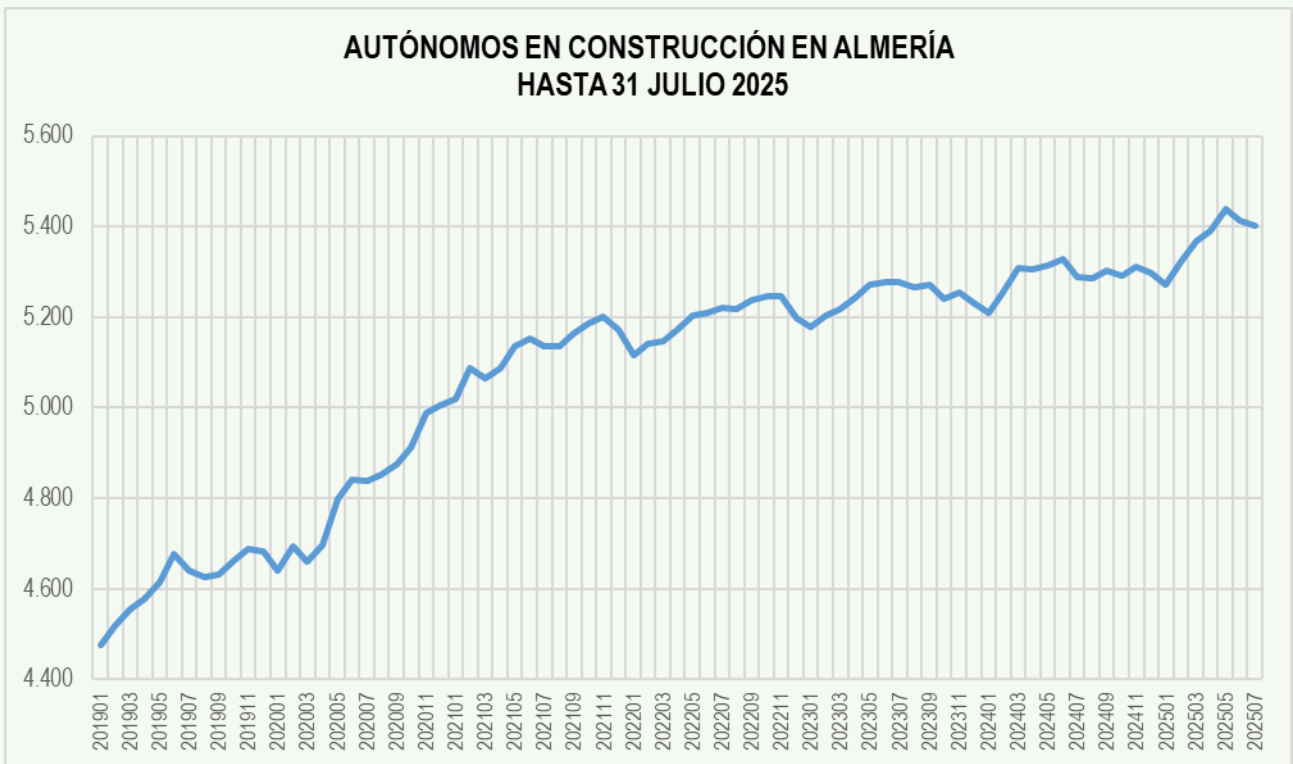
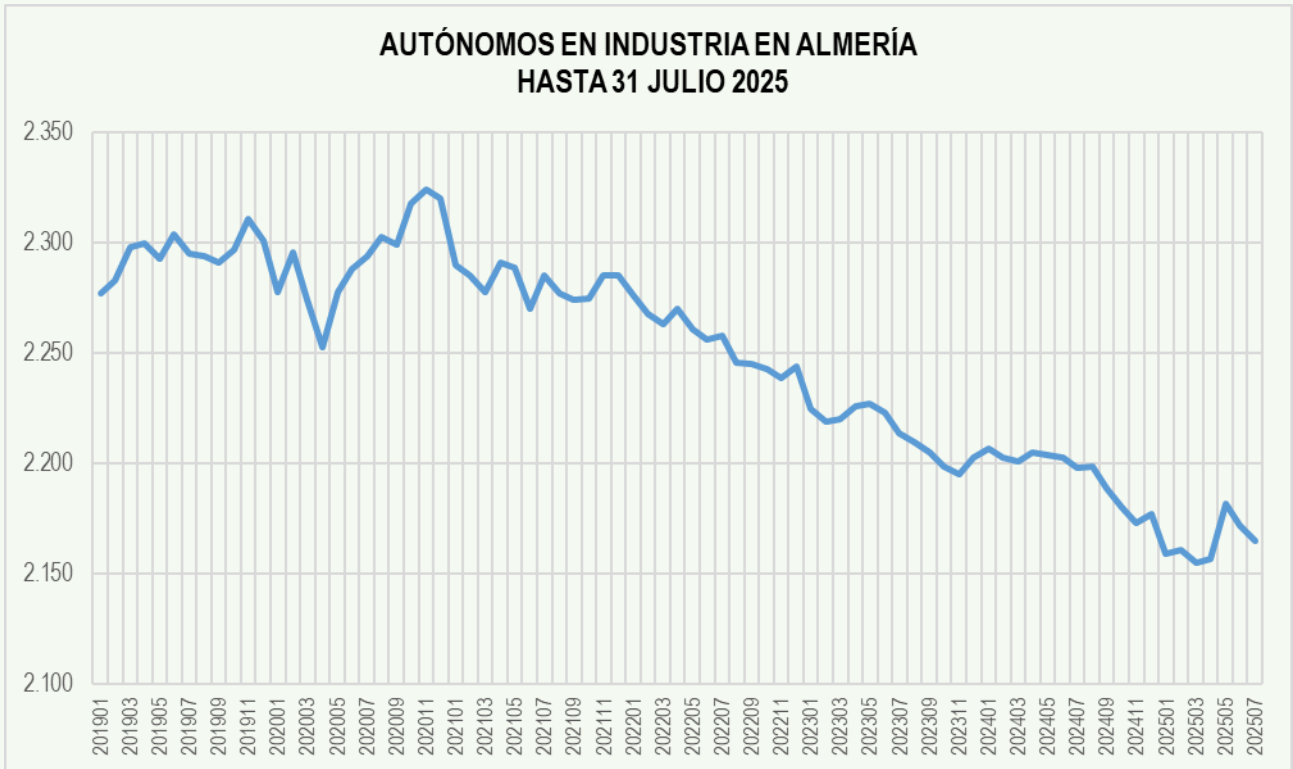
<https://w6.seg-social.es/PXWeb/pxweb/es/Afiliados%20en%20alta%20laboral/>

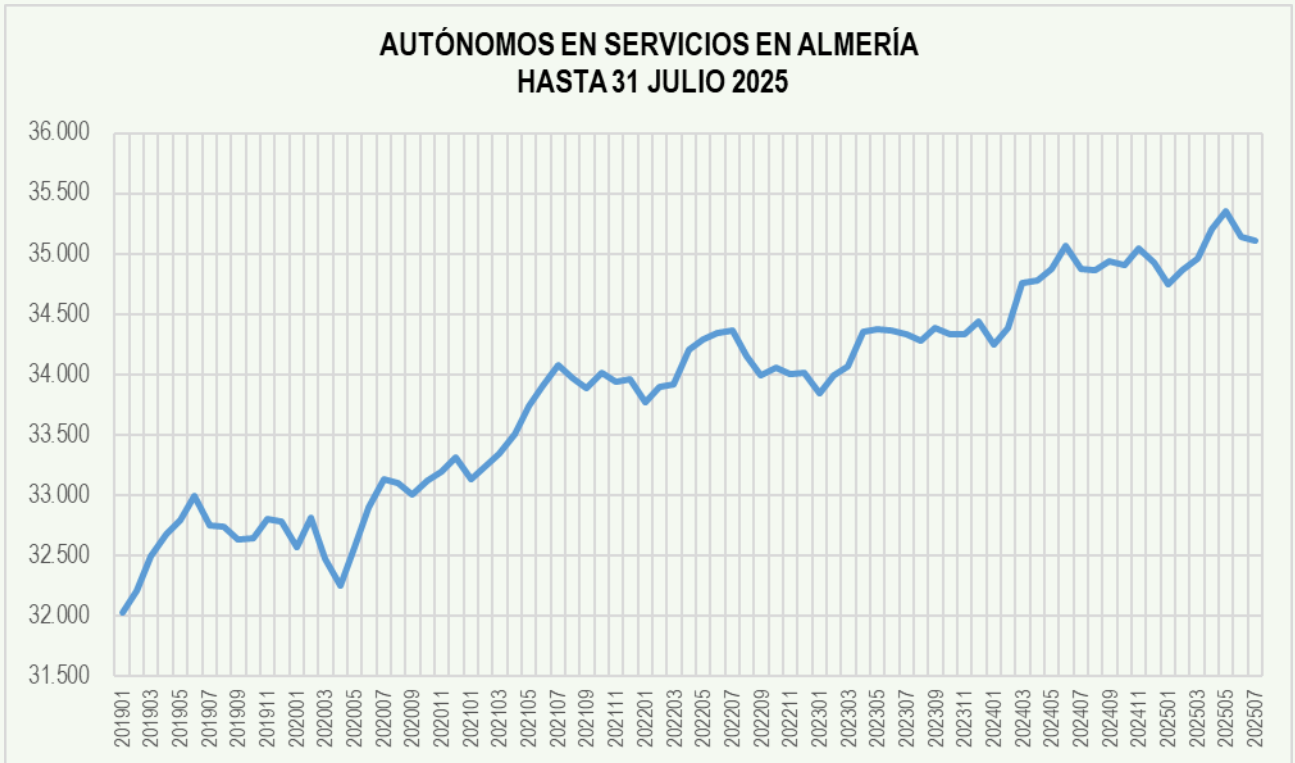
TOTAL AUTÓNOMOS EN ALMERÍA HASTA 31 JULIO 2025

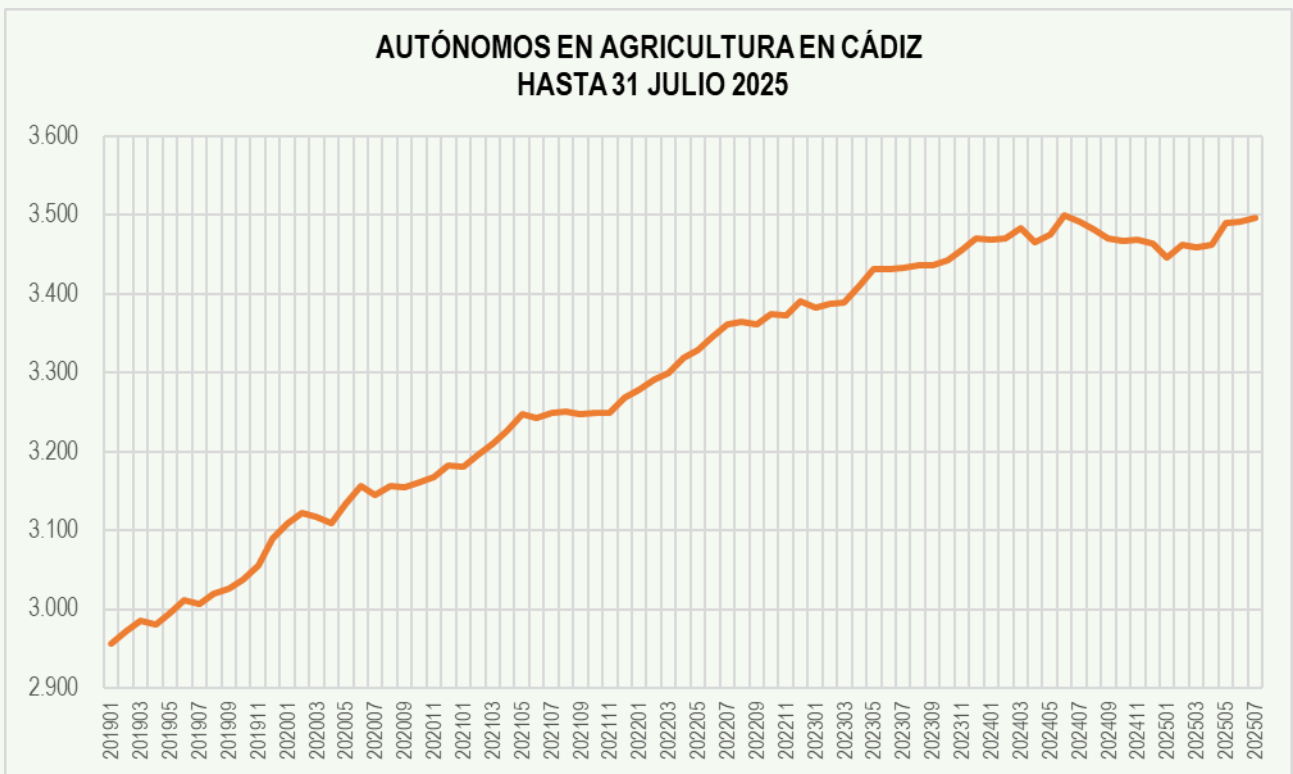
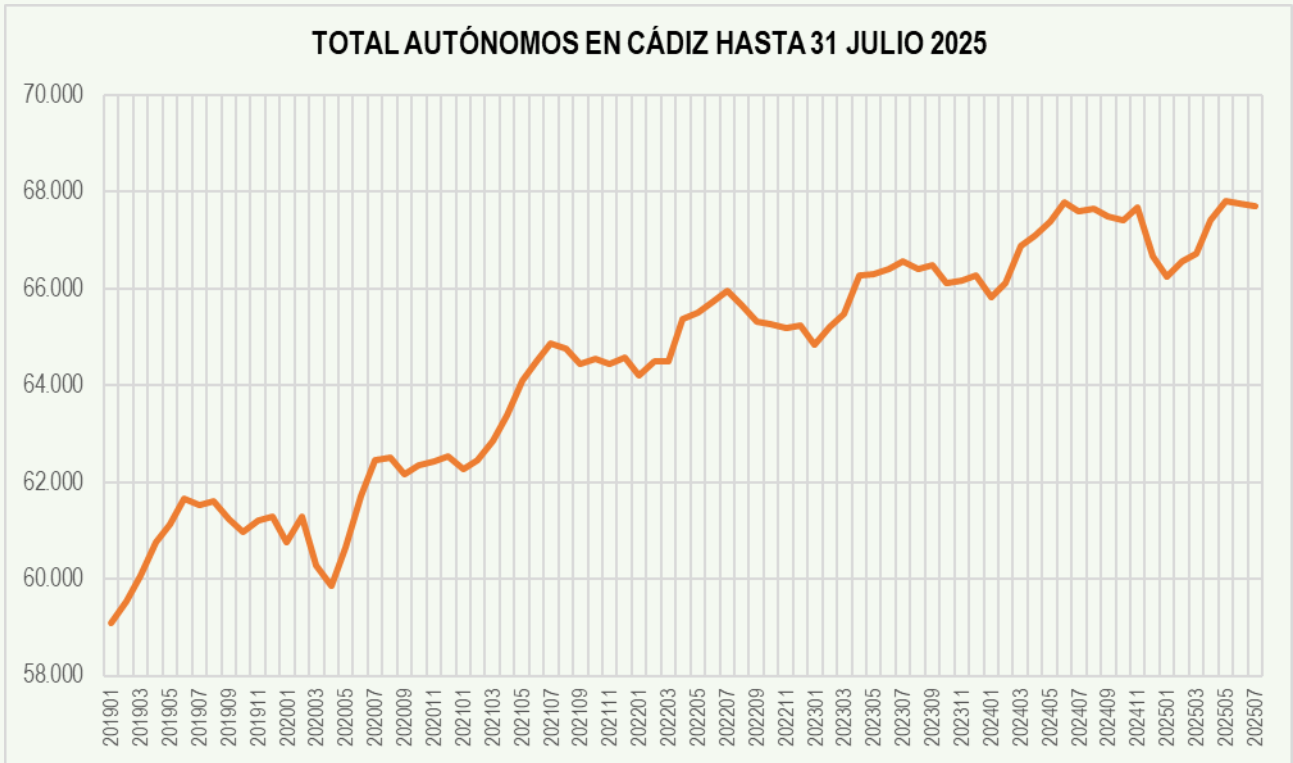


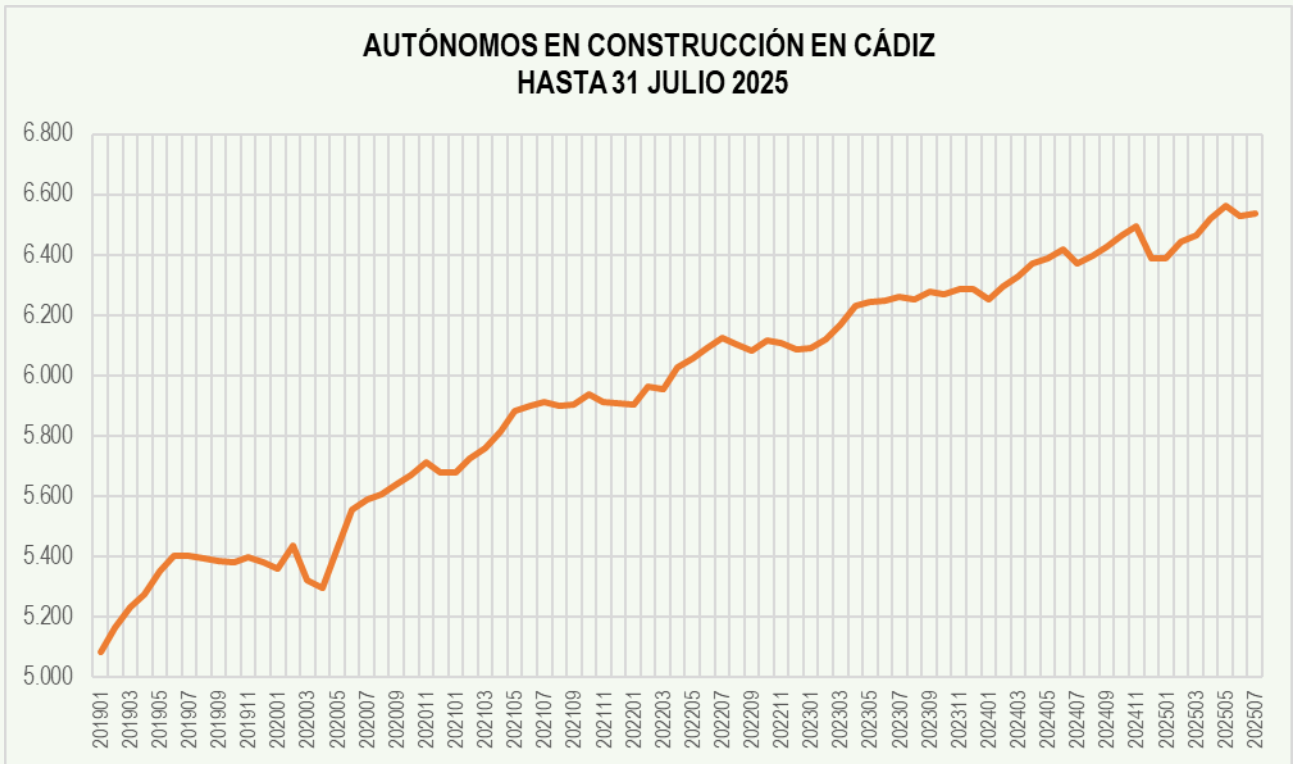
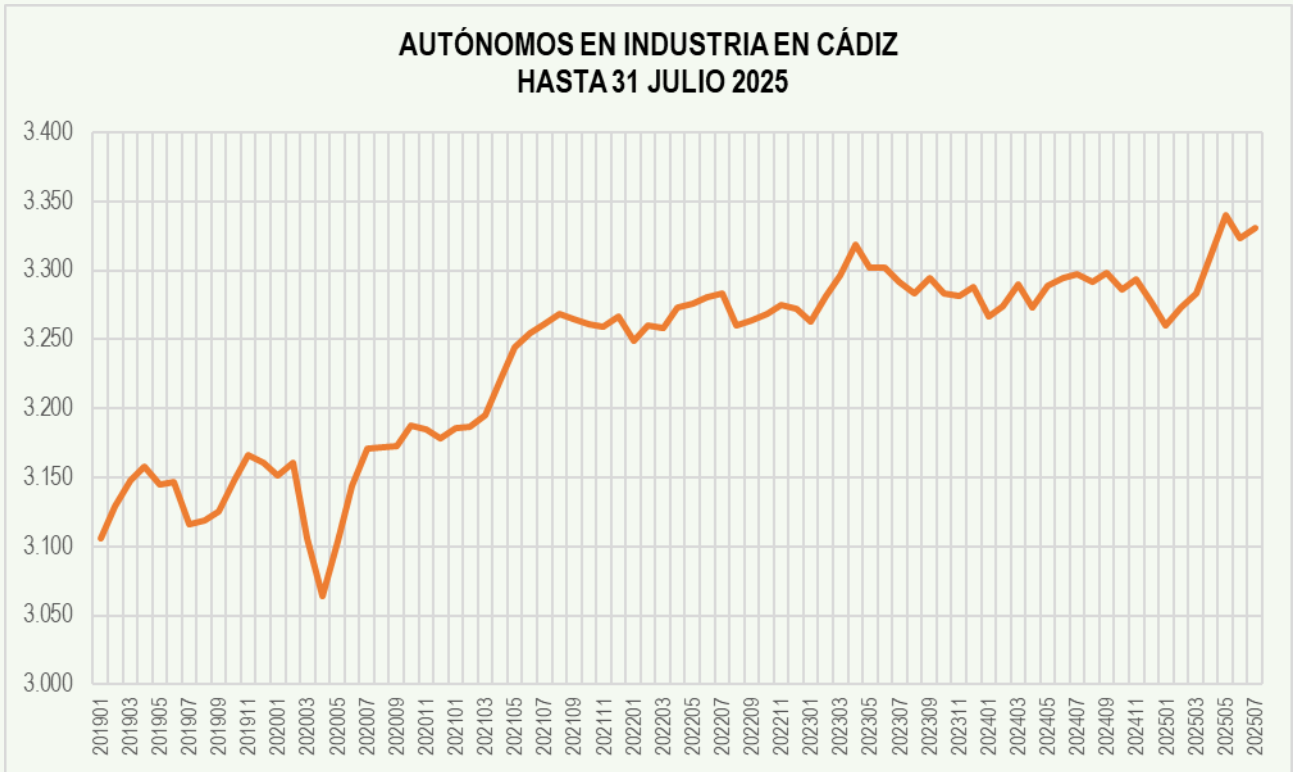
AUTÓNOMOS EN AGRICULTURA EN ALMERÍA HASTA 31 JULIO 2025

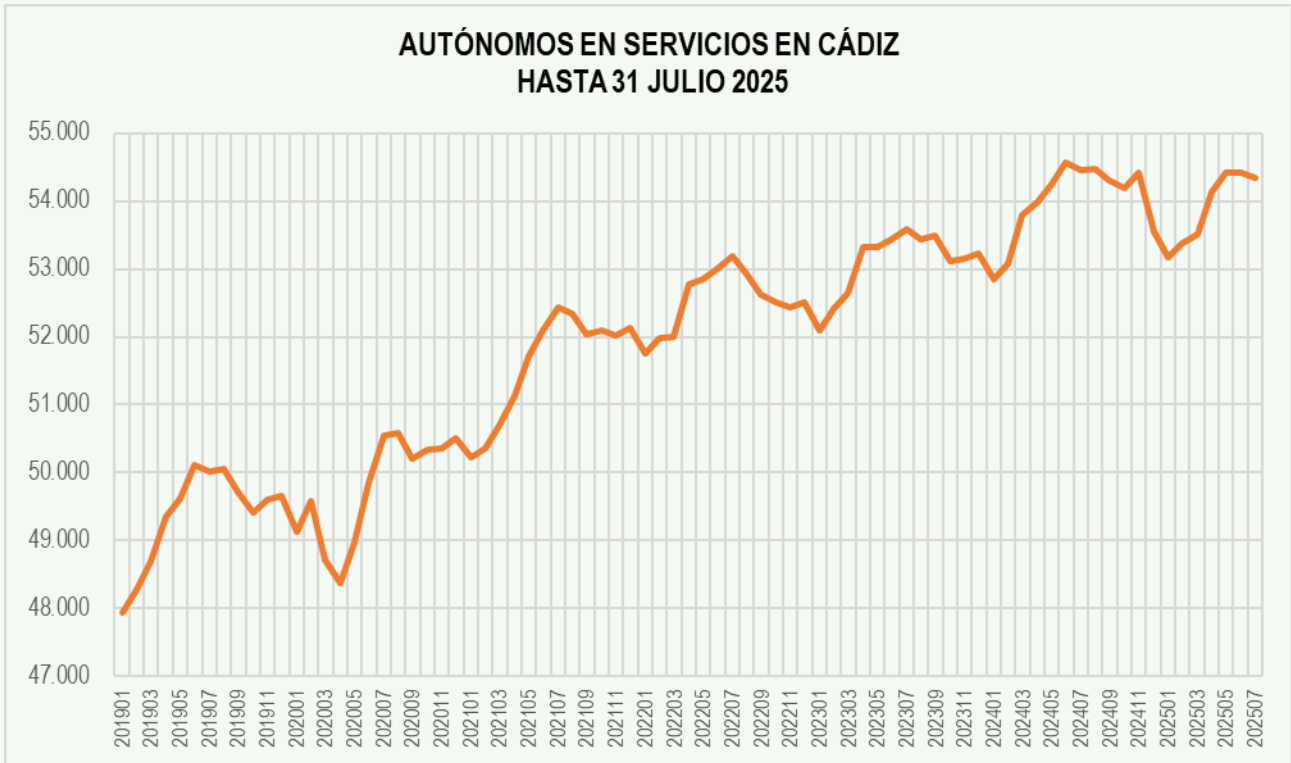


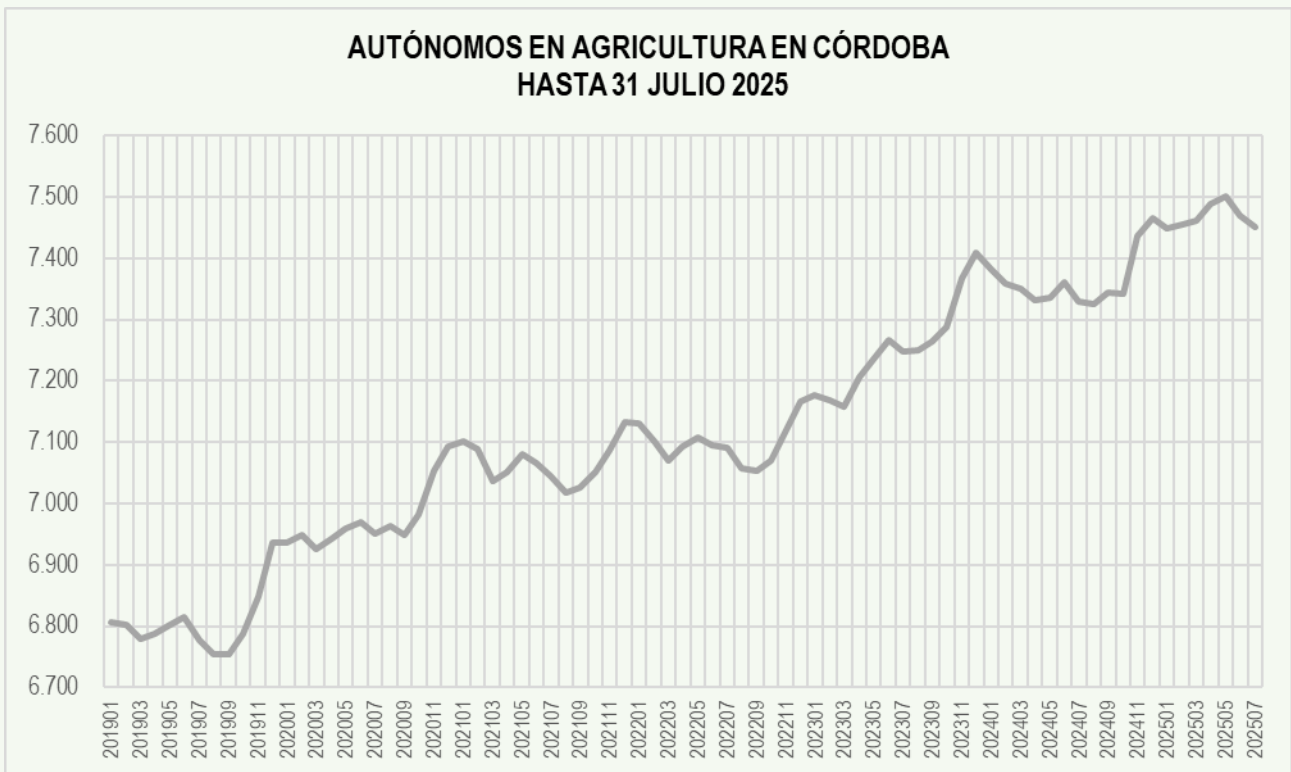
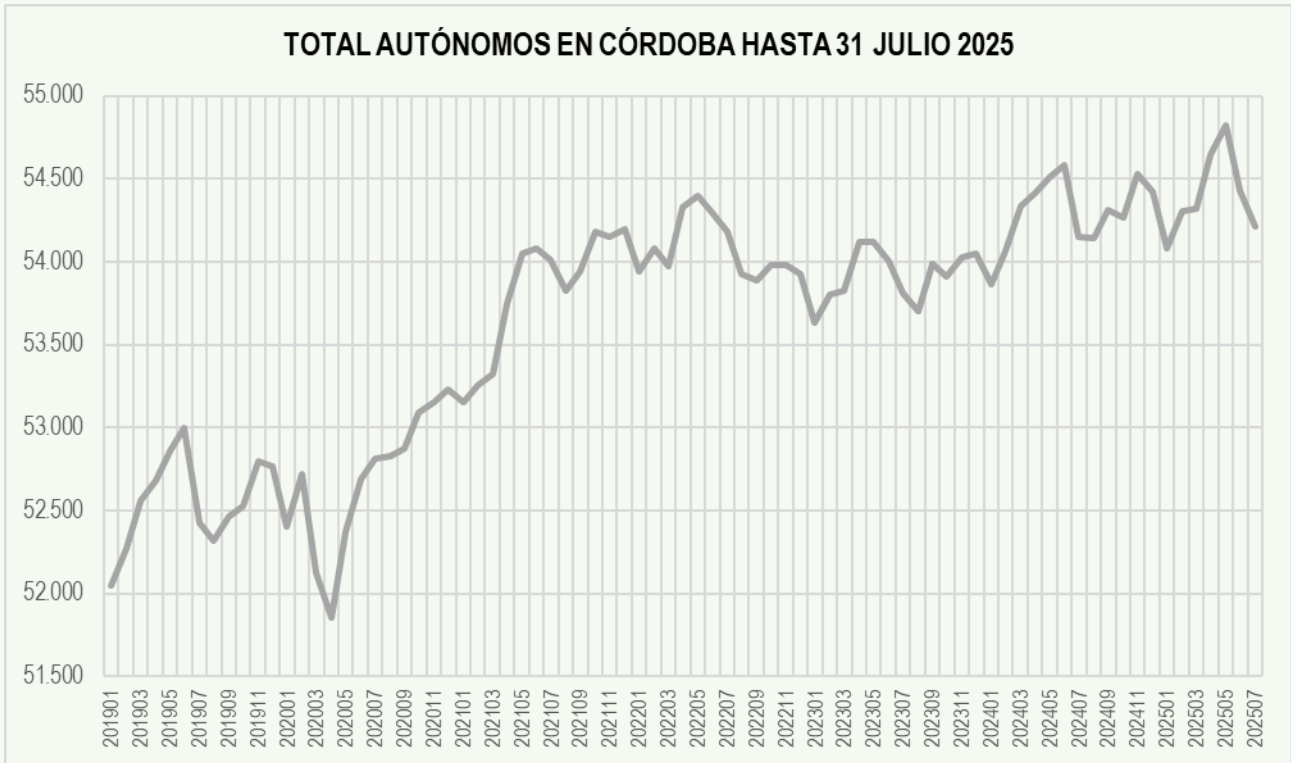




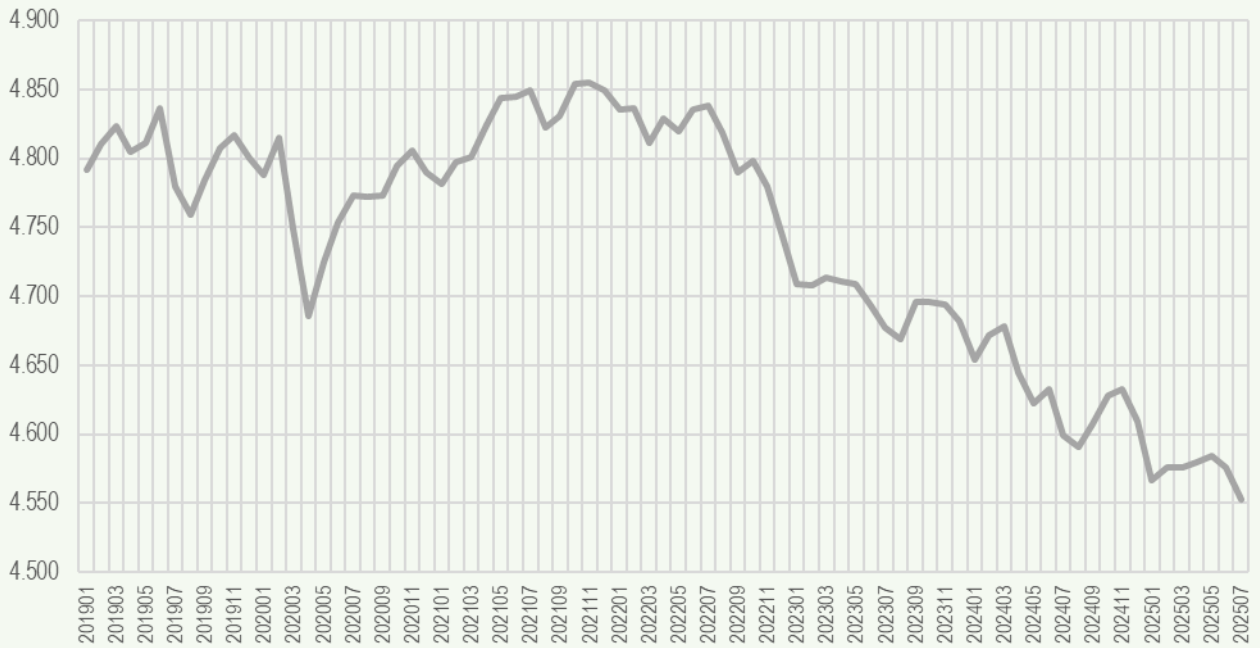




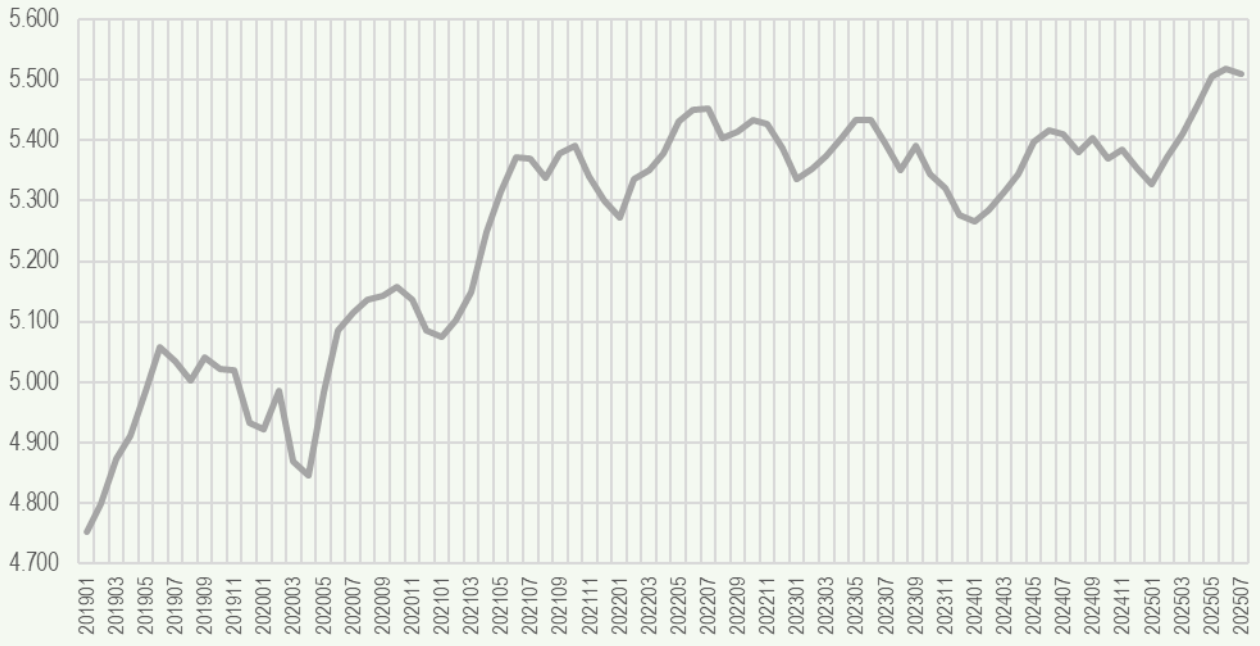


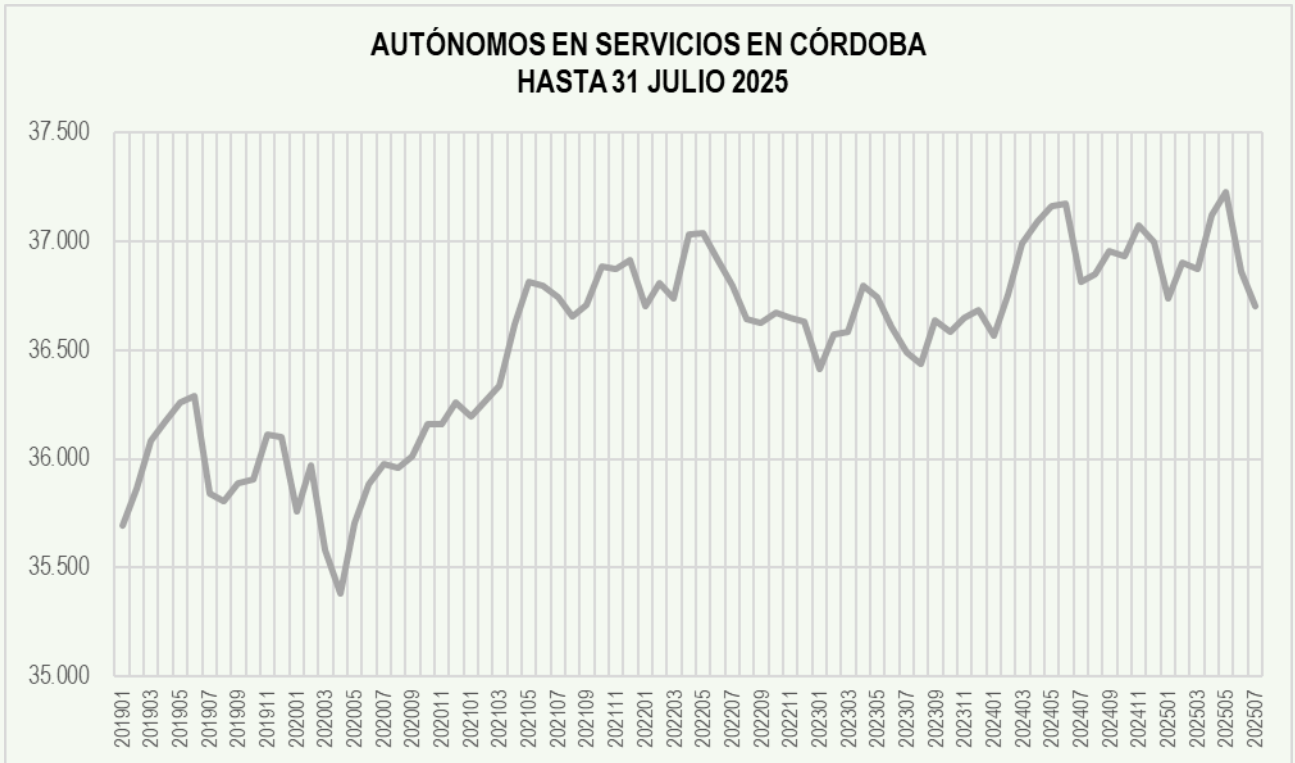


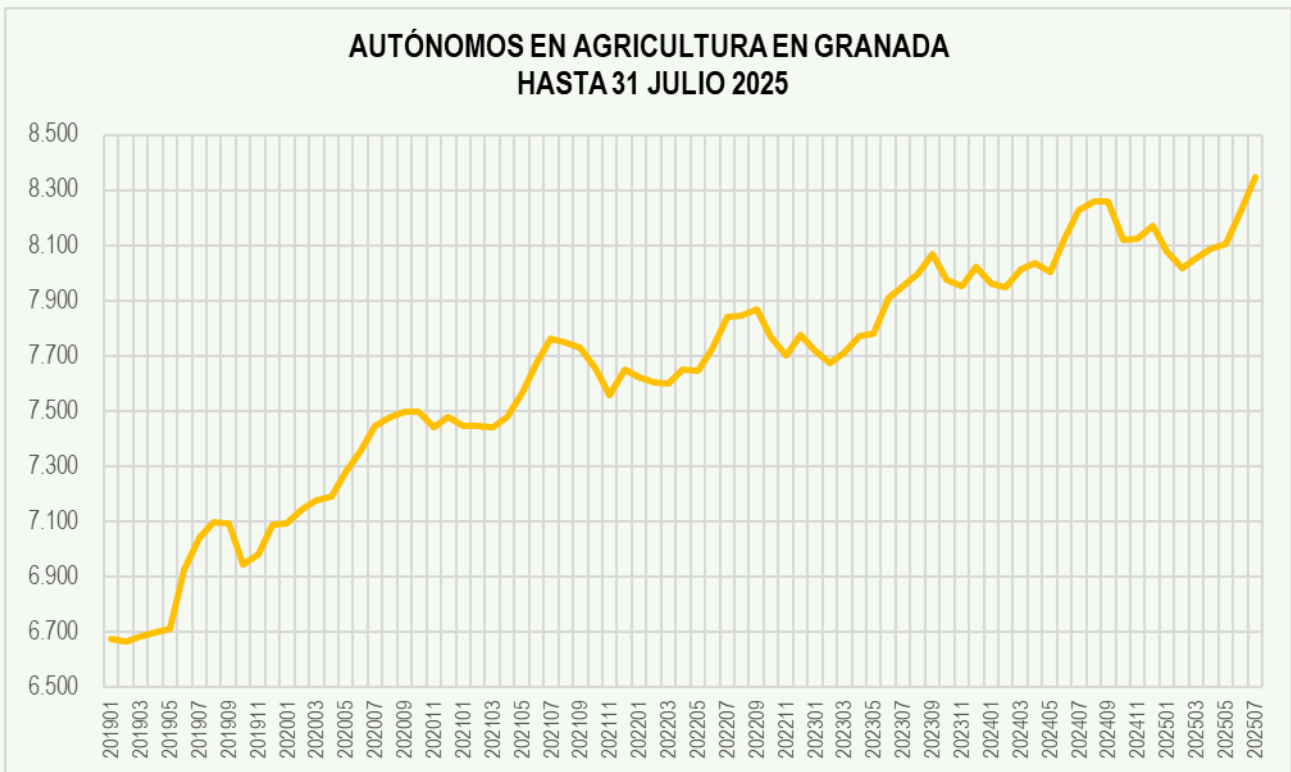
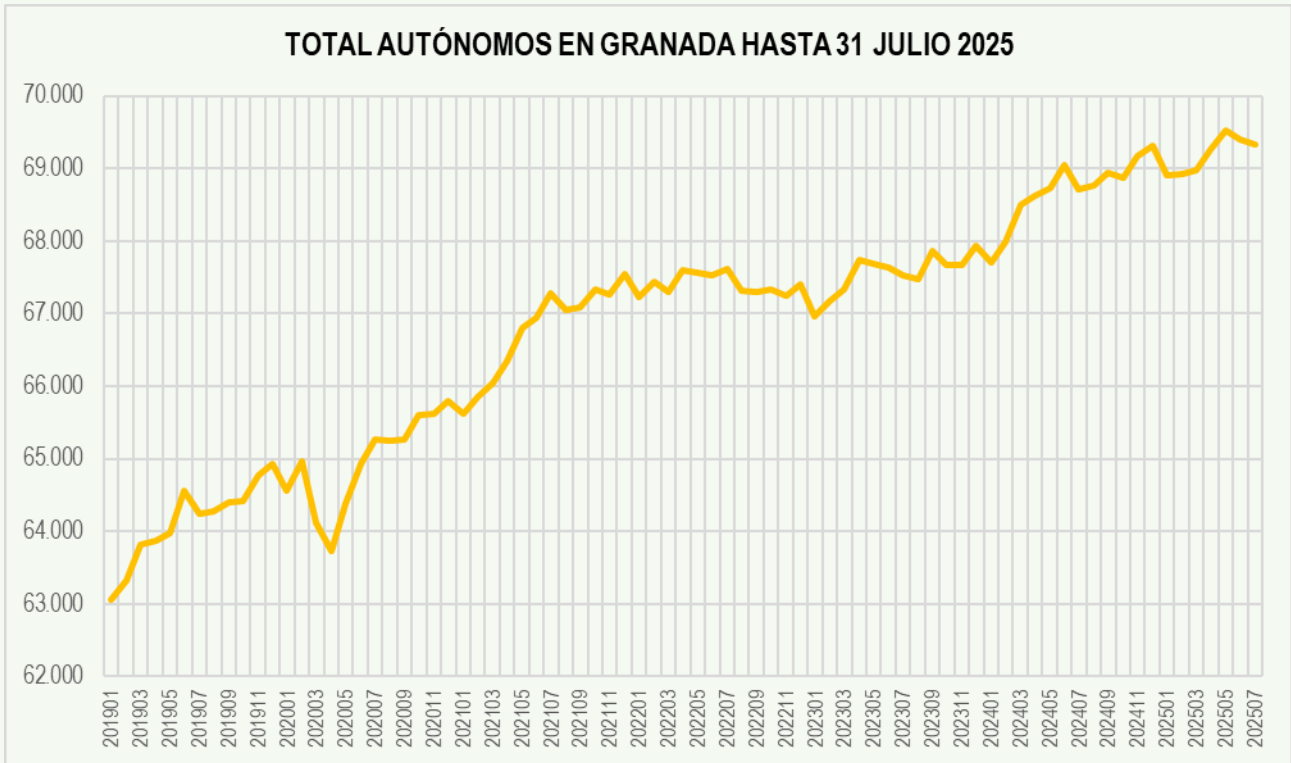
**AUTÓNOMOS EN INDUSTRIA EN CÓRDOBA
HASTA 31 JULIO 2025**

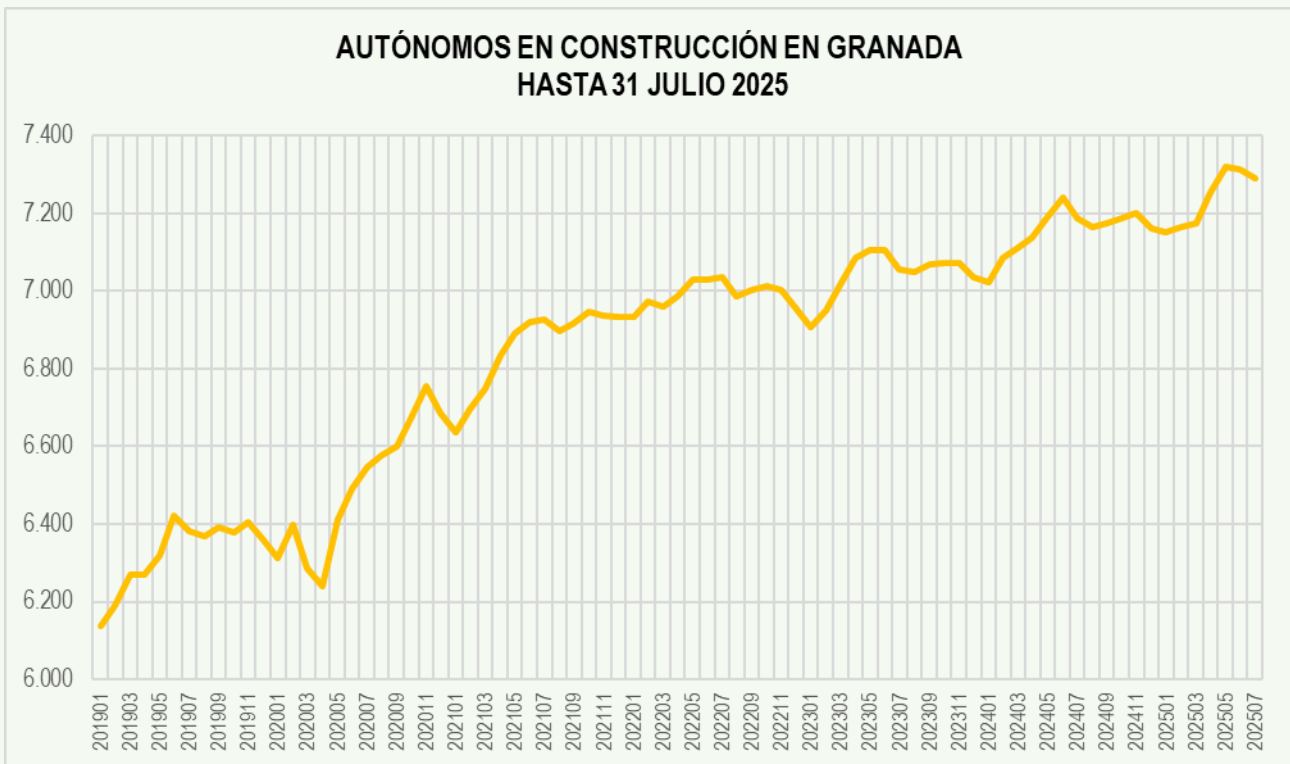
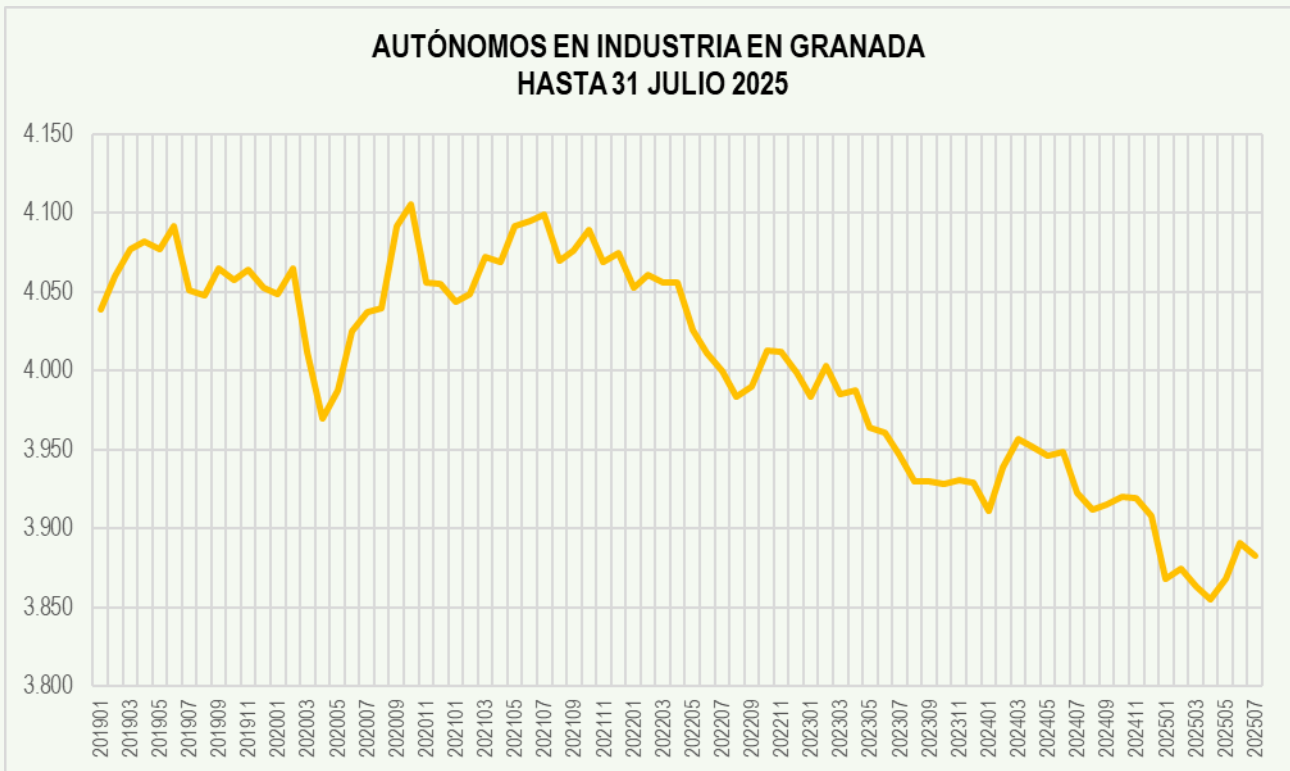


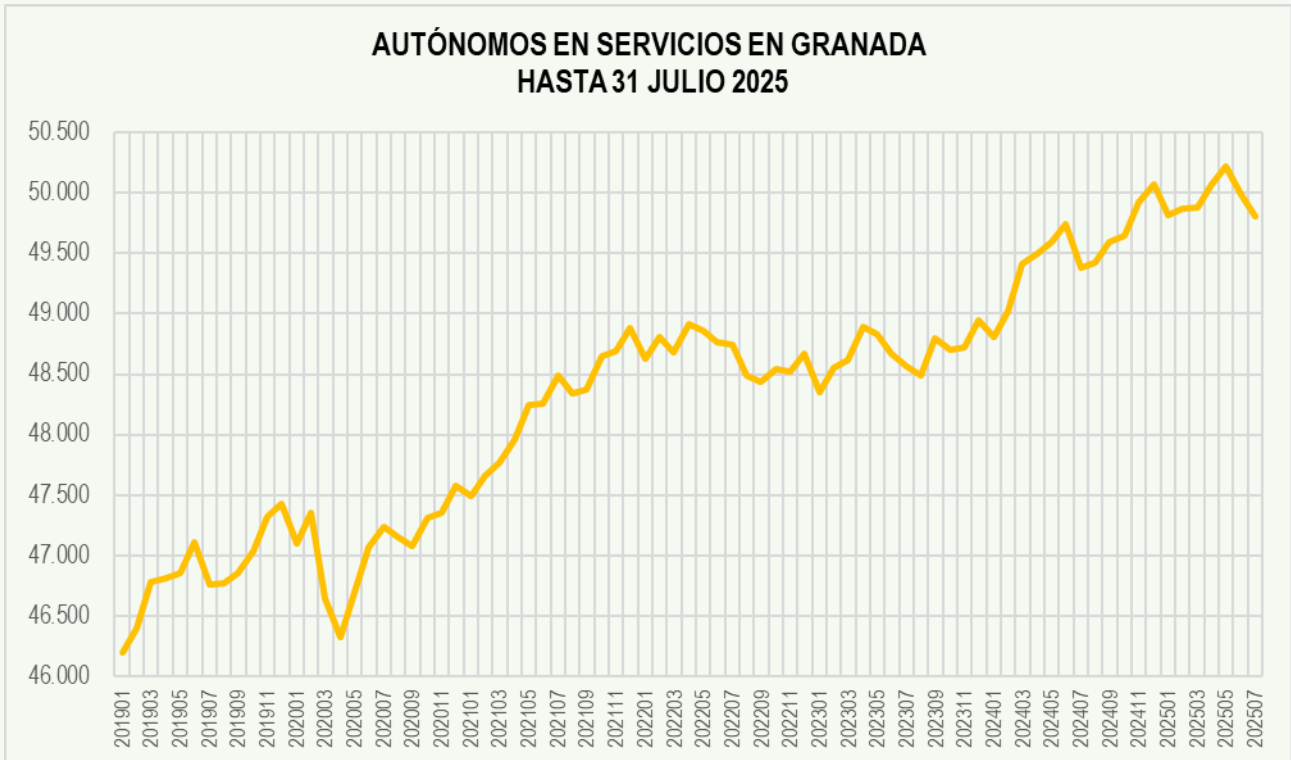
**AUTÓNOMOS EN CONSTRUCCIÓN EN CÓRDOBA
HASTA 31 JULIO 2025**

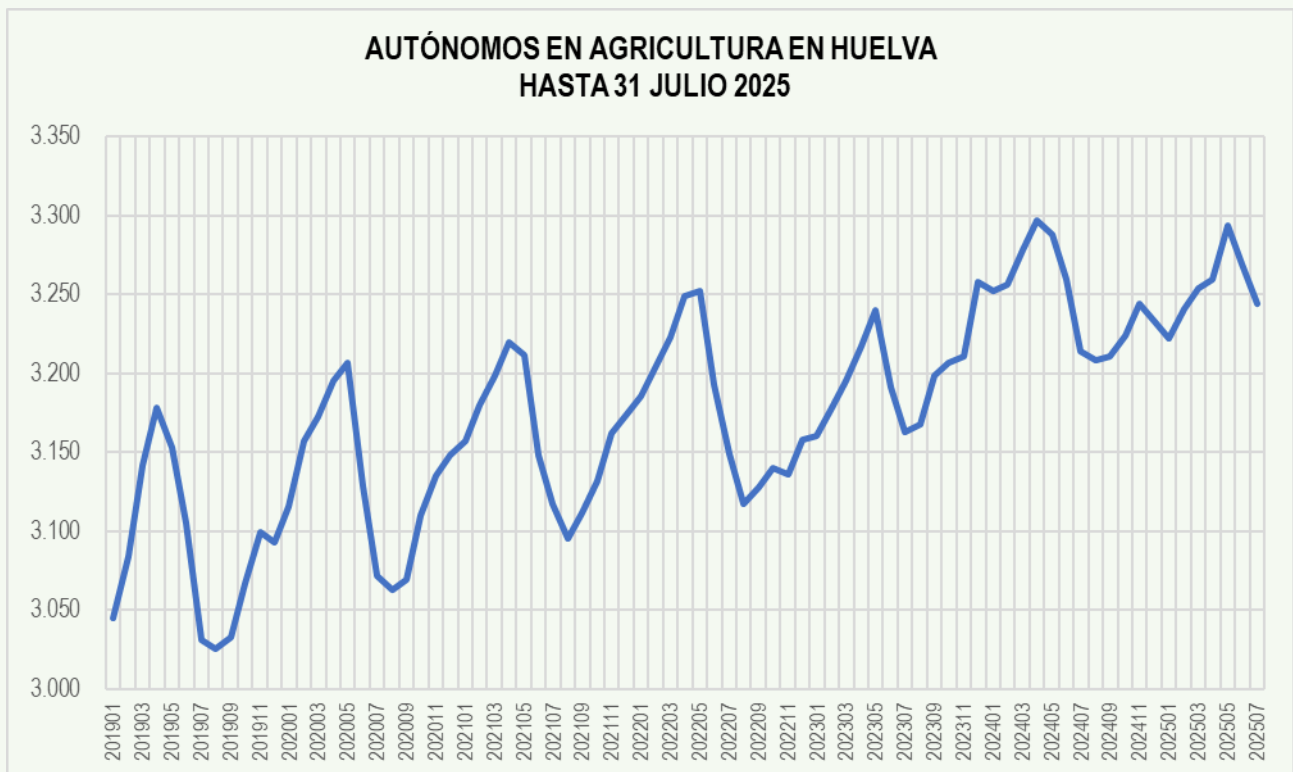
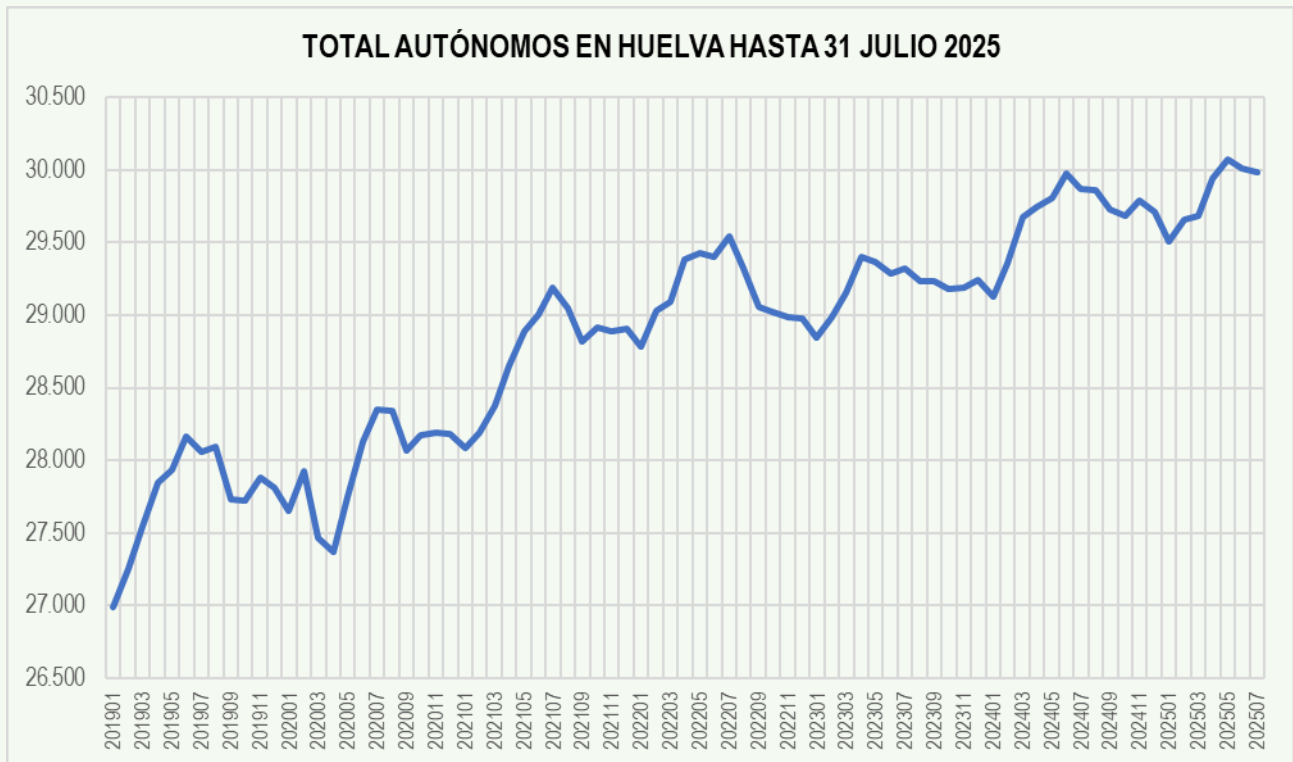


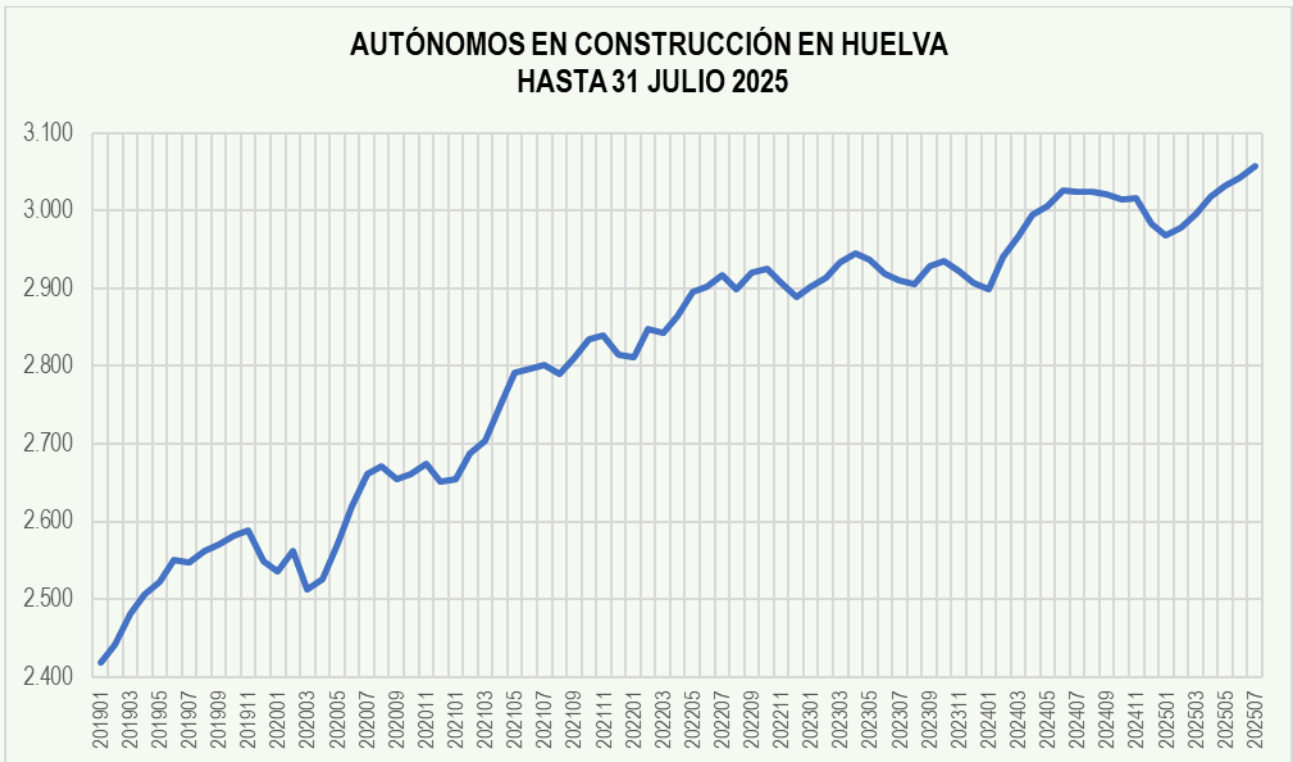
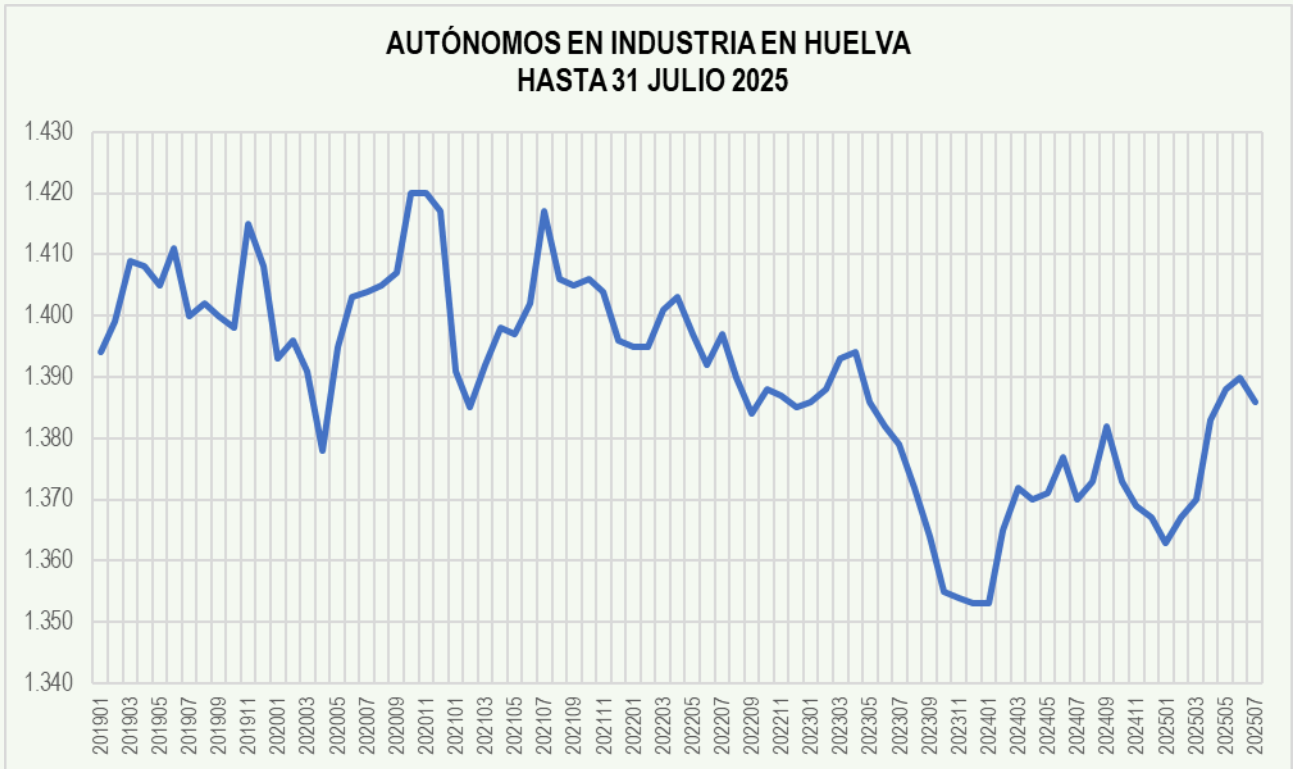


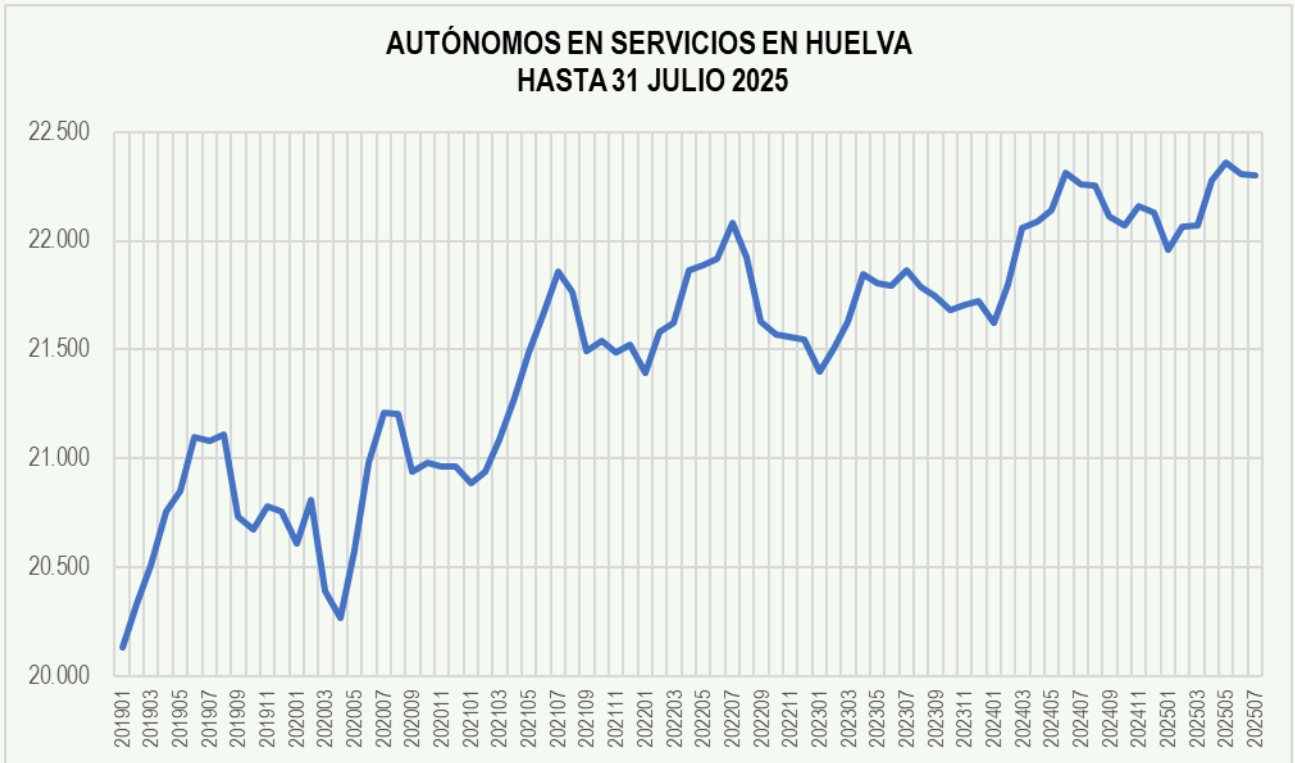


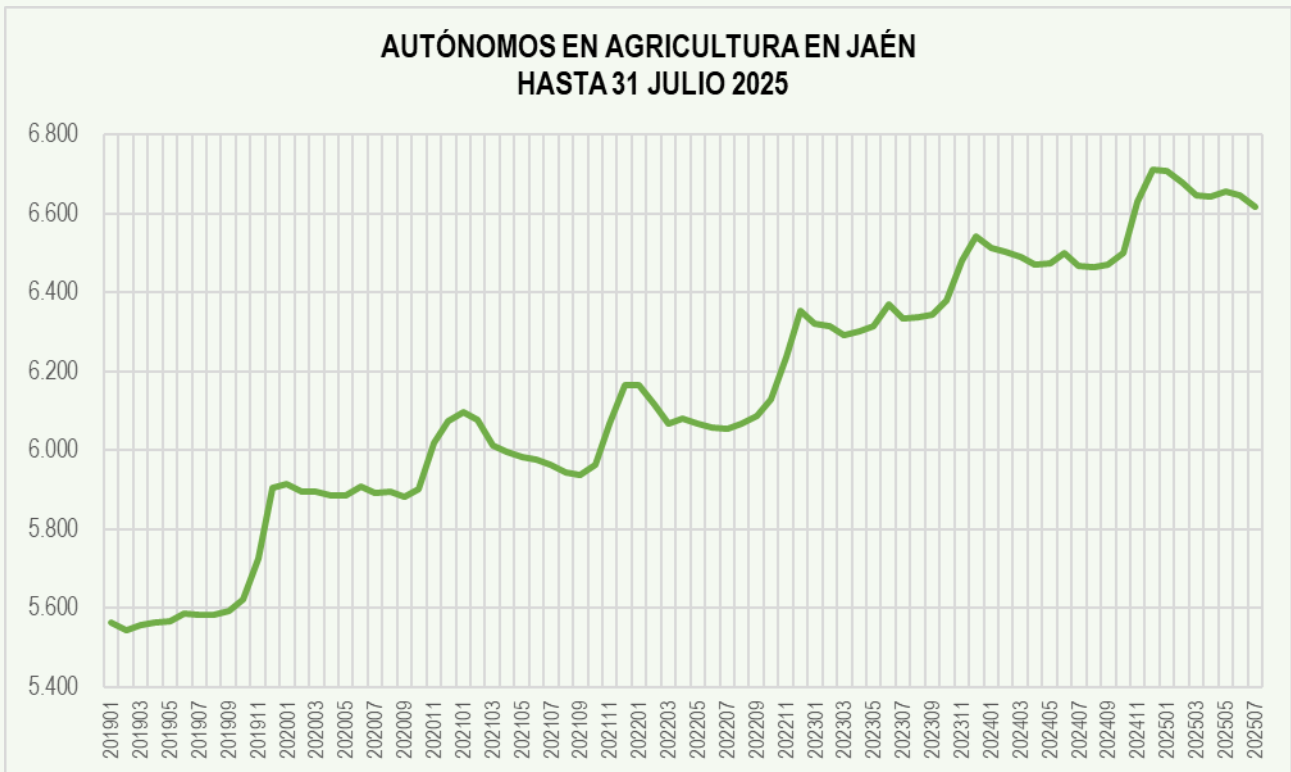
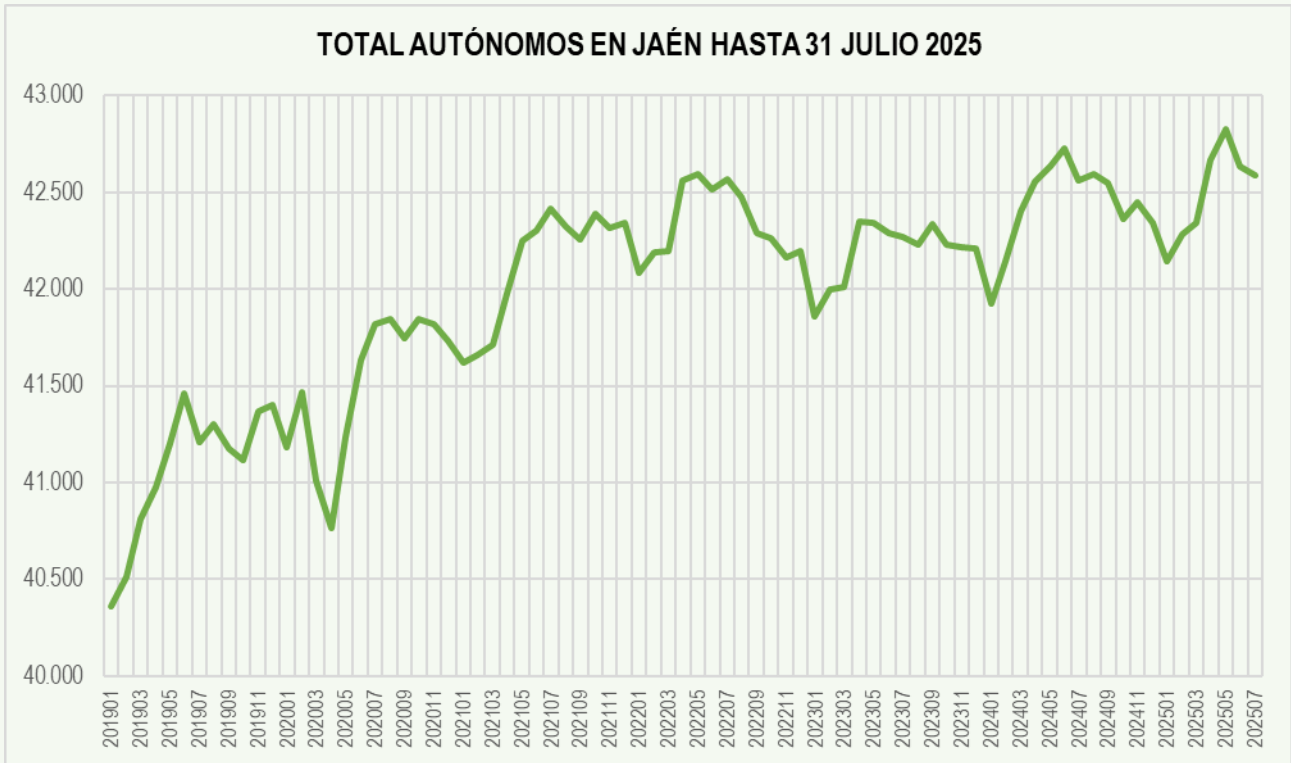


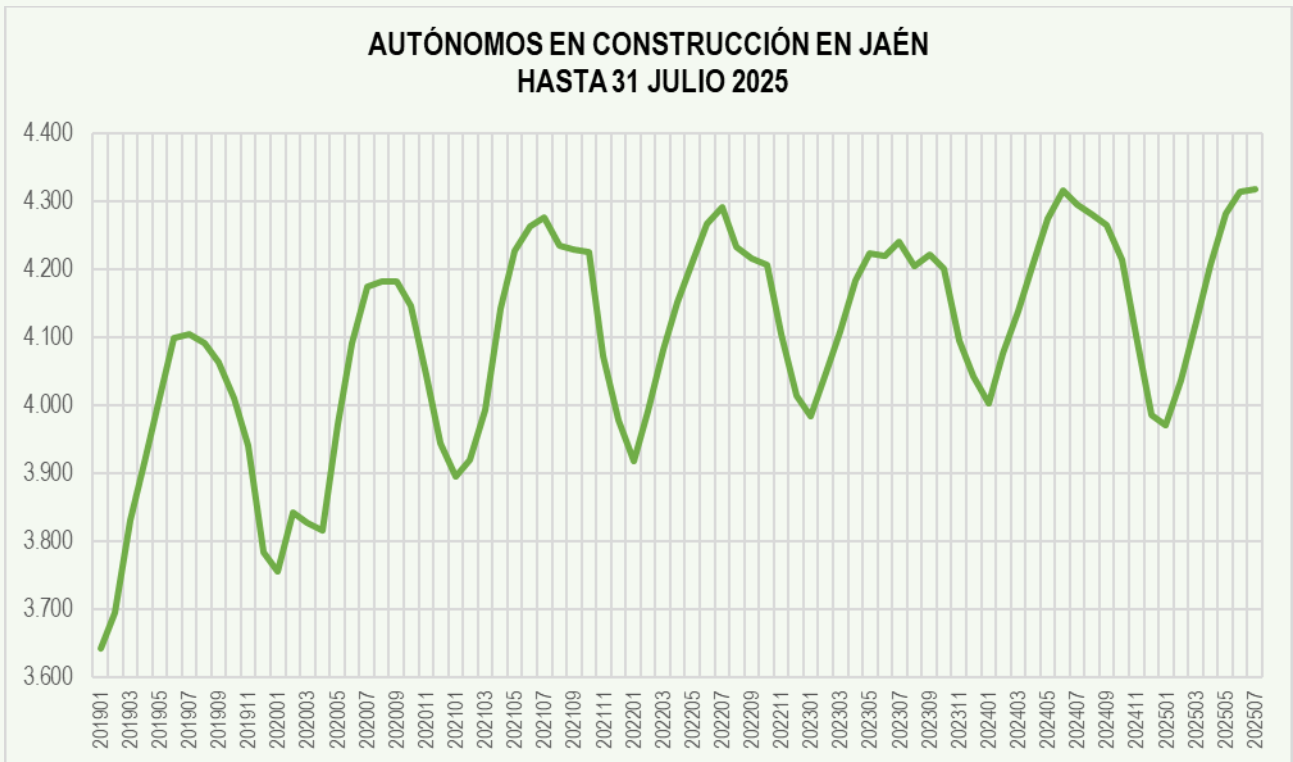
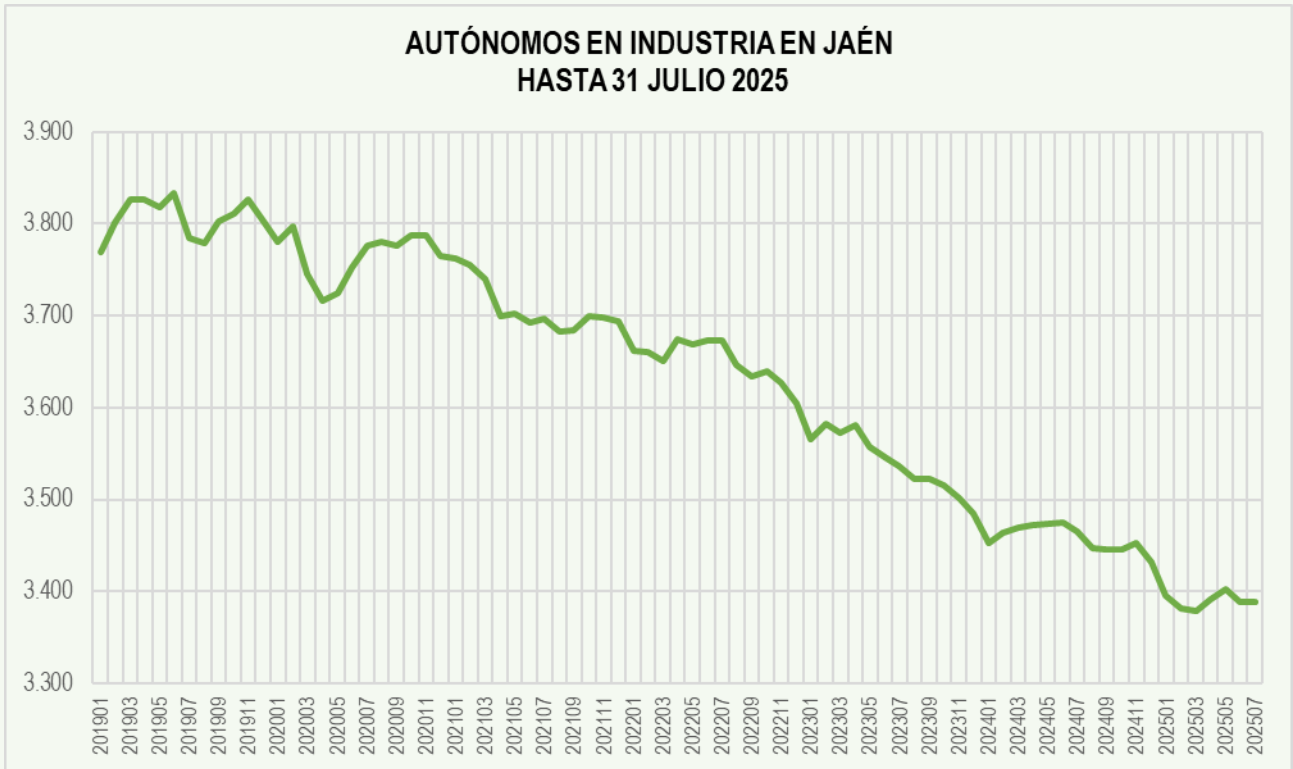


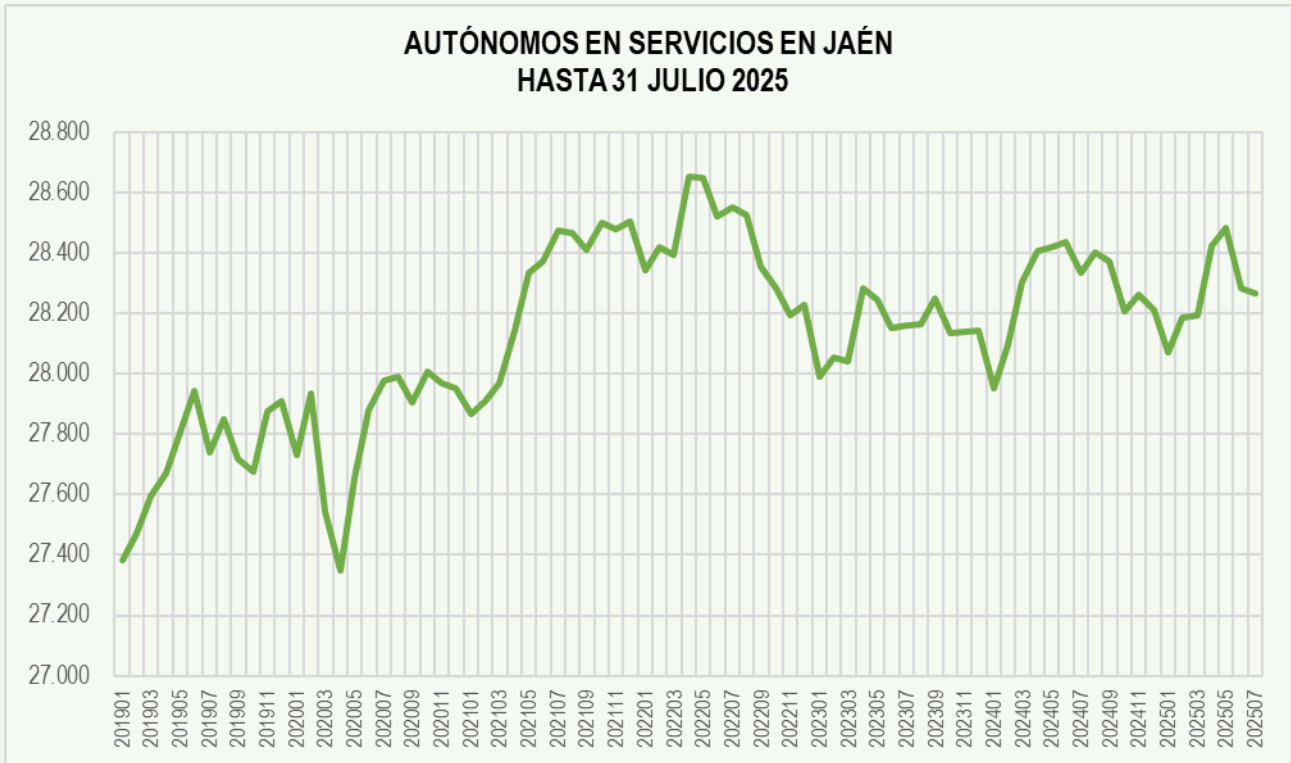


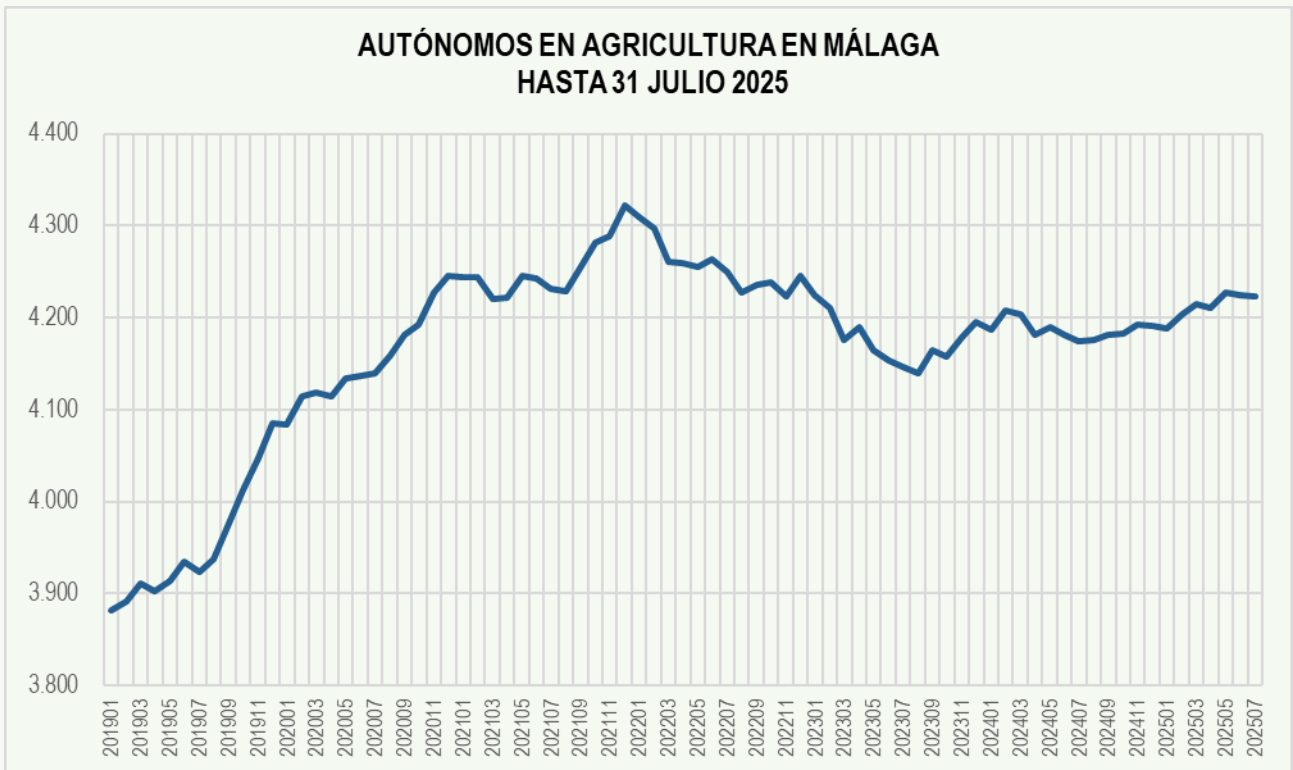
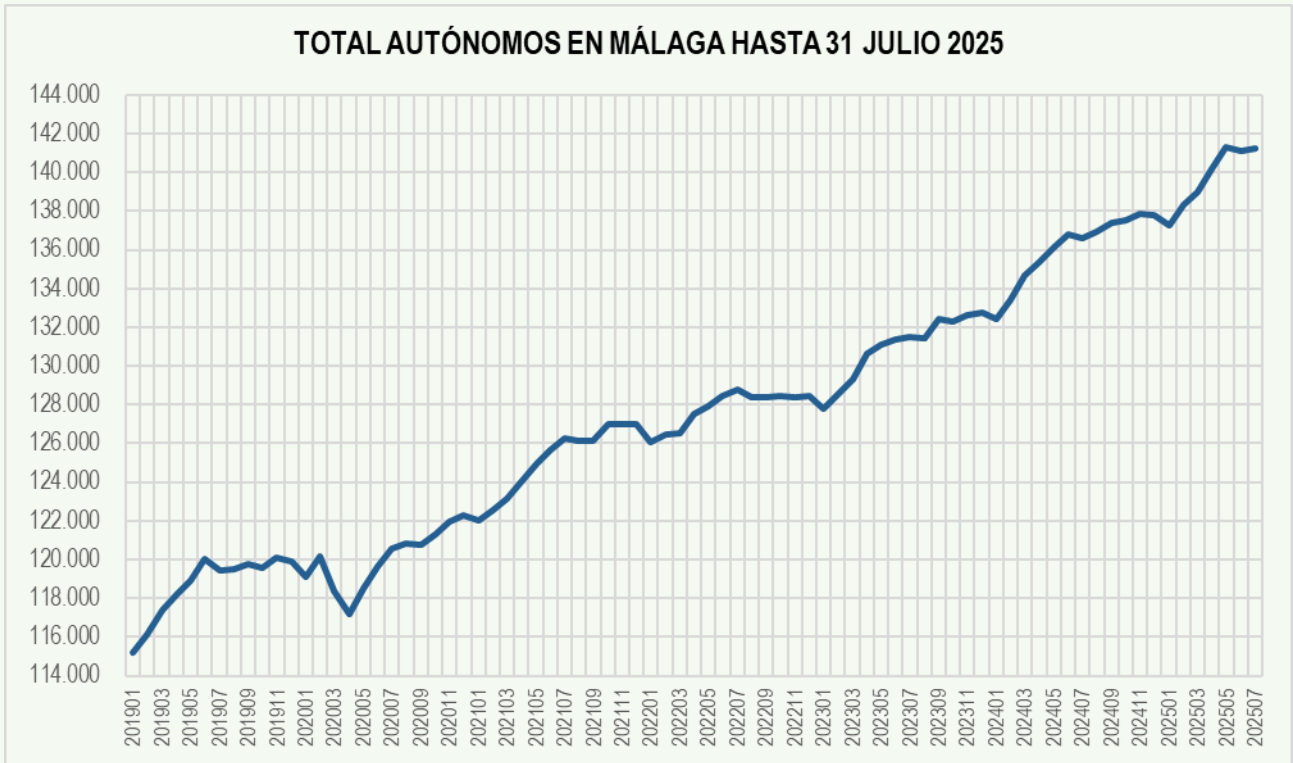


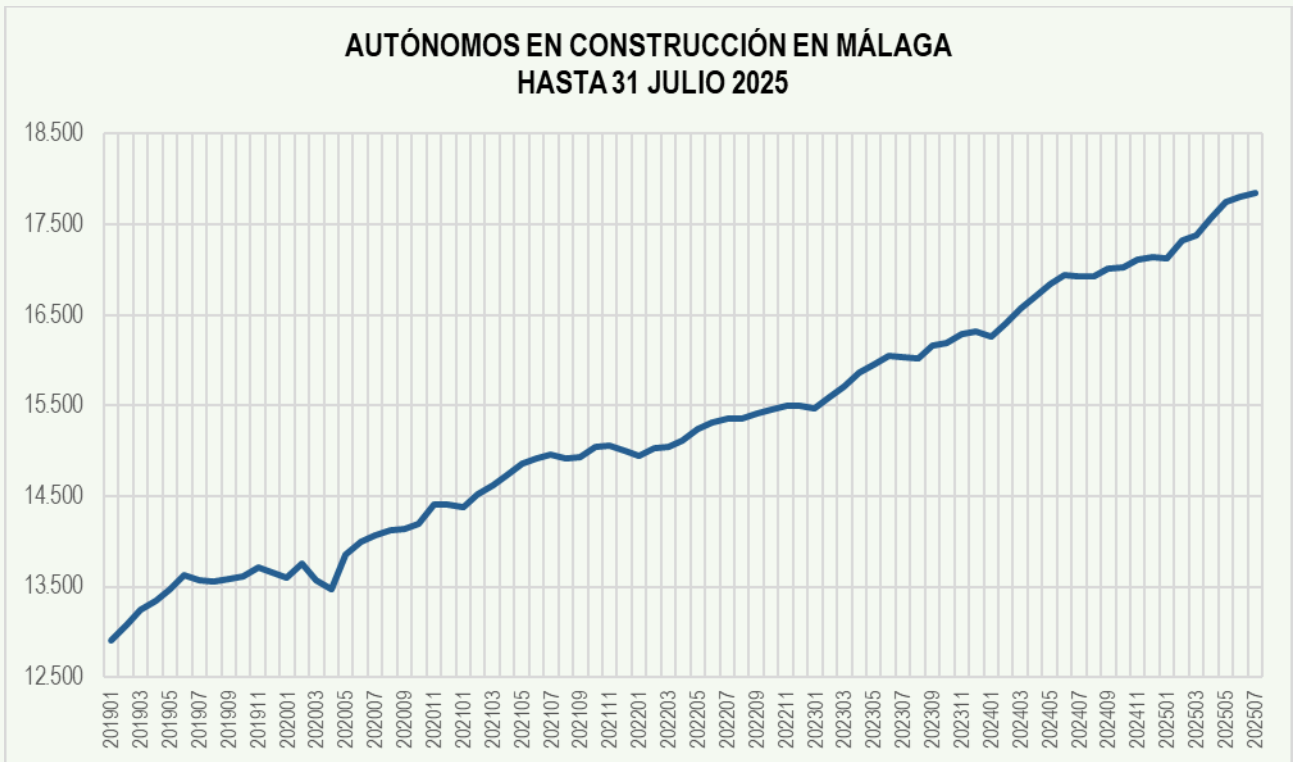
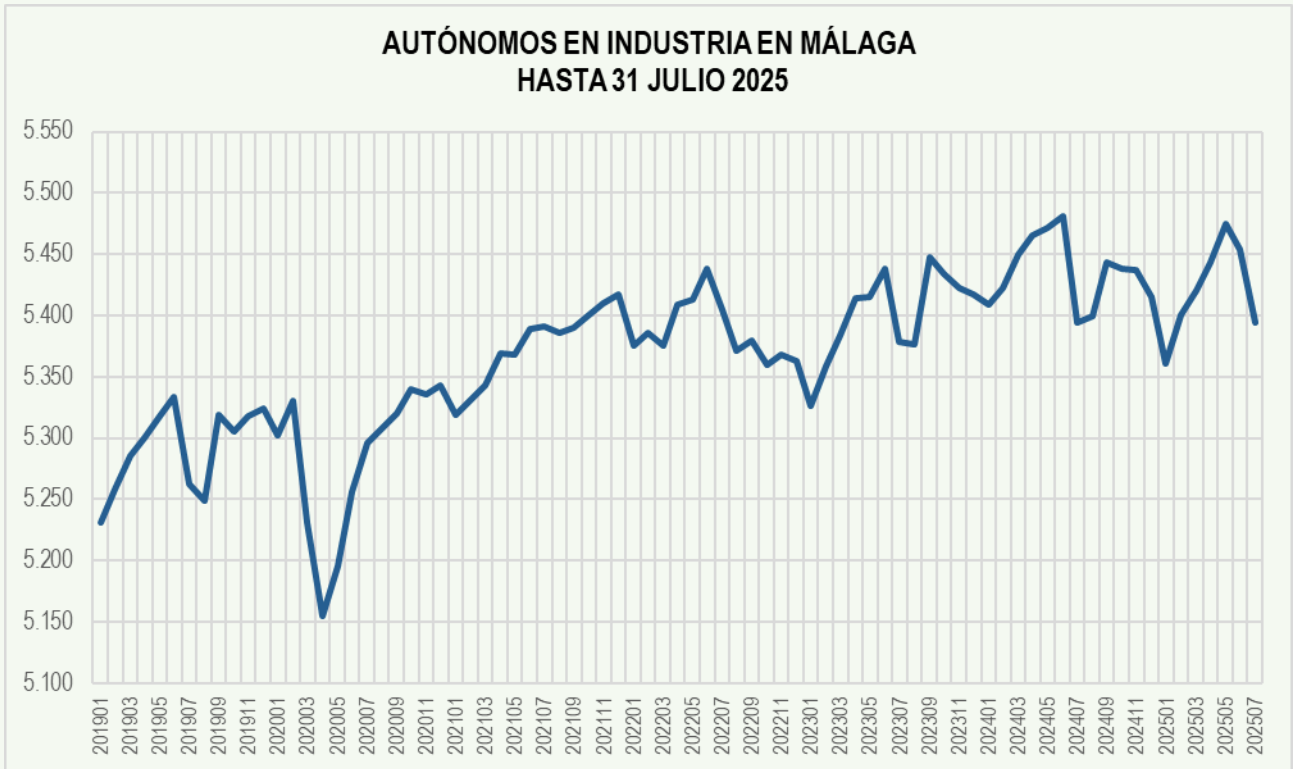


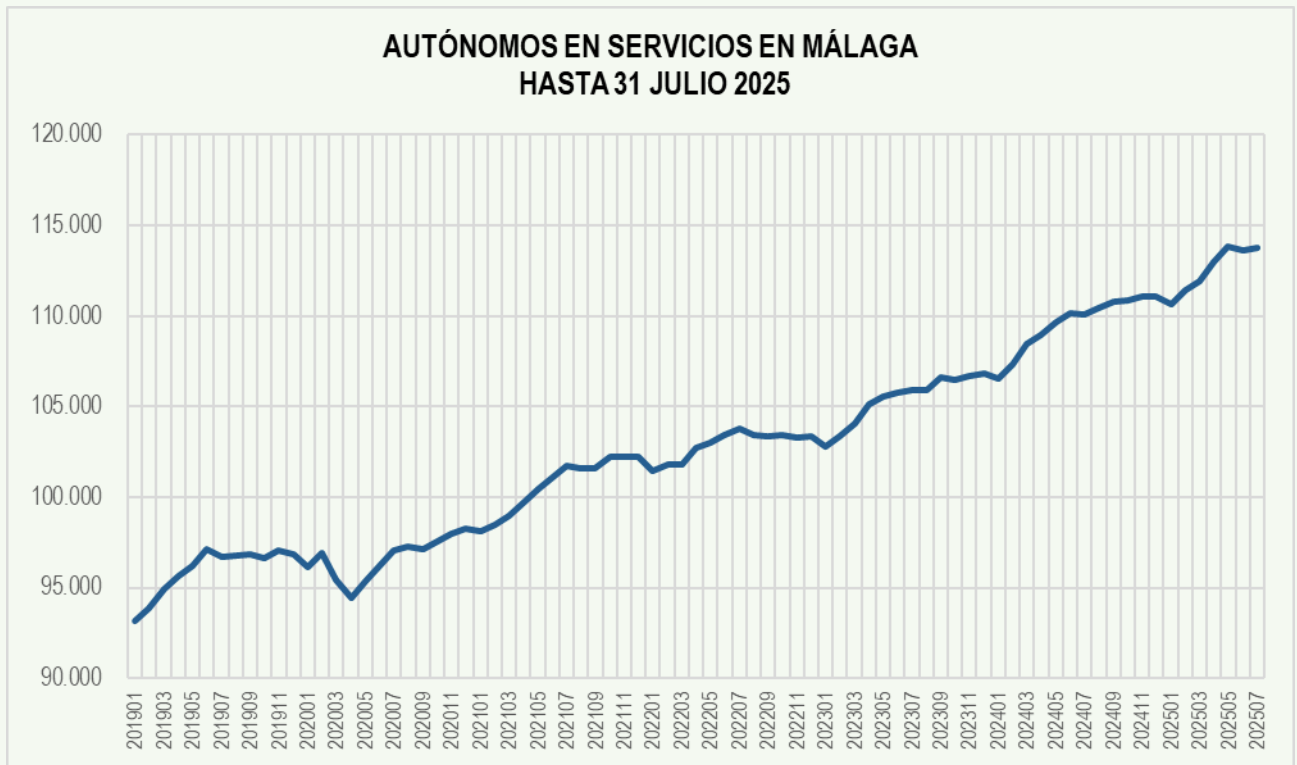


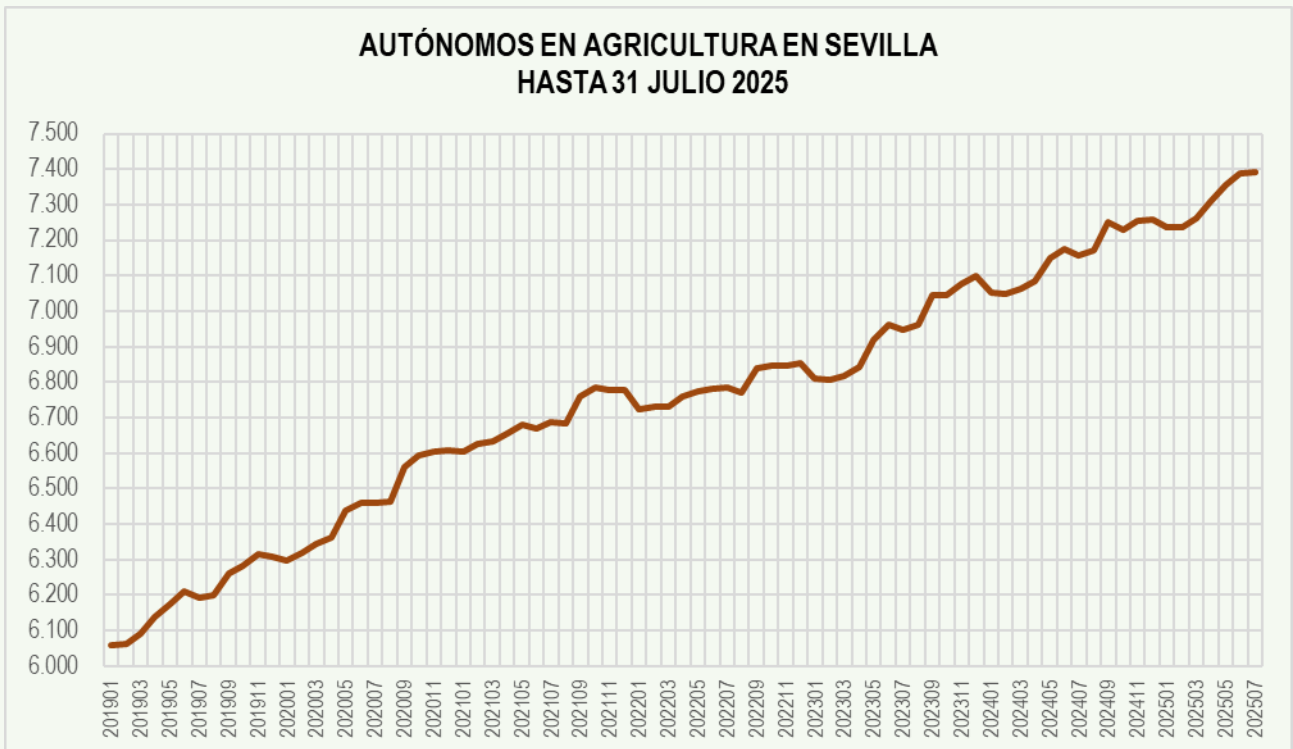
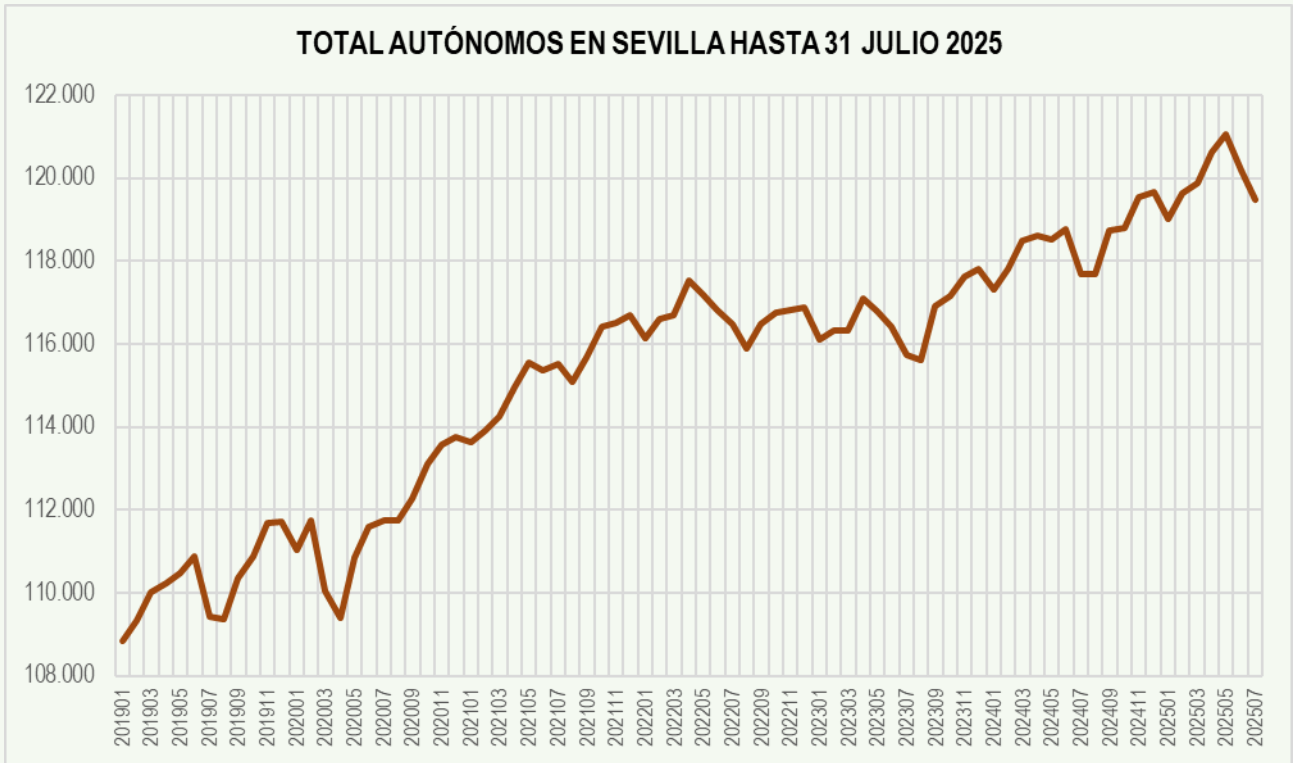


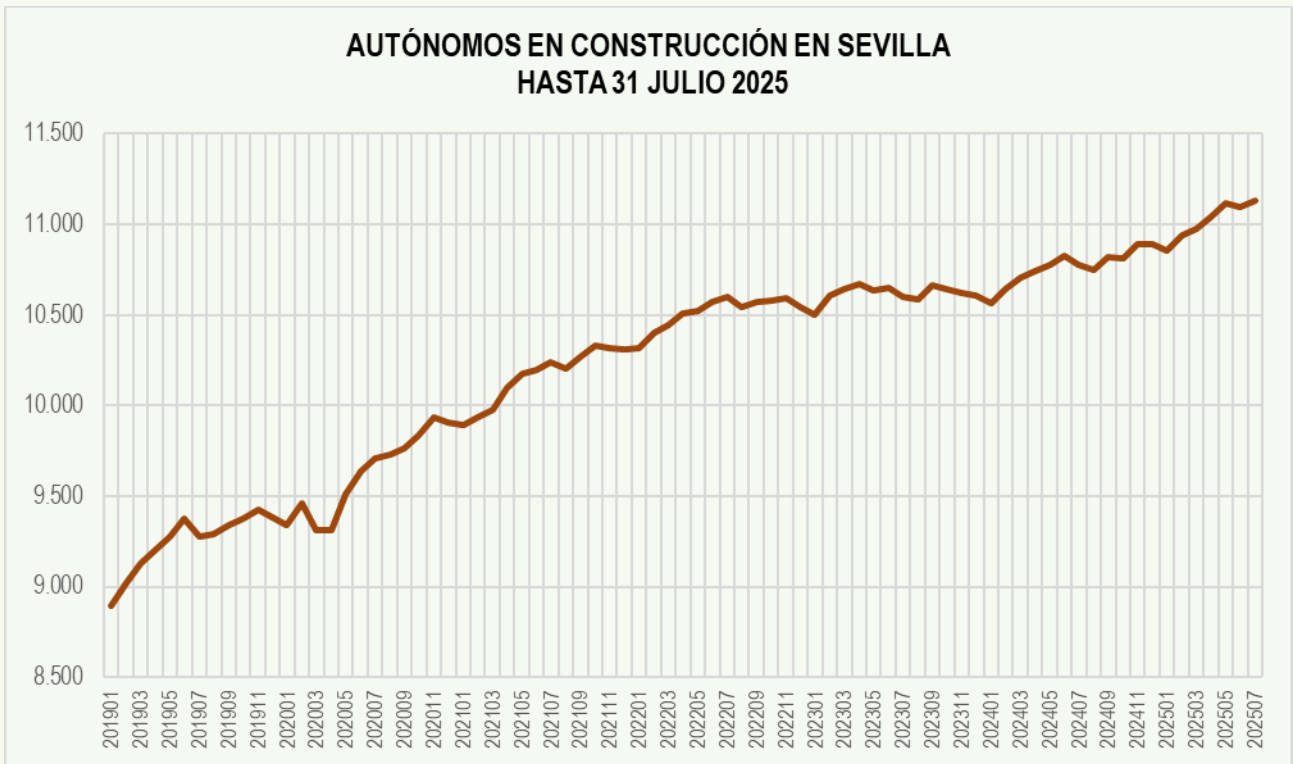
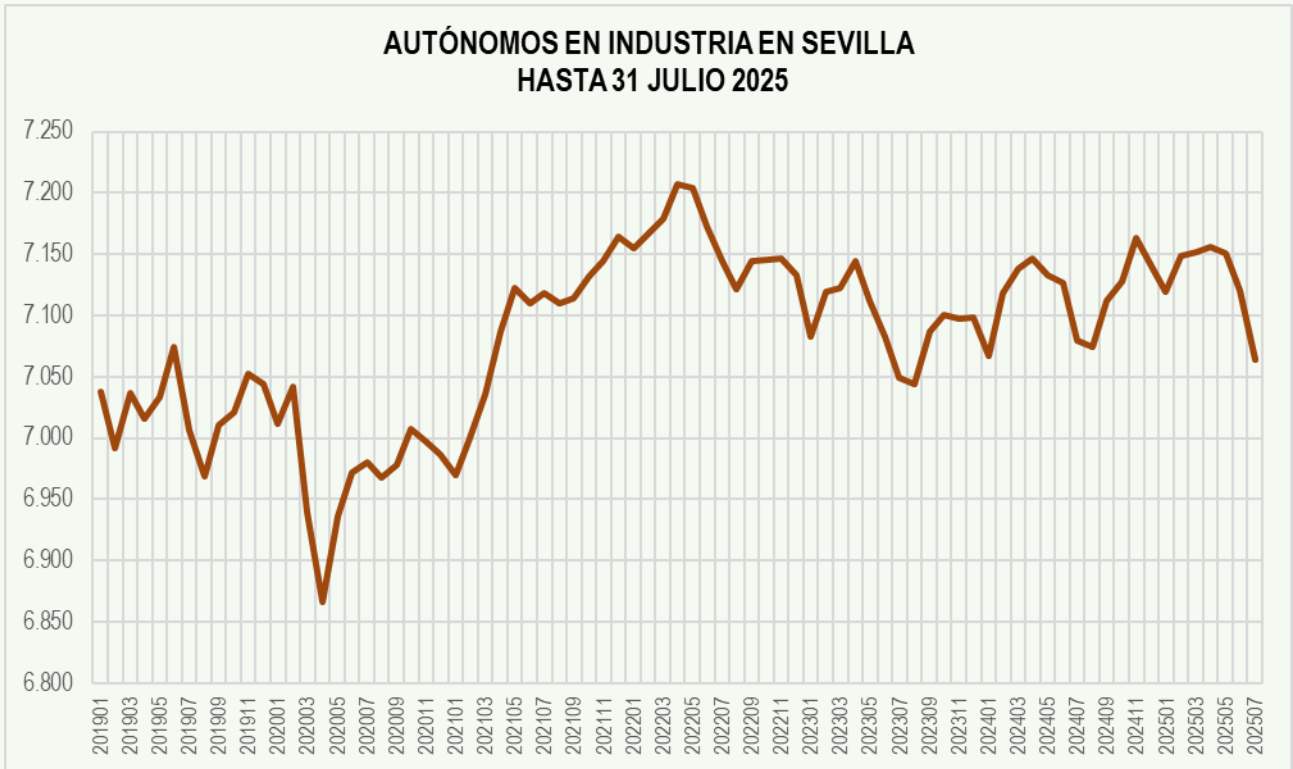


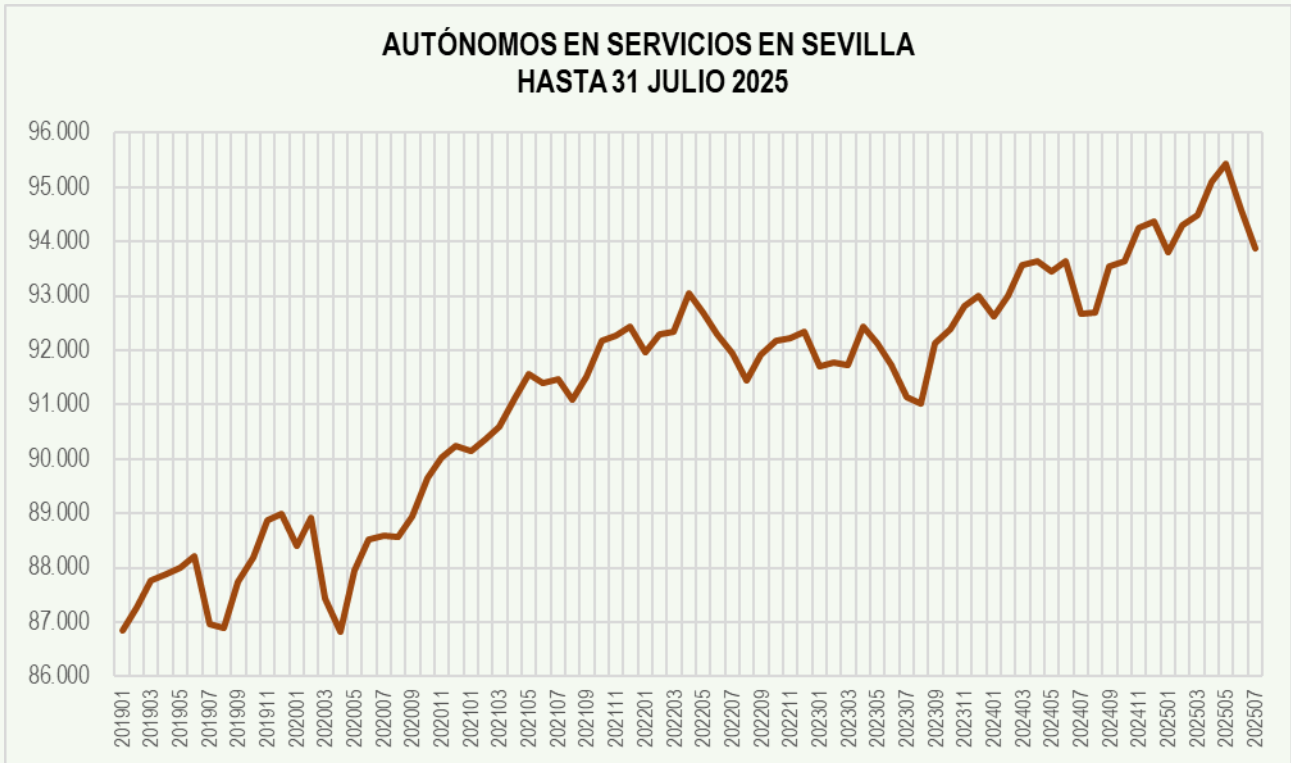












**VARIACIÓN PORCENTUAL
MENSUAL E INTERANUAL DEL
NÚMERO DE AUTÓNOMOS EN
ANDALUCÍA POR PROVINCIAS
Y SECTORES DE ACTIVIDAD
DEL 31 DE ENERO DE 2019 AL
31 DE JULIO DE 2025**

Fuente: Afiliados en alta laboral (RETA). BBDD Estadísticas TGSS. Tesorería General de la Seguridad Social.

<https://w6.seg-social.es/PXWeb/pxweb/es/Afiliados%20en%20alta%20laboral/>

**VARIACIÓN PORCENTUAL MENSUAL DEL TOTAL DE AUTÓNOMOS EN
ANDALUCÍA POR PROVINCIAS**

Variación mensual	ALMERÍA	CÁDIZ	CÓRDOBA	GRANADA	HUELVA	JAÉN	MÁLAGA	SEVILLA	ANDALUCÍA
31 Ene.19 - 20 Feb.19	0,43%	0,78%	0,44%	0,41%	0,99%	0,38%	0,80%	0,46%	0,58%
28 Feb.19 - 31 Mar.19	0,64%	0,87%	0,54%	0,79%	1,05%	0,74%	1,10%	0,63%	0,80%
31 Mar.19 - 30 Abr.19	0,37%	1,16%	0,23%	0,08%	1,11%	0,41%	0,71%	0,20%	0,49%
30 Abr.19 - 31 May.19	0,07%	0,58%	0,34%	0,16%	0,30%	0,55%	0,61%	0,22%	0,37%
31 May.19 - 30 Jun.19	0,35%	0,90%	0,26%	0,92%	0,83%	0,63%	0,92%	0,36%	0,65%
30 Jun.19 - 31 Jul.19	-0,60%	-0,22%	-1,07%	-0,49%	-0,37%	-0,61%	-0,49%	-1,31%	-0,70%
31 Jul.19 - 31 Ago.19	0,07%	0,09%	-0,21%	0,07%	0,12%	0,23%	0,06%	-0,06%	0,03%
31 Ago.19 - 30 Sep.19	0,02%	-0,56%	0,28%	0,19%	-1,28%	-0,31%	0,21%	0,90%	0,13%
30 Sep.19 - 31 Oct.19	0,41%	-0,44%	0,10%	0,01%	-0,06%	-0,14%	-0,16%	0,47%	0,05%
31 Oct.19 - 30 Nov.19	0,56%	0,39%	0,53%	0,56%	0,59%	0,61%	0,47%	0,72%	0,55%
30 Nov.19 - 31 Dic.19	0,00%	0,11%	-0,05%	0,24%	-0,27%	0,07%	-0,18%	0,05%	0,00%
31 Dic.19 - 31 Ene.20	-0,49%	-0,86%	-0,69%	-0,57%	-0,56%	-0,53%	-0,65%	-0,61%	-0,63%
31 Ene.20 - 29 Feb.20	0,62%	0,88%	0,59%	0,63%	0,98%	0,70%	0,85%	0,63%	0,73%
28 Feb.20 - 31 Mar.20	-0,64%	-1,67%	-1,12%	-1,31%	-1,64%	-1,10%	-1,46%	-1,54%	-1,34%
31 Mar.20 - 30 Abr.20	-0,30%	-0,70%	-0,52%	-0,60%	-0,36%	-0,59%	-1,03%	-0,59%	-0,65%
30 Abr.20 - 31 May.20	0,74%	1,34%	0,99%	1,01%	1,41%	1,15%	1,16%	1,33%	1,15%
31 May.20 - 30 Jun.20	0,52%	1,74%	0,61%	0,88%	1,36%	0,96%	0,94%	0,69%	0,92%
30 Jun.20 - 31 Jul.20	0,25%	1,20%	0,24%	0,50%	0,78%	0,45%	0,76%	0,11%	0,52%
31 Jul.20 - 31 Ago.20	0,03%	0,10%	0,02%	-0,01%	-0,03%	0,06%	0,26%	0,00%	0,08%
31 Ago.20 - 30 Sep.20	0,01%	-0,55%	0,08%	0,02%	-0,97%	-0,24%	-0,07%	0,47%	-0,04%
30 Sep.20 - 31 Oct.20	0,64%	0,31%	0,42%	0,50%	0,37%	0,23%	0,44%	0,74%	0,49%
31 Oct.20 - 30 Nov.20	0,50%	0,10%	0,11%	0,03%	0,06%	-0,05%	0,56%	0,43%	0,29%
30 Nov.20 - 31 Dic.20	0,29%	0,20%	0,14%	0,27%	-0,04%	-0,21%	0,25%	0,15%	0,17%
31 Dic.20 - 31 Ene.21	-0,34%	-0,46%	-0,15%	-0,25%	-0,33%	-0,27%	-0,19%	-0,11%	-0,24%
31 Ene.21 - 28 Feb.21	0,26%	0,33%	0,20%	0,35%	0,37%	0,10%	0,40%	0,25%	0,29%
28 Feb.21 - 31 Mar.21	0,09%	0,64%	0,13%	0,27%	0,68%	0,12%	0,49%	0,31%	0,34%
31 Mar.21 - 30 Abr.21	0,37%	0,83%	0,80%	0,46%	0,94%	0,64%	0,72%	0,62%	0,65%
30 Abr.21 - 31 May.21	0,44%	1,10%	0,57%	0,69%	0,83%	0,64%	0,75%	0,50%	0,68%
31 May.21 - 30 Jun.21	0,04%	0,63%	0,04%	0,22%	0,41%	0,14%	0,55%	-0,14%	0,23%
30 Jun.21 - 31 Jul.21	0,19%	0,57%	-0,13%	0,49%	0,66%	0,25%	0,51%	0,11%	0,32%
31 Jul.21 - 31 Ago.21	-0,20%	-0,17%	-0,34%	-0,33%	-0,48%	-0,21%	-0,14%	-0,37%	-0,26%
31 Ago.21 - 30 Sep.21	0,05%	-0,46%	0,21%	0,05%	-0,80%	-0,16%	0,05%	0,50%	0,04%
30 Sep.21 - 31 Oct.21	0,49%	0,14%	0,43%	0,38%	0,33%	0,30%	0,65%	0,65%	0,48%
31 Oct.21 - 30 Nov.21	-0,05%	-0,17%	-0,04%	-0,12%	-0,09%	-0,17%	0,01%	0,07%	-0,04%
30 Nov.21 - 31 Dic.21	-0,01%	0,21%	0,08%	0,42%	0,05%	0,07%	0,00%	0,15%	0,12%
31 Dic.21 - 31 Ene.22	-0,41%	-0,58%	-0,47%	-0,46%	-0,42%	-0,60%	-0,75%	-0,46%	-0,54%
31 Ene.22 - 28 Feb.22	0,23%	0,47%	0,27%	0,31%	0,84%	0,24%	0,35%	0,38%	0,36%
28 Feb.22 - 31 Mar.22	0,04%	0,02%	-0,21%	-0,22%	0,21%	0,02%	0,02%	0,09%	0,00%
31 Mar.22 - 30 Abr.22	0,53%	1,36%	0,67%	0,46%	1,01%	0,86%	0,78%	0,70%	0,77%
30 Abr.22 - 31 May.22	0,11%	0,20%	0,12%	-0,07%	0,17%	0,09%	0,35%	-0,28%	0,08%
31 May.22 - 30 Jun.22	-0,12%	0,30%	-0,18%	-0,04%	-0,10%	-0,19%	0,41%	-0,33%	0,00%
30 Jun.22 - 31 Jul.22	0,01%	0,37%	-0,22%	0,13%	0,48%	0,13%	0,27%	-0,29%	0,07%
31 Jul.22 - 31 Ago.22	-0,43%	-0,45%	-0,47%	-0,45%	-0,73%	-0,23%	-0,31%	-0,50%	-0,43%
31 Ago.22 - 30 Sep.22	-0,12%	-0,50%	-0,08%	-0,02%	-0,91%	-0,43%	0,00%	0,51%	-0,06%
30 Sep.22 - 31 Oct.22	0,31%	-0,09%	0,17%	0,05%	-0,13%	-0,07%	0,06%	0,23%	0,10%
31 Oct.22 - 30 Nov.22	0,07%	-0,14%	0,00%	-0,14%	-0,12%	-0,23%	-0,07%	0,07%	-0,05%
30 Nov.22 - 31 Dic.22	-0,01%	0,11%	-0,09%	0,23%	-0,03%	0,09%	0,04%	0,05%	0,05%
31 Dic.22 - 31 Ene.23	-0,40%	-0,65%	-0,54%	-0,65%	-0,46%	-0,80%	-0,51%	-0,67%	-0,59%
31 Ene.23 - 28 Feb.23	0,30%	0,58%	0,31%	0,32%	0,49%	0,33%	0,59%	0,19%	0,39%
28 Feb.23 - 31 Mar.23	0,16%	0,43%	0,05%	0,22%	0,58%	0,04%	0,61%	0,00%	0,27%
31 Mar.23 - 30 Abr.23	0,64%	1,21%	0,54%	0,62%	0,86%	0,80%	1,00%	0,68%	0,81%

Variación mensual	ALMERÍA	CÁDIZ	CÓRDOBA	GRANADA	HUELVA	JAÉN	MÁLAGA	SEVILLA	ANDALUCÍA
30 Abr.23 - 31 May.23	0,00%	0,04%	0,01%	-0,09%	-0,13%	-0,03%	0,36%	-0,26%	0,01%
31 May.23 - 30 Jun.23	-0,22%	0,16%	-0,22%	-0,06%	-0,28%	-0,13%	0,23%	-0,32%	-0,07%
30 Jun.23 - 31 Jul.23	-0,14%	0,25%	-0,36%	-0,17%	0,12%	-0,04%	0,06%	-0,58%	-0,14%
31 Jul.23 - 31 Ago.23	-0,08%	-0,26%	-0,19%	-0,08%	-0,29%	-0,09%	-0,03%	-0,13%	-0,12%
31 Ago.23 - 30 Sep.23	0,53%	0,14%	0,52%	0,58%	0,00%	0,25%	0,74%	1,14%	0,61%
30 Sep.23 - 31 Oct.23	-0,03%	-0,58%	-0,14%	-0,28%	-0,20%	-0,25%	-0,09%	0,22%	-0,12%
31 Oct.23 - 30 Nov.23	0,17%	0,11%	0,22%	0,00%	0,04%	-0,04%	0,24%	0,37%	0,18%
30 Nov.23 - 31 Dic.23	0,19%	0,14%	0,04%	0,39%	0,18%	-0,01%	0,11%	0,16%	0,15%
31 Dic.23 - 31 Ene.24	-0,35%	-0,65%	-0,34%	-0,33%	-0,39%	-0,68%	-0,26%	-0,42%	-0,40%
31 Ene.24 - 29 Feb.24	0,32%	0,43%	0,38%	0,41%	0,80%	0,52%	0,76%	0,42%	0,51%
29 Feb.24 - 31 Mar.24	0,67%	1,15%	0,50%	0,75%	1,08%	0,61%	0,94%	0,57%	0,78%
31 Mar.24 - 30 Abr.24	-0,01%	0,32%	0,14%	0,19%	0,23%	0,37%	0,49%	0,12%	0,25%
30 Abr.24 - 31 May.24	-0,02%	0,45%	0,19%	0,15%	0,21%	0,19%	0,61%	-0,09%	0,24%
31 May.24 - 30 Jun.24	0,25%	0,57%	0,13%	0,48%	0,56%	0,21%	0,46%	0,21%	0,36%
30 Jun.24 - 31 Jul.24	-0,61%	-0,25%	-0,80%	-0,49%	-0,36%	-0,38%	-0,15%	-0,90%	-0,49%
31 Jul.24 - 31 Ago.24	0,08%	0,05%	-0,02%	0,06%	-0,03%	0,07%	0,25%	0,00%	0,08%
31 Ago.24 - 30 Sep.24	0,27%	-0,24%	0,31%	0,26%	-0,44%	-0,09%	0,36%	0,88%	0,30%
30 Sep.24 - 31 Oct.24	0,09%	-0,10%	-0,07%	-0,10%	-0,16%	-0,44%	0,09%	0,06%	-0,03%
31 Oct.24 - 30 Nov.24	0,41%	0,39%	0,48%	0,43%	0,36%	0,20%	0,21%	0,63%	0,40%
30 Nov.24 - 31 Dic.24	-0,15%	-1,48%	-0,19%	0,20%	-0,26%	-0,26%	-0,02%	0,08%	-0,20%
31 Dic.24 - 31 Ene.25	-0,39%	-0,64%	-0,64%	-0,58%	-0,67%	-0,46%	-0,37%	-0,54%	-0,51%
31 Ene.25 - 28 Feb.25	0,32%	0,45%	0,42%	0,02%	0,48%	0,33%	0,76%	0,52%	0,46%
28 Feb.25 - 31 Mar.25	0,19%	0,25%	0,03%	0,06%	0,11%	0,14%	0,45%	0,21%	0,23%
31 Mar.25 - 30 Abr.25	0,52%	1,05%	0,60%	0,43%	0,84%	0,77%	0,88%	0,61%	0,71%
30 Abr.25 - 31 May.25	0,28%	0,57%	0,32%	0,36%	0,45%	0,37%	0,79%	0,36%	0,48%
31 May.25 - 30 Jun.25	-0,67%	-0,07%	-0,72%	-0,16%	-0,21%	-0,46%	-0,12%	-0,72%	-0,39%
30 Jun.25 - 31 Jul.25	-0,12%	-0,09%	-0,39%	-0,12%	-0,08%	-0,10%	0,07%	-0,60%	-0,19%

VARIACIÓN PORCENTUAL INTERANUAL DEL TOTAL DE AUTÓNOMOS EN ANDALUCÍA POR PROVINCIAS

Variación interanual	ALMERÍA	CÁDIZ	CÓRDOBA	GRANADA	HUELVA	JAÉN	MÁLAGA	SEVILLA	ANDALUCÍA
31 Ene.20 - 31 Ene.19	1,83%	2,81%	0,70%	2,39%	2,46%	2,04%	3,43%	2,03%	2,34%
29 Feb.20 - 28 Feb.19	2,02%	2,92%	0,85%	2,61%	2,45%	2,36%	3,47%	2,20%	2,48%
31 Mar.20 - 31 Mar.19	0,72%	0,34%	-0,82%	0,47%	-0,28%	0,49%	0,86%	0,01%	0,31%
30 Abr.20 - 30 Abr.19	0,06%	-1,50%	-1,56%	-0,21%	-1,72%	-0,51%	-0,88%	-0,78%	-0,83%
31 May.20 - 31 May.19	0,72%	-0,76%	-0,93%	0,63%	-0,64%	0,08%	-0,34%	0,32%	-0,06%
30 Jun.20 - 31 Jun.19	0,88%	0,06%	-0,58%	0,59%	-0,12%	0,41%	-0,32%	0,65%	0,20%
31 Jul.20 - 31 Jul.19	1,75%	1,48%	0,73%	1,59%	1,03%	1,48%	0,93%	2,10%	1,43%
31 Ago.20 - 31 Ago.19	1,71%	1,49%	0,97%	1,51%	0,87%	1,32%	1,13%	2,16%	1,48%
30 Sep.20 - 31 Sep.19	1,70%	1,50%	0,77%	1,33%	1,20%	1,39%	0,84%	1,73%	1,31%
31 Oct.20 - 31 Oct.19	1,93%	2,26%	1,09%	1,83%	1,63%	1,76%	1,45%	2,00%	1,75%
30 Nov.20 - 30 Nov.19	1,87%	1,97%	0,67%	1,30%	1,10%	1,09%	1,55%	1,70%	1,49%
31 Dic.20 - 31 Dic.19	2,16%	2,07%	0,87%	1,33%	1,33%	0,81%	1,98%	1,81%	1,67%
31 Ene.21 - 31 Ene.20	2,32%	2,48%	1,42%	1,65%	1,57%	1,07%	2,46%	2,32%	2,07%
28 Feb.21 - 29 Feb.20	1,95%	1,91%	1,02%	1,37%	0,95%	0,46%	2,00%	1,94%	1,63%
31 Mar.21 - 31 Mar.20	2,70%	4,30%	2,29%	3,00%	3,33%	1,71%	4,02%	3,84%	3,36%
30 Abr.21 - 30 Abr.20	3,39%	5,91%	3,64%	4,09%	4,67%	2,97%	5,86%	5,11%	4,72%
31 May.21 - 31 May.20	3,08%	5,66%	3,22%	3,77%	4,08%	2,45%	5,42%	4,24%	4,23%
30 Jun.21 - 31 Jun.20	2,60%	4,51%	2,63%	3,09%	3,10%	1,62%	5,02%	3,38%	3,53%
31 Jul.21 - 31 Jul.20	2,53%	3,86%	2,26%	3,09%	2,97%	1,42%	4,76%	3,38%	3,33%
31 Ago.21 - 31 Ago.20	2,30%	3,58%	1,89%	2,76%	2,51%	1,14%	4,34%	3,00%	2,98%
30 Sep.21 - 31 Sep.20	2,35%	3,67%	2,03%	2,79%	2,69%	1,22%	4,47%	3,03%	3,07%
31 Oct.21 - 31 Oct.20	2,19%	3,50%	2,04%	2,66%	2,64%	1,30%	4,69%	2,94%	3,05%
30 Nov.21 - 30 Nov.20	1,64%	3,22%	1,88%	2,51%	2,49%	1,18%	4,12%	2,58%	2,70%
31 Dic.21 - 31 Dic.20	1,34%	3,23%	1,81%	2,66%	2,58%	1,45%	3,86%	2,58%	2,65%
31 Ene.22 - 31 Ene.21	1,27%	3,10%	1,48%	2,45%	2,49%	1,12%	3,28%	2,22%	2,34%
28 Feb.22 - 28 Feb.21	1,24%	3,25%	1,56%	2,41%	2,98%	1,26%	3,23%	2,36%	2,41%
31 Mar.22 - 31 Mar.21	1,18%	2,61%	1,22%	1,91%	2,50%	1,16%	2,74%	2,14%	2,05%
30 Abr.22 - 30 Abr.21	1,34%	3,15%	1,09%	1,91%	2,57%	1,38%	2,80%	2,23%	2,17%
31 May.22 - 31 May.21	1,01%	2,23%	0,64%	1,14%	1,89%	0,83%	2,40%	1,44%	1,56%
30 Jun.22 - 31 Jun.21	0,85%	1,89%	0,41%	0,88%	1,38%	0,50%	2,25%	1,24%	1,33%
31 Jul.22 - 31 Jul.21	0,67%	1,68%	0,31%	0,51%	1,20%	0,37%	2,00%	0,83%	1,07%
31 Ago.22 - 31 Ago.21	0,43%	1,39%	0,18%	0,38%	0,94%	0,35%	1,83%	0,70%	0,90%
30 Sep.22 - 31 Sep.21	0,26%	1,36%	-0,11%	0,31%	0,83%	0,08%	1,78%	0,70%	0,81%
31 Oct.22 - 31 Oct.21	0,08%	1,13%	-0,37%	-0,01%	0,36%	-0,30%	1,18%	0,28%	0,42%
30 Nov.22 - 30 Nov.21	0,20%	1,16%	-0,33%	-0,03%	0,33%	-0,36%	1,10%	0,27%	0,41%
31 Dic.22 - 31 Dic.21	0,20%	1,06%	-0,50%	-0,22%	0,25%	-0,34%	1,14%	0,17%	0,35%
31 Ene.23 - 31 Ene.22	0,21%	0,99%	-0,56%	-0,40%	0,20%	-0,54%	1,38%	-0,05%	0,30%
28 Feb.23 - 28 Feb.22	0,28%	1,10%	-0,52%	-0,39%	-0,16%	-0,45%	1,62%	-0,25%	0,33%
31 Mar.23 - 31 Mar.22	0,40%	1,51%	-0,26%	0,04%	0,21%	-0,43%	2,23%	-0,34%	0,61%
30 Abr.23 - 30 Abr.22	0,51%	1,37%	-0,39%	0,20%	0,06%	-0,49%	2,45%	-0,36%	0,64%
31 May.23 - 31 May.22	0,40%	1,21%	-0,51%	0,18%	-0,23%	-0,60%	2,46%	-0,34%	0,58%
30 Jun.23 - 31 Jun.22	0,30%	1,07%	-0,55%	0,16%	-0,40%	-0,54%	2,28%	-0,33%	0,51%
31 Jul.23 - 31 Jul.22	0,14%	0,94%	-0,68%	-0,13%	-0,76%	-0,71%	2,07%	-0,62%	0,29%
31 Ago.23 - 31 Ago.22	0,49%	1,14%	-0,41%	0,24%	-0,31%	-0,57%	2,36%	-0,25%	0,60%
30 Sep.23 - 31 Sep.22	1,14%	1,78%	0,19%	0,84%	0,61%	0,11%	3,11%	0,38%	1,28%
31 Oct.23 - 31 Oct.22	0,80%	1,27%	-0,12%	0,51%	0,54%	-0,06%	2,96%	0,37%	1,06%
30 Nov.23 - 30 Nov.22	0,91%	1,52%	0,10%	0,65%	0,70%	0,13%	3,27%	0,68%	1,29%
31 Dic.23 - 31 Dic.22	1,11%	1,56%	0,23%	0,80%	0,92%	0,03%	3,34%	0,79%	1,39%

Variación interanual	ALMERÍA	CÁDIZ	CÓRDOBA	GRANADA	HUELVA	JAÉN	MÁLAGA	SEVILLA	ANDALUCÍA
31 Ene.24 - 31 Ene.23	1,16%	1,55%	0,43%	1,12%	0,99%	0,15%	3,60%	1,05%	1,58%
29 Feb.24 - 28 Feb.23	1,18%	1,41%	0,50%	1,21%	1,30%	0,34%	3,77%	1,28%	1,70%
31 Mar.24 - 31 Mar.23	1,70%	2,14%	0,94%	1,74%	1,81%	0,92%	4,11%	1,86%	2,22%
30 Abr.24 - 30 Abr.23	1,05%	1,24%	0,54%	1,30%	1,17%	0,48%	3,59%	1,29%	1,65%
31 May.24 - 31 May.23	1,03%	1,65%	0,73%	1,54%	1,51%	0,70%	3,85%	1,46%	1,87%
30 Jun.24 - 30 Jun.23	1,51%	2,06%	1,08%	2,09%	2,36%	1,04%	4,09%	2,01%	2,31%
31 Jul.24 - 31 Jul.23	1,04%	1,55%	0,64%	1,77%	1,87%	0,69%	3,88%	1,68%	1,95%
31 Ago.24 - 31 Ago.23	1,20%	1,87%	0,82%	1,91%	2,13%	0,85%	4,18%	1,81%	2,16%
30 Sep.24 - 30 Sep.23	0,94%	1,49%	0,60%	1,59%	1,68%	0,51%	3,79%	1,55%	1,84%
31 Oct.24 - 31 Oct.23	1,07%	1,98%	0,67%	1,77%	1,73%	0,31%	3,97%	1,40%	1,94%
30 Nov.24 - 30 Nov.23	1,31%	2,27%	0,93%	2,21%	2,05%	0,55%	3,95%	1,65%	2,16%
31 Dic.24 - 31 Dic.23	0,96%	0,62%	0,69%	2,03%	1,60%	0,31%	3,81%	1,57%	1,79%
31 Ene.25 - 31 Ene.24	0,91%	0,63%	0,40%	1,77%	1,31%	0,53%	3,70%	1,45%	1,68%
28 Feb.25 - 29 Feb. 24	0,90%	0,65%	0,43%	1,38%	1,00%	0,33%	3,70%	1,56%	1,64%
31 Mar.25 - 31 Mar.24	0,42%	-0,24%	-0,03%	0,69%	0,04%	-0,13%	3,20%	1,20%	1,08%
30 Abr.25 - 30 Abr.24	0,95%	0,48%	0,43%	0,93%	0,64%	0,27%	3,60%	1,69%	1,55%
31 May.25 - 31 May.24	1,25%	0,60%	0,56%	1,15%	0,89%	0,45%	3,78%	2,15%	1,80%
30 Jun.25 - 30 Jun.24	0,31%	-0,03%	-0,29%	0,51%	0,12%	-0,22%	3,18%	1,20%	1,04%
31 Jul.25 - 31 Jul.24	0,80%	0,13%	0,11%	0,88%	0,40%	0,06%	3,40%	1,51%	1,35%

**VARIACIÓN PORCENTUAL MENSUAL DE AUTÓNOMOS EN AGRICULTURA EN
ANDALUCÍA POR PROVINCIAS**

Variación mensual	ALMERÍA	CÁDIZ	CÓRDOBA	GRANADA	HUELVA	JAÉN	MÁLAGA	SEVILLA	ANDALUCÍA
31 Ene.19 - 20 Feb.19	0,12%	0,58%	-0,06%	-0,12%	1,28%	-0,34%	0,28%	0,03%	0,11%
28 Feb.19 - 31 Mar.19	0,17%	0,40%	-0,34%	0,22%	1,88%	0,23%	0,49%	0,51%	0,29%
31 Mar.19 - 30 Abr.19	0,05%	-0,13%	0,12%	0,21%	1,15%	0,13%	-0,20%	0,74%	0,20%
30 Abr.19 - 31 May.19	-0,54%	0,50%	0,21%	0,21%	-0,79%	0,02%	0,28%	0,62%	-0,07%
31 May.19 - 30 Jun.19	-0,30%	0,53%	0,19%	3,19%	-1,52%	0,38%	0,54%	0,55%	0,39%
30 Jun.19 - 31 Jul.19	-0,37%	-0,17%	-0,54%	1,72%	-2,38%	-0,07%	-0,28%	-0,24%	-0,18%
31 Jul.19 - 31 Ago.19	0,33%	0,43%	-0,34%	0,74%	-0,20%	0,02%	0,36%	0,10%	0,22%
31 Ago.19 - 30 Sep.19	0,61%	0,20%	0,00%	-0,06%	0,26%	0,18%	0,99%	1,00%	0,43%
30 Sep.19 - 31 Oct.19	1,01%	0,36%	0,47%	-2,07%	1,12%	0,50%	0,88%	0,32%	0,38%
31 Oct.19 - 30 Nov.19	0,65%	0,63%	0,90%	0,52%	1,04%	1,87%	0,87%	0,51%	0,81%
30 Nov.19 - 31 Dic.19	0,19%	1,08%	1,30%	1,50%	-0,19%	3,11%	0,94%	-0,06%	0,84%
31 Dic.19 - 31 Ene.20	-0,07%	0,68%	0,00%	0,10%	0,74%	0,20%	-0,02%	-0,17%	0,07%
31 Ene.20 - 29 Feb.20	0,24%	0,39%	0,16%	0,72%	1,32%	-0,35%	0,73%	0,32%	0,34%
28 Feb.20 - 31 Mar.20	0,10%	-0,16%	-0,32%	0,43%	0,51%	-0,02%	0,10%	0,38%	0,12%
31 Mar.20 - 30 Abr.20	0,14%	-0,26%	0,25%	0,24%	0,69%	-0,15%	-0,10%	0,33%	0,15%
30 Abr.20 - 31 May.20	-0,04%	0,80%	0,23%	1,20%	0,38%	0,00%	0,49%	1,16%	0,40%
31 May.20 - 30 Jun.20	-0,38%	0,70%	0,14%	1,09%	-2,43%	0,41%	0,07%	0,36%	0,01%
30 Jun.20 - 31 Jul.20	-0,43%	-0,35%	-0,26%	1,20%	-1,82%	-0,29%	0,07%	-0,03%	-0,17%
31 Jul.20 - 31 Ago.20	0,12%	0,38%	0,19%	0,46%	-0,29%	0,07%	0,46%	0,09%	0,18%
31 Ago.20 - 30 Sep.20	0,41%	-0,10%	-0,23%	0,27%	0,20%	-0,22%	0,55%	1,50%	0,34%
30 Sep.20 - 31 Oct.20	1,06%	0,25%	0,50%	0,00%	1,34%	0,34%	0,26%	0,46%	0,62%
31 Oct.20 - 30 Nov.20	0,73%	0,19%	1,00%	-0,75%	0,80%	1,97%	0,81%	0,18%	0,62%
30 Nov.20 - 31 Dic.20	0,21%	0,47%	0,58%	0,44%	0,41%	0,91%	0,43%	0,08%	0,38%
31 Dic.20 - 31 Ene.21	-0,04%	-0,06%	0,10%	-0,39%	0,29%	0,36%	-0,02%	-0,05%	-0,01%
31 Ene.21 - 28 Feb.21	-0,04%	0,44%	-0,17%	0,00%	0,73%	-0,33%	0,00%	0,30%	0,03%
28 Feb.21 - 31 Mar.21	-0,13%	0,47%	-0,73%	-0,05%	0,60%	-1,05%	-0,57%	0,14%	-0,22%
31 Mar.21 - 30 Abr.21	0,17%	0,50%	0,21%	0,46%	0,66%	-0,25%	0,05%	0,32%	0,22%
30 Abr.21 - 31 May.21	-0,06%	0,65%	0,41%	1,18%	-0,25%	-0,25%	0,54%	0,38%	0,26%
31 May.21 - 30 Jun.21	-0,70%	-0,12%	-0,23%	1,41%	-1,99%	-0,10%	-0,05%	-0,16%	-0,24%
30 Jun.21 - 31 Jul.21	-0,27%	0,19%	-0,30%	1,16%	-0,98%	-0,18%	-0,28%	0,25%	-0,03%
31 Jul.21 - 31 Ago.21	-0,05%	0,06%	-0,38%	-0,15%	-0,71%	-0,35%	-0,05%	-0,03%	-0,16%
31 Ago.21 - 30 Sep.21	0,49%	-0,09%	0,13%	-0,28%	0,55%	-0,12%	0,59%	1,14%	0,33%
30 Sep.21 - 31 Oct.21	0,70%	0,03%	0,36%	-0,93%	0,64%	0,44%	0,66%	0,34%	0,33%
31 Oct.21 - 30 Nov.21	0,08%	0,00%	0,51%	-1,27%	0,96%	1,73%	0,16%	-0,10%	0,15%
30 Nov.21 - 31 Dic.21	0,06%	0,62%	0,65%	1,20%	0,38%	1,65%	0,77%	0,01%	0,54%
31 Dic.21 - 31 Ene.22	0,00%	0,28%	-0,04%	-0,35%	0,38%	-0,02%	-0,30%	-0,83%	-0,13%
31 Ene.22 - 28 Feb.22	0,01%	0,43%	-0,39%	-0,26%	0,60%	-0,79%	-0,28%	0,12%	-0,11%
28 Feb.22 - 31 Mar.22	-0,04%	0,24%	-0,44%	-0,04%	0,56%	-0,77%	-0,84%	0,01%	-0,17%
31 Mar.22 - 30 Abr.22	0,07%	0,58%	0,33%	0,67%	0,81%	0,20%	-0,02%	0,45%	0,30%
30 Abr.22 - 31 May.22	-0,23%	0,30%	0,18%	-0,09%	0,09%	-0,21%	-0,12%	0,18%	-0,06%
31 May.22 - 30 Jun.22	-0,64%	0,48%	-0,15%	1,06%	-1,81%	-0,18%	0,19%	0,12%	-0,17%
30 Jun.22 - 31 Jul.22	-0,13%	0,51%	-0,08%	1,48%	-1,38%	-0,02%	-0,30%	0,06%	0,08%
31 Jul.22 - 31 Ago.22	-0,20%	0,06%	-0,45%	0,09%	-1,02%	0,21%	-0,54%	-0,22%	-0,20%
31 Ago.22 - 30 Sep.22	0,35%	-0,06%	-0,07%	0,29%	0,35%	0,31%	0,21%	1,05%	0,34%
30 Sep.22 - 31 Oct.22	0,61%	0,36%	0,26%	-1,32%	0,38%	0,67%	0,05%	0,07%	0,18%
31 Oct.22 - 30 Nov.22	0,48%	-0,03%	0,69%	-0,82%	-0,13%	1,75%	-0,35%	0,00%	0,29%
30 Nov.22 - 31 Dic.22	0,16%	0,50%	0,65%	0,96%	0,70%	1,91%	0,52%	0,10%	0,58%
31 Dic.22 - 31 Ene.23	-0,19%	-0,24%	0,14%	-0,71%	0,06%	-0,54%	-0,47%	-0,64%	-0,32%
31 Ene.23 - 28 Feb.23	0,05%	0,18%	-0,11%	-0,60%	0,57%	-0,09%	-0,36%	-0,04%	-0,07%
28 Feb.23 - 31 Mar.23	0,07%	0,03%	-0,14%	0,48%	0,53%	-0,38%	-0,81%	0,18%	0,02%
31 Mar.23 - 30 Abr.23	0,35%	0,62%	0,68%	0,79%	0,69%	0,17%	0,34%	0,37%	0,46%

Variación mensual	ALMERÍA	CÁDIZ	CÓRDOBA	GRANADA	HUELVA	JAÉN	MÁLAGA	SEVILLA	ANDALUCÍA
30 Abr.23 - 31 May.23	-0,27%	0,62%	0,40%	0,10%	0,71%	0,21%	-0,62%	1,11%	0,15%
31 May.23 - 30 Jun.23	-0,60%	0,00%	0,41%	1,66%	-1,51%	0,86%	-0,26%	0,65%	0,13%
30 Jun.23 - 31 Jul.23	-0,28%	0,06%	-0,26%	0,58%	-0,88%	-0,55%	-0,14%	-0,26%	-0,19%
31 Jul.23 - 31 Ago.23	0,14%	0,09%	0,03%	0,57%	0,16%	0,05%	-0,19%	0,22%	0,16%
31 Ago.23 - 30 Sep.23	1,06%	0,03%	0,21%	0,84%	0,98%	0,11%	0,60%	1,24%	0,75%
30 Sep.23 - 31 Oct.23	0,37%	0,17%	0,32%	-1,13%	0,25%	0,58%	-0,14%	0,00%	0,09%
31 Oct.23 - 30 Nov.23	0,42%	0,35%	1,11%	-0,28%	0,12%	1,55%	0,48%	0,44%	0,52%
30 Nov.23 - 31 Dic.23	0,19%	0,46%	0,54%	0,88%	1,46%	0,96%	0,41%	0,31%	0,52%
31 Dic.23 - 31 Ene.24	-0,04%	-0,09%	-0,36%	-0,75%	-0,18%	-0,43%	-0,19%	-0,66%	-0,31%
31 Ene.24 - 29 Feb.24	0,10%	0,09%	-0,30%	-0,19%	0,12%	-0,14%	0,50%	-0,07%	0,00%
29 Feb.24 - 31 Mar.24	-0,03%	0,35%	-0,11%	0,78%	0,68%	-0,25%	-0,12%	0,24%	0,13%
31 Mar.24 - 30 Abr.24	-0,14%	-0,49%	-0,26%	0,31%	0,58%	-0,28%	-0,52%	0,27%	-0,07%
30 Abr.24 - 31 May.24	-0,53%	0,29%	0,05%	-0,41%	-0,27%	0,03%	0,19%	0,95%	-0,10%
31 May.24 - 30 Jun.24	-0,25%	0,66%	0,34%	1,52%	-0,85%	0,40%	-0,17%	0,35%	0,22%
30 Jun.24 - 31 Jul.24	-0,70%	-0,20%	-0,42%	1,23%	-1,41%	-0,48%	-0,17%	-0,28%	-0,30%
31 Jul.24 - 31 Ago.24	0,27%	-0,32%	-0,05%	0,44%	-0,19%	-0,06%	0,02%	0,20%	0,13%
31 Ago.24 - 30 Sep.24	0,45%	-0,32%	0,25%	-0,04%	0,09%	0,09%	0,12%	1,16%	0,32%
30 Sep.24 - 31 Oct.24	0,53%	-0,09%	-0,04%	-1,67%	0,40%	0,46%	0,05%	-0,34%	-0,03%
31 Oct.24 - 30 Nov.24	0,56%	0,06%	1,31%	0,06%	0,62%	2,00%	0,24%	0,36%	0,67%
30 Nov.24 - 31 Dic.24	0,10%	-0,14%	0,38%	0,55%	-0,34%	1,24%	-0,05%	0,04%	0,26%
31 Dic.24 - 31 Ene.25	-0,10%	-0,52%	-0,21%	-1,14%	-0,34%	-0,03%	-0,07%	-0,30%	-0,30%
31 Ene.25 - 28 Feb.25	0,12%	0,46%	0,07%	-0,73%	0,59%	-0,45%	0,36%	0,04%	-0,01%
28 Feb.25 - 31 Mar.25	-0,04%	-0,09%	0,11%	0,44%	0,40%	-0,49%	0,29%	0,32%	0,08%
31 Mar.25 - 30 Abr.25	0,27%	0,12%	0,35%	0,42%	0,18%	-0,03%	-0,09%	0,67%	0,28%
30 Abr.25 - 31 May.25	-0,22%	0,78%	0,17%	0,23%	1,04%	0,20%	0,38%	0,62%	0,20%
31 May.25 - 30 Jun.25	-0,90%	0,03%	-0,43%	1,37%	-0,76%	-0,18%	-0,07%	0,44%	-0,19%
30 Jun.25 - 31 Jul.25	-0,12%	0,14%	-0,24%	1,61%	-0,76%	-0,44%	-0,02%	0,08%	0,08%

VARIACIÓN PORCENTUAL INTERANUAL DE AUTÓNOMOS EN AGRICULTURA EN ANDALUCÍA POR PROVINCIAS

Variación interanual	ALMERÍA	CÁDIZ	CÓRDOBA	GRANADA	HUELVA	JAÉN	MÁLAGA	SEVILLA	ANDALUCÍA
31 Ene.20 - 31 Ene.19	1,85%	5,21%	1,91%	6,25%	2,33%	6,35%	5,23%	3,96%	3,55%
29 Feb.20 - 28 Feb.19	1,98%	5,01%	2,13%	7,14%	2,37%	6,33%	5,70%	4,26%	3,78%
31 Mar.20 - 31 Mar.19	1,91%	4,42%	2,15%	7,36%	0,99%	6,06%	5,29%	4,12%	3,60%
30 Abr.20 - 30 Abr.19	2,00%	4,29%	2,28%	7,39%	0,53%	5,77%	5,41%	3,70%	3,55%
31 May.20 - 31 May.19	2,51%	4,61%	2,31%	8,45%	1,71%	5,75%	5,62%	4,26%	4,03%
30 Jun.20 - 31 Jun.19	2,42%	4,78%	2,26%	6,24%	0,77%	5,78%	5,13%	4,06%	3,64%
31 Jul.20 - 31 Jul.19	2,36%	4,59%	2,55%	5,69%	1,35%	5,55%	5,50%	4,28%	3,65%
31 Ago.20 - 31 Ago.19	2,15%	4,54%	3,09%	5,40%	1,26%	5,61%	5,61%	4,27%	3,61%
30 Sep.20 - 31 Sep.19	1,95%	4,23%	2,86%	5,74%	1,19%	5,19%	5,15%	4,79%	3,51%
31 Oct.20 - 31 Oct.19	1,99%	4,12%	2,89%	7,98%	1,40%	5,02%	4,51%	4,93%	3,76%
30 Nov.20 - 30 Nov.19	2,08%	3,66%	2,99%	6,62%	1,16%	5,12%	4,45%	4,59%	3,56%
31 Dic.20 - 31 Dic.19	2,10%	3,04%	2,26%	5,50%	1,78%	2,88%	3,92%	4,74%	3,09%
31 Ene.21 - 31 Ene.20	2,12%	2,28%	2,36%	4,99%	1,32%	3,04%	3,92%	4,87%	3,01%
28 Feb.21 - 29 Feb.20	1,84%	2,34%	2,03%	4,24%	0,73%	3,07%	3,16%	4,86%	2,69%
31 Mar.21 - 31 Mar.20	1,60%	2,98%	1,60%	3,73%	0,82%	2,00%	2,48%	4,60%	2,35%
30 Abr.21 - 30 Abr.20	1,63%	3,76%	1,57%	3,96%	0,78%	1,90%	2,63%	4,59%	2,42%
31 May.21 - 31 May.20	1,61%	3,61%	1,75%	3,94%	0,16%	1,65%	2,69%	3,77%	2,28%
30 Jun.21 - 31 Jun.20	1,28%	2,76%	1,38%	4,28%	0,61%	1,13%	2,56%	3,23%	2,03%
31 Jul.21 - 31 Jul.20	1,45%	3,31%	1,34%	4,24%	1,46%	1,24%	2,20%	3,53%	2,17%
31 Ago.21 - 31 Ago.20	1,27%	2,98%	0,76%	3,61%	1,04%	0,81%	1,68%	3,40%	1,82%
30 Sep.21 - 31 Sep.20	1,35%	2,98%	1,12%	3,04%	1,40%	0,92%	1,72%	3,03%	1,81%
31 Oct.21 - 31 Oct.20	0,99%	2,75%	0,97%	2,08%	0,71%	1,02%	2,12%	2,91%	1,52%
30 Nov.21 - 30 Nov.20	0,34%	2,56%	0,48%	1,54%	0,86%	0,78%	1,47%	2,62%	1,05%
31 Dic.21 - 31 Dic.20	0,19%	2,70%	0,55%	2,31%	0,83%	1,51%	1,81%	2,56%	1,21%
31 Ene.22 - 31 Ene.21	0,23%	3,05%	0,41%	2,35%	0,92%	1,13%	1,53%	1,76%	1,08%
28 Feb.22 - 28 Feb.21	0,28%	3,04%	0,18%	2,08%	0,79%	0,66%	1,25%	1,57%	0,94%
31 Mar.22 - 31 Mar.21	0,38%	2,80%	0,48%	2,10%	0,75%	0,95%	0,97%	1,45%	0,99%
30 Abr.22 - 30 Abr.21	0,27%	2,88%	0,60%	2,31%	0,90%	1,40%	0,90%	1,58%	1,07%
31 May.22 - 31 May.21	0,10%	2,53%	0,37%	1,03%	1,25%	1,44%	0,24%	1,38%	0,75%
30 Jun.22 - 31 Jun.21	0,17%	3,15%	0,44%	0,68%	1,43%	1,36%	0,47%	1,66%	0,82%
31 Jul.22 - 31 Jul.21	0,30%	3,48%	0,65%	0,99%	1,03%	1,53%	0,45%	1,47%	0,92%
31 Ago.22 - 31 Ago.21	0,16%	3,48%	0,58%	1,24%	0,71%	2,10%	-0,05%	1,27%	0,88%
30 Sep.22 - 31 Sep.21	0,02%	3,51%	0,38%	1,82%	0,51%	2,54%	-0,42%	1,18%	0,89%
31 Oct.22 - 31 Oct.21	-0,07%	3,85%	0,28%	1,42%	0,26%	2,78%	-1,03%	0,91%	0,74%
30 Nov.22 - 30 Nov.21	0,33%	3,82%	0,47%	1,88%	-0,82%	2,80%	-1,54%	1,02%	0,88%
31 Dic.22 - 31 Dic.21	0,43%	3,70%	0,46%	1,63%	-0,50%	3,07%	-1,78%	1,11%	0,91%
31 Ene.23 - 31 Ene.22	0,24%	3,17%	0,65%	1,27%	-0,82%	2,53%	-1,95%	1,29%	0,73%
28 Feb.23 - 28 Feb.22	0,28%	2,92%	0,93%	0,93%	-0,84%	3,25%	-2,02%	1,13%	0,77%
31 Mar.23 - 31 Mar.22	0,40%	2,70%	1,23%	1,46%	-0,87%	3,66%	-1,99%	1,29%	0,96%
30 Abr.23 - 30 Abr.22	0,67%	2,74%	1,59%	1,58%	-0,98%	3,63%	-1,64%	1,21%	1,13%
31 May.23 - 31 May.22	0,64%	3,06%	1,82%	1,78%	-0,37%	4,07%	-2,14%	2,16%	1,34%
30 Jun.23 - 31 Jun.22	0,67%	2,57%	2,40%	2,38%	-0,06%	5,15%	-2,58%	2,70%	1,64%
31 Jul.23 - 31 Jul.22	0,53%	2,11%	2,21%	1,48%	0,44%	4,59%	-2,42%	2,37%	1,37%
31 Ago.23 - 31 Ago.22	0,87%	2,14%	2,71%	1,96%	1,64%	4,42%	-2,08%	2,82%	1,73%
30 Sep.23 - 31 Sep.22	1,58%	2,23%	2,99%	2,52%	2,27%	4,20%	-1,70%	3,01%	2,15%
31 Oct.23 - 31 Oct.22	1,34%	2,05%	3,05%	2,72%	2,13%	4,11%	-1,89%	2,94%	2,05%
30 Nov.23 - 30 Nov.22	1,28%	2,43%	3,48%	3,29%	2,39%	3,91%	-1,07%	3,39%	2,29%
31 Dic.23 - 31 Dic.22	1,31%	2,39%	3,38%	3,20%	3,17%	2,94%	-1,18%	3,60%	2,23%

Variación interanual	ALMERÍA	CÁDIZ	CÓRDOBA	GRANADA	HUELVA	JAÉN	MÁLAGA	SEVILLA	ANDALUCÍA
31 Ene.24 - 31 Ene.23	1,46%	2,54%	2,86%	3,16%	2,91%	3,05%	-0,90%	3,58%	2,24%
29 Feb.24 - 28 Feb.23	1,51%	2,45%	2,66%	3,58%	2,45%	3,01%	-0,05%	3,56%	2,31%
31 Mar.24 - 31 Mar.23	1,40%	2,77%	2,70%	3,89%	2,60%	3,15%	0,65%	3,62%	2,42%
30 Abr.24 - 30 Abr.24	0,91%	1,64%	1,73%	3,40%	2,49%	2,68%	-0,21%	3,52%	1,87%
31 May.24 - 31 May.23	0,65%	1,31%	1,38%	2,87%	1,48%	2,50%	0,60%	3,35%	1,62%
30 Jun.24 - 30 Jun.23	1,00%	1,98%	1,31%	2,73%	2,16%	2,04%	0,70%	3,04%	1,72%
31 Jul.24 - 31 Jul.23	0,58%	1,72%	1,15%	3,39%	1,61%	2,12%	0,68%	3,02%	1,60%
31 Ago.24 - 31 Ago.23	0,71%	1,31%	1,06%	3,26%	1,26%	2,00%	0,89%	3,00%	1,58%
30 Sep.24 - 30 Sep.23	0,10%	0,96%	1,10%	2,37%	0,38%	1,99%	0,41%	2,92%	1,14%
31 Oct.24 - 31 Oct.23	0,26%	0,70%	0,74%	1,81%	0,53%	1,86%	0,60%	2,57%	1,03%
30 Nov.24 - 30 Nov.23	0,40%	0,41%	0,94%	2,15%	1,03%	2,31%	0,36%	2,49%	1,18%
31 Dic.24 - 31 Dic.23	0,32%	-0,20%	0,77%	1,82%	-0,77%	2,60%	-0,10%	2,21%	0,92%
31 Ene.25 - 31 Ene.24	0,26%	-0,63%	0,92%	1,42%	-0,92%	3,01%	0,02%	2,58%	0,93%
28 Feb.25 - 29 Feb. 24	0,28%	-0,26%	1,29%	0,87%	-0,46%	2,69%	-0,12%	2,70%	0,92%
31 Mar.25 - 31 Mar.24	0,26%	-0,69%	1,51%	0,52%	-0,73%	2,43%	0,29%	2,77%	0,87%
30 Abr.25 - 30 Abr.24	0,68%	-0,09%	2,13%	0,63%	-1,12%	2,69%	0,72%	3,19%	1,22%
31 May.25 - 31 May.24	0,99%	0,40%	2,25%	1,29%	0,18%	2,86%	0,91%	2,85%	1,52%
30 Jun.25 - 30 Jun.24	0,33%	-0,23%	1,47%	1,13%	0,28%	2,26%	1,00%	2,94%	1,11%
31 Jul.25 - 31 Jul.24	0,92%	0,11%	1,65%	1,51%	0,93%	2,30%	1,15%	3,31%	1,49%

VARIACIÓN PORCENTUAL MENSUAL DE AUTÓNOMOS EN INDUSTRIA EN ANDALUCÍA POR PROVINCIAS

Variación mensual	ALMERÍA	CÁDIZ	CÓRDOBA	GRANADA	HUELVA	JAÉN	MÁLAGA	SEVILLA	ANDALUCÍA
31 Ene.19 - 20 Feb.19	0,26%	0,74%	0,38%	0,52%	0,36%	0,82%	0,52%	-0,65%	0,27%
28 Feb.19 - 31 Mar.19	0,66%	0,61%	0,27%	0,42%	0,71%	0,66%	0,51%	0,64%	0,54%
31 Mar.19 - 30 Abr.19	0,09%	0,32%	-0,37%	0,12%	-0,07%	0,00%	0,28%	-0,30%	-0,03%
30 Abr.19 - 31 May.19	-0,30%	-0,41%	0,12%	-0,12%	-0,21%	-0,21%	0,34%	0,26%	0,02%
31 May.19 - 30 Jun.19	0,48%	0,06%	0,52%	0,37%	0,43%	0,39%	0,30%	0,57%	0,41%
30 Jun.19 - 31 Jul.19	-0,39%	-0,99%	-1,16%	-1,00%	-0,78%	-1,25%	-1,35%	-0,96%	-1,05%
31 Jul.19 - 31 Ago.19	-0,04%	0,10%	-0,44%	-0,07%	0,14%	-0,16%	-0,25%	-0,53%	-0,24%
31 Ago.19 - 30 Sep.19	-0,13%	0,19%	0,53%	0,42%	-0,14%	0,64%	1,33%	0,60%	0,57%
30 Sep.19 - 31 Oct.19	0,26%	0,74%	0,48%	-0,17%	-0,14%	0,21%	-0,26%	0,14%	0,15%
31 Oct.19 - 30 Nov.19	0,61%	0,57%	0,21%	0,15%	1,22%	0,42%	0,25%	0,44%	0,39%
30 Nov.19 - 31 Dic.19	-0,43%	-0,16%	-0,35%	-0,27%	-0,49%	-0,63%	0,11%	-0,11%	-0,24%
31 Dic.19 - 31 Ene.20	-1,00%	-0,32%	-0,25%	-0,10%	-1,07%	-0,58%	-0,41%	-0,45%	-0,44%
31 Ene.20 - 29 Feb.20	0,79%	0,32%	0,56%	0,40%	0,22%	0,42%	0,53%	0,43%	0,47%
28 Feb.20 - 31 Mar.20	-0,96%	-1,74%	-1,37%	-1,30%	-0,36%	-1,34%	-1,86%	-1,45%	-1,42%
31 Mar.20 - 30 Abr.20	-0,92%	-1,35%	-1,33%	-1,05%	-0,93%	-0,80%	-1,45%	-1,07%	-1,15%
30 Abr.20 - 31 May.20	1,11%	1,31%	0,83%	0,45%	1,23%	0,24%	0,80%	1,02%	0,83%
31 May.20 - 30 Jun.20	0,44%	1,29%	0,61%	0,93%	0,57%	0,75%	1,15%	0,52%	0,79%
30 Jun.20 - 31 Jul.20	0,26%	0,86%	0,40%	0,30%	0,07%	0,61%	0,76%	0,11%	0,43%
31 Jul.20 - 31 Ago.20	0,39%	0,03%	-0,02%	0,07%	0,07%	0,13%	0,23%	-0,17%	0,06%
31 Ago.20 - 30 Sep.20	-0,17%	0,03%	0,02%	1,29%	0,14%	-0,13%	0,23%	0,14%	0,22%
30 Sep.20 - 31 Oct.20	0,83%	0,47%	0,44%	0,34%	0,92%	0,32%	0,38%	0,43%	0,45%
31 Oct.20 - 30 Nov.20	0,26%	-0,09%	0,25%	-1,22%	0,00%	-0,03%	-0,07%	-0,16%	-0,16%
30 Nov.20 - 31 Dic.20	-0,17%	-0,22%	-0,33%	-0,02%	-0,21%	-0,58%	0,13%	-0,14%	-0,18%
31 Dic.20 - 31 Ene.21	-1,29%	0,25%	-0,19%	-0,27%	-1,83%	-0,08%	-0,45%	-0,24%	-0,35%
31 Ene.21 - 28 Feb.21	-0,22%	0,03%	0,33%	0,12%	-0,43%	-0,16%	0,23%	0,43%	0,15%
28 Feb.21 - 31 Mar.21	-0,31%	0,25%	0,08%	0,57%	0,51%	-0,43%	0,23%	0,51%	0,21%
31 Mar.21 - 30 Abr.21	0,57%	0,81%	0,48%	-0,07%	0,43%	-1,07%	0,49%	0,72%	0,32%
30 Abr.21 - 31 May.21	-0,09%	0,71%	0,41%	0,57%	-0,07%	0,05%	-0,02%	0,49%	0,31%
31 May.21 - 30 Jun.21	-0,83%	0,34%	0,02%	0,07%	0,36%	-0,27%	0,39%	-0,17%	0,00%
30 Jun.21 - 31 Jul.21	0,66%	0,18%	0,08%	0,10%	1,07%	0,14%	0,04%	0,11%	0,18%
31 Jul.21 - 31 Ago.21	-0,35%	0,25%	-0,56%	-0,71%	-0,78%	-0,38%	-0,09%	-0,11%	-0,29%
31 Ago.21 - 30 Sep.21	-0,13%	-0,12%	0,19%	0,15%	-0,07%	0,03%	0,07%	0,06%	0,05%
30 Sep.21 - 31 Oct.21	0,04%	-0,12%	0,48%	0,32%	0,07%	0,43%	0,20%	0,25%	0,25%
31 Oct.21 - 30 Nov.21	0,44%	-0,06%	0,02%	-0,49%	-0,14%	-0,05%	0,17%	0,18%	0,02%
30 Nov.21 - 31 Dic.21	0,00%	0,25%	-0,12%	0,15%	-0,57%	-0,11%	0,13%	0,27%	0,07%
31 Dic.21 - 31 Ene.22	-0,39%	-0,55%	-0,29%	-0,54%	-0,07%	-0,87%	-0,78%	-0,13%	-0,46%
31 Ene.22 - 28 Feb.22	-0,35%	0,34%	0,02%	0,20%	0,00%	-0,03%	0,20%	0,15%	0,10%
28 Feb.22 - 31 Mar.22	-0,22%	-0,06%	-0,52%	-0,12%	0,43%	-0,27%	-0,20%	0,18%	-0,12%
31 Mar.22 - 30 Abr.22	0,31%	0,46%	0,37%	0,00%	0,14%	0,63%	0,63%	0,39%	0,40%
30 Abr.22 - 31 May.22	-0,40%	0,09%	-0,19%	-0,74%	-0,43%	-0,14%	0,07%	-0,04%	-0,17%
31 May.22 - 30 Jun.22	-0,22%	0,15%	0,31%	-0,37%	-0,36%	0,11%	0,46%	-0,43%	-0,02%
30 Jun.22 - 31 Jul.22	0,09%	0,06%	0,06%	-0,27%	0,36%	0,00%	-0,61%	-0,40%	-0,19%
31 Jul.22 - 31 Ago.22	-0,53%	-0,70%	-0,39%	-0,40%	-0,50%	-0,71%	-0,63%	-0,32%	-0,50%
31 Ago.22 - 30 Sep.22	-0,04%	0,12%	-0,60%	0,15%	-0,43%	-0,36%	0,17%	0,32%	-0,02%
30 Sep.22 - 31 Oct.22	-0,09%	0,15%	0,17%	0,58%	0,29%	0,14%	-0,37%	0,03%	0,08%
31 Oct.22 - 30 Nov.22	-0,18%	0,18%	-0,38%	-0,02%	-0,07%	-0,33%	0,15%	0,01%	-0,07%
30 Nov.22 - 31 Dic.22	0,22%	-0,09%	-0,77%	-0,32%	-0,14%	-0,61%	-0,09%	-0,20%	-0,29%
31 Dic.22 - 31 Ene.23	-0,85%	-0,28%	-0,72%	-0,38%	0,07%	-1,08%	-0,69%	-0,70%	-0,64%

Variación mensual	ALMERÍA	CÁDIZ	CÓRDOBA	GRANADA	HUELVA	JAÉN	MÁLAGA	SEVILLA	ANDALUCÍA
31 Ene.23 - 28 Feb.23	-0,27%	0,58%	-0,02%	0,48%	0,14%	0,45%	0,62%	0,51%	0,37%
28 Feb.23 - 31 Mar.23	0,05%	0,43%	0,13%	-0,45%	0,36%	-0,25%	0,47%	0,04%	0,09%
31 Mar.23 - 30 Abr.23	0,27%	0,70%	-0,06%	0,08%	0,07%	0,22%	0,56%	0,32%	0,29%
30 Abr.23 - 31 May.23	0,04%	-0,51%	-0,04%	-0,60%	-0,57%	-0,64%	0,02%	-0,46%	-0,33%
31 May.23 - 30 Jun.23	-0,18%	0,00%	-0,34%	-0,08%	-0,29%	-0,34%	0,42%	-0,41%	-0,14%
30 Jun.23 - 31 Jul.23	-0,40%	-0,30%	-0,34%	-0,35%	-0,22%	-0,25%	-1,08%	-0,48%	-0,49%
31 Jul.23 - 31 Ago.23	-0,18%	-0,27%	-0,17%	-0,43%	-0,51%	-0,42%	-0,06%	-0,07%	-0,22%
31 Ago.23 - 30 Sep.23	-0,23%	0,37%	0,58%	0,00%	-0,58%	0,03%	1,34%	0,61%	0,45%
30 Sep.23 - 31 Oct.23	-0,27%	-0,36%	0,00%	-0,05%	-0,66%	-0,23%	-0,26%	0,20%	-0,12%
31 Oct.23 - 30 Nov.23	-0,18%	-0,03%	-0,04%	0,08%	-0,07%	-0,40%	-0,22%	-0,06%	-0,11%
30 Nov.23 - 31 Dic.23	0,36%	0,18%	-0,26%	-0,05%	-0,07%	-0,46%	-0,09%	0,01%	-0,07%
31 Dic.23 - 31 Ene.24	0,18%	-0,64%	-0,60%	-0,46%	0,00%	-0,92%	-0,15%	-0,44%	-0,43%
31 Ene.24 - 29 Feb.24	-0,18%	0,21%	0,39%	0,72%	0,89%	0,32%	0,26%	0,72%	0,44%
29 Feb.24 - 31 Mar.24	-0,09%	0,49%	0,13%	0,46%	0,51%	0,14%	0,50%	0,28%	0,31%
31 Mar.24 - 30 Abr.24	0,18%	-0,52%	-0,71%	-0,13%	-0,15%	0,09%	0,28%	0,13%	-0,08%
30 Abr.24 - 31 May.24	-0,05%	0,49%	-0,50%	-0,15%	0,07%	0,03%	0,13%	-0,20%	-0,06%
31 May.24 - 30 Jun.24	-0,05%	0,18%	0,24%	0,08%	0,44%	0,06%	0,16%	-0,08%	0,10%
30 Jun.24 - 31 Jul.24	-0,23%	0,06%	-0,73%	-0,66%	-0,51%	-0,29%	-1,59%	-0,66%	-0,68%
31 Jul.24 - 31 Ago.24	0,05%	-0,15%	-0,17%	-0,28%	0,22%	-0,52%	0,09%	-0,08%	-0,12%
31 Ago.24 - 30 Sep.24	-0,45%	0,18%	0,37%	0,08%	0,66%	-0,03%	0,81%	0,54%	0,34%
30 Sep.24 - 31 Oct.24	-0,41%	-0,36%	0,43%	0,13%	-0,65%	0,00%	-0,09%	0,22%	0,02%
31 Oct.24 - 30 Nov.24	-0,32%	0,24%	0,11%	-0,03%	-0,29%	0,20%	-0,02%	0,49%	0,13%
30 Nov.24 - 31 Dic.24	0,18%	-0,52%	-0,52%	-0,28%	-0,15%	-0,61%	-0,40%	-0,32%	-0,37%
31 Dic.24 - 31 Ene.25	-0,83%	-0,52%	-0,91%	-1,02%	-0,29%	-1,05%	-1,00%	-0,29%	-0,74%
31 Ene.25 - 28 Feb.25	0,09%	0,40%	0,20%	0,18%	0,29%	-0,44%	0,75%	0,42%	0,29%
28 Feb.25 - 31 Mar.25	-0,28%	0,31%	0,00%	-0,31%	0,22%	-0,06%	0,35%	0,04%	0,05%
31 Mar.25 - 30 Abr.25	0,09%	0,82%	0,09%	-0,21%	0,95%	0,36%	0,42%	0,06%	0,25%
30 Abr.25 - 31 May.25	1,16%	0,91%	0,09%	0,34%	0,36%	0,35%	0,59%	-0,07%	0,37%
31 May.25 - 30 Jun.25	-0,46%	-0,51%	-0,17%	0,59%	0,14%	-0,44%	-0,38%	-0,43%	-0,25%
30 Jun.25 - 31 Jul.25	-0,32%	0,24%	-0,50%	-0,21%	-0,29%	0,00%	-1,10%	-0,79%	-0,48%

VARIACIÓN PORCENTUAL INTERANUAL DE AUTÓNOMOS EN INDUSTRIA EN ANDALUCÍA POR PROVINCIAS

Variación interanual	ALMERÍA	CÁDIZ	CÓRDOBA	GRANADA	HUELVA	JAÉN	MÁLAGA	SEVILLA	ANDALUCÍA
31 Ene.20 - 31 Ene.19	0,04%	1,45%	-0,08%	0,25%	-0,07%	0,29%	1,36%	-0,37%	0,34%
29 Feb.20 - 28 Feb.19	0,57%	1,02%	0,10%	0,12%	-0,21%	-0,11%	1,37%	0,72%	0,54%
31 Mar.20 - 31 Mar.19	-1,04%	-1,33%	-1,53%	-1,59%	-1,28%	-2,09%	-1,02%	-1,38%	-1,42%
30 Abr.20 - 30 Abr.19	-2,04%	-2,98%	-2,48%	-2,74%	-2,13%	-2,88%	-2,74%	-2,14%	-2,53%
31 May.20 - 31 May.19	-0,65%	-1,30%	-1,79%	-2,18%	-0,71%	-2,44%	-2,29%	-1,39%	-1,74%
30 Jun.20 - 31 Jun.19	-0,69%	-0,10%	-1,70%	-1,64%	-0,57%	-2,09%	-1,46%	-1,44%	-1,36%
31 Jul.20 - 31 Jul.19	-0,04%	1,77%	-0,15%	-0,35%	0,29%	-0,24%	0,65%	-0,37%	0,11%
31 Ago.20 - 31 Ago.19	0,39%	1,70%	0,27%	-0,20%	0,21%	0,05%	1,12%	-0,01%	0,41%
30 Sep.20 - 31 Sep.19	0,35%	1,54%	-0,23%	0,66%	0,50%	-0,71%	0,02%	-0,47%	0,06%
31 Oct.20 - 31 Oct.19	0,91%	1,27%	-0,27%	1,18%	1,57%	-0,60%	0,66%	-0,19%	0,37%
30 Nov.20 - 30 Nov.19	0,56%	0,60%	-0,23%	-0,20%	0,35%	-1,05%	0,34%	-0,78%	-0,18%
31 Dic.20 - 31 Dic.19	0,83%	0,54%	-0,21%	0,05%	0,64%	-1,00%	0,36%	-0,81%	-0,12%
31 Ene.21 - 31 Ene.20	0,53%	1,11%	-0,15%	-0,12%	-0,14%	-0,50%	0,32%	-0,60%	-0,03%
28 Feb.21 - 29 Feb.20	-0,48%	0,82%	-0,37%	-0,39%	-0,79%	-1,08%	0,02%	-0,60%	-0,35%
31 Mar.21 - 31 Mar.20	0,18%	2,87%	1,09%	1,50%	0,07%	-0,16%	2,14%	1,38%	1,30%
30 Abr.21 - 30 Abr.20	1,69%	5,12%	2,94%	2,49%	1,45%	-0,43%	4,15%	3,22%	2,80%
31 May.21 - 31 May.20	0,48%	4,51%	2,52%	2,61%	0,14%	-0,62%	3,31%	2,68%	2,27%
30 Jun.21 - 31 Jun.20	-0,79%	3,53%	1,91%	1,74%	-0,07%	-1,63%	2,53%	1,98%	1,47%
31 Jul.21 - 31 Jul.20	-0,39%	2,84%	1,59%	1,54%	0,93%	-2,09%	1,79%	1,98%	1,22%
31 Ago.21 - 31 Ago.20	-1,13%	3,06%	1,05%	0,74%	0,07%	-2,59%	1,47%	2,04%	0,86%
30 Sep.21 - 31 Sep.20	-1,09%	2,90%	1,22%	-0,39%	-0,14%	-2,44%	1,32%	1,95%	0,69%
31 Oct.21 - 31 Oct.20	-1,86%	2,29%	1,25%	-0,41%	-0,99%	-2,32%	1,14%	1,77%	0,49%
30 Nov.21 - 30 Nov.20	-1,68%	2,32%	1,02%	0,32%	-1,13%	-2,35%	1,39%	2,12%	0,67%
31 Dic.21 - 31 Dic.20	-1,51%	2,80%	1,23%	0,49%	-1,48%	-1,89%	1,38%	2,53%	0,92%
31 Ene.22 - 31 Ene.21	-0,61%	1,98%	1,13%	0,22%	0,29%	-2,66%	1,05%	2,65%	0,81%
28 Feb.22 - 28 Feb.21	-0,74%	2,29%	0,81%	0,30%	0,72%	-2,53%	1,03%	2,37%	0,76%
31 Mar.22 - 31 Mar.21	-0,66%	1,97%	0,21%	-0,39%	0,65%	-2,38%	0,60%	2,03%	0,43%
30 Abr.22 - 30 Abr.21	-0,92%	1,61%	0,10%	-0,32%	0,36%	-0,70%	0,75%	1,69%	0,51%
31 May.22 - 31 May.21	-1,22%	0,99%	-0,50%	-1,61%	0,00%	-0,89%	0,84%	1,15%	0,02%
30 Jun.22 - 31 Jun.21	-0,62%	0,80%	-0,21%	-2,05%	-0,71%	-0,51%	0,91%	0,89%	0,00%
31 Jul.22 - 31 Jul.21	-1,18%	0,67%	-0,23%	-2,42%	-1,41%	-0,65%	0,26%	0,37%	-0,37%
31 Ago.22 - 31 Ago.21	-1,36%	-0,28%	-0,06%	-2,11%	-1,14%	-0,98%	-0,28%	0,15%	-0,58%
30 Sep.22 - 31 Sep.21	-1,28%	-0,03%	-0,85%	-2,11%	-1,49%	-1,36%	-0,19%	0,42%	-0,65%
31 Oct.22 - 31 Oct.21	-1,41%	0,25%	-1,15%	-1,86%	-1,28%	-1,65%	-0,76%	0,20%	-0,82%
30 Nov.22 - 30 Nov.21	-2,01%	0,49%	-1,54%	-1,40%	-1,21%	-1,92%	-0,78%	0,03%	-0,90%
31 Dic.22 - 31 Dic.21	-1,79%	0,15%	-2,19%	-1,87%	-0,79%	-2,41%	-1,00%	-0,43%	-1,25%
31 Ene.23 - 31 Ene.22	-2,24%	0,43%	-2,61%	-1,70%	-0,65%	-2,62%	-0,91%	-1,01%	-1,43%
28 Feb.23 - 28 Feb.22	-2,16%	0,67%	-2,65%	-1,43%	-0,50%	-2,16%	-0,50%	-0,66%	-1,16%
31 Mar.23 - 31 Mar.22	-1,90%	1,17%	-2,02%	-1,75%	-0,57%	-2,14%	0,17%	-0,79%	-0,96%
30 Abr.23 - 30 Abr.22	-1,94%	1,41%	-2,44%	-1,68%	-0,64%	-2,53%	0,09%	-0,86%	-1,07%
31 May.23 - 31 May.22	-1,50%	0,79%	-2,30%	-1,54%	-0,79%	-3,03%	0,04%	-1,28%	-1,23%
30 Jun.23 - 31 Jun.22	-1,46%	0,64%	-2,94%	-1,25%	-0,72%	-3,46%	0,00%	-1,25%	-1,34%
31 Jul.23 - 31 Jul.22	-1,95%	0,27%	-3,33%	-1,33%	-1,29%	-3,70%	-0,48%	-1,33%	-1,64%
31 Ago.23 - 31 Ago.22	-1,60%	0,71%	-3,11%	-1,36%	-1,29%	-3,43%	0,09%	-1,08%	-1,36%
30 Sep.23 - 31 Sep.22	-1,78%	0,95%	-1,96%	-1,50%	-1,45%	-3,05%	1,26%	-0,80%	-0,89%
31 Oct.23 - 31 Oct.22	-1,96%	0,43%	-2,13%	-2,12%	-2,38%	-3,41%	1,38%	-0,63%	-1,08%
30 Nov.23 - 30 Nov.22	-1,97%	0,21%	-1,80%	-2,02%	-2,38%	-3,47%	1,01%	-0,70%	-1,13%
31 Dic.23 - 31 Dic.22	-1,83%	0,49%	-1,29%	-1,75%	-2,31%	-3,33%	1,01%	-0,49%	-0,91%

Variación interanual	ALMERÍA	CÁDIZ	CÓRDOBA	GRANADA	HUELVA	JAÉN	MÁLAGA	SEVILLA	ANDALUCÍA
31 Ene.24 - 31 Ene.23	-0,81%	0,12%	-1,17%	-1,83%	-2,38%	-3,17%	1,56%	-0,23%	-0,70%
29 Feb.24 - 28 Feb.23	-0,72%	-0,24%	-0,76%	-1,60%	-1,66%	-3,29%	1,19%	-0,01%	-0,64%
31 Mar.24 - 31 Mar.23	-0,86%	-0,18%	-0,76%	-0,70%	-1,51%	-2,91%	1,23%	0,22%	-0,42%
30 Abr.24 - 30 Abr.23	-0,94%	-1,39%	-1,40%	-0,90%	-1,72%	-3,04%	0,94%	0,03%	-0,78%
31 May.24 - 31 May.23	-1,03%	-0,39%	-1,85%	-0,45%	-1,08%	-2,39%	1,05%	0,30%	-0,51%
30 Jun.24 - 30 Jun.23	-0,90%	-0,21%	-1,28%	-0,30%	-0,36%	-2,00%	0,79%	0,62%	-0,28%
31 Jul.24 - 31 Jul.23	-0,72%	0,15%	-1,67%	-0,61%	-0,65%	-2,04%	0,28%	0,44%	-0,47%
31 Ago.24 - 31 Ago.23	-0,50%	0,27%	-1,67%	-0,46%	0,07%	-2,13%	0,43%	0,43%	-0,38%
30 Sep.24 - 30 Sep.23	-0,73%	0,09%	-1,87%	-0,38%	1,32%	-2,19%	-0,09%	0,35%	-0,49%
31 Oct.24 - 31 Oct.23	-0,86%	0,09%	-1,45%	-0,20%	1,33%	-1,96%	0,07%	0,38%	-0,36%
30 Nov.24 - 30 Nov.23	-1,00%	0,37%	-1,30%	-0,31%	1,11%	-1,37%	0,28%	0,93%	-0,11%
31 Dic.24 - 31 Dic.23	-1,18%	-0,33%	-1,56%	-0,53%	1,03%	-1,52%	-0,04%	0,59%	-0,41%
31 Ene.25 - 31 Ene.24	-2,17%	-0,21%	-1,87%	-1,10%	0,74%	-1,65%	-0,89%	0,74%	-0,73%
28 Feb.25 - 29 Feb. 24	-1,91%	-0,03%	-2,05%	-1,62%	0,15%	-2,40%	-0,41%	0,44%	-0,87%
31 Mar.25 - 31 Mar.24	-2,09%	-0,21%	-2,18%	-2,38%	-0,15%	-2,59%	-0,55%	0,20%	-1,13%
30 Abr.25 - 30 Abr.24	-2,18%	1,13%	-1,40%	-2,45%	0,95%	-2,33%	-0,40%	0,13%	-0,81%
31 May.25 - 31 May.24	-1,00%	1,55%	-0,82%	-1,98%	1,24%	-2,02%	0,05%	0,25%	-0,38%
30 Jun.25 - 30 Jun.24	-1,41%	0,85%	-1,23%	-1,47%	0,94%	-2,50%	-0,49%	-0,10%	-0,72%
31 Jul.25 - 31 Jul.24	-1,50%	1,03%	-1,00%	-1,02%	1,17%	-2,22%	0,00%	-0,23%	-0,52%

VARIACIÓN PORCENTUAL MENSUAL DE AUTÓNOMOS EN CONSTRUCCIÓN EN ANDALUCÍA POR PROVINCIAS

Variación mensual	ALMERÍA	CÁDIZ	CÓRDOBA	GRANADA	HUELVA	JAÉN	MÁLAGA	SEVILLA	ANDALUCÍA
31 Ene.19 - 20 Feb.19	0,92%	1,53%	0,95%	0,85%	0,99%	1,43%	1,24%	1,39%	1,19%
28 Feb.19 - 31 Mar.19	0,86%	1,37%	1,56%	1,29%	1,60%	3,71%	1,37%	1,23%	1,49%
31 Mar.19 - 30 Abr.19	0,44%	0,74%	0,78%	0,02%	1,01%	2,22%	0,68%	0,80%	0,75%
30 Abr.19 - 31 May.19	0,85%	1,50%	1,51%	0,78%	0,64%	2,43%	0,97%	0,84%	1,12%
31 May.19 - 30 Jun.19	1,30%	0,95%	1,46%	1,61%	1,11%	2,19%	1,17%	1,01%	1,29%
30 Jun.19 - 31 Jul.19	-0,75%	0,02%	-0,47%	-0,61%	-0,08%	0,15%	-0,45%	-1,06%	-0,49%
31 Jul.19 - 31 Ago.19	-0,32%	-0,22%	-0,62%	-0,22%	0,55%	-0,34%	-0,07%	0,20%	-0,12%
31 Ago.19 - 30 Sep.19	0,15%	-0,11%	0,74%	0,38%	0,35%	-0,71%	0,20%	0,48%	0,22%
30 Sep.19 - 31 Oct.19	0,63%	-0,09%	-0,38%	-0,25%	0,43%	-1,30%	0,24%	0,37%	0,03%
31 Oct.19 - 30 Nov.19	0,58%	0,30%	-0,04%	0,44%	0,23%	-1,72%	0,76%	0,52%	0,31%
30 Nov.19 - 31 Dic.19	-0,15%	-0,30%	-1,71%	-0,72%	-1,51%	-3,98%	-0,42%	-0,42%	-0,88%
31 Dic.19 - 31 Ene.20	-0,90%	-0,41%	-0,22%	-0,71%	-0,55%	-0,74%	-0,46%	-0,47%	-0,53%
31 Ene.20 - 29 Feb.20	1,14%	1,44%	1,30%	1,35%	1,07%	2,29%	1,17%	1,31%	1,33%
28 Feb.20 - 31 Mar.20	-0,70%	-2,08%	-2,35%	-1,77%	-1,91%	-0,39%	-1,32%	-1,53%	-1,50%
31 Mar.20 - 30 Abr.20	0,79%	-0,51%	-0,49%	-0,75%	0,52%	-0,26%	-0,76%	0,00%	-0,32%
30 Abr.20 - 31 May.20	2,17%	2,61%	2,85%	2,77%	1,82%	4,09%	2,79%	2,09%	2,64%
31 May.20 - 30 Jun.20	0,88%	2,21%	2,05%	1,25%	1,87%	3,00%	1,11%	1,32%	1,53%
30 Jun.20 - 31 Jul.20	-0,02%	0,63%	0,59%	0,85%	1,60%	2,03%	0,48%	0,76%	0,73%
31 Jul.20 - 31 Ago.20	0,25%	0,34%	0,41%	0,47%	0,34%	0,17%	0,38%	0,24%	0,33%
31 Ago.20 - 30 Sep.20	0,49%	0,57%	0,12%	0,32%	-0,60%	0,02%	0,15%	0,36%	0,23%
30 Sep.20 - 31 Oct.20	0,74%	0,53%	0,29%	1,11%	0,23%	-0,88%	0,34%	0,68%	0,45%
31 Oct.20 - 30 Nov.20	1,59%	0,76%	-0,39%	1,24%	0,49%	-2,44%	1,51%	1,02%	0,77%
30 Nov.20 - 31 Dic.20	0,30%	-0,61%	-0,99%	-1,02%	-0,86%	-2,50%	0,01%	-0,29%	-0,54%
31 Dic.20 - 31 Ene.21	0,32%	0,04%	-0,24%	-0,73%	0,11%	-1,22%	-0,23%	-0,13%	-0,25%
31 Ene.21 - 28 Feb.21	1,35%	0,83%	0,57%	0,89%	1,24%	0,62%	0,97%	0,40%	0,82%
28 Feb.21 - 31 Mar.21	-0,47%	0,56%	0,90%	0,76%	0,63%	1,86%	0,71%	0,48%	0,64%
31 Mar.21 - 30 Abr.21	0,45%	0,92%	1,94%	1,29%	1,74%	3,76%	0,81%	1,18%	1,29%
30 Abr.21 - 31 May.21	0,92%	1,19%	1,24%	0,83%	1,45%	2,05%	0,85%	0,77%	1,04%
31 May.21 - 30 Jun.21	0,35%	0,29%	1,11%	0,42%	0,18%	0,85%	0,38%	0,23%	0,44%
30 Jun.21 - 31 Jul.21	-0,31%	0,24%	-0,04%	0,12%	0,21%	0,30%	0,24%	0,37%	0,17%
31 Jul.21 - 31 Ago.21	-0,02%	-0,24%	-0,61%	-0,46%	-0,43%	-0,98%	-0,29%	-0,33%	-0,38%
31 Ago.21 - 30 Sep.21	0,53%	0,12%	0,75%	0,29%	0,72%	-0,14%	0,16%	0,62%	0,35%
30 Sep.21 - 31 Oct.21	0,48%	0,54%	0,24%	0,42%	0,89%	-0,07%	0,75%	0,64%	0,54%
31 Oct.21 - 30 Nov.21	0,27%	-0,40%	-0,95%	-0,10%	0,14%	-3,62%	0,06%	-0,13%	-0,40%
30 Nov.21 - 31 Dic.21	-0,58%	-0,07%	-0,77%	-0,09%	-0,85%	-2,33%	-0,33%	-0,11%	-0,47%
31 Dic.21 - 31 Ene.22	-1,10%	-0,07%	-0,51%	0,00%	-0,11%	-1,48%	-0,45%	0,11%	-0,37%
31 Ene.22 - 28 Feb.22	0,51%	0,95%	1,21%	0,58%	1,28%	1,86%	0,61%	0,80%	0,85%
28 Feb.22 - 31 Mar.22	0,14%	-0,10%	0,28%	-0,16%	-0,18%	2,26%	0,13%	0,38%	0,27%
31 Mar.22 - 30 Abr.22	0,49%	1,21%	0,50%	0,36%	0,77%	1,74%	0,45%	0,60%	0,67%
30 Abr.22 - 31 May.22	0,62%	0,45%	1,00%	0,60%	1,05%	1,42%	0,82%	0,17%	0,69%
31 May.22 - 30 Jun.22	0,10%	0,61%	0,33%	0,03%	0,24%	1,31%	0,47%	0,44%	0,43%
30 Jun.22 - 31 Jul.22	0,23%	0,56%	0,04%	0,09%	0,52%	0,59%	0,28%	0,28%	0,29%
31 Jul.22 - 31 Ago.22	-0,08%	-0,34%	-0,86%	-0,71%	-0,62%	-1,37%	0,00%	-0,49%	-0,44%
31 Ago.22 - 30 Sep.22	0,36%	-0,36%	0,19%	0,23%	0,72%	-0,40%	0,33%	0,26%	0,19%
30 Sep.22 - 31 Oct.22	0,17%	0,54%	0,35%	0,16%	0,21%	-0,19%	0,30%	0,02%	0,21%
31 Oct.22 - 30 Nov.22	0,00%	-0,15%	-0,11%	-0,17%	-0,62%	-2,45%	0,34%	0,13%	-0,14%
30 Nov.22 - 31 Dic.22	-0,93%	-0,34%	-0,77%	-0,69%	-0,65%	-2,22%	-0,06%	-0,41%	-0,57%
31 Dic.22 - 31 Ene.23	-0,37%	0,08%	-0,93%	-0,65%	0,45%	-0,72%	-0,17%	-0,41%	-0,34%
31 Ene.23 - 28 Feb.23	0,52%	0,46%	0,30%	0,61%	0,41%	1,58%	0,79%	1,01%	0,74%
28 Feb.23 - 31 Mar.23	0,27%	0,78%	0,43%	0,94%	0,65%	1,51%	0,74%	0,28%	0,66%
31 Mar.23 - 30 Abr.23	0,46%	1,05%	0,54%	1,01%	0,44%	1,85%	0,98%	0,28%	0,81%

Variación mensual	ALMERÍA	CÁDIZ	CÓRDOBA	GRANADA	HUELVA	JAÉN	MÁLAGA	SEVILLA	ANDALUCÍA
30 Abr.23 - 31 May.23	0,53%	0,22%	0,54%	0,27%	-0,31%	0,96%	0,60%	-0,31%	0,32%
31 May.23 - 30 Jun.23	0,11%	0,02%	0,02%	0,01%	-0,65%	-0,09%	0,58%	0,13%	0,16%
30 Jun.23 - 31 Jul.23	0,02%	0,24%	-0,70%	-0,69%	-0,24%	0,47%	-0,10%	-0,45%	-0,21%
31 Jul.23 - 31 Ago.23	-0,23%	-0,16%	-0,85%	-0,10%	-0,17%	-0,83%	-0,07%	-0,18%	-0,25%
31 Ago.23 - 30 Sep.23	0,11%	0,38%	0,79%	0,27%	0,79%	0,40%	0,93%	0,74%	0,62%
30 Sep.23 - 31 Oct.23	-0,57%	-0,13%	-0,87%	0,03%	0,20%	-0,50%	0,12%	-0,21%	-0,17%
31 Oct.23 - 30 Nov.23	0,27%	0,32%	-0,43%	0,00%	-0,44%	-2,52%	0,64%	-0,20%	-0,04%
30 Nov.23 - 31 Dic.23	-0,48%	0,00%	-0,85%	-0,48%	-0,48%	-1,29%	0,17%	-0,13%	-0,27%
31 Dic.23 - 31 Ene.24	-0,42%	-0,59%	-0,21%	-0,20%	-0,31%	-0,99%	-0,32%	-0,35%	-0,39%
31 Ene.24 - 29 Feb.24	0,88%	0,72%	0,36%	0,87%	1,41%	1,85%	0,87%	0,68%	0,87%
29 Feb.24 - 31 Mar.24	1,03%	0,49%	0,57%	0,41%	0,88%	1,52%	1,01%	0,63%	0,80%
31 Mar.24 - 30 Abr.24	-0,04%	0,71%	0,56%	0,35%	0,94%	1,59%	0,73%	0,31%	0,59%
30 Abr.24 - 31 May.24	0,13%	0,25%	0,97%	0,73%	0,40%	1,67%	0,89%	0,34%	0,67%
31 May.24 - 30 Jun.24	0,24%	0,49%	0,37%	0,68%	0,67%	0,96%	0,61%	0,49%	0,56%
30 Jun.24 - 31 Jul.24	-0,73%	-0,76%	-0,13%	-0,72%	-0,07%	-0,49%	-0,08%	-0,48%	-0,40%
31 Jul.24 - 31 Ago.24	-0,02%	0,39%	-0,55%	-0,32%	0,03%	-0,33%	-0,01%	-0,25%	-0,12%
31 Ago.24 - 30 Sep.24	0,30%	0,47%	0,43%	0,15%	-0,13%	-0,37%	0,45%	0,64%	0,35%
30 Sep.24 - 31 Oct.24	-0,23%	0,64%	-0,59%	0,15%	-0,20%	-1,20%	0,14%	-0,05%	-0,05%
31 Oct.24 - 30 Nov.24	0,36%	0,45%	0,26%	0,22%	0,03%	-2,61%	0,50%	0,72%	0,22%
30 Nov.24 - 31 Dic.24	-0,26%	-1,65%	-0,61%	-0,56%	-1,09%	-2,88%	0,11%	-0,03%	-0,55%
31 Dic.24 - 31 Ene.25	-0,43%	-0,02%	-0,47%	-0,17%	-0,47%	-0,38%	-0,03%	-0,33%	-0,22%
31 Ene.25 - 28 Feb.25	0,97%	0,86%	0,86%	0,22%	0,34%	1,66%	1,09%	0,79%	0,88%
28 Feb.25 - 31 Mar.25	0,81%	0,37%	0,69%	0,11%	0,57%	2,16%	0,39%	0,36%	0,54%
31 Mar.25 - 30 Abr.25	0,47%	0,82%	0,81%	1,10%	0,73%	2,04%	1,03%	0,56%	0,91%
30 Abr.25 - 31 May.25	0,87%	0,69%	0,95%	0,92%	0,46%	1,78%	1,04%	0,68%	0,92%
31 May.25 - 30 Jun.25	-0,48%	-0,53%	0,24%	-0,08%	0,33%	0,72%	0,31%	-0,13%	0,04%
30 Jun.25 - 31 Jul.25	-0,22%	0,14%	-0,16%	-0,33%	0,49%	0,09%	0,23%	0,30%	0,09%

VARIACIÓN PORCENTUAL INTERANUAL DE AUTÓNOMOS EN CONSTRUCCIÓN EN ANDALUCÍA POR PROVINCIAS

Variación interanual	ALMERÍA	CÁDIZ	CÓRDOBA	GRANADA	HUELVA	JAÉN	MÁLAGA	SEVILLA	ANDALUCÍA
31 Ene.20 - 31 Ene.19	3,64%	5,39%	3,56%	2,87%	4,84%	3,10%	5,32%	4,99%	4,43%
29 Feb.20 - 28 Feb.19	3,87%	5,29%	3,92%	3,38%	4,91%	3,98%	5,25%	4,90%	4,58%
31 Mar.20 - 31 Mar.19	2,26%	1,70%	-0,08%	0,26%	1,29%	-0,13%	2,45%	2,04%	1,50%
30 Abr.20 - 30 Abr.19	2,62%	0,44%	-1,34%	-0,51%	0,80%	-2,55%	0,99%	1,23%	0,42%
31 May.20 - 31 May.19	3,96%	1,53%	-0,04%	1,46%	1,98%	-0,97%	2,81%	2,49%	1,93%
30 Jun.20 - 31 Jun.19	3,53%	2,79%	0,53%	1,09%	2,75%	-0,20%	2,74%	2,81%	2,17%
31 Jul.20 - 31 Jul.19	4,29%	3,42%	1,61%	2,57%	4,47%	1,68%	3,70%	4,69%	3,43%
31 Ago.20 - 31 Ago.19	4,89%	4,01%	2,66%	3,28%	4,25%	2,20%	4,17%	4,72%	3,91%
30 Sep.20 - 31 Sep.19	5,24%	4,72%	2,02%	3,22%	3,27%	2,95%	4,12%	4,59%	3,92%
31 Oct.20 - 31 Oct.19	5,36%	5,37%	2,71%	4,63%	3,06%	3,39%	4,23%	4,91%	4,35%
30 Nov.20 - 30 Nov.19	6,42%	5,85%	2,35%	5,46%	3,32%	2,64%	5,01%	5,42%	4,83%
31 Dic.20 - 31 Dic.19	6,90%	5,52%	3,10%	5,14%	4,00%	4,23%	5,46%	5,56%	5,18%
31 Ene.21 - 31 Ene.20	8,21%	5,99%	3,09%	5,12%	4,69%	3,73%	5,71%	5,92%	5,48%
28 Feb.21 - 29 Feb.20	8,44%	5,35%	2,35%	4,64%	4,88%	2,03%	5,49%	4,98%	4,95%
31 Mar.21 - 31 Mar.20	8,69%	8,19%	5,75%	7,33%	7,60%	4,34%	7,67%	7,13%	7,23%
30 Abr.21 - 30 Abr.20	8,32%	9,74%	8,34%	9,54%	8,91%	8,54%	9,37%	8,39%	8,97%
31 May.21 - 31 May.20	7,00%	8,22%	6,64%	7,47%	8,51%	6,42%	7,31%	6,99%	7,27%
30 Jun.21 - 31 Jun.20	6,44%	6,19%	5,66%	6,59%	6,72%	4,20%	6,53%	5,83%	6,11%
31 Jul.21 - 31 Jul.20	6,14%	5,78%	5,00%	5,82%	5,26%	2,44%	6,28%	5,43%	5,52%
31 Ago.21 - 31 Ago.20	5,85%	5,17%	3,93%	4,83%	4,46%	1,27%	5,57%	4,83%	4,77%
30 Sep.21 - 31 Sep.20	5,89%	4,70%	4,59%	4,80%	5,84%	1,10%	5,58%	5,10%	4,89%
31 Oct.21 - 31 Oct.20	5,62%	4,71%	4,54%	4,09%	6,54%	1,93%	6,02%	5,06%	4,99%
30 Nov.21 - 30 Nov.20	4,25%	3,50%	3,95%	2,71%	6,17%	0,69%	4,50%	3,88%	3,77%
31 Dic.21 - 31 Dic.20	3,34%	4,07%	4,19%	3,68%	6,19%	0,86%	4,15%	4,07%	3,85%
31 Ene.22 - 31 Ene.21	1,87%	3,96%	3,90%	4,44%	5,95%	0,59%	3,92%	4,32%	3,73%
28 Feb.22 - 28 Feb.21	1,02%	4,09%	4,57%	4,12%	5,99%	1,84%	3,55%	4,73%	3,75%
31 Mar.22 - 31 Mar.21	1,64%	3,40%	3,92%	3,17%	5,14%	2,23%	2,96%	4,63%	3,36%
30 Abr.22 - 30 Abr.21	1,67%	3,70%	2,46%	2,22%	4,14%	0,24%	2,59%	4,03%	2,73%
31 May.22 - 31 May.21	1,36%	2,94%	2,22%	1,99%	3,73%	-0,38%	2,55%	3,41%	2,37%
30 Jun.22 - 31 Jun.21	1,11%	3,27%	1,43%	1,59%	3,79%	0,07%	2,64%	3,63%	2,36%
31 Jul.22 - 31 Jul.21	1,65%	3,60%	1,51%	1,56%	4,10%	0,35%	2,68%	3,54%	2,48%
31 Ago.22 - 31 Ago.21	1,60%	3,49%	1,26%	1,31%	3,91%	-0,05%	2,98%	3,37%	2,42%
30 Sep.22 - 31 Sep.21	1,43%	3,00%	0,69%	1,24%	3,91%	-0,31%	3,15%	3,00%	2,25%
31 Oct.22 - 31 Oct.21	1,12%	3,00%	0,80%	0,98%	3,21%	-0,43%	2,69%	2,36%	1,91%
30 Nov.22 - 30 Nov.21	0,85%	3,26%	1,65%	0,91%	2,43%	0,79%	2,98%	2,63%	2,17%
31 Dic.22 - 31 Dic.21	0,48%	2,98%	1,64%	0,30%	2,63%	0,91%	3,25%	2,32%	2,07%
31 Ene.23 - 31 Ene.22	1,23%	3,13%	1,21%	-0,35%	3,20%	1,68%	3,55%	1,79%	2,10%
28 Feb.23 - 28 Feb.22	1,24%	2,63%	0,30%	-0,32%	2,32%	1,40%	3,73%	2,00%	1,99%
31 Mar.23 - 31 Mar.22	1,38%	3,54%	0,45%	0,78%	3,17%	0,66%	4,36%	1,90%	2,38%
30 Abr.23 - 30 Abr.22	1,35%	3,38%	0,48%	1,43%	2,83%	0,77%	4,91%	1,57%	2,53%
31 May.23 - 31 May.22	1,27%	3,15%	0,02%	1,10%	1,45%	0,31%	4,68%	1,08%	2,15%
30 Jun.23 - 31 Jun.22	1,29%	2,54%	-0,29%	1,08%	0,55%	-1,08%	4,80%	0,78%	1,88%
31 Jul.23 - 31 Jul.22	1,07%	2,22%	-1,03%	0,30%	-0,21%	-1,19%	4,40%	0,04%	1,37%
31 Ago.23 - 31 Ago.22	0,92%	2,41%	-1,02%	0,92%	0,24%	-0,64%	4,33%	0,35%	1,56%
30 Sep.23 - 31 Sep.22	0,67%	3,17%	-0,42%	0,96%	0,31%	0,17%	4,95%	0,83%	2,00%
31 Oct.23 - 31 Oct.22	-0,08%	2,49%	-1,64%	0,83%	0,31%	-0,14%	4,76%	0,61%	1,61%
30 Nov.23 - 30 Nov.22	0,19%	2,96%	-1,95%	1,00%	0,48%	-0,22%	5,08%	0,27%	1,72%
31 Dic.23 - 31 Dic.22	0,65%	3,32%	-2,02%	1,21%	0,66%	0,72%	5,32%	0,55%	2,02%

Variación interanual	ALMERÍA	CÁDIZ	CÓRDOBA	GRANADA	HUELVA	JAÉN	MÁLAGA	SEVILLA	ANDALUCÍA
31 Ene.24 - 31 Ene.23	0,60%	2,63%	-1,31%	1,66%	-0,10%	0,45%	5,16%	0,61%	1,97%
29 Feb.24 - 28 Feb.23	0,96%	2,89%	-1,25%	1,93%	0,89%	0,72%	5,24%	0,28%	2,11%
31 Mar.24 - 31 Mar.23	1,72%	2,59%	-1,12%	1,40%	1,13%	0,73%	5,53%	0,63%	2,25%
30 Abr.24 - 30 Abr.23	1,22%	2,25%	-1,09%	0,73%	1,63%	0,48%	5,26%	0,66%	2,03%
31 May.24 - 31 May.23	0,82%	2,27%	-0,66%	1,20%	2,35%	1,18%	5,57%	1,31%	2,39%
30 Jun.24 - 30 Jun.23	0,95%	2,75%	-0,31%	1,87%	3,70%	2,25%	5,60%	1,67%	2,79%
31 Jul.24 - 31 Jul.23	0,19%	1,72%	0,26%	1,84%	3,88%	1,27%	5,61%	1,64%	2,60%
31 Ago.24 - 31 Ago.23	0,40%	2,29%	0,56%	1,62%	4,09%	1,78%	5,68%	1,57%	2,74%
30 Sep.24 - 30 Sep.23	0,59%	2,37%	0,20%	1,50%	3,14%	0,99%	5,18%	1,47%	2,46%
31 Oct.24 - 31 Oct.23	0,93%	3,16%	0,49%	1,63%	2,73%	0,29%	5,20%	1,64%	2,58%
30 Nov.24 - 30 Nov.23	1,03%	3,29%	1,18%	1,85%	3,22%	0,20%	5,05%	2,57%	2,86%
31 Dic.24 - 31 Dic.23	1,24%	1,59%	1,42%	1,78%	2,58%	-1,41%	4,99%	2,68%	2,57%
31 Ene.25 - 31 Ene.24	1,23%	2,18%	1,16%	1,81%	2,41%	-0,80%	5,31%	2,70%	2,74%
28 Feb.25 - 29 Feb. 24	1,31%	2,32%	1,67%	1,16%	1,33%	-0,98%	5,54%	2,81%	2,75%
31 Mar.25 - 31 Mar.24	1,09%	2,20%	1,79%	0,86%	1,01%	-0,36%	4,89%	2,53%	2,48%
30 Abr.25 - 30 Abr.24	1,60%	2,31%	2,04%	1,61%	0,80%	0,07%	5,21%	2,78%	2,81%
31 May.25 - 31 May.24	2,35%	2,76%	2,02%	1,81%	0,86%	0,19%	5,37%	3,14%	3,07%
30 Jun.25 - 30 Jun.24	1,61%	1,71%	1,88%	1,04%	0,53%	-0,05%	5,05%	2,49%	2,54%
31 Jul.25 - 31 Jul.24	2,14%	2,64%	1,85%	1,43%	1,09%	0,54%	5,38%	3,29%	3,05%

**VARIACIÓN PORCENTUAL MENSUAL DE AUTÓNOMOS EN SERVICIOS EN
ANDALUCÍA POR PROVINCIAS**

Variación mensual	ALMERÍA	CÁDIZ	CÓRDOBA	GRANADA	HUELVA	JAÉN	MÁLAGA	SEVILLA	ANDALUCÍA
31 Ene.19 - 20 Feb.19	0,57%	0,71%	0,48%	0,42%	0,99%	0,33%	0,78%	0,48%	0,60%
28 Feb.19 - 31 Mar.19	0,90%	0,86%	0,61%	0,84%	0,88%	0,45%	1,12%	0,57%	0,81%
31 Mar.19 - 30 Abr.19	0,56%	1,34%	0,26%	0,06%	1,20%	0,27%	0,77%	0,14%	0,54%
30 Abr.19 - 31 May.19	0,36%	0,56%	0,24%	0,10%	0,46%	0,50%	0,59%	0,12%	0,36%
31 May.19 - 30 Jun.19	0,59%	0,98%	0,07%	0,55%	1,18%	0,49%	0,94%	0,27%	0,62%
30 Jun.19 - 31 Jul.19	-0,73%	-0,20%	-1,24%	-0,75%	-0,08%	-0,74%	-0,46%	-1,43%	-0,77%
31 Jul.19 - 31 Ago.19	-0,02%	0,10%	-0,09%	0,02%	0,12%	0,40%	0,08%	-0,06%	0,05%
31 Ago.19 - 30 Sep.19	-0,34%	-0,70%	0,24%	0,19%	-1,78%	-0,47%	0,12%	0,96%	0,04%
30 Sep.19 - 31 Oct.19	0,04%	-0,60%	0,05%	0,38%	-0,28%	-0,15%	-0,26%	0,52%	0,00%
31 Oct.19 - 30 Nov.19	0,49%	0,37%	0,58%	0,61%	0,52%	0,72%	0,42%	0,78%	0,56%
30 Nov.19 - 31 Dic.19	-0,07%	0,11%	-0,04%	0,22%	-0,11%	0,12%	-0,20%	0,12%	0,01%
31 Dic.19 - 31 Ene.20	-0,65%	-1,04%	-0,94%	-0,69%	-0,72%	-0,64%	-0,72%	-0,66%	-0,75%
31 Ene.20 - 29 Feb.20	0,76%	0,89%	0,58%	0,54%	0,97%	0,75%	0,83%	0,60%	0,72%
28 Feb.20 - 31 Mar.20	-1,06%	-1,71%	-1,07%	-1,51%	-2,02%	-1,40%	-1,52%	-1,68%	-1,52%
31 Mar.20 - 30 Abr.20	-0,67%	-0,70%	-0,56%	-0,67%	-0,59%	-0,71%	-1,08%	-0,68%	-0,77%
30 Abr.20 - 31 May.20	0,98%	1,24%	0,90%	0,79%	1,53%	1,10%	0,98%	1,29%	1,09%
31 May.20 - 30 Jun.20	1,02%	1,79%	0,50%	0,79%	1,94%	0,82%	0,94%	0,66%	0,98%
30 Jun.20 - 31 Jul.20	0,71%	1,38%	0,26%	0,36%	1,11%	0,36%	0,83%	0,06%	0,59%
31 Jul.20 - 31 Ago.20	-0,08%	0,06%	-0,06%	-0,16%	-0,05%	0,04%	0,23%	-0,01%	0,03%
31 Ago.20 - 30 Sep.20	-0,29%	-0,74%	0,15%	-0,18%	-1,25%	-0,29%	-0,15%	0,44%	-0,15%
30 Sep.20 - 31 Oct.20	0,35%	0,27%	0,42%	0,51%	0,21%	0,36%	0,46%	0,80%	0,49%
31 Oct.20 - 30 Nov.20	0,21%	0,04%	0,00%	0,09%	-0,10%	-0,13%	0,45%	0,42%	0,22%
30 Nov.20 - 31 Dic.20	0,36%	0,30%	0,28%	0,45%	0,01%	-0,06%	0,29%	0,23%	0,26%
31 Dic.20 - 31 Ene.21	-0,55%	-0,58%	-0,18%	-0,16%	-0,37%	-0,30%	-0,18%	-0,10%	-0,26%
31 Ene.21 - 28 Feb.21	0,31%	0,28%	0,20%	0,35%	0,25%	0,15%	0,34%	0,21%	0,27%
28 Feb.21 - 31 Mar.21	0,34%	0,68%	0,19%	0,23%	0,71%	0,21%	0,51%	0,28%	0,40%
31 Mar.21 - 30 Abr.21	0,46%	0,84%	0,79%	0,39%	0,91%	0,62%	0,75%	0,57%	0,66%
30 Abr.21 - 31 May.21	0,70%	1,15%	0,53%	0,61%	0,98%	0,69%	0,78%	0,48%	0,71%
31 May.21 - 30 Jun.21	0,50%	0,74%	-0,05%	0,01%	0,80%	0,13%	0,61%	-0,17%	0,29%
30 Jun.21 - 31 Jul.21	0,51%	0,66%	-0,13%	0,48%	0,92%	0,35%	0,60%	0,07%	0,41%
31 Jul.21 - 31 Ago.21	-0,30%	-0,20%	-0,26%	-0,31%	-0,43%	-0,04%	-0,13%	-0,41%	-0,26%
31 Ago.21 - 30 Sep.21	-0,26%	-0,57%	0,16%	0,06%	-1,23%	-0,19%	0,01%	0,48%	-0,04%
30 Sep.21 - 31 Oct.21	0,39%	0,12%	0,47%	0,59%	0,22%	0,31%	0,66%	0,71%	0,51%
31 Oct.21 - 30 Nov.21	-0,21%	-0,16%	-0,03%	0,09%	-0,26%	-0,07%	-0,01%	0,10%	-0,03%
30 Nov.21 - 31 Dic.21	0,04%	0,21%	0,11%	0,40%	0,16%	0,09%	0,01%	0,18%	0,15%
31 Dic.21 - 31 Ene.22	-0,54%	-0,70%	-0,57%	-0,54%	-0,59%	-0,57%	-0,81%	-0,52%	-0,63%
31 Ene.22 - 28 Feb.22	0,36%	0,43%	0,29%	0,37%	0,88%	0,27%	0,34%	0,37%	0,38%
28 Feb.22 - 31 Mar.22	0,09%	0,02%	-0,19%	-0,26%	0,19%	-0,08%	0,05%	0,06%	-0,01%
31 Mar.22 - 30 Abr.22	0,82%	1,48%	0,79%	0,48%	1,13%	0,91%	0,87%	0,76%	0,88%
30 Abr.22 - 31 May.22	0,26%	0,17%	0,02%	-0,10%	0,10%	-0,01%	0,32%	-0,38%	0,03%
31 May.22 - 30 Jun.22	0,16%	0,26%	-0,33%	-0,20%	0,12%	-0,45%	0,40%	-0,44%	-0,03%
30 Jun.22 - 31 Jul.22	0,06%	0,36%	-0,33%	-0,05%	0,75%	0,11%	0,33%	-0,37%	0,06%
31 Jul.22 - 31 Ago.22	-0,61%	-0,48%	-0,42%	-0,51%	-0,72%	-0,09%	-0,33%	-0,54%	-0,45%
31 Ago.22 - 30 Sep.22	-0,47%	-0,58%	-0,05%	-0,12%	-1,34%	-0,60%	-0,07%	0,51%	-0,15%
30 Sep.22 - 31 Oct.22	0,17%	-0,20%	0,13%	0,22%	-0,28%	-0,24%	0,05%	0,28%	0,07%
31 Oct.22 - 30 Nov.22	-0,15%	-0,16%	-0,07%	-0,04%	-0,05%	-0,31%	-0,13%	0,07%	-0,08%
30 Nov.22 - 31 Dic.22	0,02%	0,14%	-0,05%	0,30%	-0,05%	0,11%	0,04%	0,12%	0,09%
31 Dic.22 - 31 Ene.23	-0,49%	-0,78%	-0,59%	-0,66%	-0,69%	-0,84%	-0,56%	-0,70%	-0,65%
31 Ene.23 - 28 Feb.23	0,46%	0,62%	0,44%	0,42%	0,50%	0,23%	0,60%	0,08%	0,41%
28 Feb.23 - 31 Mar.23	0,19%	0,41%	0,02%	0,13%	0,59%	-0,05%	0,66%	-0,05%	0,27%
31 Mar.23 - 30 Abr.23	0,86%	1,30%	0,58%	0,58%	1,00%	0,87%	1,05%	0,78%	0,90%

Variación mensual	ALMERÍA	CÁDIZ	CÓRDOBA	GRANADA	HUELVA	JAÉN	MÁLAGA	SEVILLA	ANDALUCÍA
30 Abr.23 - 31 May.23	0,07%	0,02%	-0,14%	-0,13%	-0,20%	-0,14%	0,38%	-0,34%	-0,02%
31 May.23 - 30 Jun.23	-0,05%	0,20%	-0,36%	-0,35%	-0,05%	-0,32%	0,19%	-0,44%	-0,13%
30 Jun.23 - 31 Jul.23	-0,07%	0,29%	-0,34%	-0,20%	0,34%	0,02%	0,15%	-0,63%	-0,10%
31 Jul.23 - 31 Ago.23	-0,18%	-0,29%	-0,13%	-0,16%	-0,36%	0,03%	-0,01%	-0,15%	-0,13%
31 Ago.23 - 30 Sep.23	0,32%	0,10%	0,54%	0,63%	-0,21%	0,29%	0,68%	1,22%	0,60%
30 Sep.23 - 31 Oct.23	-0,17%	-0,70%	-0,14%	-0,20%	-0,29%	-0,40%	-0,11%	0,29%	-0,14%
31 Oct.23 - 30 Nov.23	0,03%	0,08%	0,17%	0,03%	0,11%	0,01%	0,19%	0,46%	0,19%
30 Nov.23 - 31 Dic.23	0,29%	0,13%	0,10%	0,47%	0,10%	0,01%	0,10%	0,20%	0,18%
31 Dic.23 - 31 Ene.24	-0,55%	-0,69%	-0,32%	-0,27%	-0,46%	-0,67%	-0,26%	-0,41%	-0,42%
31 Ene.24 - 29 Feb.24	0,41%	0,44%	0,52%	0,42%	0,81%	0,51%	0,77%	0,40%	0,54%
29 Feb.24 - 31 Mar.24	1,08%	1,32%	0,65%	0,81%	1,20%	0,73%	1,00%	0,62%	0,90%
31 Mar.24 - 30 Abr.24	0,07%	0,38%	0,26%	0,18%	0,11%	0,37%	0,50%	0,08%	0,27%
30 Abr.24 - 31 May.24	0,26%	0,48%	0,19%	0,18%	0,26%	0,03%	0,61%	-0,20%	0,25%
31 May.24 - 30 Jun.24	0,56%	0,59%	0,04%	0,31%	0,76%	0,07%	0,48%	0,19%	0,37%
30 Jun.24 - 31 Jul.24	-0,56%	-0,21%	-0,97%	-0,72%	-0,24%	-0,36%	-0,08%	-1,01%	-0,52%
31 Jul.24 - 31 Ago.24	-0,01%	0,05%	0,09%	0,08%	-0,03%	0,23%	0,31%	0,02%	0,12%
31 Ago.24 - 30 Sep.24	0,20%	-0,34%	0,29%	0,34%	-0,62%	-0,10%	0,34%	0,92%	0,28%
30 Sep.24 - 31 Oct.24	-0,08%	-0,17%	-0,07%	0,11%	-0,20%	-0,58%	0,09%	0,10%	-0,03%
31 Oct.24 - 30 Nov.24	0,37%	0,42%	0,40%	0,56%	0,41%	0,21%	0,18%	0,65%	0,40%
30 Nov.24 - 31 Dic.24	-0,31%	-1,61%	-0,21%	0,29%	-0,14%	-0,18%	-0,02%	0,13%	-0,21%
31 Dic.24 - 31 Ene.25	-0,53%	-0,72%	-0,71%	-0,51%	-0,77%	-0,51%	-0,41%	-0,60%	-0,56%
31 Ene.25 - 28 Feb.25	0,35%	0,41%	0,45%	0,11%	0,50%	0,42%	0,72%	0,54%	0,49%
28 Feb.25 - 31 Mar.25	0,26%	0,26%	-0,08%	0,02%	0,00%	0,03%	0,48%	0,20%	0,22%
31 Mar.25 - 30 Abr.25	0,70%	1,15%	0,68%	0,38%	0,94%	0,82%	0,91%	0,65%	0,78%
30 Abr.25 - 31 May.25	0,42%	0,52%	0,29%	0,31%	0,37%	0,21%	0,78%	0,34%	0,47%
31 May.25 - 30 Jun.25	-0,58%	0,01%	-0,99%	-0,48%	-0,22%	-0,70%	-0,18%	-0,89%	-0,48%
30 Jun.25 - 31 Jul.25	-0,10%	-0,16%	-0,44%	-0,36%	-0,04%	-0,07%	0,11%	-0,74%	-0,25%

**VARIACIÓN PORCENTUAL INTERANUAL DE AUTÓNOMOS EN SERVICIOS EN
ANDALUCÍA POR PROVINCIAS**

Variación interanual	ALMERÍA	CÁDIZ	CÓRDOBA	GRANADA	HUELVA	JAÉN	MÁLAGA	SEVILLA	ANDALUCÍA
31 Ene.20 - 31 Ene.19	1,70%	2,48%	0,19%	1,95%	2,37%	1,26%	3,20%	1,79%	2,07%
29 Feb.20 - 28 Feb.19	1,90%	2,67%	0,29%	2,07%	2,35%	1,69%	3,25%	1,90%	2,20%
31 Mar.20 - 31 Mar.19	-0,08%	0,05%	-1,38%	-0,31%	-0,59%	-0,18%	0,56%	-0,38%	-0,16%
30 Abr.20 - 30 Abr.19	-1,31%	-1,97%	-2,19%	-1,04%	-2,35%	-1,16%	-1,30%	-1,20%	-1,46%
31 May.20 - 31 May.19	-0,70%	-1,30%	-1,54%	-0,35%	-1,30%	-0,56%	-0,91%	-0,05%	-0,74%
30 Jun.20 - 31 Jun.19	-0,28%	-0,51%	-1,12%	-0,11%	-0,56%	-0,23%	-0,91%	0,35%	-0,39%
31 Jul.20 - 31 Jul.19	1,16%	1,07%	0,39%	1,01%	0,62%	0,87%	0,37%	1,86%	0,97%
31 Ago.20 - 31 Ago.19	1,10%	1,03%	0,42%	0,83%	0,45%	0,50%	0,52%	1,91%	0,96%
30 Sep.20 - 31 Sep.19	1,15%	0,99%	0,33%	0,46%	0,99%	0,68%	0,25%	1,38%	0,77%
31 Oct.20 - 31 Oct.19	1,47%	1,87%	0,70%	0,60%	1,49%	1,19%	0,98%	1,66%	1,25%
30 Nov.20 - 30 Nov.19	1,18%	1,53%	0,12%	0,08%	0,86%	0,34%	1,00%	1,30%	0,91%
31 Dic.20 - 31 Dic.19	1,62%	1,73%	0,44%	0,31%	0,98%	0,15%	1,50%	1,42%	1,16%
31 Ene.21 - 31 Ene.20	1,72%	2,20%	1,22%	0,84%	1,33%	0,50%	2,06%	1,99%	1,67%
28 Feb.21 - 29 Feb.20	1,26%	1,58%	0,83%	0,65%	0,62%	-0,10%	1,57%	1,60%	1,21%
31 Mar.21 - 31 Mar.20	2,70%	4,06%	2,11%	2,43%	3,42%	1,53%	3,67%	3,63%	3,18%
30 Abr.21 - 30 Abr.20	3,87%	5,68%	3,50%	3,52%	4,98%	2,89%	5,59%	4,94%	4,66%
31 May.21 - 31 May.20	3,59%	5,58%	3,11%	3,33%	4,40%	2,47%	5,38%	4,10%	4,27%
30 Jun.21 - 31 Jun.20	3,05%	4,49%	2,54%	2,54%	3,23%	1,78%	5,04%	3,24%	3,57%
31 Jul.21 - 31 Jul.20	2,85%	3,75%	2,14%	2,66%	3,04%	1,77%	4,81%	3,26%	3,37%
31 Ago.21 - 31 Ago.20	2,63%	3,47%	1,94%	2,51%	2,64%	1,70%	4,43%	2,84%	3,08%
30 Sep.21 - 31 Sep.20	2,66%	3,65%	1,94%	2,75%	2,67%	1,80%	4,60%	2,89%	3,19%
31 Oct.21 - 31 Oct.20	2,69%	3,49%	2,00%	2,82%	2,68%	1,75%	4,80%	2,80%	3,21%
30 Nov.21 - 30 Nov.20	2,26%	3,29%	1,97%	2,82%	2,51%	1,81%	4,32%	2,47%	2,96%
31 Dic.21 - 31 Dic.20	1,93%	3,20%	1,81%	2,76%	2,66%	1,97%	4,04%	2,42%	2,84%
31 Ene.22 - 31 Ene.21	1,94%	3,08%	1,40%	2,37%	2,43%	1,70%	3,38%	1,99%	2,46%
28 Feb.22 - 28 Feb.21	1,98%	3,23%	1,50%	2,40%	3,07%	1,82%	3,38%	2,16%	2,57%
31 Mar.22 - 31 Mar.21	1,72%	2,55%	1,11%	1,90%	2,55%	1,53%	2,91%	1,93%	2,15%
30 Abr.22 - 30 Abr.21	2,09%	3,20%	1,12%	1,99%	2,77%	1,82%	3,02%	2,12%	2,38%
31 May.22 - 31 May.21	1,65%	2,21%	0,61%	1,27%	1,88%	1,10%	2,55%	1,25%	1,69%
30 Jun.22 - 31 Jun.21	1,31%	1,72%	0,34%	1,05%	1,20%	0,52%	2,34%	0,97%	1,36%
31 Jul.22 - 31 Jul.21	0,86%	1,41%	0,14%	0,53%	1,02%	0,27%	2,06%	0,52%	1,02%
31 Ago.22 - 31 Ago.21	0,54%	1,13%	-0,02%	0,32%	0,73%	0,21%	1,85%	0,40%	0,82%
30 Sep.22 - 31 Sep.21	0,33%	1,13%	-0,23%	0,14%	0,62%	-0,19%	1,77%	0,43%	0,71%
31 Oct.22 - 31 Oct.21	0,11%	0,80%	-0,56%	-0,22%	0,11%	-0,75%	1,16%	0,00%	0,27%
30 Nov.22 - 30 Nov.21	0,18%	0,79%	-0,60%	-0,35%	0,33%	-0,99%	1,04%	-0,03%	0,22%
31 Dic.22 - 31 Dic.21	0,16%	0,73%	-0,77%	-0,45%	0,11%	-0,98%	1,07%	-0,10%	0,16%
31 Ene.23 - 31 Ene.22	0,20%	0,65%	-0,78%	-0,56%	0,01%	-1,24%	1,32%	-0,28%	0,14%
28 Feb.23 - 28 Feb.22	0,30%	0,83%	-0,64%	-0,52%	-0,36%	-1,28%	1,58%	-0,57%	0,16%
31 Mar.23 - 31 Mar.22	0,41%	1,23%	-0,43%	-0,13%	0,03%	-1,25%	2,20%	-0,68%	0,44%
30 Abr.23 - 30 Abr.22	0,45%	1,05%	-0,63%	-0,03%	-0,10%	-1,28%	2,39%	-0,65%	0,46%
31 May.23 - 31 May.22	0,26%	0,89%	-0,80%	-0,06%	-0,39%	-1,42%	2,45%	-0,61%	0,41%
30 Jun.23 - 31 Jun.22	0,05%	0,83%	-0,84%	-0,21%	-0,56%	-1,29%	2,23%	-0,61%	0,31%
31 Jul.23 - 31 Jul.22	-0,09%	0,77%	-0,85%	-0,36%	-0,97%	-1,38%	2,04%	-0,86%	0,15%
31 Ago.23 - 31 Ago.22	0,35%	0,95%	-0,56%	0,00%	-0,60%	-1,26%	2,36%	-0,48%	0,46%
30 Sep.23 - 31 Sep.22	1,15%	1,64%	0,02%	0,75%	0,54%	-0,37%	3,13%	0,22%	1,22%
31 Oct.23 - 31 Oct.22	0,80%	1,14%	-0,25%	0,33%	0,52%	-0,53%	2,97%	0,23%	1,00%
30 Nov.23 - 30 Nov.22	0,99%	1,38%	-0,01%	0,40%	0,68%	-0,20%	3,29%	0,63%	1,28%
31 Dic.23 - 31 Dic.22	1,26%	1,36%	0,14%	0,57%	0,84%	-0,29%	3,35%	0,71%	1,36%

Variación interanual	ALMERÍA	CÁDIZ	CÓRDOBA	GRANADA	HUELVA	JAÉN	MÁLAGA	SEVILLA	ANDALUCÍA
31 Ene.24 - 31 Ene.23	1,19%	1,45%	0,41%	0,96%	1,07%	-0,13%	3,66%	1,01%	1,60%
29 Feb.24 - 28 Feb.23	1,14%	1,27%	0,49%	0,96%	1,38%	0,15%	3,84%	1,33%	1,74%
31 Mar.24 - 31 Mar.23	2,04%	2,19%	1,12%	1,64%	2,00%	0,93%	4,19%	2,00%	2,38%
30 Abr.24 - 30 Abr.23	1,23%	1,26%	0,80%	1,24%	1,10%	0,44%	3,63%	1,29%	1,75%
31 May.24 - 31 May.23	1,43%	1,73%	1,14%	1,54%	1,56%	0,62%	3,87%	1,43%	2,02%
30 Jun.24 - 30 Jun.23	2,05%	2,13%	1,55%	2,21%	2,38%	1,01%	4,17%	2,08%	2,52%
31 Jul.24 - 31 Jul.23	1,55%	1,61%	0,90%	1,68%	1,79%	0,63%	3,93%	1,68%	2,10%
31 Ago.24 - 31 Ago.23	1,73%	1,96%	1,12%	1,92%	2,12%	0,83%	4,27%	1,85%	2,36%
30 Sep.24 - 30 Sep.23	1,61%	1,51%	0,87%	1,63%	1,70%	0,44%	3,91%	1,55%	2,03%
31 Oct.24 - 31 Oct.23	1,70%	2,05%	0,95%	1,94%	1,79%	0,25%	4,12%	1,36%	2,15%
30 Nov.24 - 30 Nov.23	2,04%	2,39%	1,17%	2,48%	2,11%	0,44%	4,11%	1,54%	2,37%
31 Dic.24 - 31 Dic.23	1,43%	0,62%	0,86%	2,30%	1,86%	0,25%	3,98%	1,47%	1,98%
31 Ene.25 - 31 Ene.24	1,46%	0,58%	0,47%	2,06%	1,54%	0,41%	3,84%	1,28%	1,83%
28 Feb.25 - 29 Feb.24	1,40%	0,56%	0,40%	1,74%	1,22%	0,32%	3,78%	1,42%	1,77%
31 Mar.25 - 31 Mar.24	0,57%	-0,50%	-0,33%	0,95%	0,03%	-0,38%	3,25%	1,00%	1,08%
30 Abr.25 - 30 Abr.24	1,20%	0,26%	0,09%	1,15%	0,86%	0,06%	3,67%	1,57%	1,59%
31 May.25 - 31 May.24	1,37%	0,30%	0,18%	1,28%	0,97%	0,24%	3,84%	2,13%	1,82%
30 Jun.25 - 30 Jun.24	0,21%	-0,28%	-0,84%	0,48%	-0,01%	-0,53%	3,16%	1,02%	0,96%
31 Jul.25 - 31 Jul.24	0,68%	-0,22%	-0,31%	0,84%	0,18%	-0,24%	3,35%	1,29%	1,23%

EMPRESAS

EMPRESAS EN ANDALUCÍA POR PROVINCIAS Y SECTORES DE ACTIVIDAD A 31 DE JULIO DE 2025

Fuente: Estadística de Empresas Inscritas en la Seguridad Social. Sistema de Información Multiterritorial de Andalucía (SIMA).

<https://www.juntadeandalucia.es/institutodeestadisticaycartografia/empresasSS/index.htm>

La Estadística de Empresas Inscritas en la Seguridad Social proporciona información de carácter mensual sobre el número de empresas inscritas en la Seguridad Social con trabajadores en alta en los periodos de referencia de los datos. El Instituto de Estadística y Cartografía de Andalucía elabora esta estadística para las empresas con cuentas de cotización en Andalucía.

Dicha información se refiere al Régimen General (incluido el Sistema Especial Agrario y excluido el Sistema Especial Empleados de Hogar), el Régimen de la Minería del Carbón y el Régimen Especial de Trabajadores del Mar (Cuenta Ajena).

Los datos se publican mensualmente, referidos al último día del mes.

Fuente: Estadística continua de población. Resultados provisionales a 1 de julio de 2025.

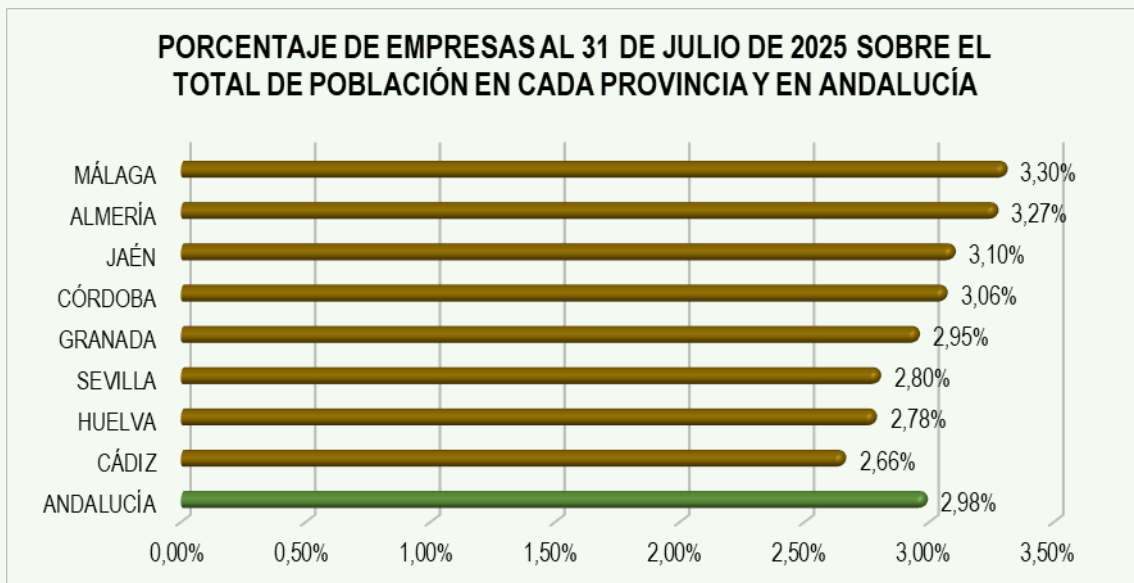
<https://ine.es/jaxiT3/Datos.htm?t=59589>

**NÚMERO DE EMPRESAS INSCRITAS EN LA SEGURIDAD SOCIAL EN ANDALUCÍA
(POR PROVINCIAS Y SECTORES DE ACTIVIDAD) EL 31 DE JULIO DE 2025**

Provincia	Agricultura	Industria	Construcción	Servicios	Total
Almería	6.346	1.269	2.052	15.721	25.388
Cádiz	1.963	1.955	3.249	26.403	33.570
Córdoba	4.023	2.447	2.147	14.989	23.606
Granada	3.294	1.927	2.617	20.137	27.975
Huelva	2.269	887	1.429	10.404	14.989
Jaén	4.003	1.888	1.654	11.582	19.127
Málaga	2.182	2.602	6.894	47.730	59.408
Sevilla	4.769	4.005	5.369	41.252	55.395
Andalucía	28.849	16.980	25.411	188.218	259.458

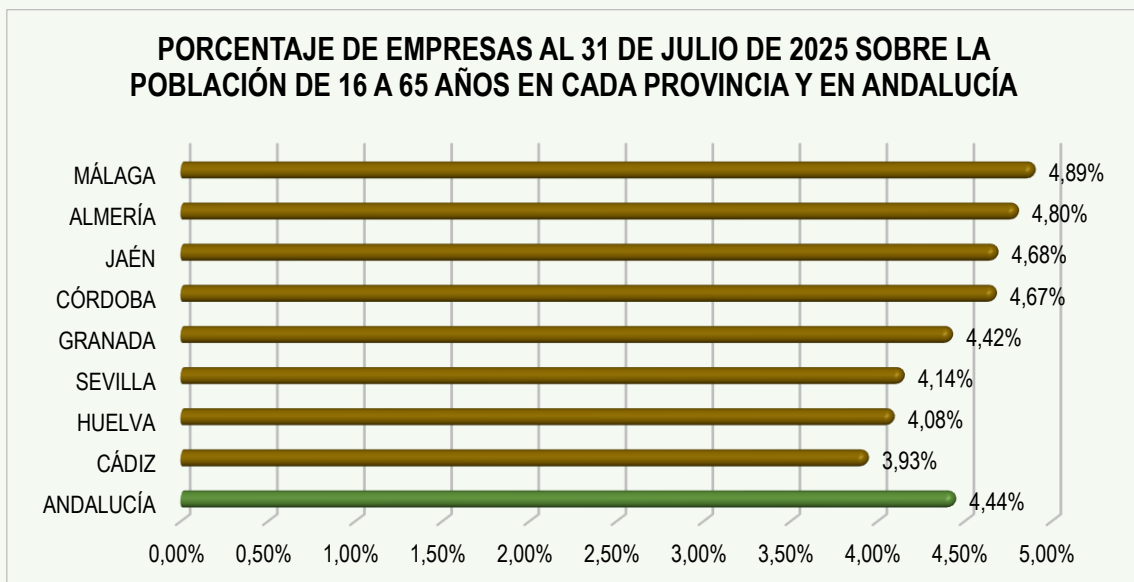
**PORCENTAJE DE POBLACIÓN DE CADA PROVINCIA SOBRE EL TOTAL ANDALUZ
Y PORCENTAJE DE EMPRESAS SOBRE LA POBLACIÓN DE CADA PROVINCIA Y DE
ANDALUCÍA**

Provincia	Población 1 julio 2025	Total empresas	% población s/ población Andalucía	% empresas s/ empresas Andalucía	% de empresas s/ población
Almería	777.156	25.388	8,94%	9,79%	3,27%
Cádiz	1.263.906	33.570	14,53%	12,94%	2,66%
Córdoba	770.692	23.606	8,86%	9,10%	3,06%
Granada	947.715	27.975	10,90%	10,78%	2,95%
Huelva	539.271	14.989	6,20%	5,78%	2,78%
Jaén	617.879	19.127	7,11%	7,37%	3,10%
Málaga	1.798.265	59.408	20,68%	22,90%	3,30%
Sevilla	1.981.154	55.395	22,78%	21,35%	2,80%
Andalucía	8.696.038	259.458	100,00%	100,00%	2,98%

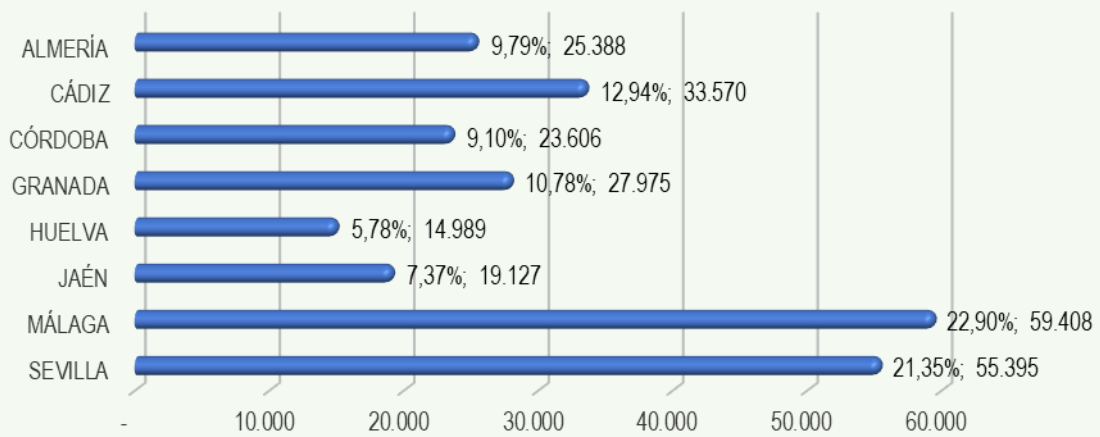


PORCENTAJE DE POBLACIÓN DE 16 A 65 AÑOS DE CADA PROVINCIA SOBRE EL TOTAL ANDALUZ Y PORCENTAJE DE EMPRESAS SOBRE LA POBLACIÓN DE 16 A 65 AÑOS DE CADA PROVINCIA Y DE ANDALUCÍA

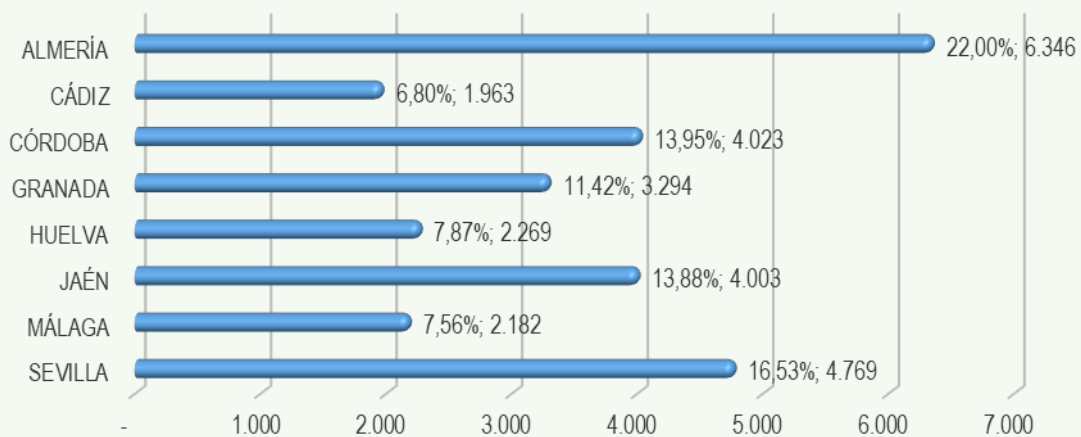
Provincia	Población 1 julio 2025	Pob. 16-65 1 julio 2025	% Pob. 16-65 / Pob. Total	Total empresas	% de empresas s/Pob. 16-65 años
Almería	777.156	529.179	68,09%	25.388	4,80%
Cádiz	1.263.906	853.120	67,50%	33.570	3,93%
Córdoba	770.692	505.383	65,58%	23.606	4,67%
Granada	947.715	633.101	66,80%	27.975	4,42%
Huelva	539.271	367.053	68,06%	14.989	4,08%
Jaén	617.879	408.726	66,15%	19.127	4,68%
Málaga	1.798.265	1.214.021	67,51%	59.408	4,89%
Sevilla	1.981.154	1.337.766	67,52%	55.395	4,14%
Andalucía	8.696.038	5.848.349	67,25%	259.458	4,44%



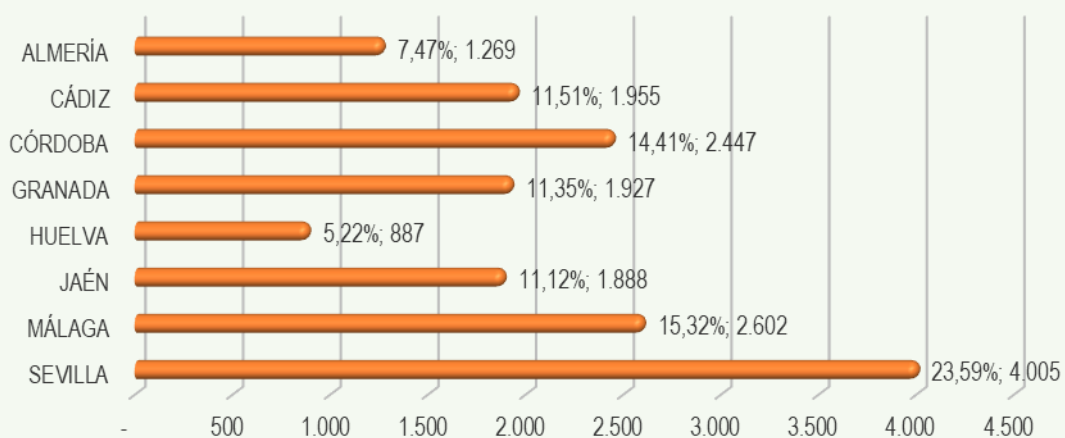
TOTAL DE EMPRESAS INSCRITAS EN LA SEGURIDAD SOCIAL EN ANDALUCÍA (POR PROVINCIAS) EL 31 DE JULIO DE 2025



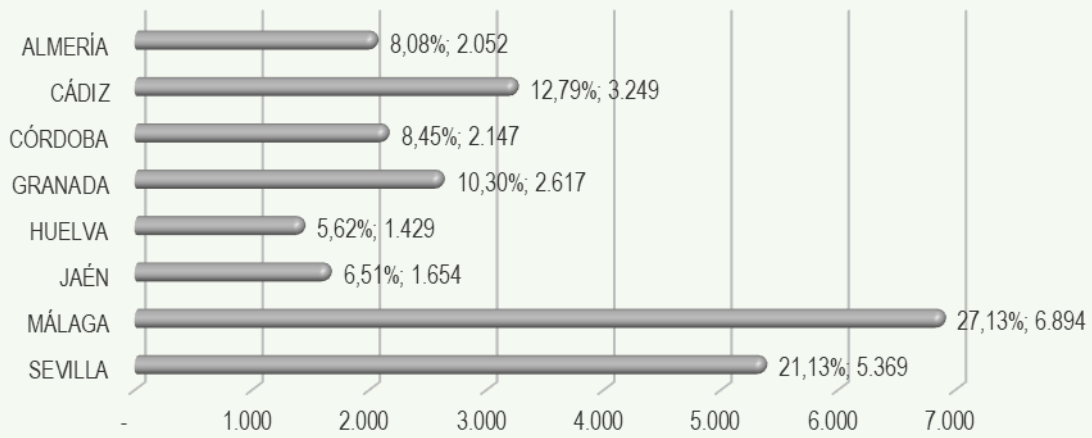
EMPRESAS DE AGRICULTURA INSCRITAS EN LA SEG. SOCIAL EN ANDALUCÍA (POR PROVINCIAS) EL 31 DE JULIO DE 2025



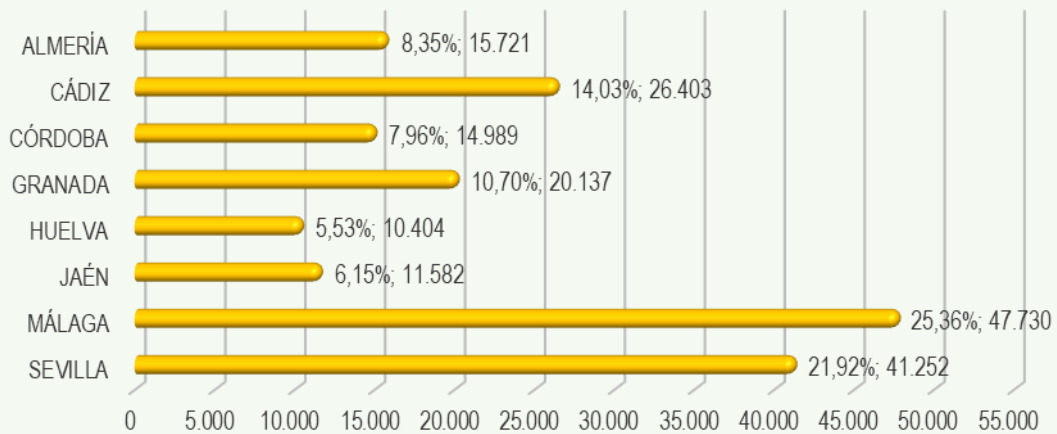
EMPRESAS DE INDUSTRIA INSCRITAS EN LA SEG. SOCIAL EN ANDALUCÍA (POR PROVINCIAS) EL 31 DE JULIO DE 2025



EMPRESAS DE CONSTRUCCIÓN INSCRITAS EN LA SEG. SOCIAL EN ANDALUCÍA (POR PROVINCIAS) EL 31 DE JULIO DE 2025



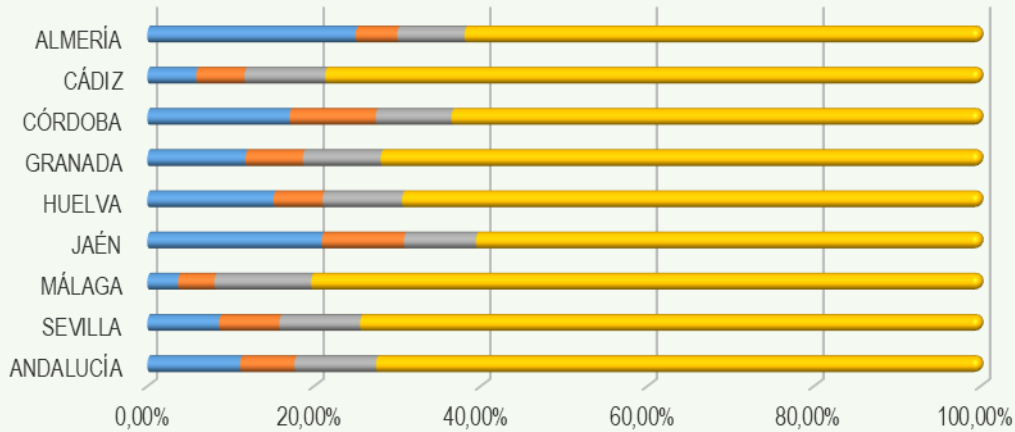
EMPRESAS DE SERVICIOS INSCRITAS EN LA SEG. SOCIAL EN ANDALUCÍA (POR PROVINCIAS) EL 31 DE JULIO DE 2025



DISTRIBUCIÓN DE EMPRESAS EN CADA PROVINCIA DE ANDALUCÍA POR SECTORES DE ACTIVIDAD EL 31 DE JULIO DE 2025

Provincia	Agricultura	Industria	Construcción	Servicios	Total
Almería	25,00%	5,00%	8,08%	61,92%	100,00%
Cádiz	5,85%	5,82%	9,68%	78,65%	100,00%
Córdoba	17,04%	10,37%	9,10%	63,50%	100,00%
Granada	11,77%	6,89%	9,35%	71,98%	100,00%
Huelva	15,14%	5,92%	9,53%	69,41%	100,00%
Jaén	20,93%	9,87%	8,65%	60,55%	100,00%
Málaga	3,67%	4,38%	11,60%	80,34%	100,00%
Sevilla	8,61%	7,23%	9,69%	74,47%	100,00%
Andalucía	11,12%	6,54%	9,79%	72,54%	100,00%

% DE EMPRESAS EN CADA SECTOR DE ACTIVIDAD POR PROVINCIAS ANDALUZAS EL 31 DE JULIO DE 2025

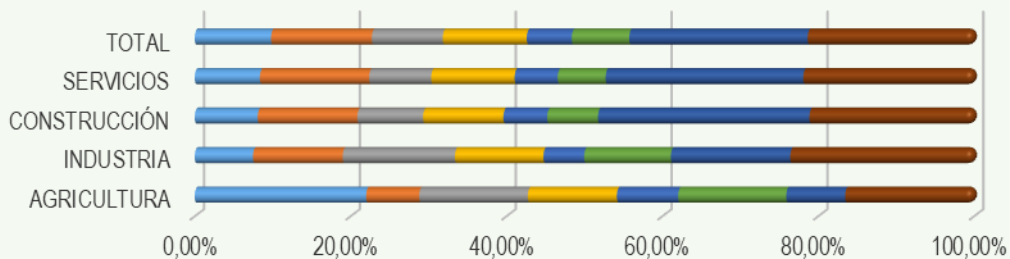


	ANDALUCÍA	SEVILLA	MÁLAGA	JAÉN	HUELVA	GRANADA	CÓRDOBA	CÁDIZ	ALMERÍA
■ AGRICULTURA	11,12%	8,61%	3,67%	20,93%	15,14%	11,77%	17,04%	5,85%	25,00%
■ INDUSTRIA	6,54%	7,23%	4,38%	9,87%	5,92%	6,89%	10,37%	5,82%	5,00%
■ CONSTRUCCIÓN	9,79%	9,69%	11,60%	8,65%	9,53%	9,35%	9,10%	9,68%	8,08%
■ SERVICIOS	72,54%	74,47%	80,34%	60,55%	69,41%	71,98%	63,50%	78,65%	61,92%

DISTRIBUCIÓN DE EMPRESAS EN CADA SECTOR POR PROVINCIAS DE ANDALUCÍA EL 31 DE JULIO DE 2025

Provincia	Agricultura	Industria	Construcción	Servicios	Total
Almería	22,00%	7,47%	8,08%	8,35%	9,79%
Cádiz	6,80%	11,51%	12,79%	14,03%	12,94%
Córdoba	13,95%	14,41%	8,45%	7,96%	9,10%
Granada	11,42%	11,35%	10,30%	10,70%	10,78%
Huelva	7,87%	5,22%	5,62%	5,53%	5,78%
Jaén	13,88%	11,12%	6,51%	6,15%	7,37%
Málaga	7,56%	15,32%	27,13%	25,36%	22,90%
Sevilla	16,53%	23,59%	21,13%	21,92%	21,35%
Andalucía	100,00%	100,00%	100,00%	100,00%	100,00%

% QUE REPRESENTA CADA PROVINCIA ANDALUZA EN CADA SECTOR DE ACTIVIDAD EL 31 DE JULIO DE 2025



	AGRICULTURA	INDUSTRIA	CONSTRUCCIÓN	SERVICIOS	TOTAL
■ ALMERÍA	22,00%	7,47%	8,08%	8,35%	9,79%
■ CÁDIZ	6,80%	11,51%	12,79%	14,03%	12,94%
■ CÓRDOBA	13,95%	14,41%	8,45%	7,96%	9,10%
■ GRANADA	11,42%	11,35%	10,30%	10,70%	10,78%
■ HUELVA	7,87%	5,22%	5,62%	5,53%	5,78%
■ JAÉN	13,88%	11,12%	6,51%	6,15%	7,37%
■ MÁLAGA	7,56%	15,32%	27,13%	25,36%	22,90%
■ SEVILLA	16,53%	23,59%	21,13%	21,92%	21,35%

VARIACIÓN MENSUAL DE EMPRESAS EN ANDALUCÍA POR PROVINCIAS Y SECTORES DE ACTIVIDAD DEL 31 DE MAYO DE 2025 AL 31 DE JULIO DE 2025

Fuente: Estadística de Empresas Inscritas en la Seguridad Social. Sistema de Información Multiterritorial de Andalucía (SIMA).

<https://www.juntadeandalucia.es/institutodeestadisticaycartografia/empresasSS/index.htm>

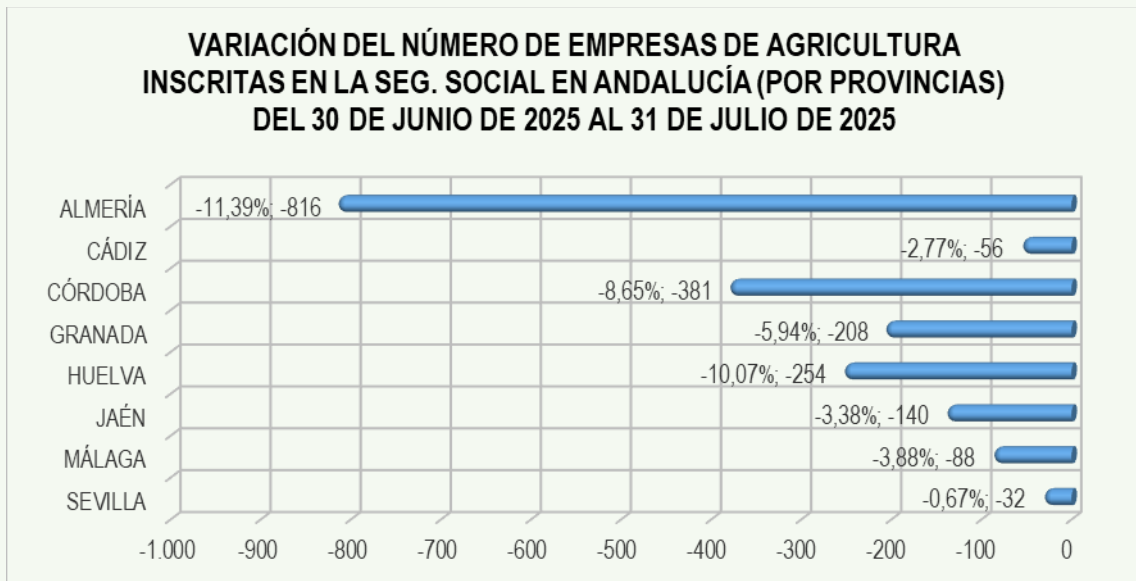
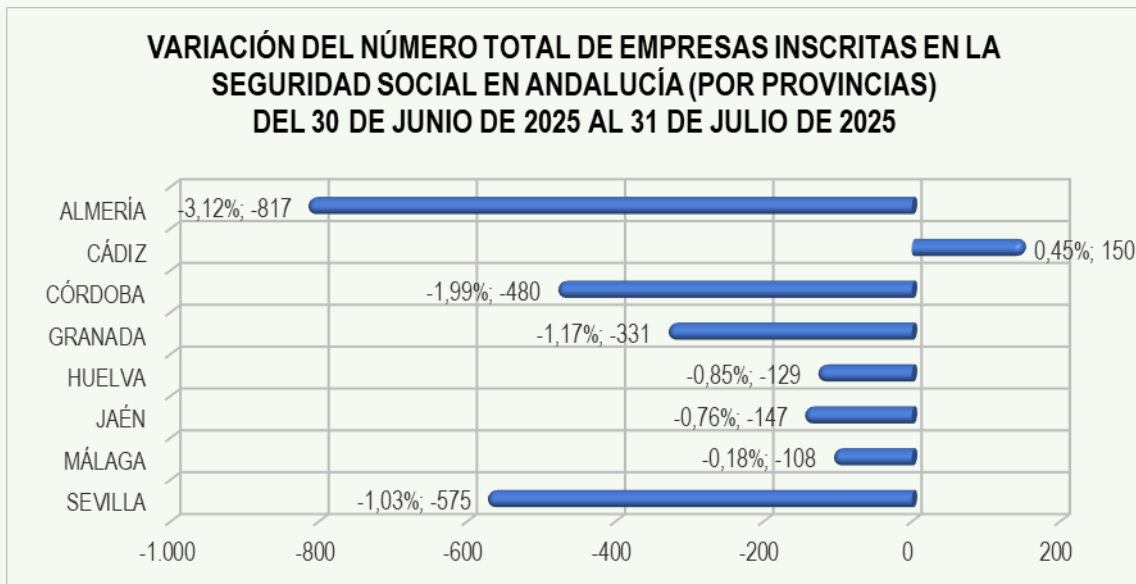
La Estadística de Empresas Inscritas en la Seguridad Social proporciona información de carácter mensual sobre el número de empresas inscritas en la Seguridad Social con trabajadores en alta en los periodos de referencia de los datos. El Instituto de Estadística y Cartografía de Andalucía elabora esta estadística para las empresas con cuentas de cotización en Andalucía.

Dicha información se refiere al Régimen General (incluido el Sistema Especial Agrario y excluido el Sistema Especial Empleados de Hogar), el Régimen de la Minería del Carbón y el Régimen Especial de Trabajadores del Mar (Cuenta Ajena).

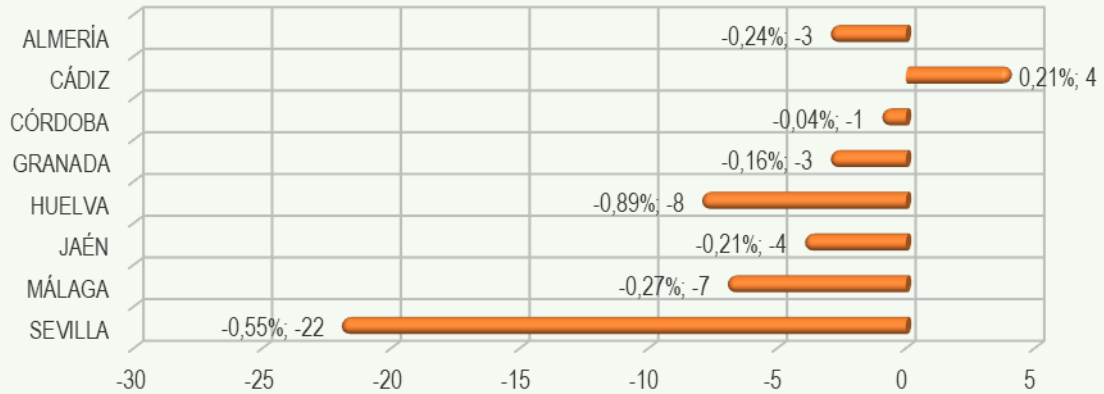
Los datos se publican mensualmente, referidos al último día del mes.

VARIACIÓN MENSUAL DEL NÚMERO DE EMPRESAS INSCRITAS EN LA SEGURIDAD SOCIAL EN ANDALUCÍA (POR PROVINCIAS Y SECTORES DE ACTIVIDAD) DEL 30 DE JUNIO DE 2025 AL 31 DE JULIO DE 2025

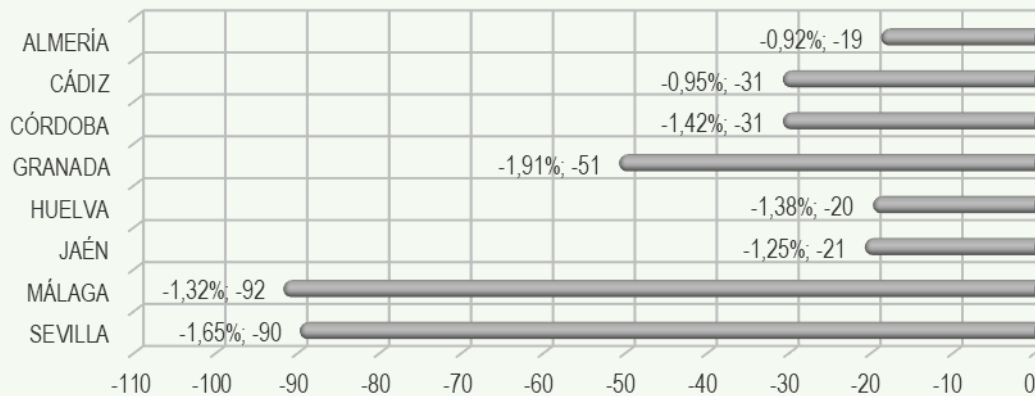
Provincia	Agricultura	Industria	Construcción	Servicios	Total
Almería	-816	-3	-19	21	-817
Cádiz	-56	4	-31	233	150
Córdoba	-381	-1	-31	-67	-480
Granada	-208	-3	-51	-69	-331
Huelva	-254	-8	-20	153	-129
Jaén	-140	-4	-21	18	-147
Málaga	-88	-7	-92	79	-108
Sevilla	-32	-22	-90	-431	-575
Andalucía	-1.975	-44	-355	-63	-2.437



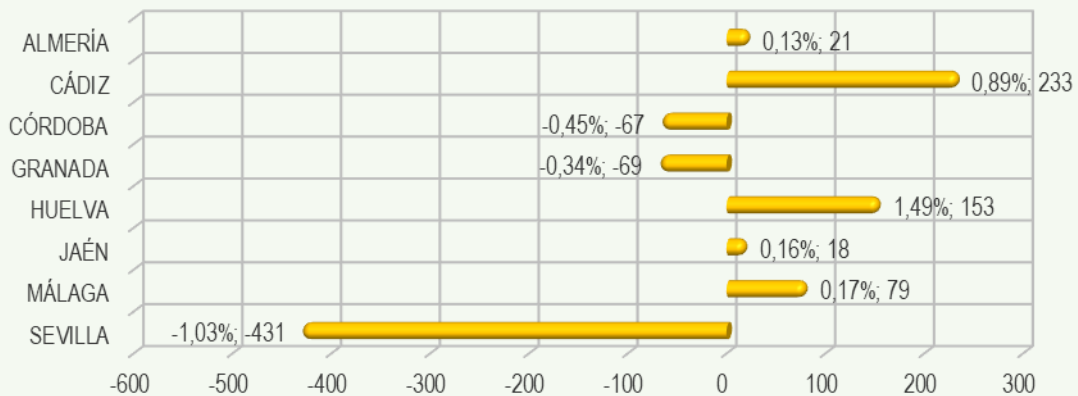
VARIACIÓN DEL NÚMERO DE EMPRESAS DE INDUSTRIA INSCRITAS EN LA SEG. SOCIAL EN ANDALUCÍA (POR PROVINCIAS) DEL 30 DE JUNIO DE 2025 AL 31 DE JULIO DE 2025



VARIACIÓN DEL NÚMERO DE EMPRESAS DE CONSTRUCCIÓN INSCRITAS EN LA SEG. SOCIAL EN ANDALUCÍA (POR PROVINCIAS) DEL 30 DE JUNIO DE 2025 AL 31 DE JULIO DE 2025

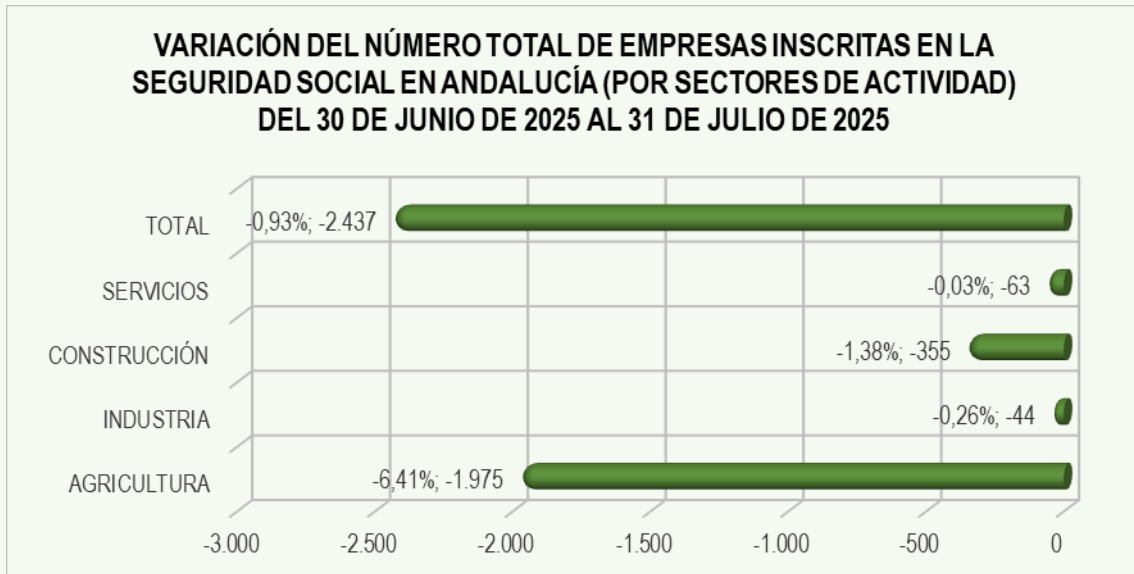


VARIACIÓN DEL NÚMERO DE EMPRESAS DE SERVICIOS INSCRITAS EN LA SEG. SOCIAL EN ANDALUCÍA (POR PROVINCIAS) DEL 30 DE JUNIO DE 2025 AL 31 DE JULIO DE 2025

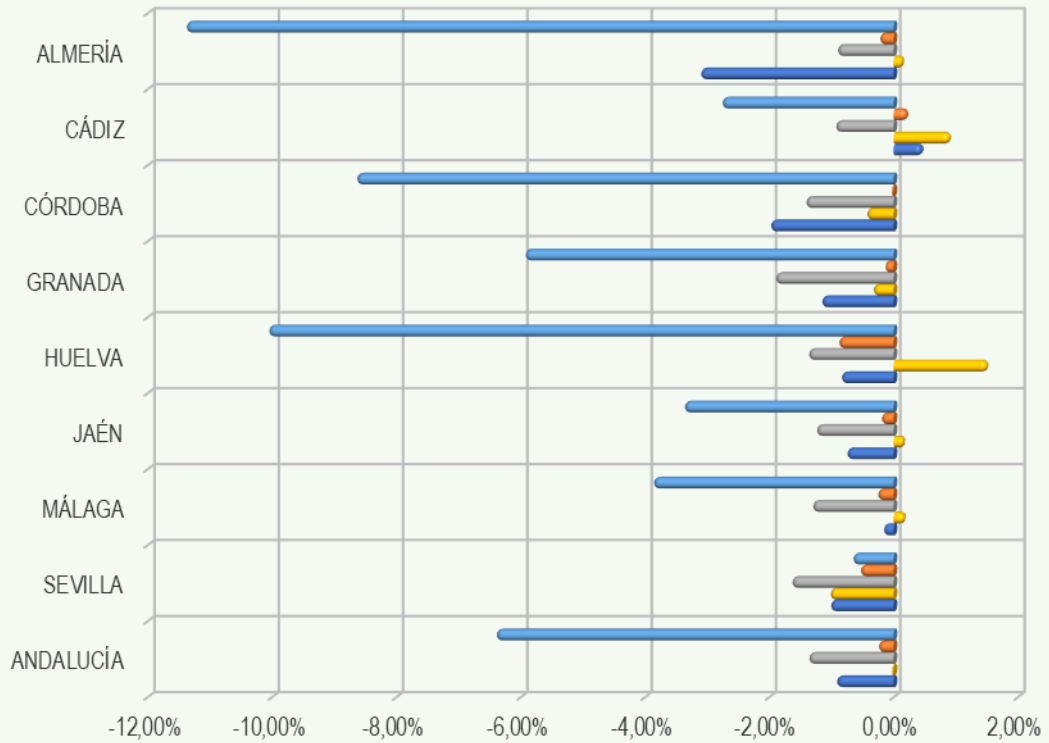


VARIACIÓN PORCENTUAL MENSUAL DEL NÚMERO DE EMPRESAS INSCRITAS EN LA SEGURIDAD SOCIAL EN ANDALUCÍA (POR PROVINCIAS Y SECTORES DE ACTIVIDAD) DEL 30 DE JUNIO DE 2025 AL 31 DE JULIO DE 2025

Provincia	Agricultura	Industria	Construcción	Servicios	Total
Almería	-11,39%	-0,24%	-0,92%	0,13%	-3,12%
Cádiz	-2,77%	0,21%	-0,95%	0,89%	0,45%
Córdoba	-8,65%	-0,04%	-1,42%	-0,45%	-1,99%
Granada	-5,94%	-0,16%	-1,91%	-0,34%	-1,17%
Huelva	-10,07%	-0,89%	-1,38%	1,49%	-0,85%
Jaén	-3,38%	-0,21%	-1,25%	0,16%	-0,76%
Málaga	-3,88%	-0,27%	-1,32%	0,17%	-0,18%
Sevilla	-0,67%	-0,55%	-1,65%	-1,03%	-1,03%
Andalucía	-6,41%	-0,26%	-1,38%	-0,03%	-0,93%



**% DE VARIACIÓN DEL NÚMERO DE EMPRESAS INSCRITAS EN LA
SEG. SOCIAL EN ANDALUCÍA (POR PROVINCIAS Y SECTORES)
DEL 30 DE JUNIO DE 2025 AL 31 DE JULIO DE 2025**



	ANDALUCÍA	SEVILLA	MÁLAGA	JAÉN	HUELVA	GRANADA	CÓRDOBA	CÁDIZ	ALMERÍA
■ AGRICULTURA	-6,41%	-0,67%	-3,88%	-3,38%	-10,07%	-5,94%	-8,65%	-2,77%	-11,39%
■ INDUSTRIA	-0,26%	-0,55%	-0,27%	-0,21%	-0,89%	-0,16%	-0,04%	0,21%	-0,24%
■ CONSTRUCCIÓN	-1,38%	-1,65%	-1,32%	-1,25%	-1,38%	-1,91%	-1,42%	-0,95%	-0,92%
■ SERVICIOS	-0,03%	-1,03%	0,17%	0,16%	1,49%	-0,34%	-0,45%	0,89%	0,13%
■ TOTAL	-0,93%	-1,03%	-0,18%	-0,76%	-0,85%	-1,17%	-1,99%	0,45%	-3,12%

VARIACIÓN ACUMULADA EN 2025 DE EMPRESAS EN ANDALUCÍA POR PROVINCIAS Y SECTORES DE ACTIVIDAD DESDE EL 1 DE ENERO HASTA EL 31 DE JULIO DE 2025

Fuente: Estadística de Empresas Inscritas en la Seguridad Social. Sistema de Información Multiterritorial de Andalucía (SIMA).

<https://www.juntadeandalucia.es/institutodeestadisticaycartografia/empresasSS/index.htm>

La Estadística de Empresas Inscritas en la Seguridad Social proporciona información de carácter mensual sobre el número de empresas inscritas en la Seguridad Social con trabajadores en alta en los periodos de referencia de los datos. El Instituto de Estadística y Cartografía de Andalucía elabora esta estadística para las empresas con cuentas de cotización en Andalucía.

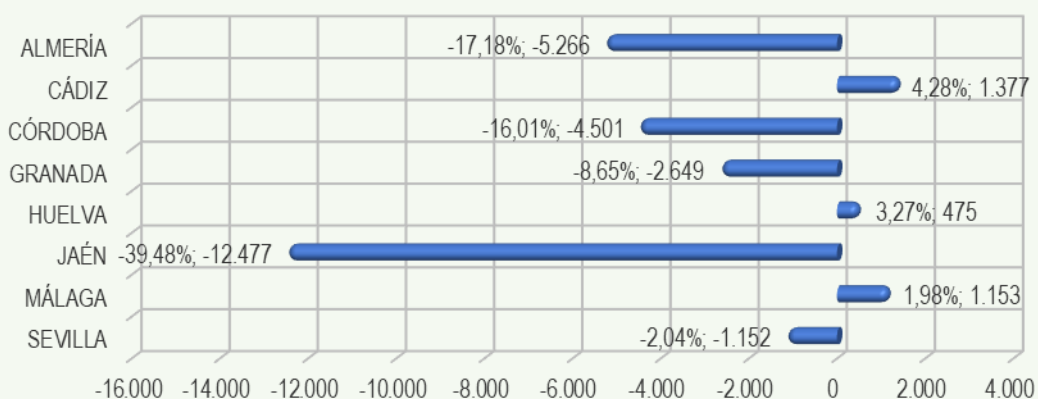
Dicha información se refiere al Régimen General (incluido el Sistema Especial Agrario y excluido el Sistema Especial Empleados de Hogar), el Régimen de la Minería del Carbón y el Régimen Especial de Trabajadores del Mar (Cuenta Ajena).

Los datos se publican mensualmente, referidos al último día del mes.

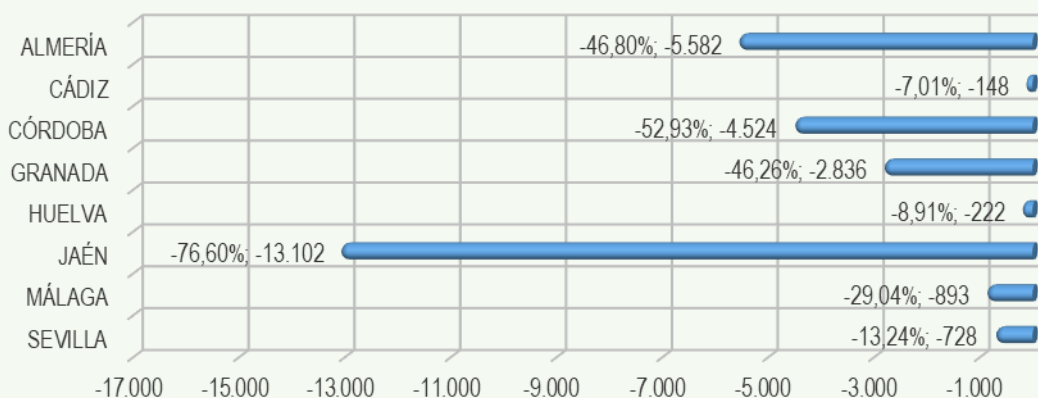
VARIACIÓN ACUMULADA EN 2025 DEL NÚMERO DE EMPRESAS INSCRITAS EN LA SEGURIDAD SOCIAL EN ANDALUCÍA (POR PROVINCIAS Y SECTORES DE ACTIVIDAD) HASTA EL 31 DE JULIO DE 2025

Provincia	Agricultura	Industria	Construcción	Servicios	Total
Almería	-5.582	-21	33	304	-5.266
Cádiz	-148	54	204	1.267	1.377
Córdoba	-4.524	-11	188	-154	-4.501
Granada	-2.836	-3	201	-11	-2.649
Huelva	-222	4	77	616	475
Jaén	-13.102	68	322	235	-12.477
Málaga	-893	7	226	1.813	1.153
Sevilla	-728	-13	310	-721	-1.152
Andalucía	-28.035	85	1.561	3.349	-23.040

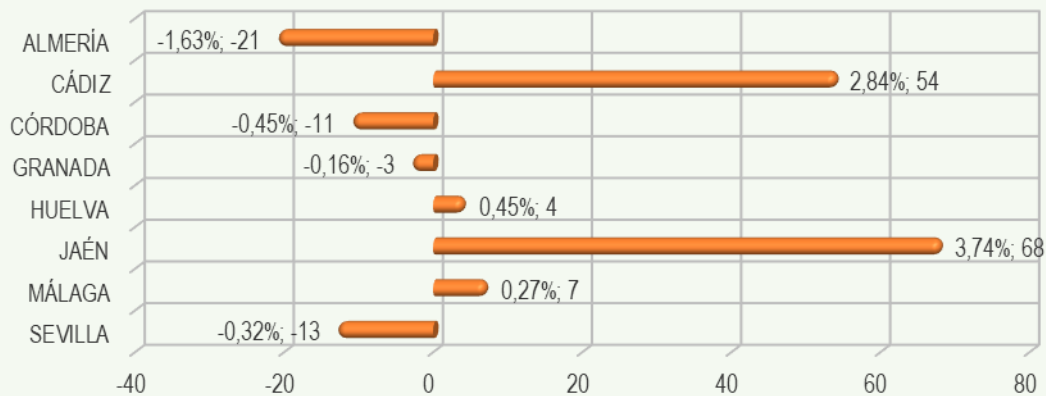
VARIACIÓN DEL NÚMERO TOTAL DE EMPRESAS INSCRITAS EN LA SEGURIDAD SOCIAL EN ANDALUCÍA (POR PROVINCIAS) DEL 1 DE ENERO AL 31 DE JULIO DE 2025



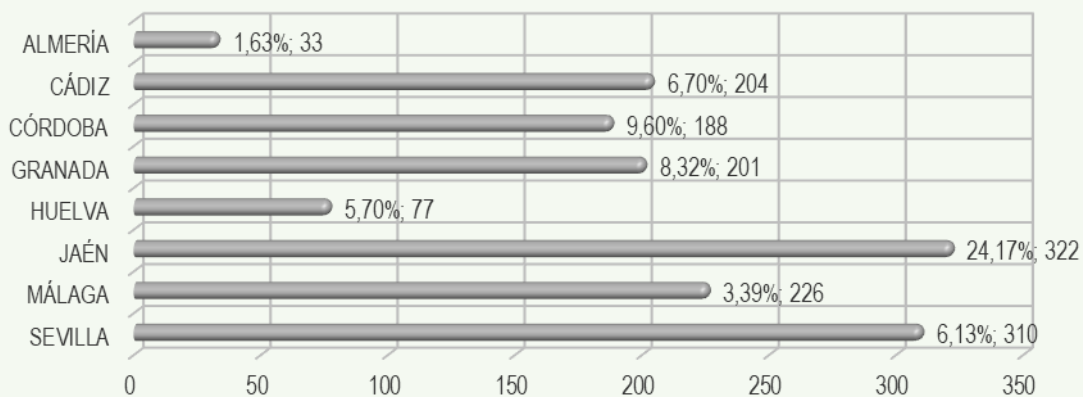
VARIACIÓN DEL NÚMERO DE EMPRESAS DE AGRICULTURA INSCRITAS EN LA SEG. SOCIAL EN ANDALUCÍA (POR PROVINCIAS) DEL 1 DE ENERO AL 31 DE JULIO DE 2025



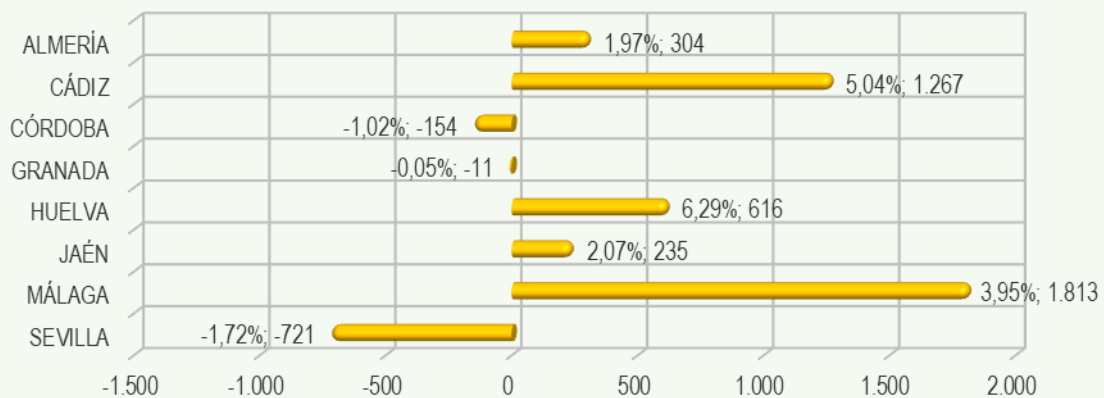
VARIACIÓN DEL NÚMERO DE EMPRESAS DE INDUSTRIA INSCRITAS EN LA SEG. SOCIAL EN ANDALUCÍA (POR PROVINCIAS) DEL 1 DE ENERO AL 31 DE JULIO DE 2025



VARIACIÓN DEL NÚMERO DE EMPRESAS DE CONSTRUCCIÓN INSCRITAS EN LA SEG. SOCIAL EN ANDALUCÍA (POR PROVINCIAS) DEL 1 DE ENERO AL 31 DE JULIO DE 2025

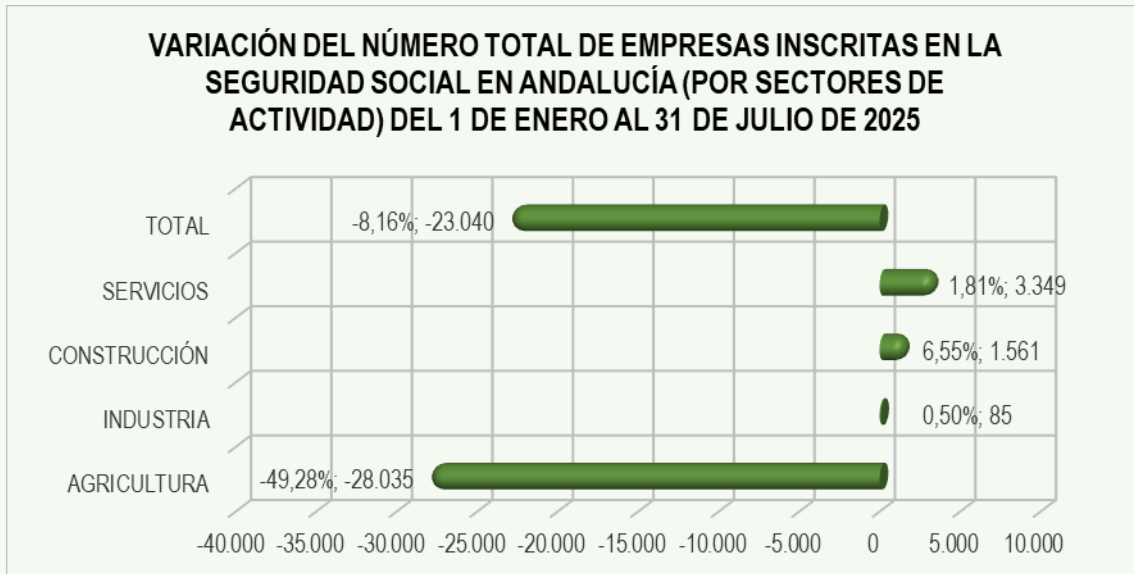


VARIACIÓN DEL NÚMERO DE EMPRESAS DE SERVICIOS INSCRITAS EN LA SEG. SOCIAL EN ANDALUCÍA (POR PROVINCIAS) DEL 1 DE ENERO AL 31 DE JULIO DE 2025

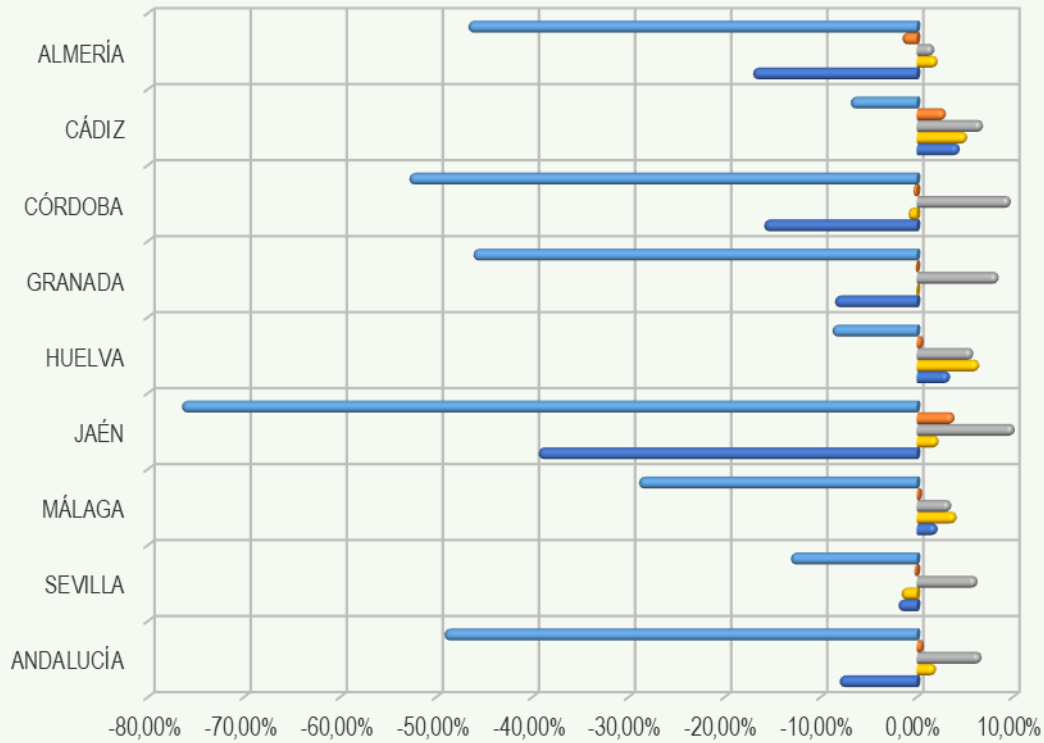


VARIACIÓN PORCENTUAL ACUMULADA EN 2025 DEL NÚMERO DE EMPRESAS INSCRITAS EN LA SEGURIDAD SOCIAL EN ANDALUCÍA (POR PROVINCIAS Y SECTORES DE ACTIVIDAD) HASTA EL 31 DE JULIO DE 2025

Provincia	Agricultura	Industria	Construcción	Servicios	Total
Almería	-46,80%	-1,63%	1,63%	1,97%	-17,18%
Cádiz	-7,01%	2,84%	6,70%	5,04%	4,28%
Córdoba	-52,93%	-0,45%	9,60%	-1,02%	-16,01%
Granada	-46,26%	-0,16%	8,32%	-0,05%	-8,65%
Huelva	-8,91%	0,45%	5,70%	6,29%	3,27%
Jaén	-76,60%	3,74%	24,17%	2,07%	-39,48%
Málaga	-29,04%	0,27%	3,39%	3,95%	1,98%
Sevilla	-13,24%	-0,32%	6,13%	-1,72%	-2,04%
Andalucía	-49,28%	0,50%	6,55%	1,81%	-8,16%



**% DE VARIACIÓN DEL NÚMERO DE EMPRESAS INSCRITAS EN LA
SEG. SOCIAL EN ANDALUCÍA (POR PROVINCIAS Y SECTORES)
DEL 1 DE ENERO AL 31 DE JULIO DE 2025**



	ANDALUCÍA	SEVILLA	MÁLAGA	JAÉN	HUELVA	GRANADA	CÓRDOBA	CÁDIZ	ALMERÍA
■ AGRICULTURA	-49,28%	-13,24%	-29,04%	-76,60%	-8,91%	-46,26%	-52,93%	-7,01%	-46,80%
■ INDUSTRIA	0,50%	-0,32%	0,27%	3,74%	0,45%	-0,16%	-0,45%	2,84%	-1,63%
■ CONSTRUCCIÓN	6,55%	6,13%	3,39%	24,17%	5,70%	8,32%	9,60%	6,70%	1,63%
■ SERVICIOS	1,81%	-1,72%	3,95%	2,07%	6,29%	-0,05%	-1,02%	5,04%	1,97%
■ TOTAL	-8,16%	-2,04%	1,98%	-39,48%	3,27%	-8,65%	-16,01%	4,28%	-17,18%

VARIACIÓN INTERANUAL DE EMPRESAS EN ANDALUCÍA POR PROVINCIAS Y SECTORES DE ACTIVIDAD DEL 31 DE JULIO DE 2024 AL 31 DE JULIO DE 2025

Fuente: Estadística de Empresas Inscritas en la Seguridad Social. Sistema de Información Multiterritorial de Andalucía (SIMA).

<https://www.juntadeandalucia.es/institutodeestadisticaycartografia/empresasSS/index.htm>

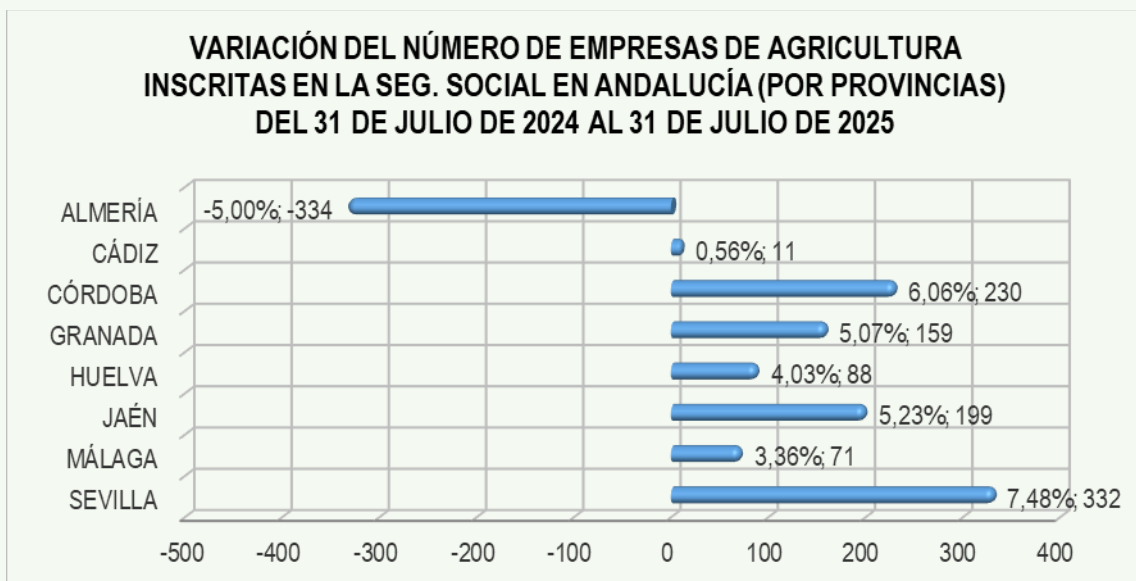
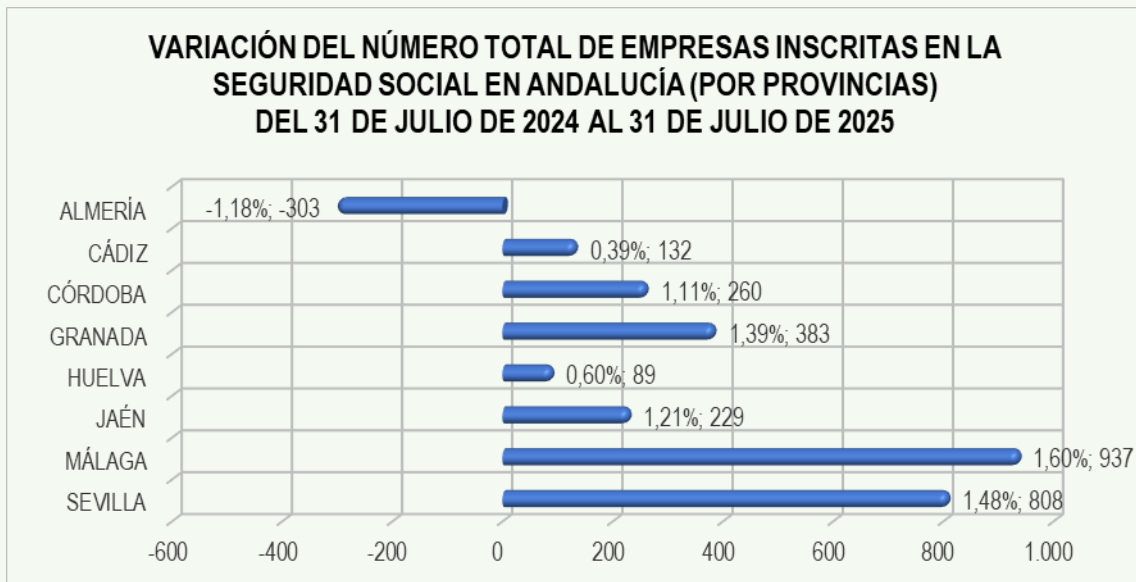
La Estadística de Empresas Inscritas en la Seguridad Social proporciona información de carácter mensual sobre el número de empresas inscritas en la Seguridad Social con trabajadores en alta en los periodos de referencia de los datos. El Instituto de Estadística y Cartografía de Andalucía elabora esta estadística para las empresas con cuentas de cotización en Andalucía.

Dicha información se refiere al Régimen General (incluido el Sistema Especial Agrario y excluido el Sistema Especial Empleados de Hogar), el Régimen de la Minería del Carbón y el Régimen Especial de Trabajadores del Mar (Cuenta Ajena).

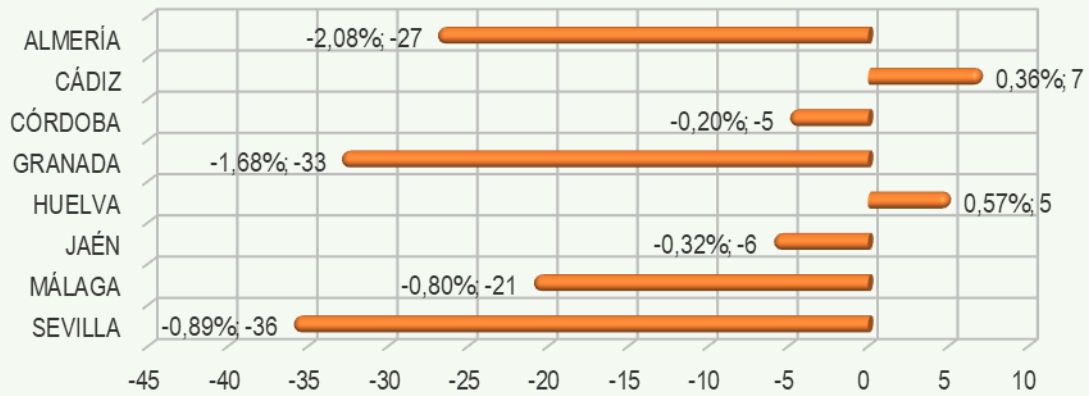
Los datos se publican mensualmente, referidos al último día del mes.

VARIACIÓN INTERANUAL DEL NÚMERO DE EMPRESAS INSCRITAS EN LA SEGURIDAD SOCIAL EN ANDALUCÍA (POR PROVINCIAS Y SECTORES DE ACTIVIDAD) DEL 31 DE JULIO DE 2024 AL 31 DE JULIO DE 2025

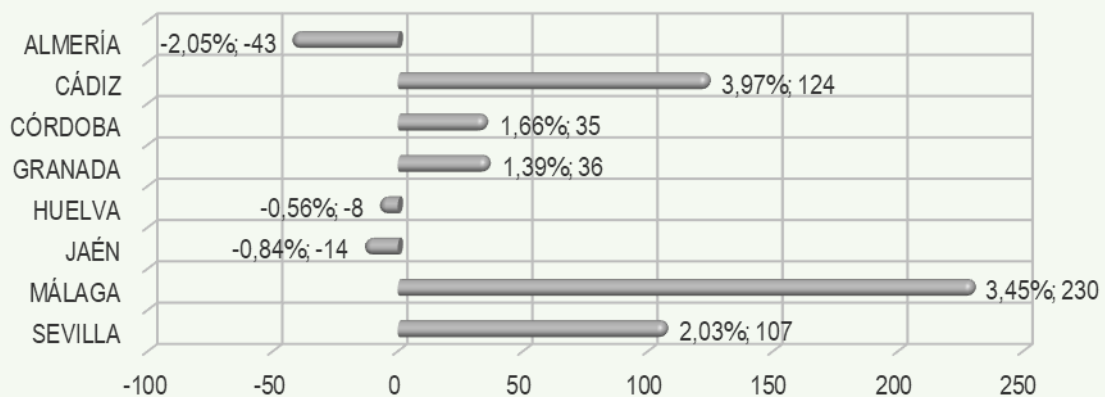
Provincia	Agricultura	Industria	Construcción	Servicios	Total
Almería	-334	-27	-43	101	-303
Cádiz	11	7	124	-10	132
Córdoba	230	-5	35	0	260
Granada	159	-33	36	221	383
Huelva	88	5	-8	4	89
Jaén	199	-6	-14	50	229
Málaga	71	-21	230	657	937
Sevilla	332	-36	107	405	808
Andalucía	756	-116	467	1.428	2.535



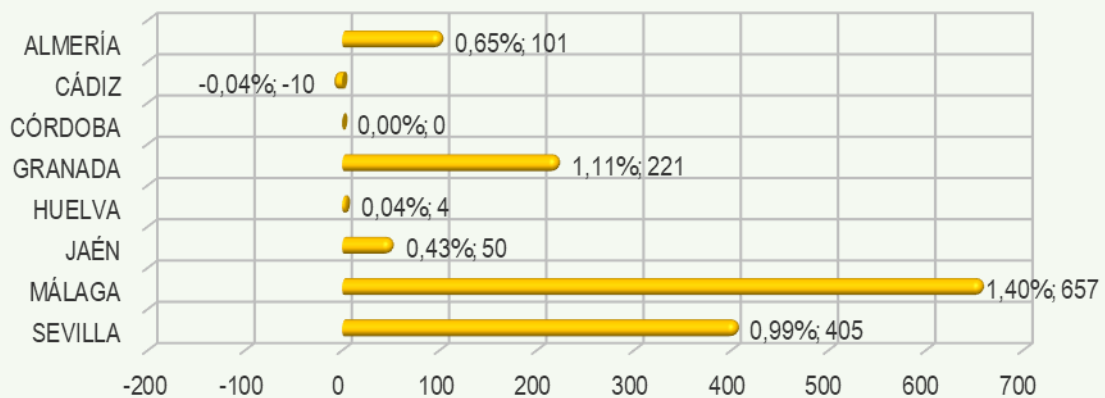
VARIACIÓN DEL NÚMERO DE EMPRESAS DE INDUSTRIA INSCRITAS EN LA SEG. SOCIAL EN ANDALUCÍA (POR PROVINCIAS) DEL 31 DE JULIO DE 2024 AL 31 DE JULIO DE 2025



VARIACIÓN DEL NÚMERO DE EMPRESAS DE CONSTRUCCIÓN INSCRITAS EN LA SEG. SOCIAL EN ANDALUCÍA (POR PROVINCIAS) DEL 31 DE JULIO DE 2024 AL 31 DE JULIO DE 2025

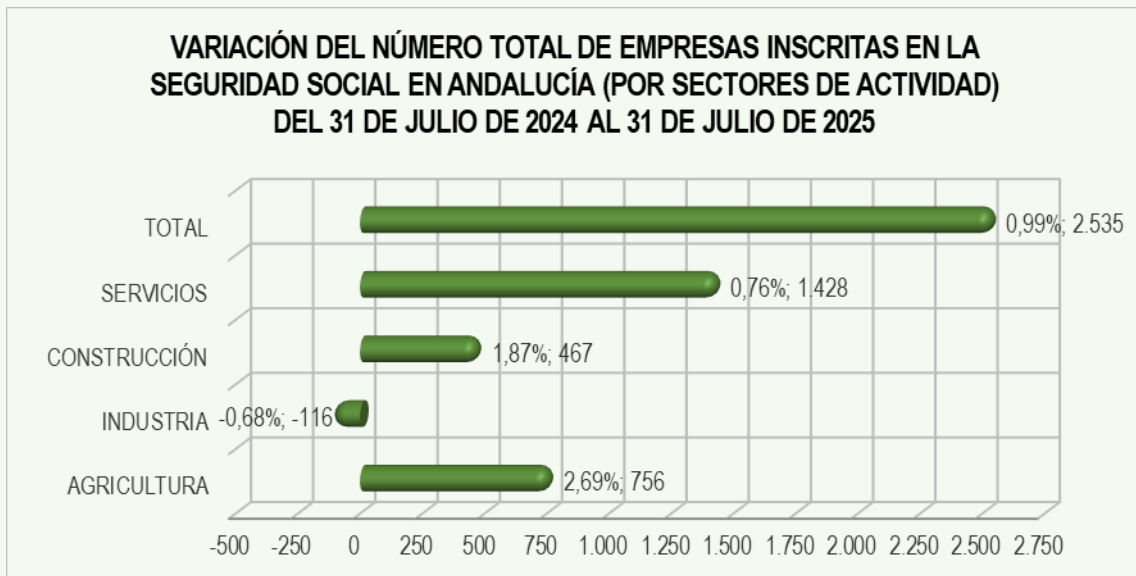


VARIACIÓN DEL NÚMERO DE EMPRESAS DE SERVICIOS INSCRITAS EN LA SEG. SOCIAL EN ANDALUCÍA (POR PROVINCIAS) DEL 31 DE JULIO DE 2024 AL 31 DE JULIO DE 2025

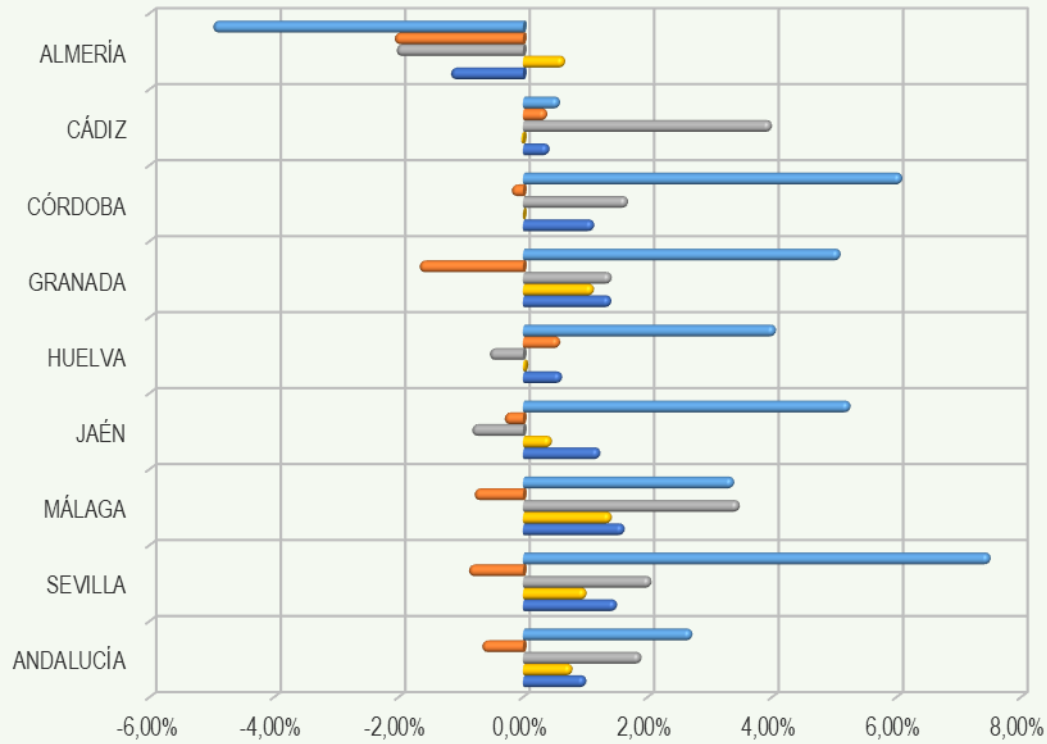


VARIACIÓN PORCENTUAL INTERANUAL DEL NÚMERO DE EMPRESAS INSCRITAS EN LA SEGURIDAD SOCIAL EN ANDALUCÍA (POR PROVINCIAS Y SECTORES DE ACTIVIDAD) DEL 31 DE JULIO DE 2024 AL 31 DE JULIO DE 2025

Provincia	Agricultura	Industria	Construcción	Servicios	Total
Almería	-5,00%	-2,08%	-2,05%	0,65%	-1,18%
Cádiz	0,56%	0,36%	3,97%	-0,04%	0,39%
Córdoba	6,06%	-0,20%	1,66%	0,00%	1,11%
Granada	5,07%	-1,68%	1,39%	1,11%	1,39%
Huelva	4,03%	0,57%	-0,56%	0,04%	0,60%
Jaén	5,23%	-0,32%	-0,84%	0,43%	1,21%
Málaga	3,36%	-0,80%	3,45%	1,40%	1,60%
Sevilla	7,48%	-0,89%	2,03%	0,99%	1,48%
Andalucía	2,69%	-0,68%	1,87%	0,76%	0,99%



**% DE VARIACIÓN DEL NÚMERO DE EMPRESAS INSCRITAS EN LA
SEG. SOCIAL EN ANDALUCÍA (POR PROVINCIAS Y SECTORES)
DEL 31 DE JULIO DE 2024 AL 31 DE JULIO DE 2025**



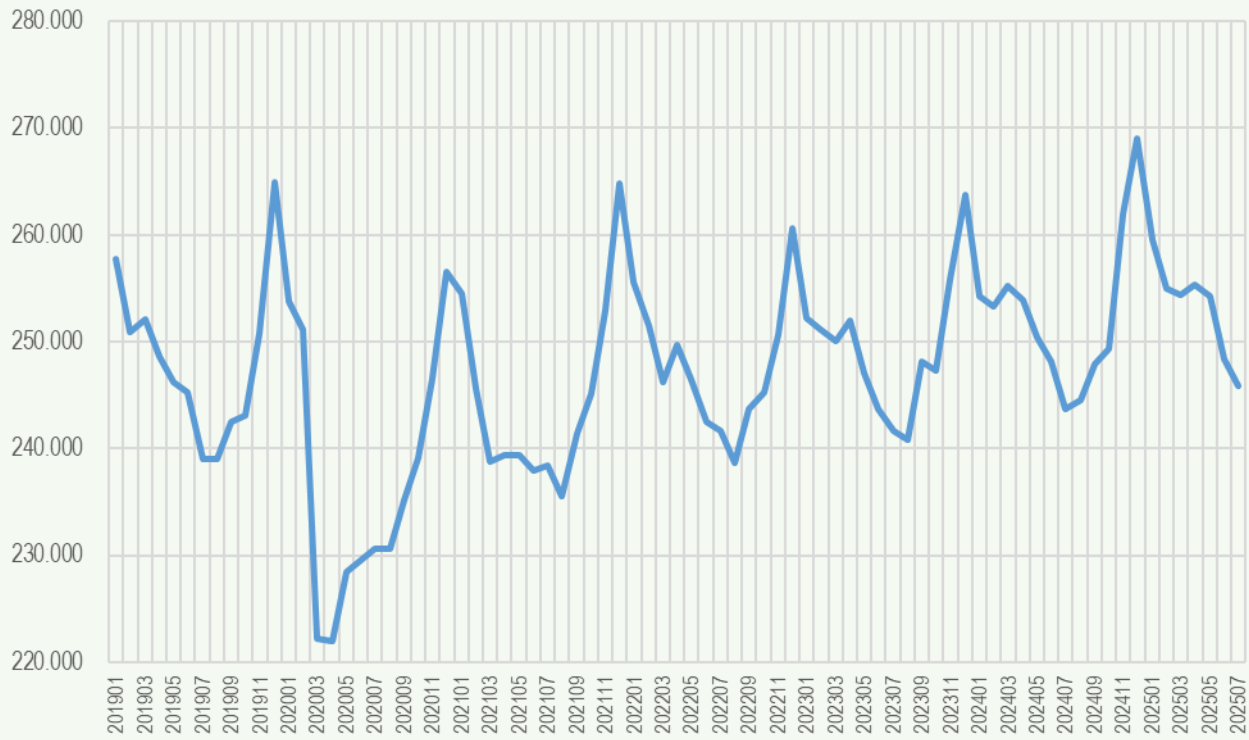
	ANDALUCÍA	SEVILLA	MÁLAGA	JAÉN	HUELVA	GRANADA	CÓRDOBA	CÁDIZ	ALMERÍA
■ AGRICULTURA	2,69%	7,48%	3,36%	5,23%	4,03%	5,07%	6,06%	0,56%	-5,00%
■ INDUSTRIA	-0,68%	-0,89%	-0,80%	-0,32%	0,57%	-1,68%	-0,20%	0,36%	-2,08%
■ CONSTRUCCIÓN	1,87%	2,03%	3,45%	-0,84%	-0,56%	1,39%	1,66%	3,97%	-2,05%
■ SERVICIOS	0,76%	0,99%	1,40%	0,43%	0,04%	1,11%	0,00%	-0,04%	0,65%
■ TOTAL	0,99%	1,48%	1,60%	1,21%	0,60%	1,39%	1,11%	0,39%	-1,18%

EVOLUCIÓN DEL NÚMERO DE EMPRESAS EN ANDALUCÍA POR PROVINCIAS Y SECTORES DE ACTIVIDAD DEL 31 DE ENERO DE 2019 AL 31 DE JULIO DE 2025

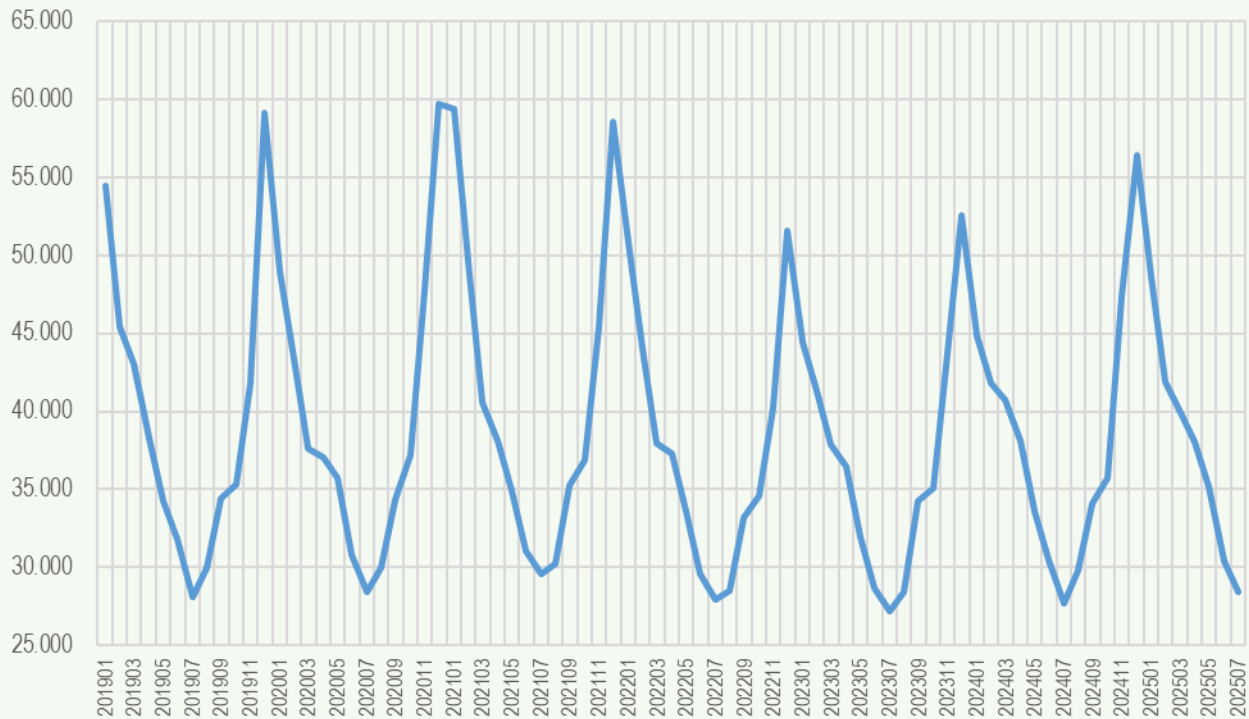
Fuente: Estadística de Empresas inscritas en la Seguridad Social. Ministerio de Trabajo y Economía Social. Secretaría de Estado de Empleo y Economía Social. Subdirección General de Estadística y Análisis Sociolaboral.

<https://www.mites.gob.es/estadisticas/Emp/welcome.htm>

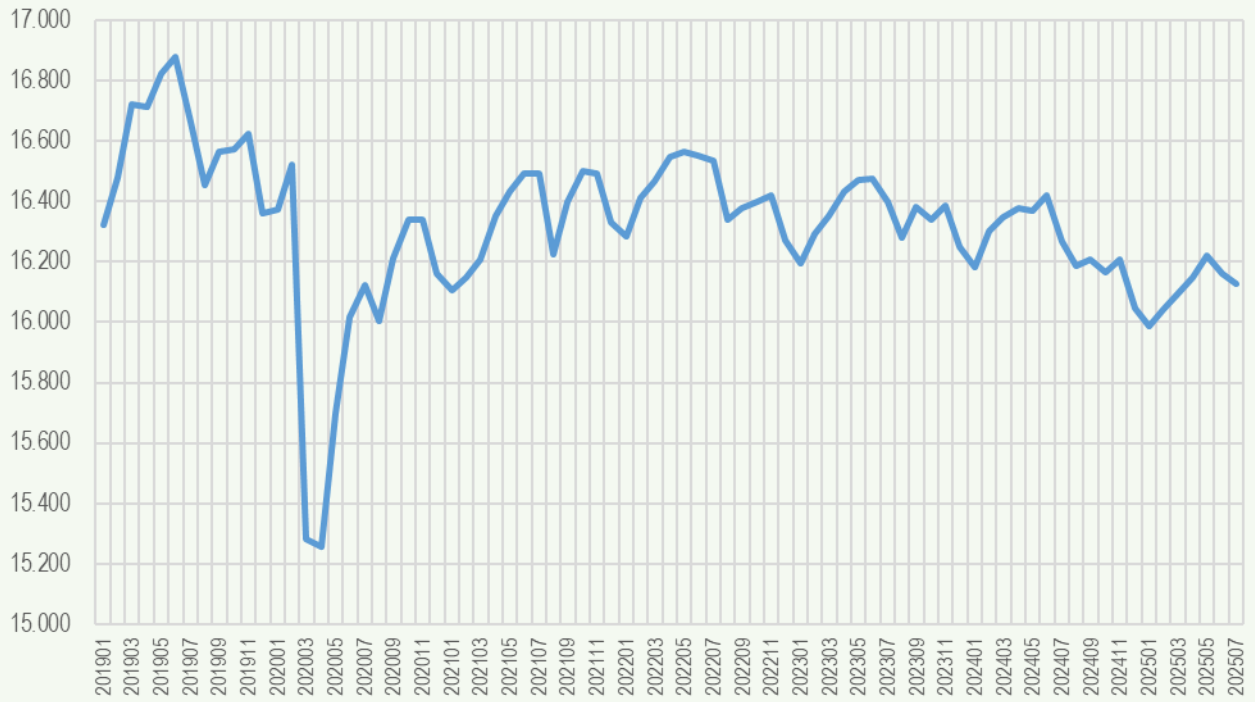
EVOLUCIÓN DEL NÚMERO TOTAL DE EMPRESAS EN ANDALUCÍA



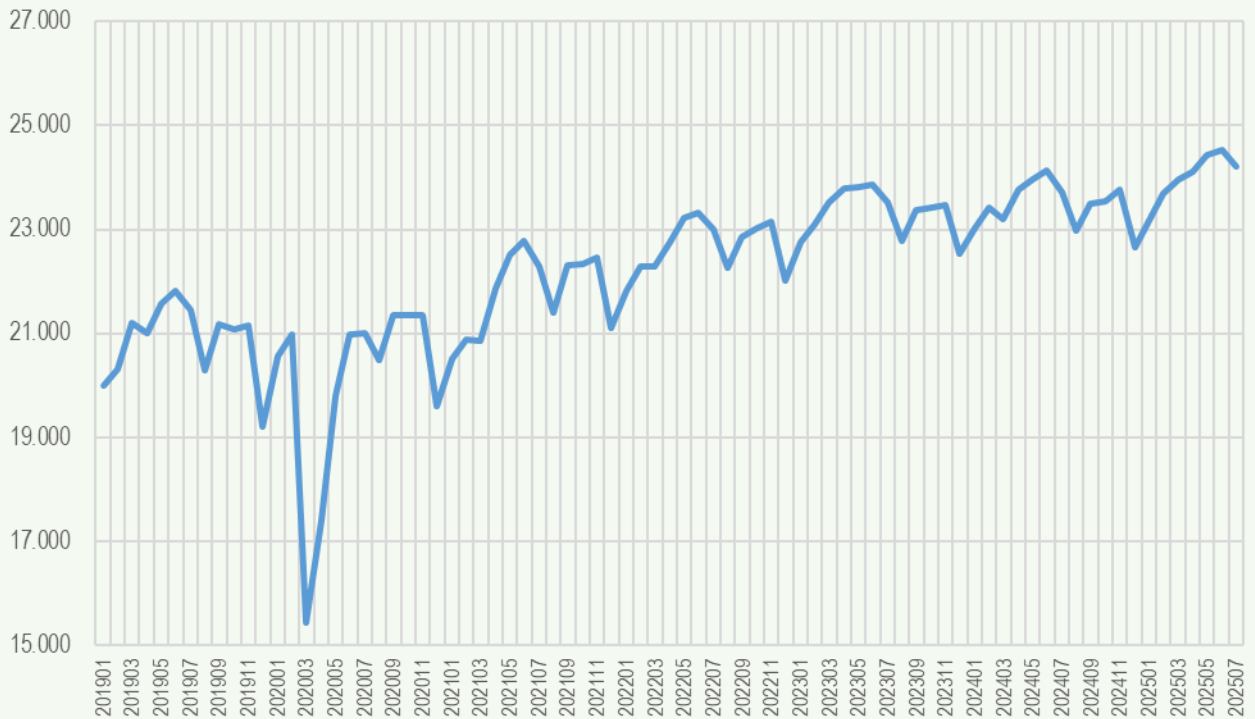
EVOLUCIÓN DEL NÚMERO TOTAL DE EMPRESAS EN ANDALUCÍA AGRICULTURA

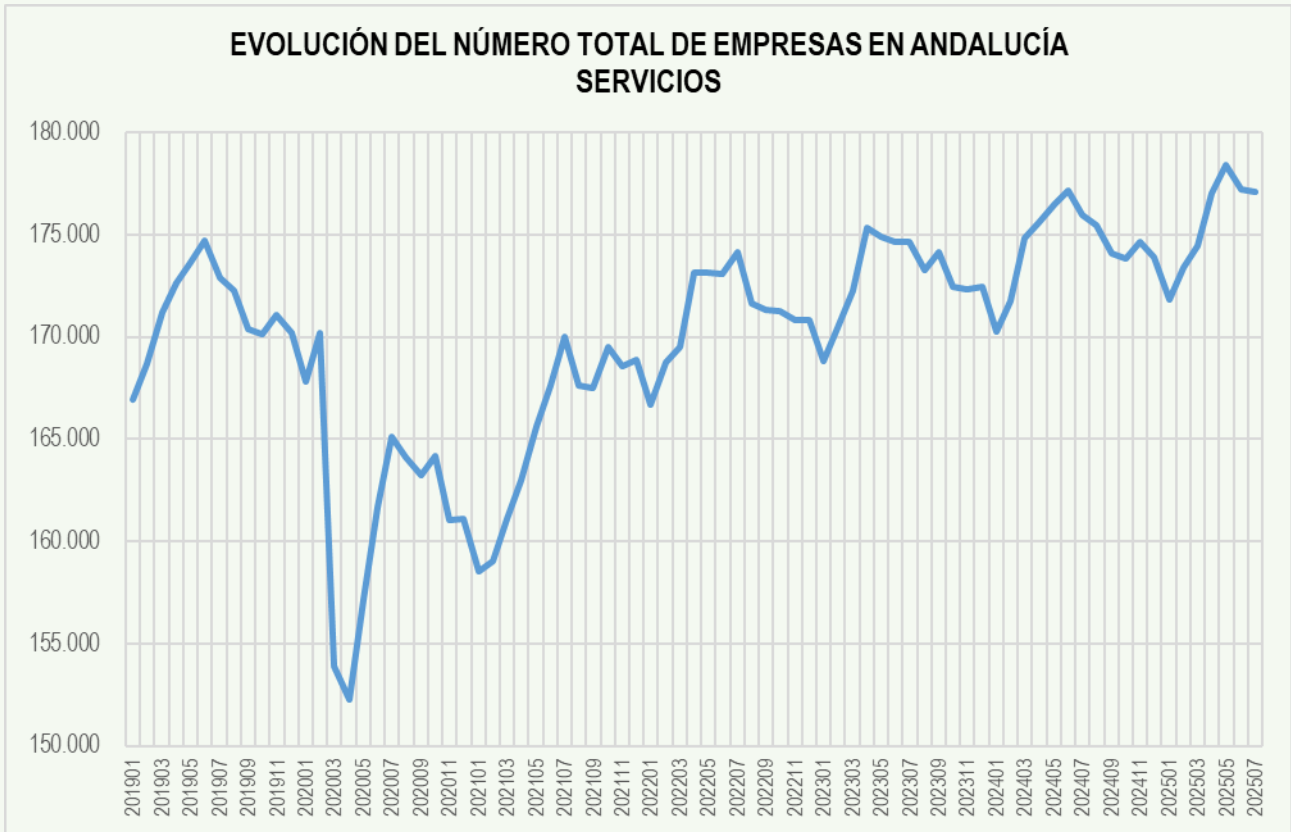


EVOLUCIÓN DEL NÚMERO TOTAL DE EMPRESAS EN ANDALUCÍA INDUSTRIA

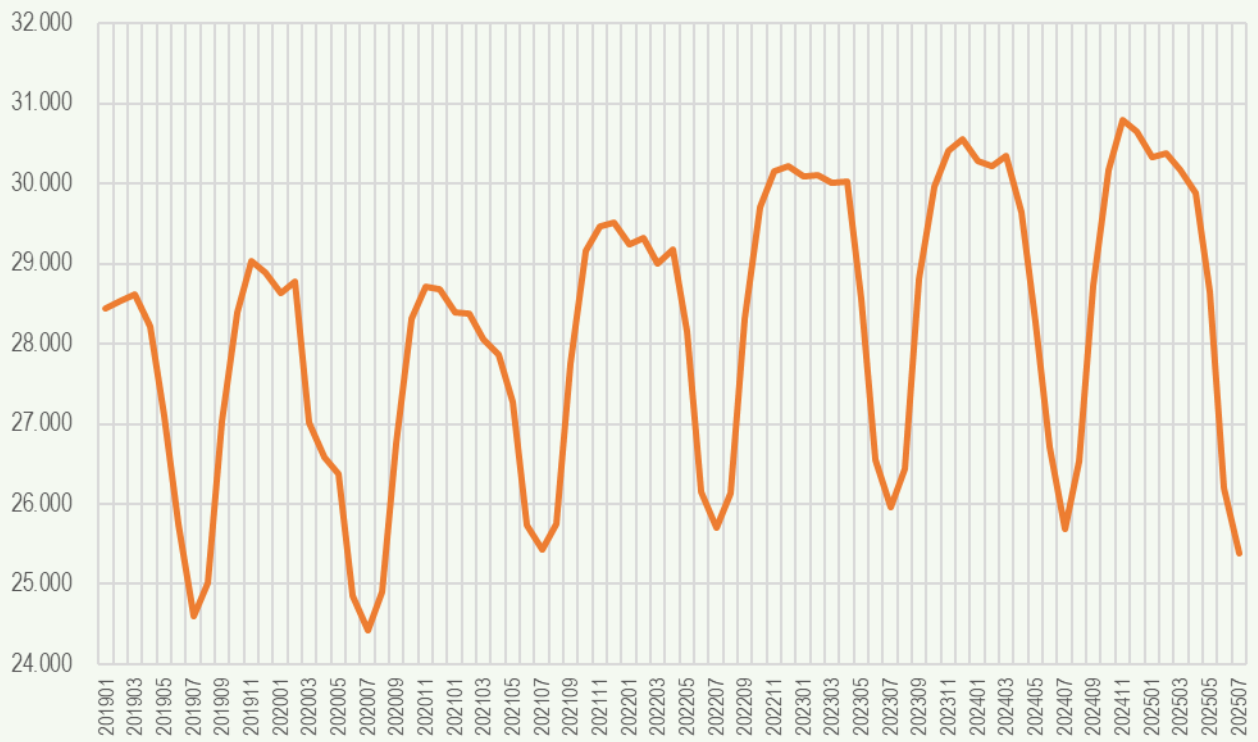


EVOLUCIÓN DEL NÚMERO TOTAL DE EMPRESAS EN ANDALUCÍA CONSTRUCCIÓN

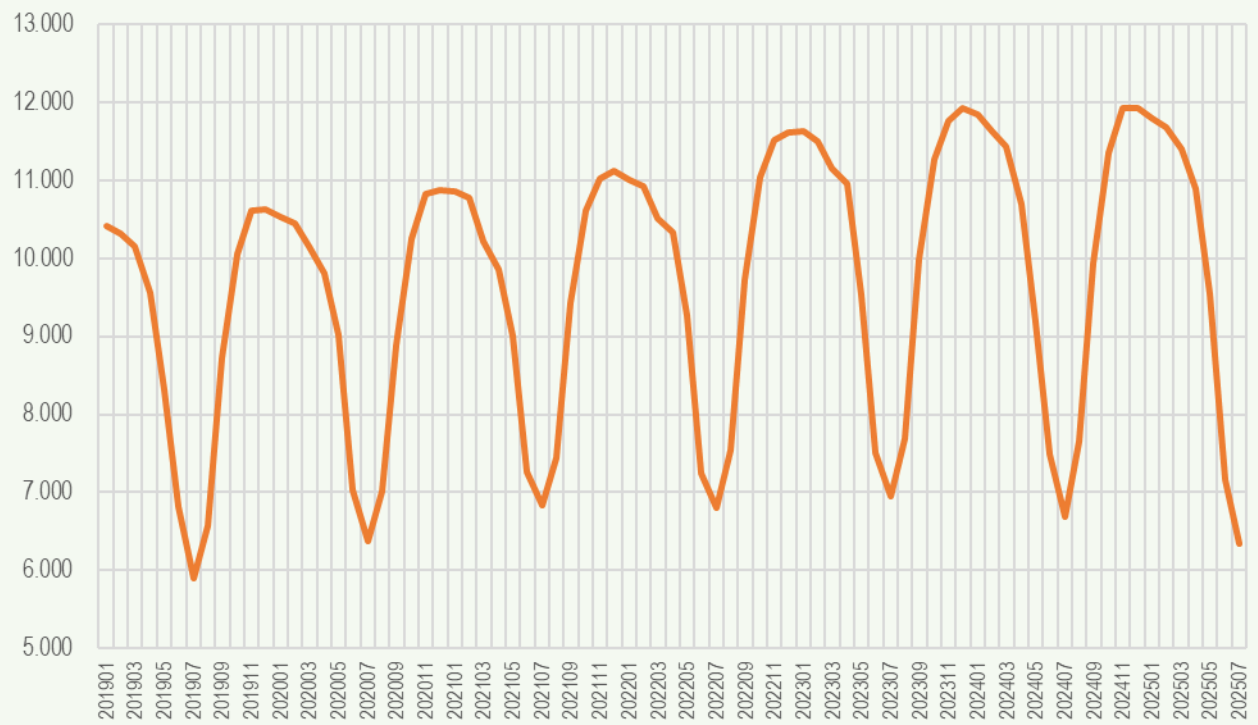




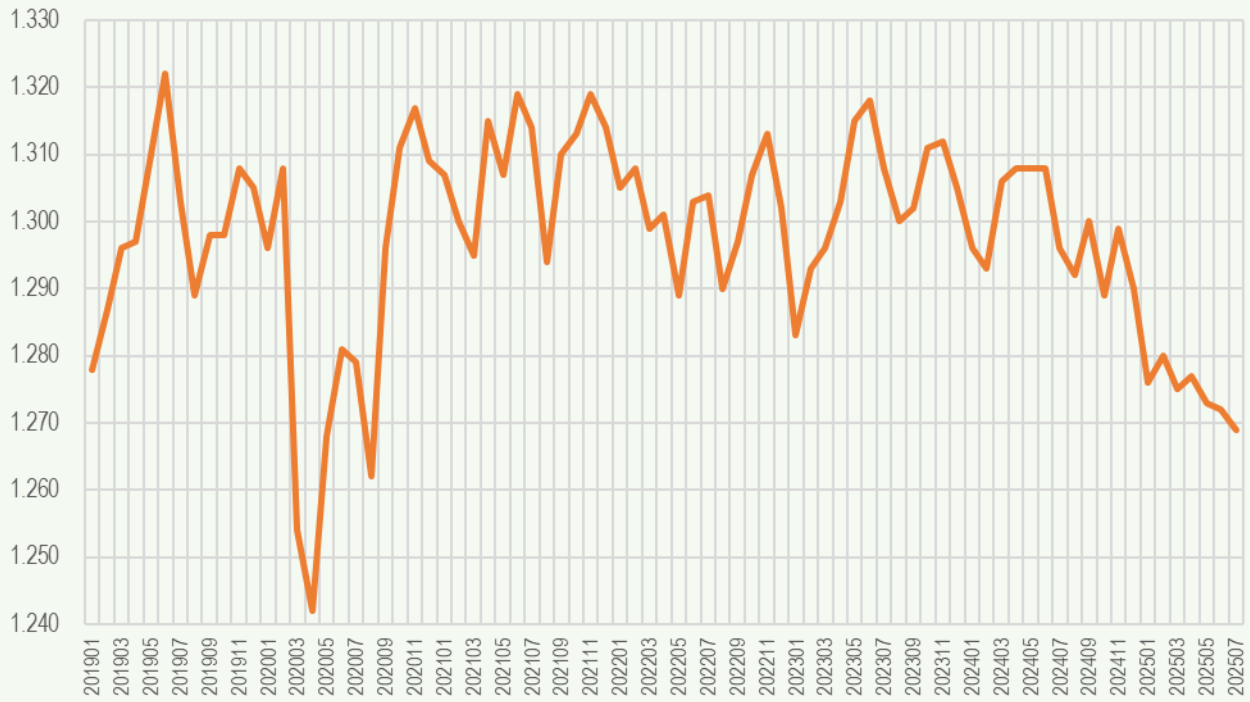
EVOLUCIÓN DEL NÚMERO TOTAL DE EMPRESAS EN ALMERÍA



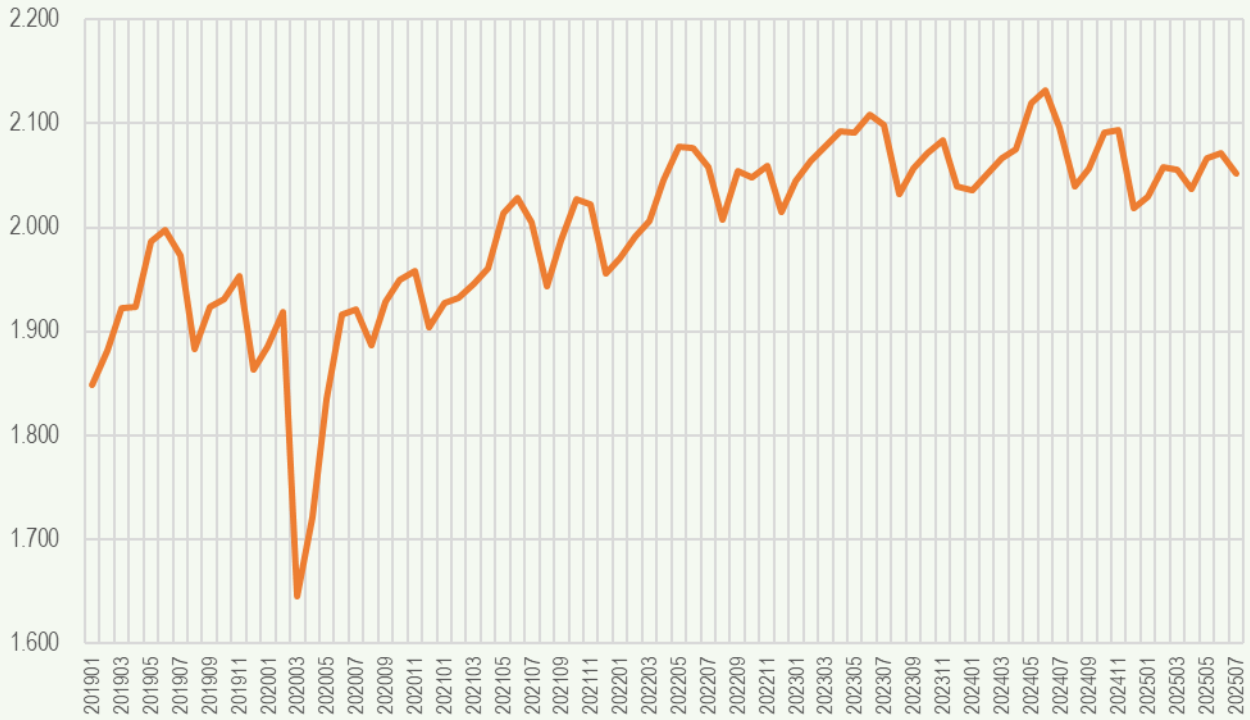
EVOLUCIÓN DEL NÚMERO TOTAL DE EMPRESAS EN ALMERÍA AGRICULTURA

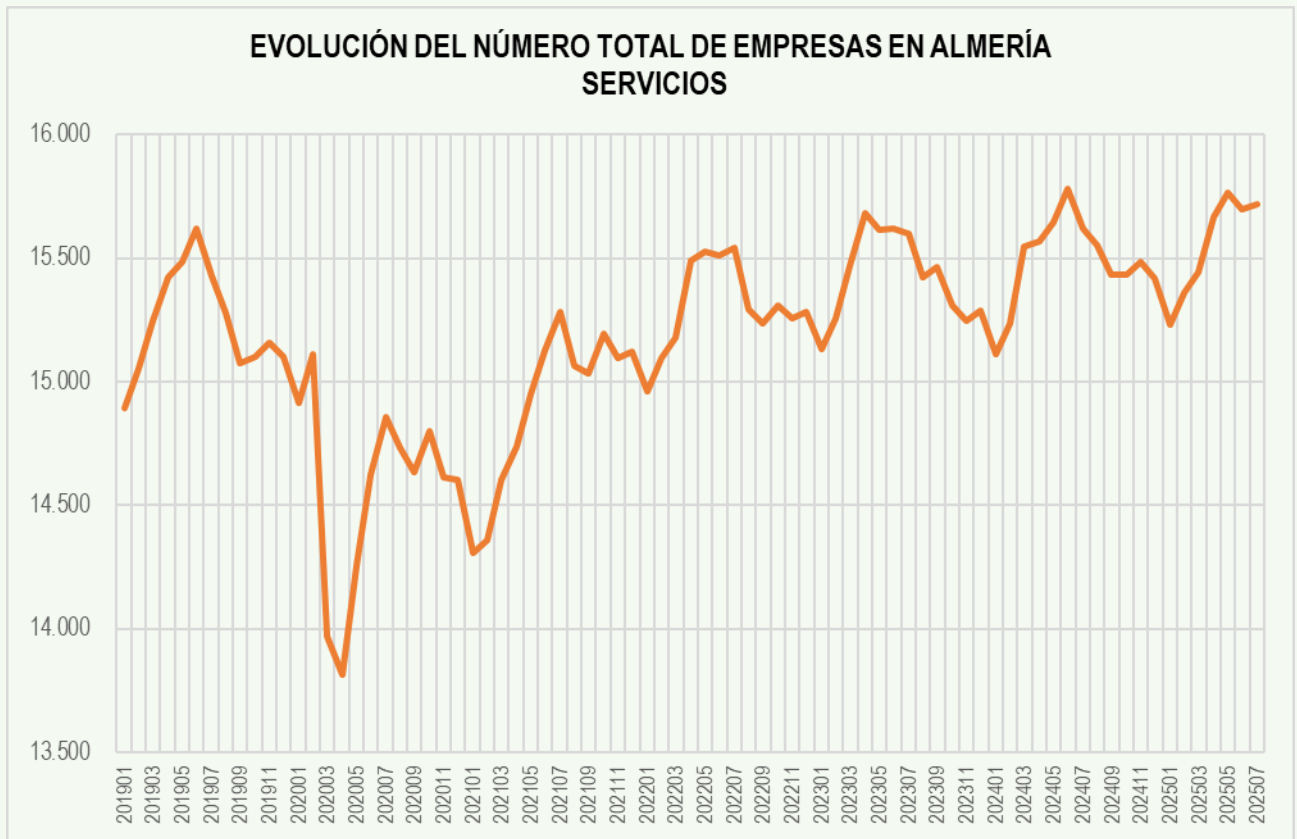


**EVOLUCIÓN DEL NÚMERO TOTAL DE EMPRESAS EN ALMERÍA
INDUSTRIA**

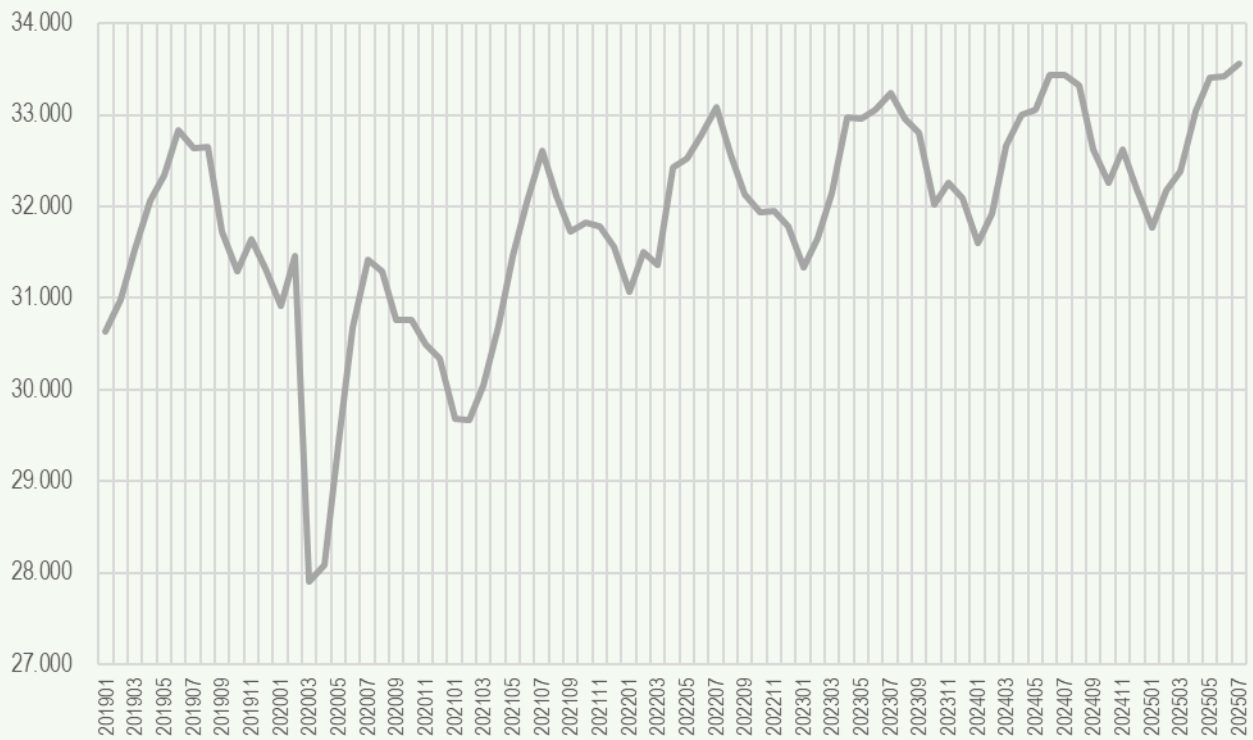


**EVOLUCIÓN DEL NÚMERO TOTAL DE EMPRESAS EN ALMERÍA
CONSTRUCCIÓN**

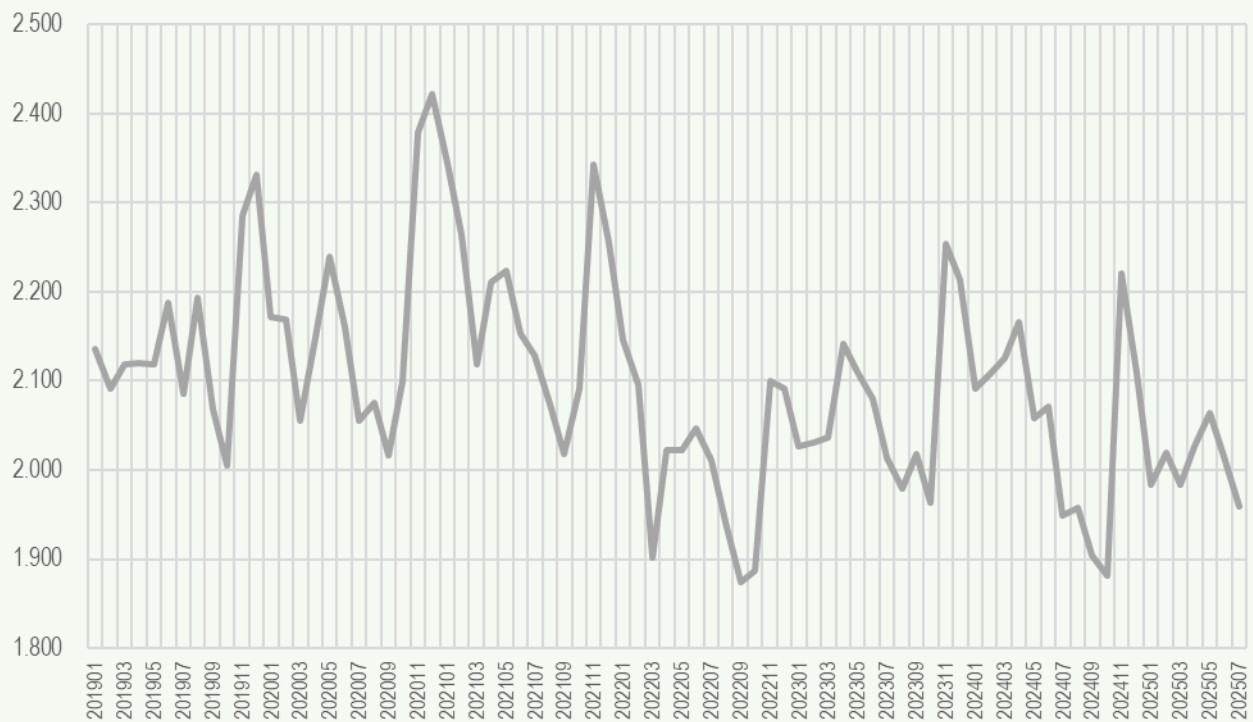




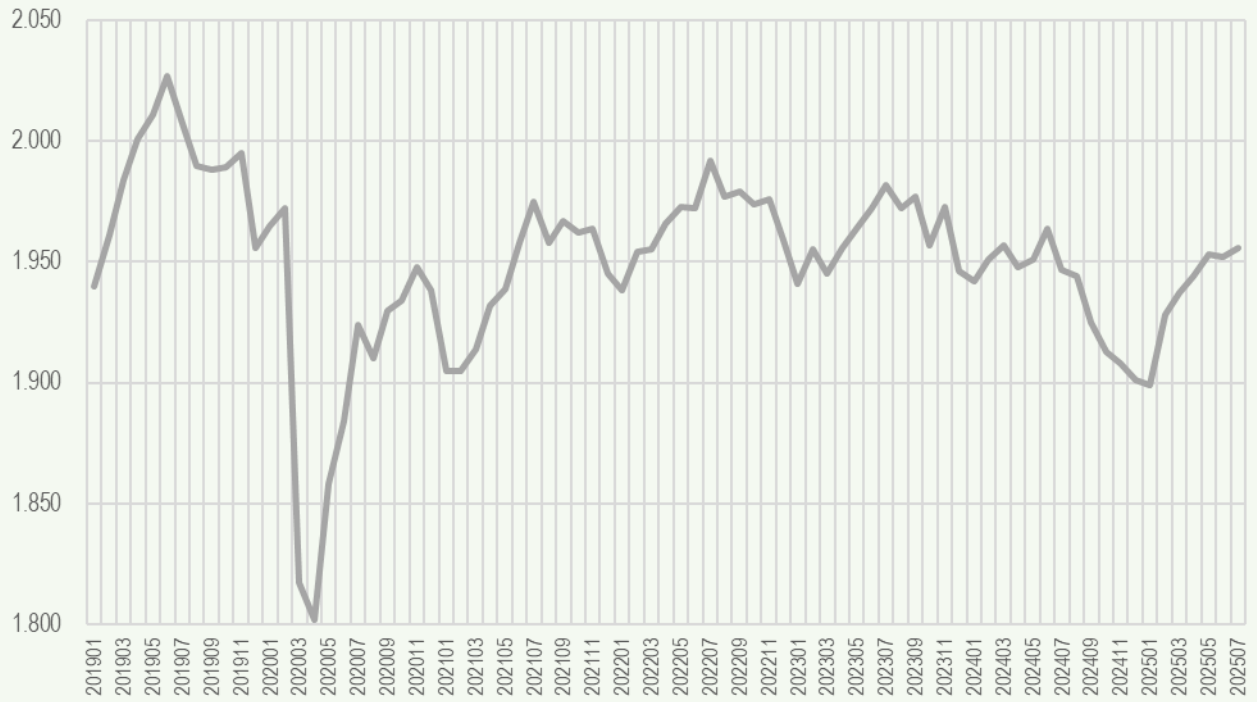
EVOLUCIÓN DEL NÚMERO TOTAL DE EMPRESAS EN CÁDIZ



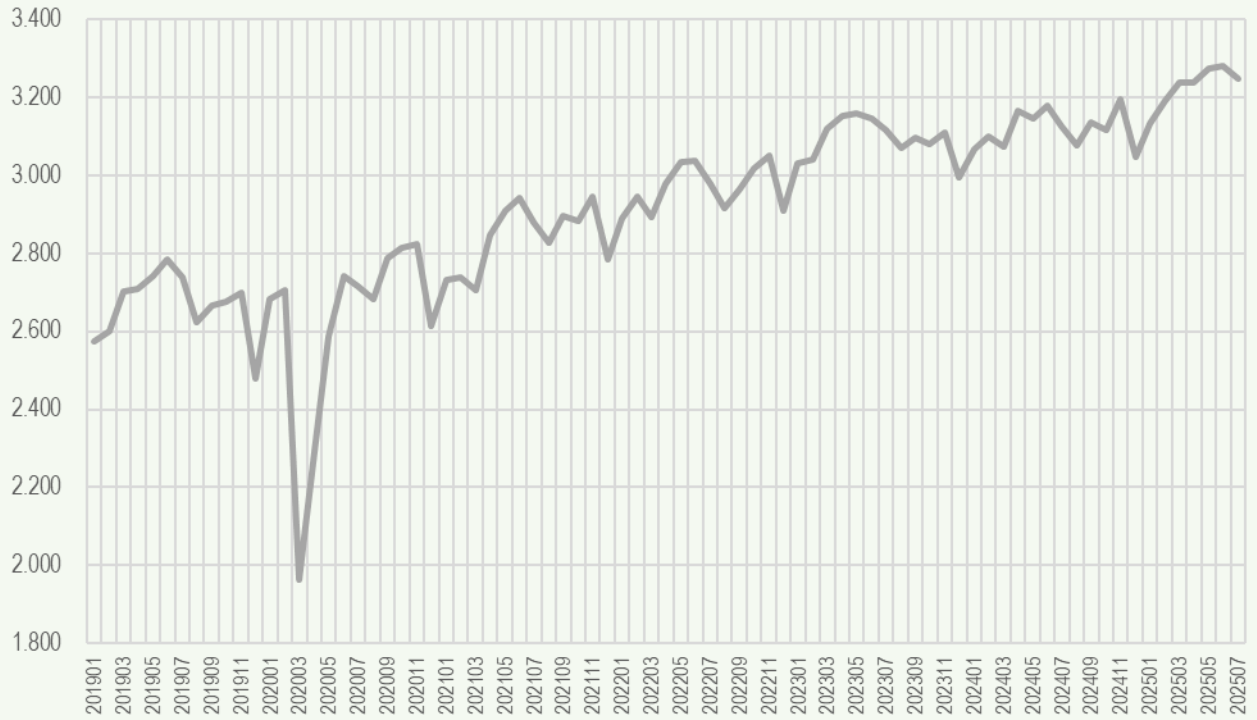
EVOLUCIÓN DEL NÚMERO TOTAL DE EMPRESAS EN CÁDIZ AGRICULTURA

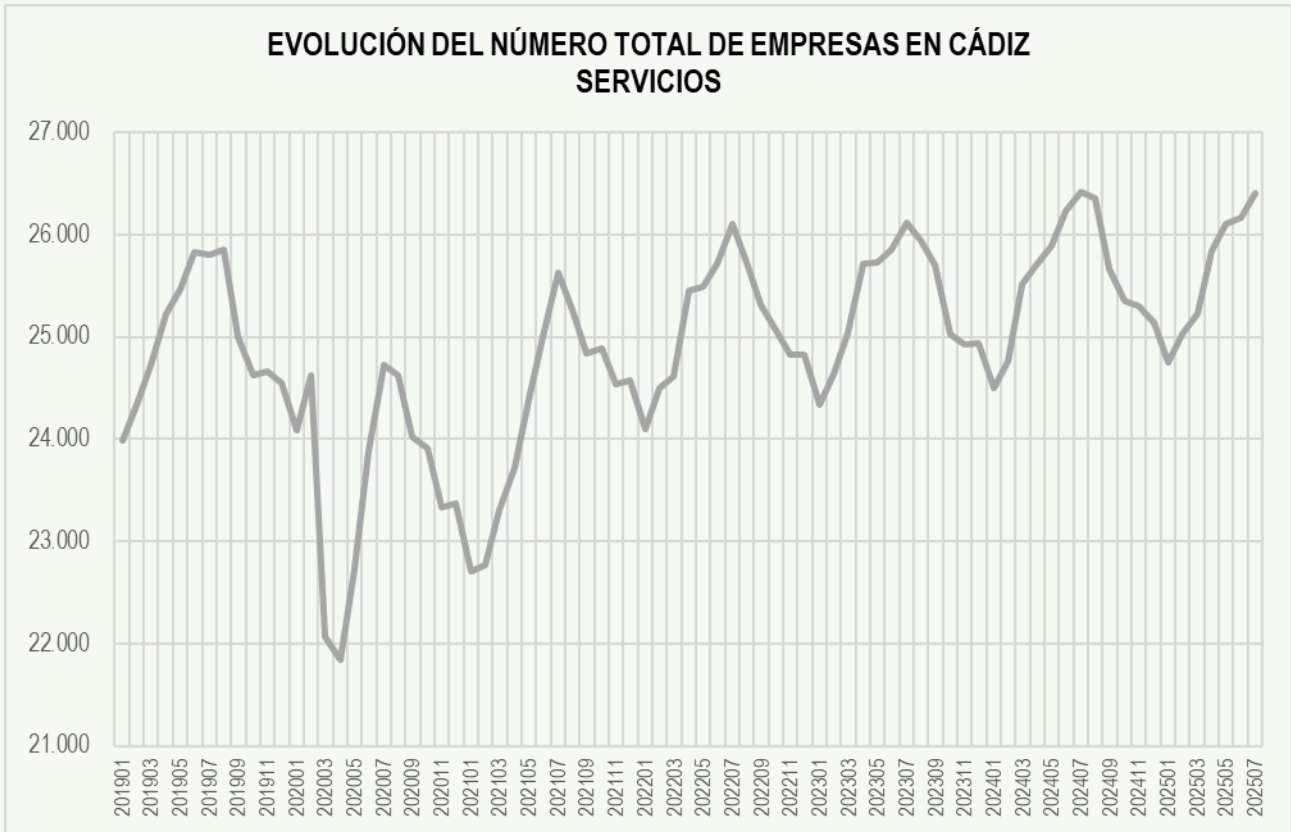


EVOLUCIÓN DEL NÚMERO TOTAL DE EMPRESAS EN CÁDIZ INDUSTRIA

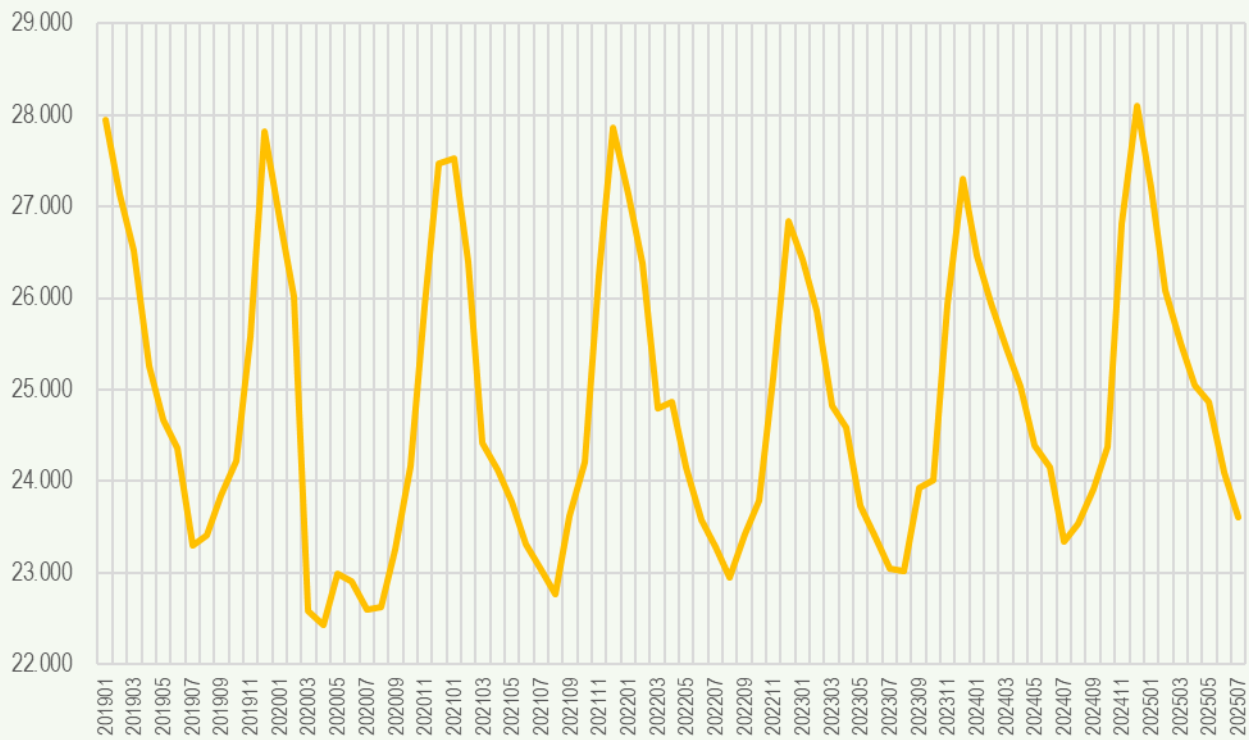


EVOLUCIÓN DEL NÚMERO TOTAL DE EMPRESAS EN CÁDIZ CONSTRUCCIÓN

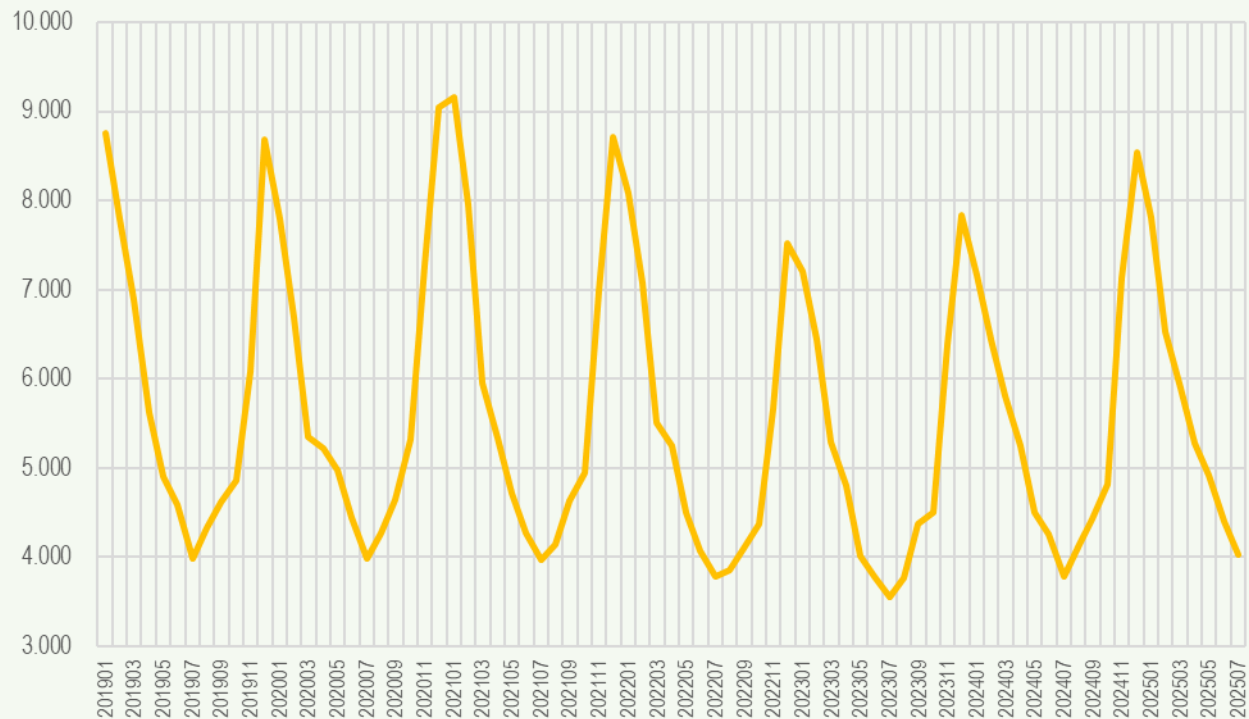




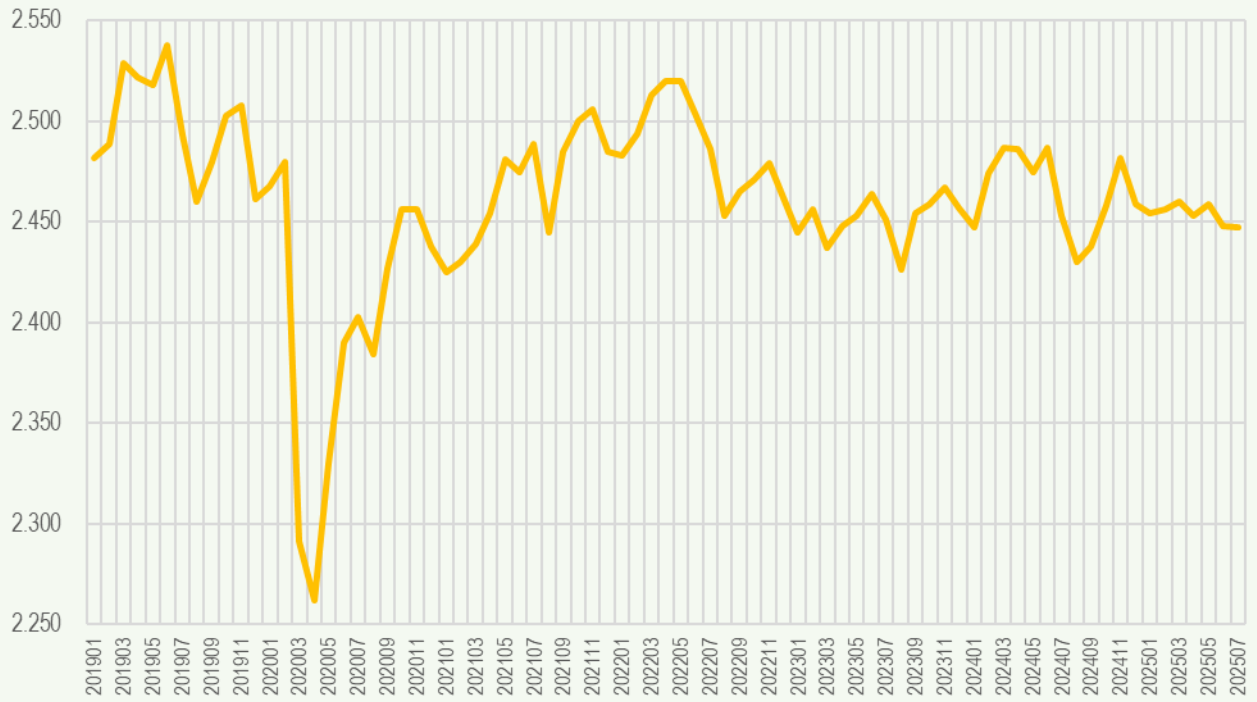
EVOLUCIÓN DEL NÚMERO TOTAL DE EMPRESAS EN CÓRDOBA



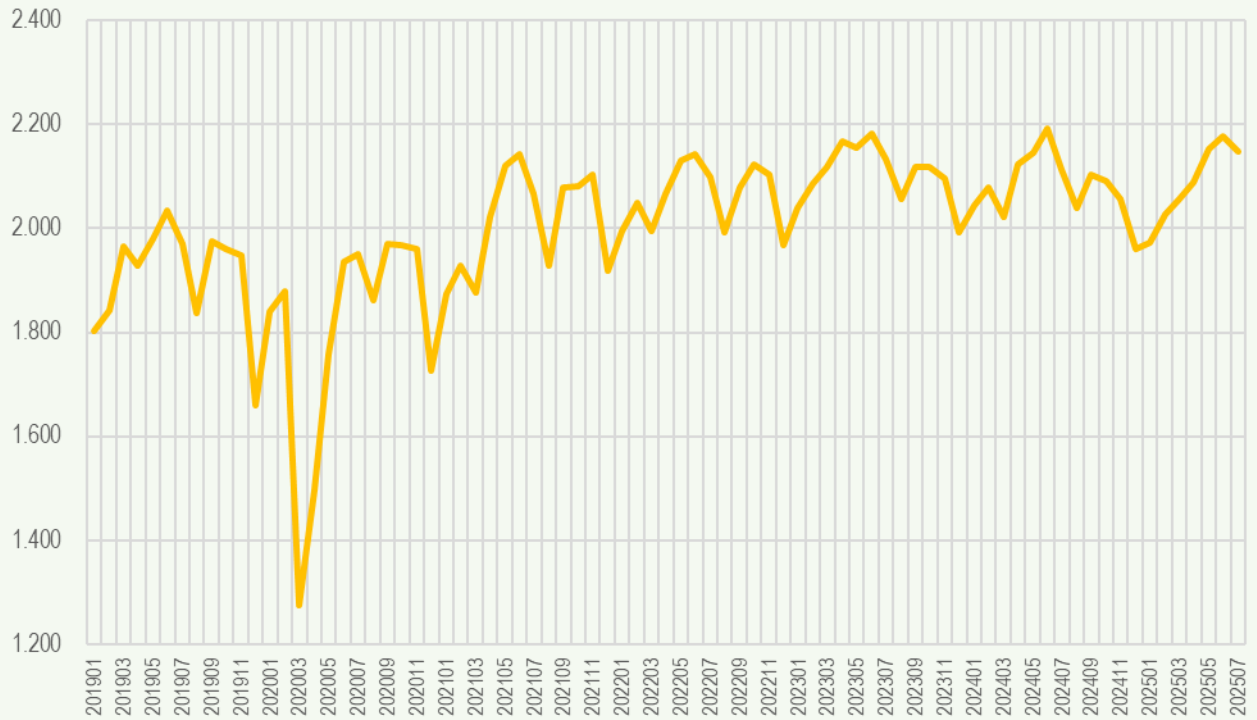
EVOLUCIÓN DEL NÚMERO TOTAL DE EMPRESAS EN CÓRDOBA AGRICULTURA

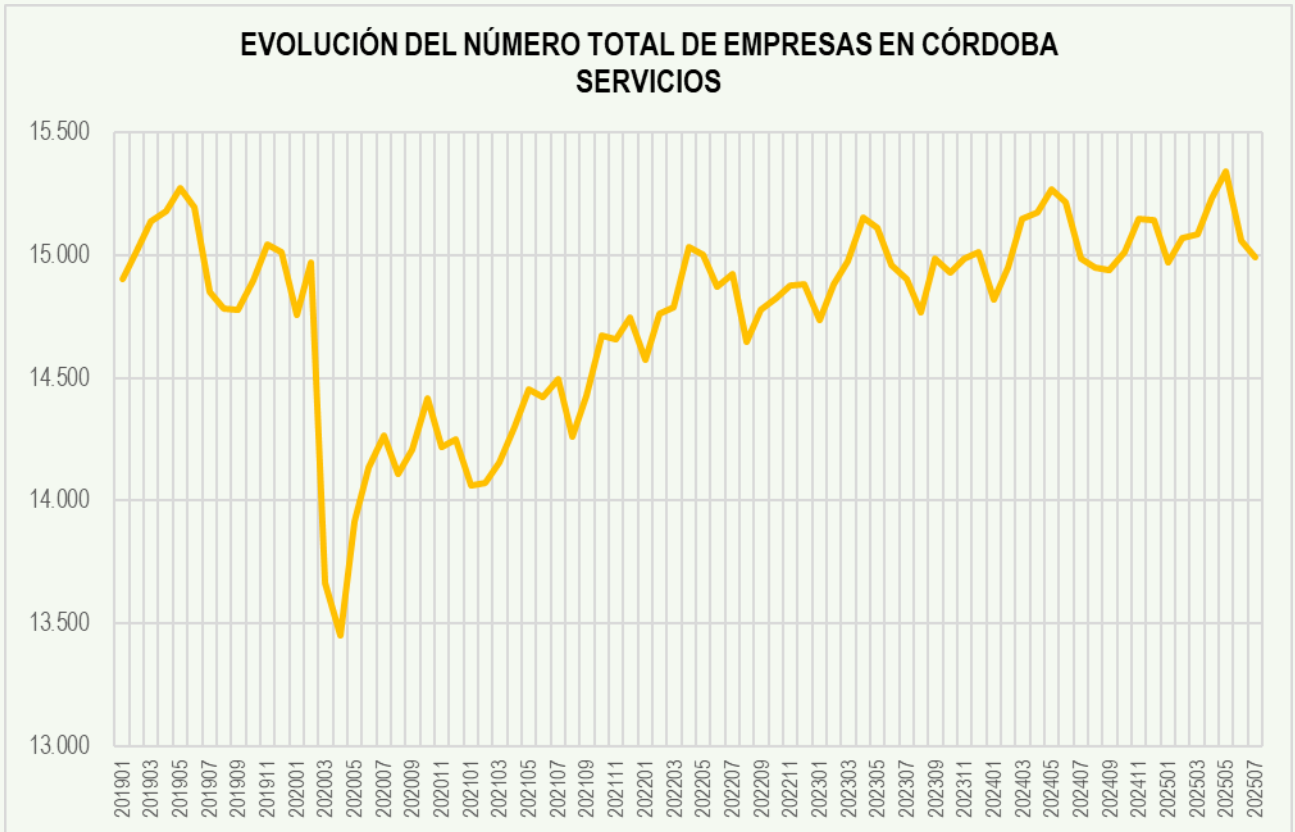


**EVOLUCIÓN DEL NÚMERO TOTAL DE EMPRESAS EN CÓRDOBA
INDUSTRIA**

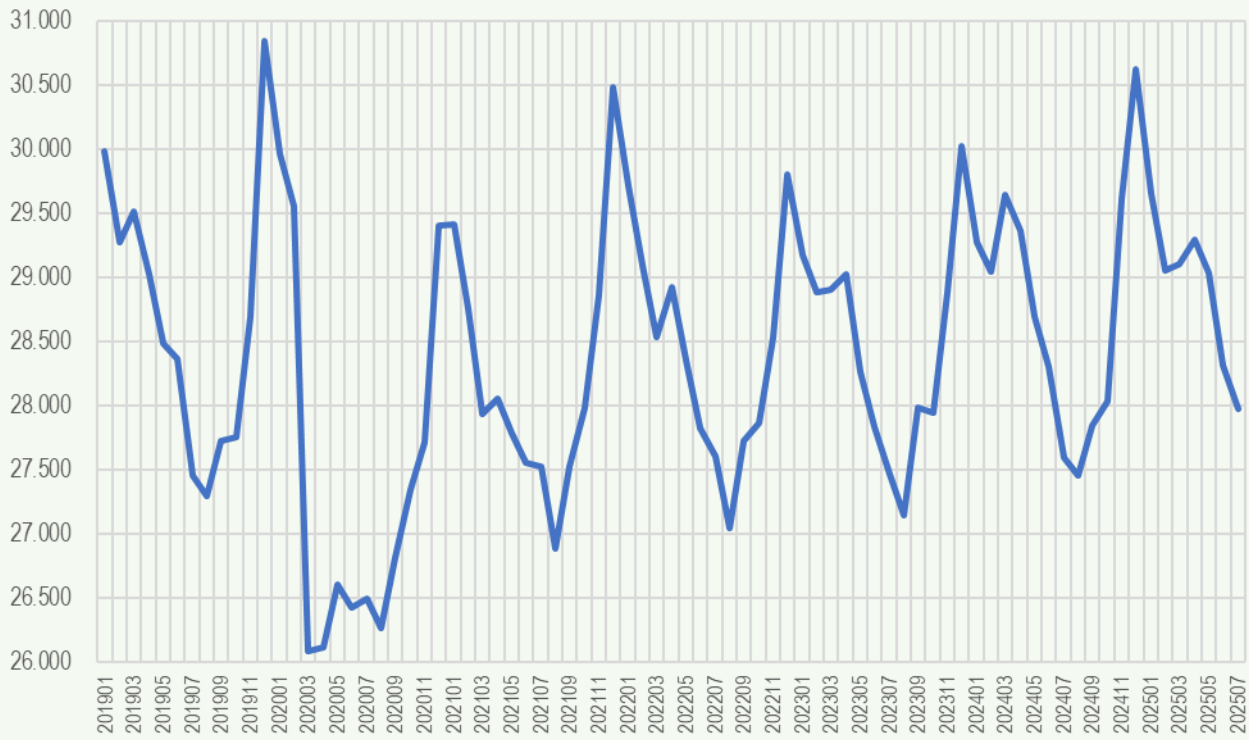


**EVOLUCIÓN DEL NÚMERO TOTAL DE EMPRESAS EN CÓRDOBA
CONSTRUCCIÓN**

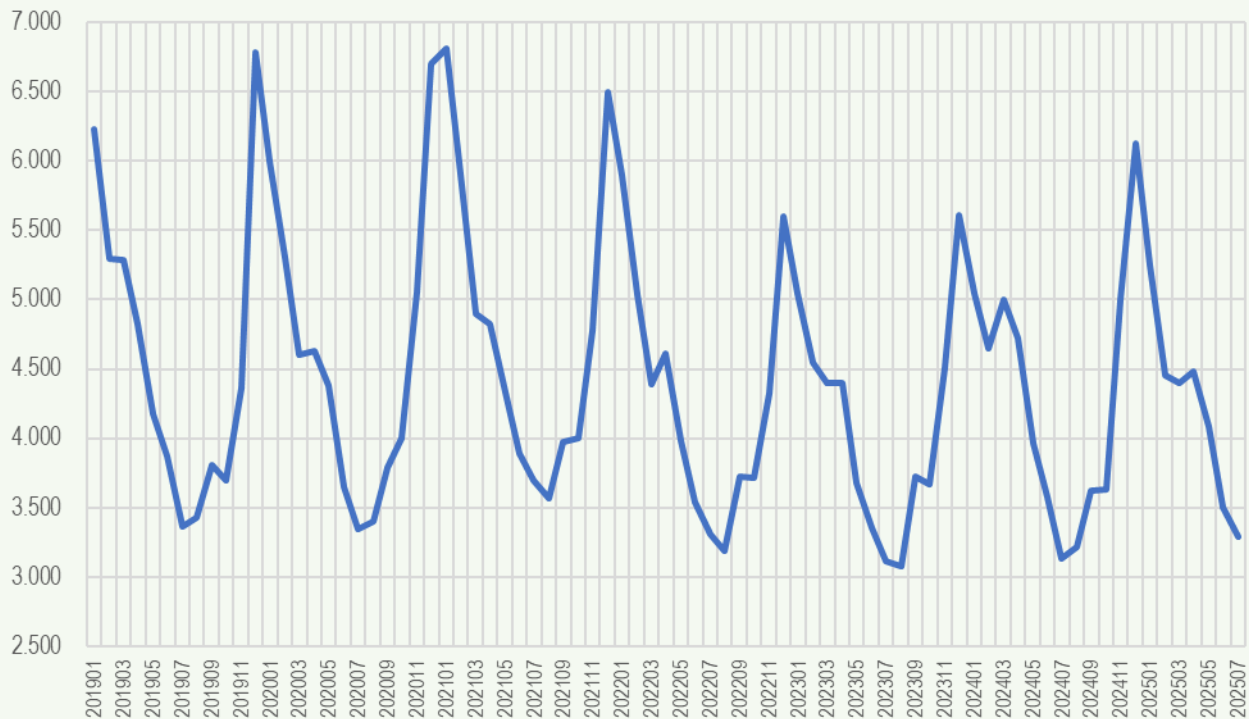




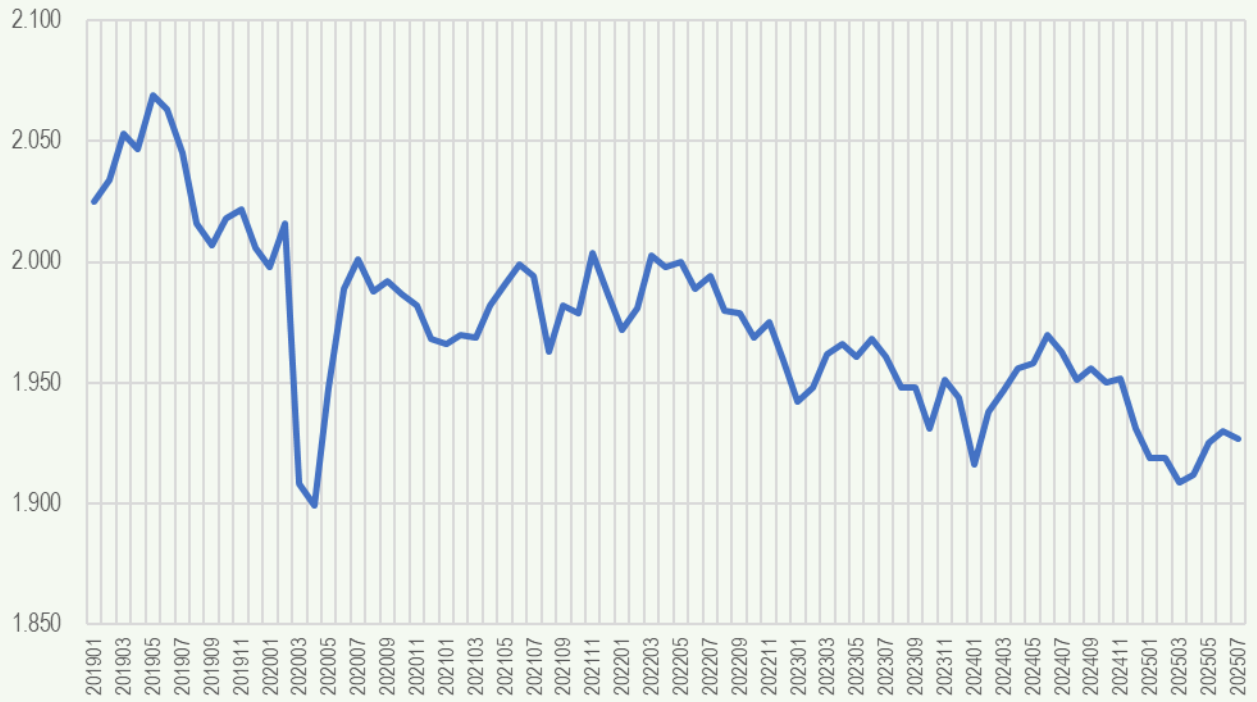
EVOLUCIÓN DEL NÚMERO TOTAL DE EMPRESAS EN GRANADA



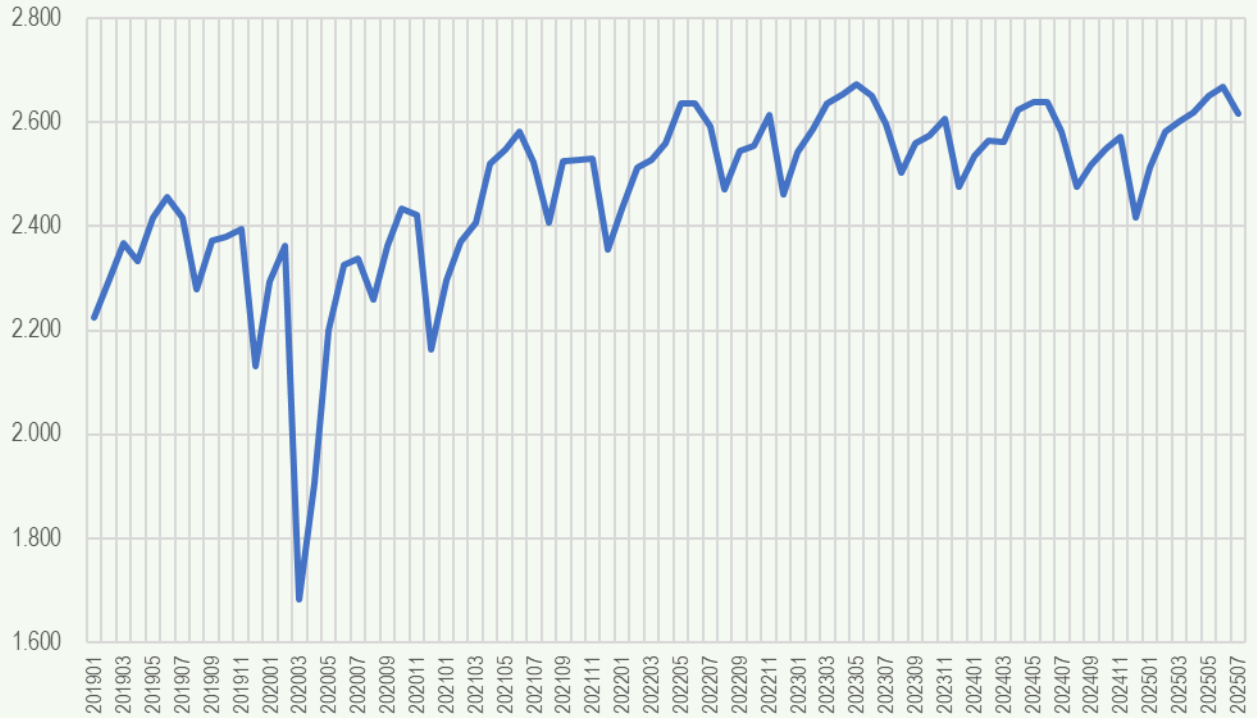
EVOLUCIÓN DEL NÚMERO TOTAL DE EMPRESAS EN GRANADA AGRICULTURA

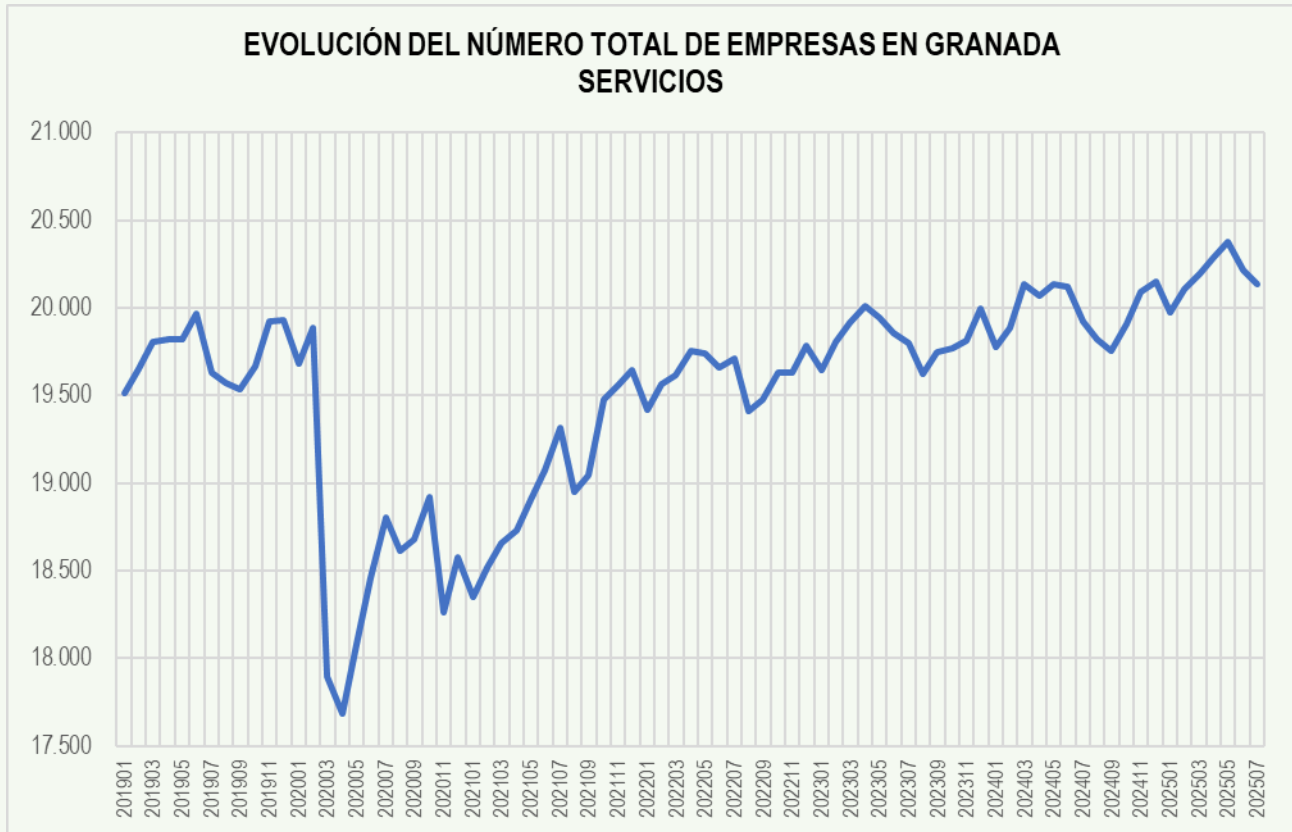


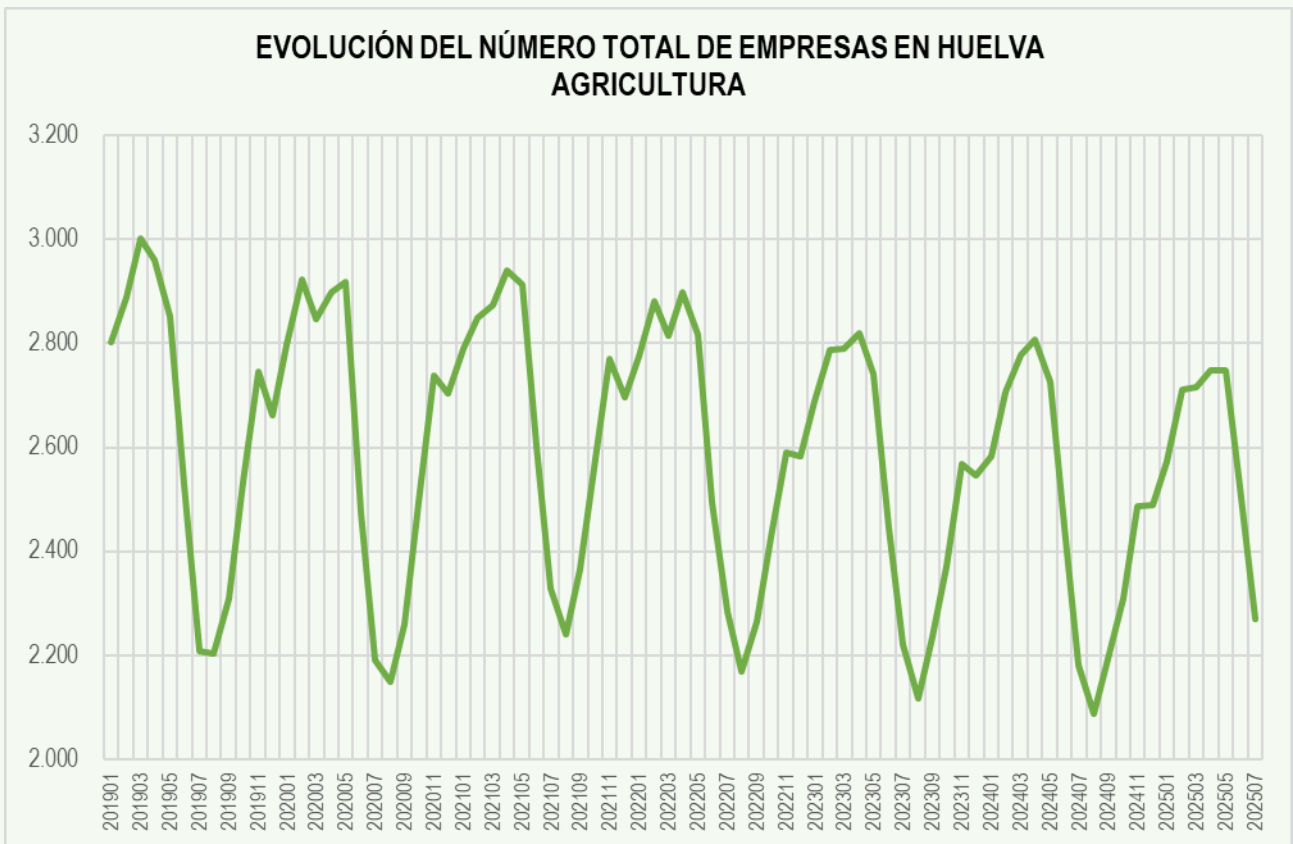
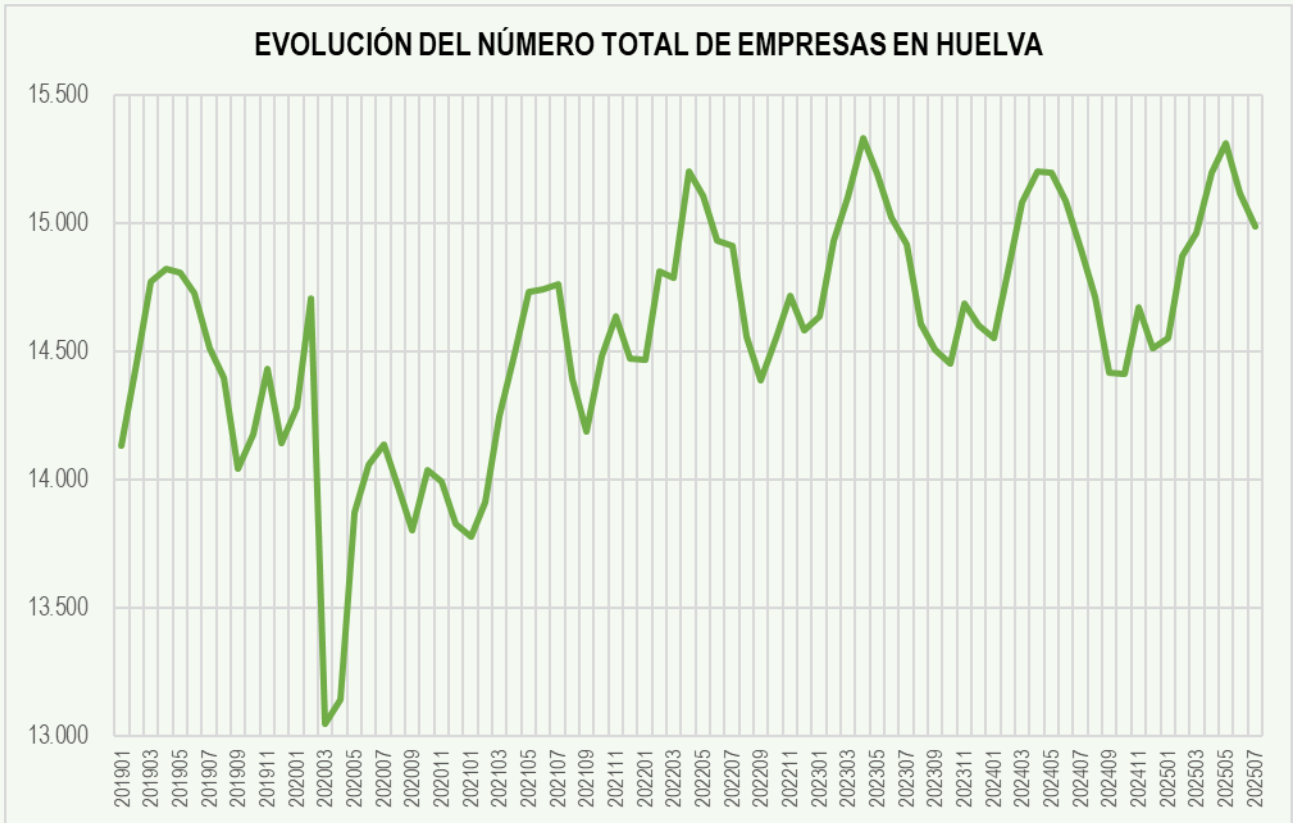
**EVOLUCIÓN DEL NÚMERO TOTAL DE EMPRESAS EN GRANADA
INDUSTRIA**



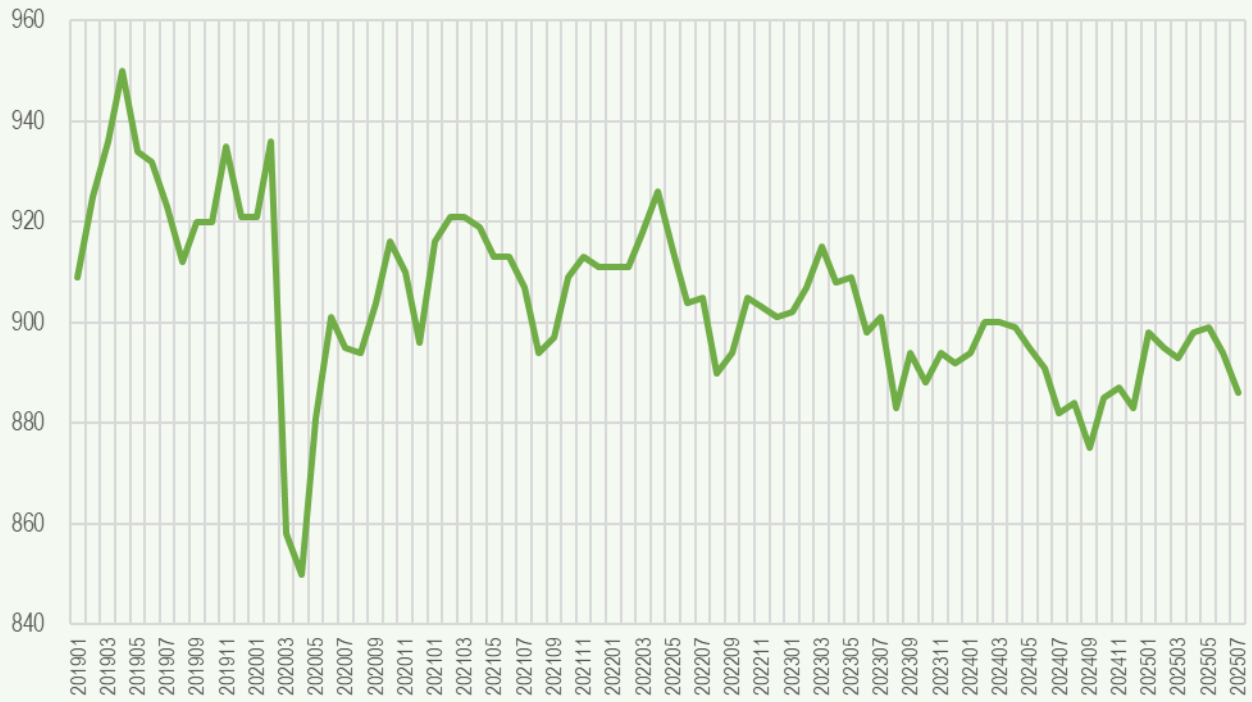
**EVOLUCIÓN DEL NÚMERO TOTAL DE EMPRESAS EN GRANADA
CONSTRUCCIÓN**



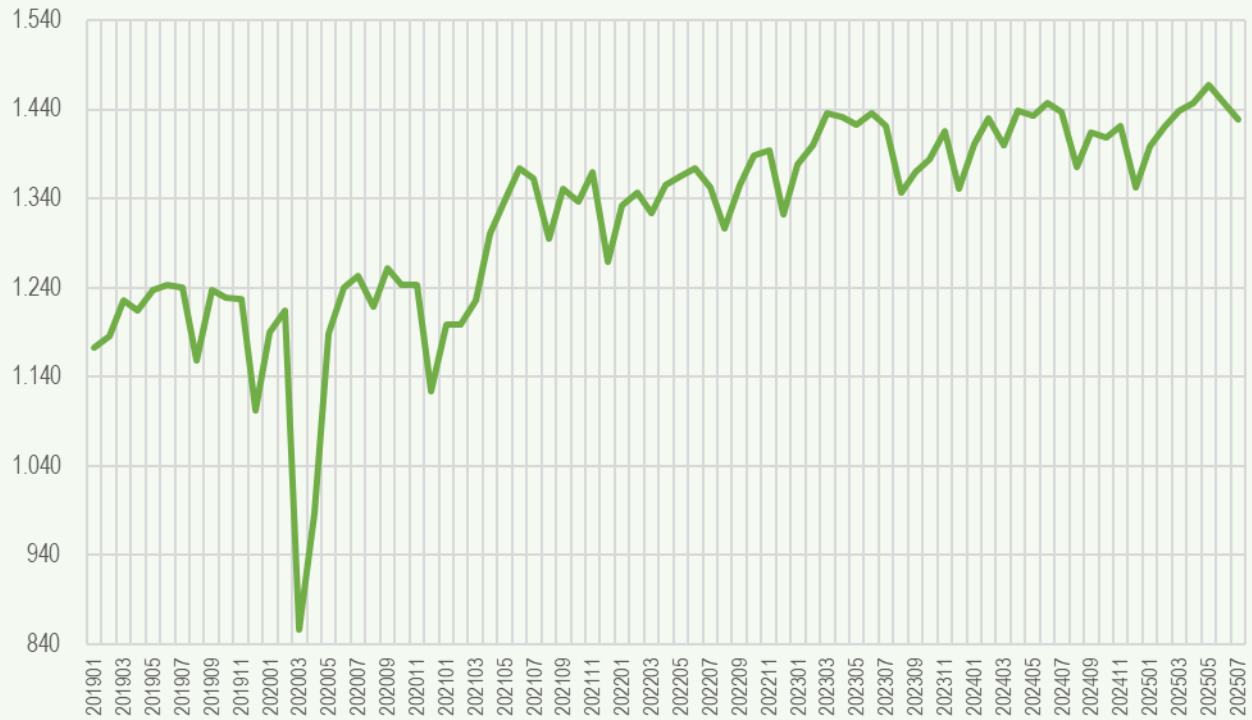


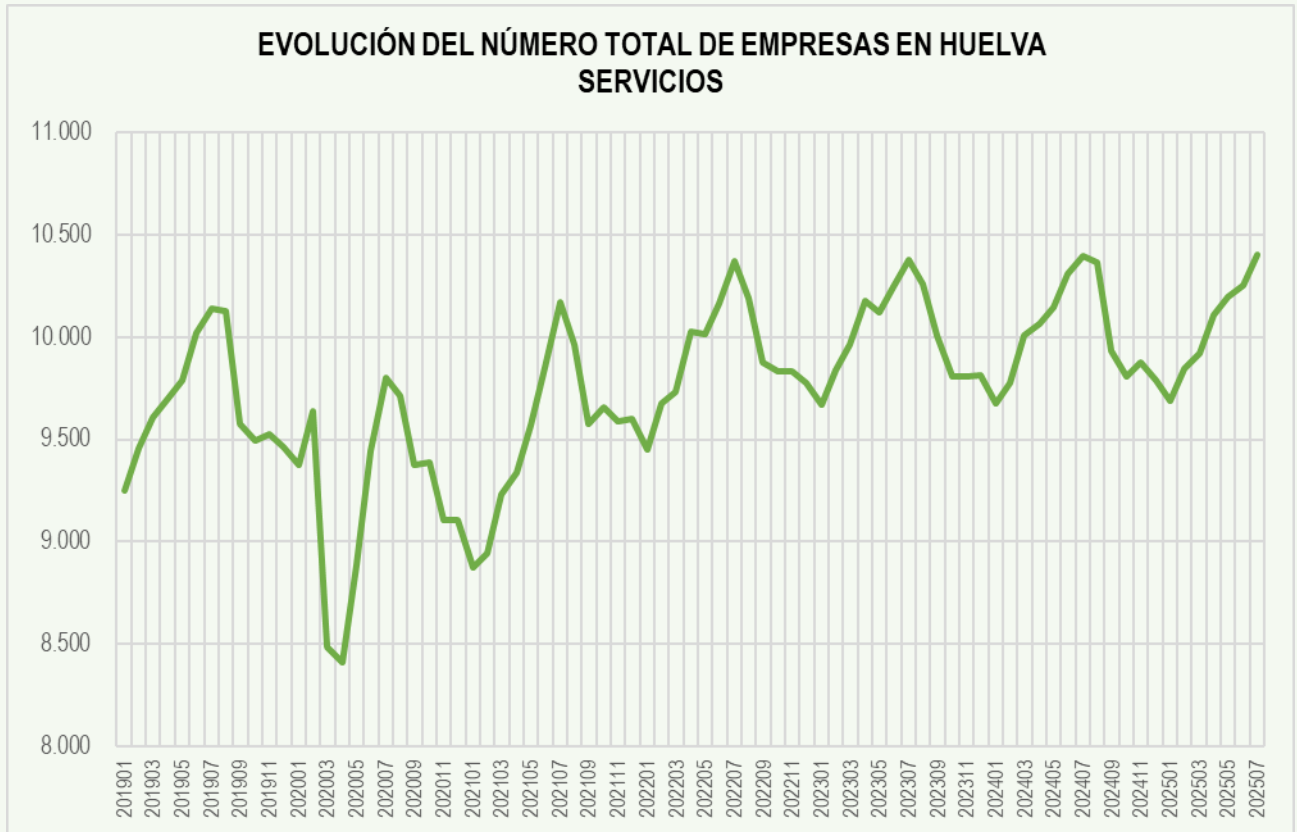


**EVOLUCIÓN DEL NÚMERO TOTAL DE EMPRESAS EN HUELVA
INDUSTRIA**

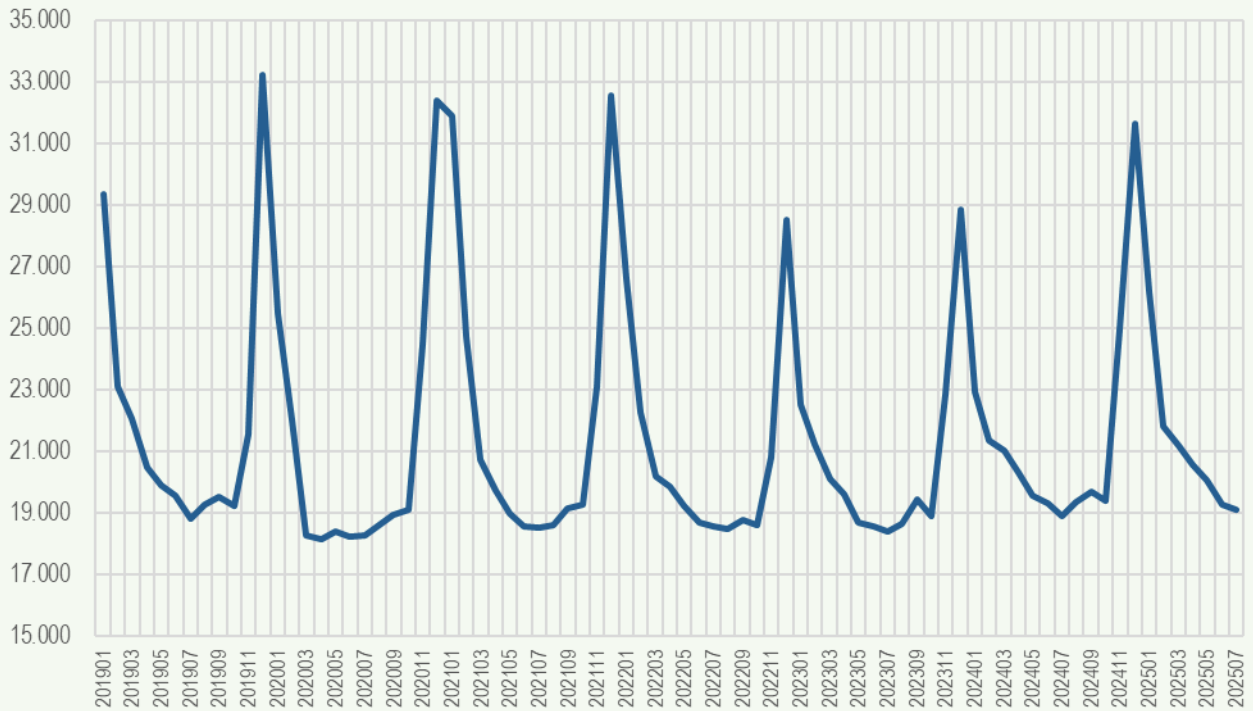


**EVOLUCIÓN DEL NÚMERO TOTAL DE EMPRESAS EN HUELVA
CONSTRUCCIÓN**

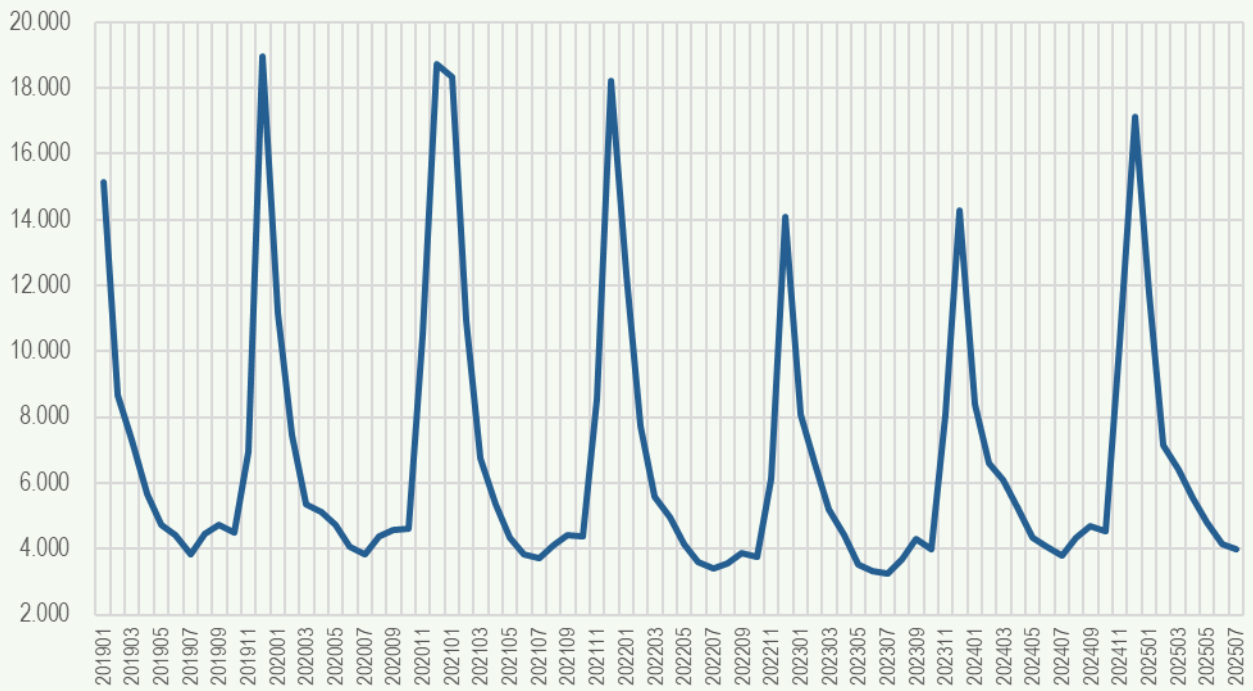




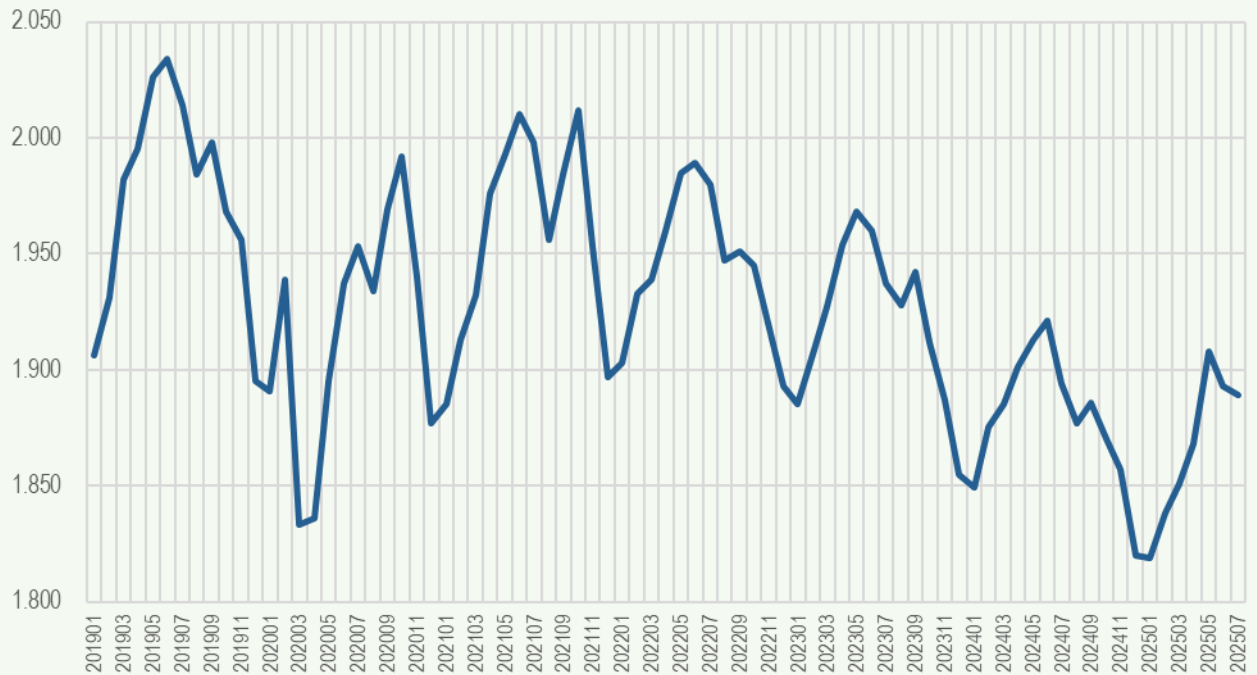
EVOLUCIÓN DEL NÚMERO TOTAL DE EMPRESAS EN JAÉN



EVOLUCIÓN DEL NÚMERO TOTAL DE EMPRESAS EN JAÉN AGRICULTURA

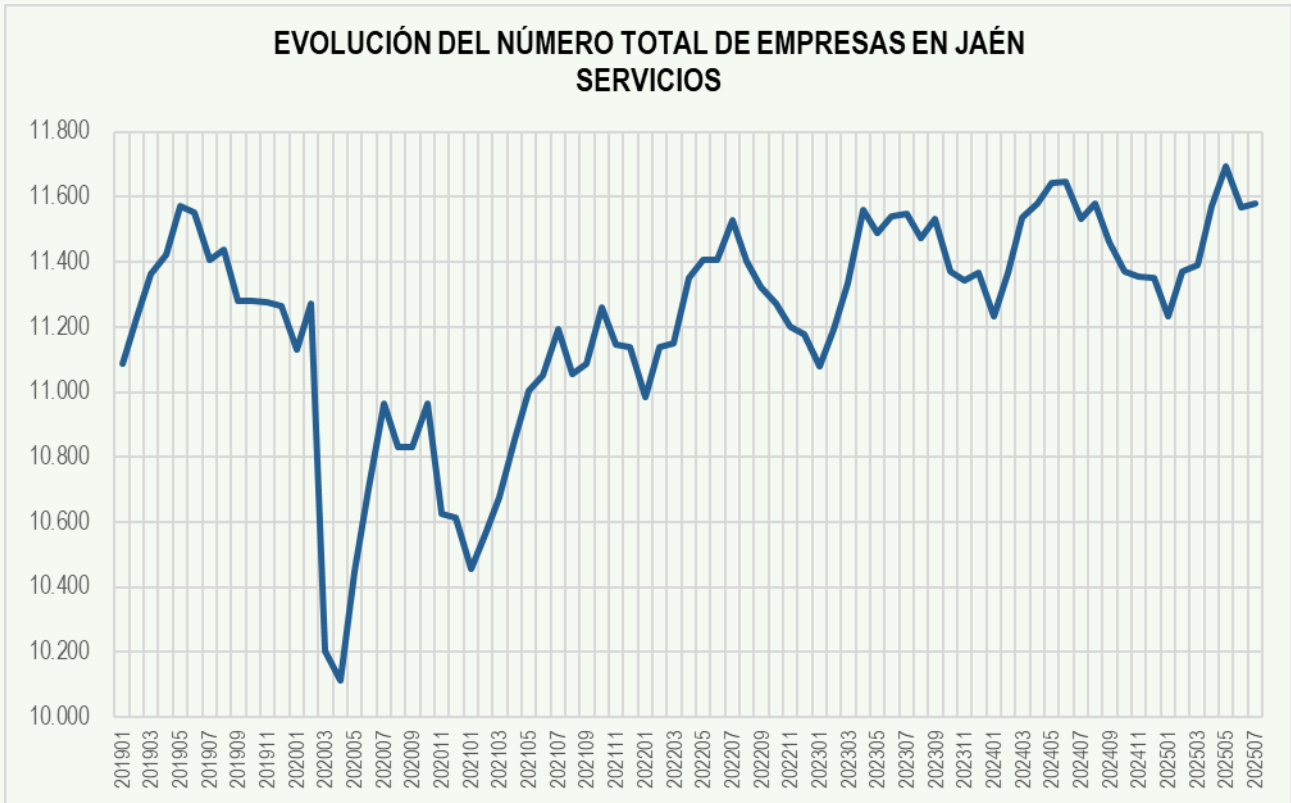


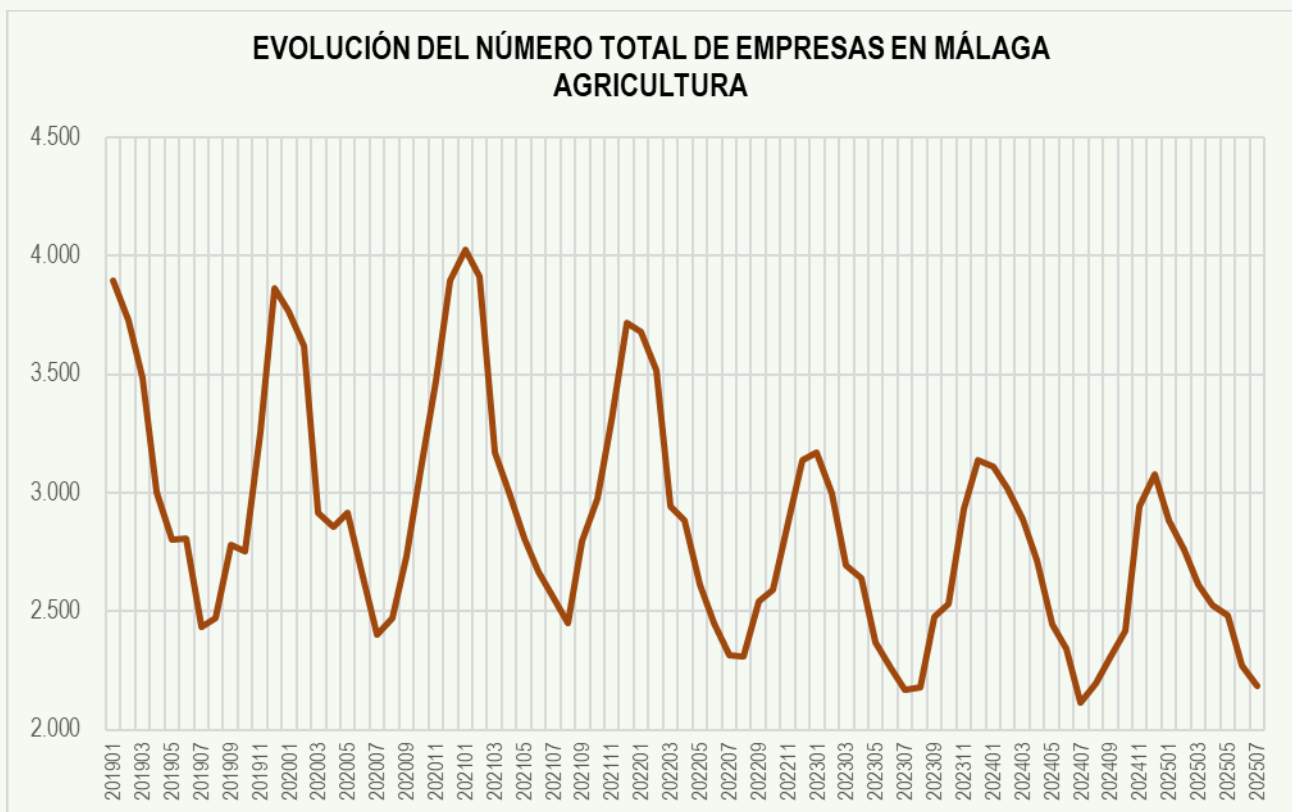
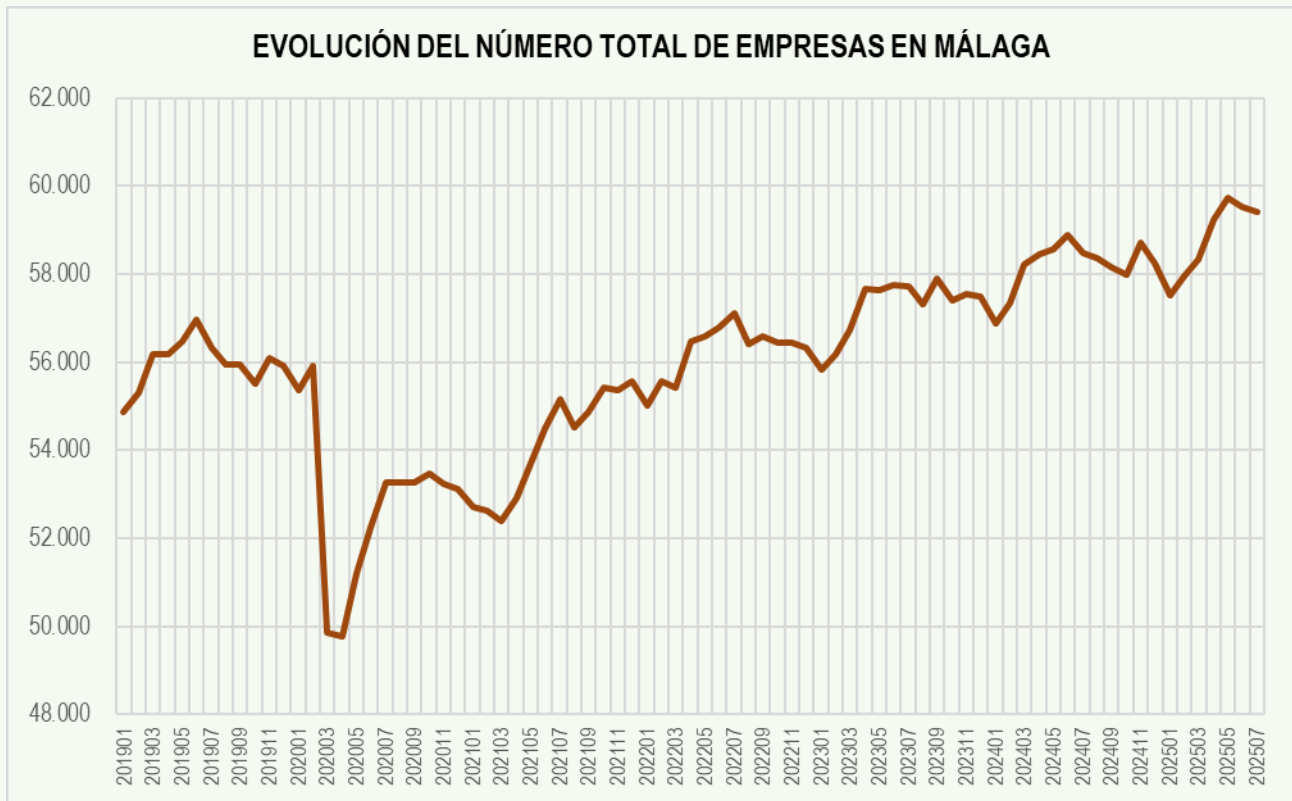
**EVOLUCIÓN DEL NÚMERO TOTAL DE EMPRESAS EN JAÉN
INDUSTRIA**



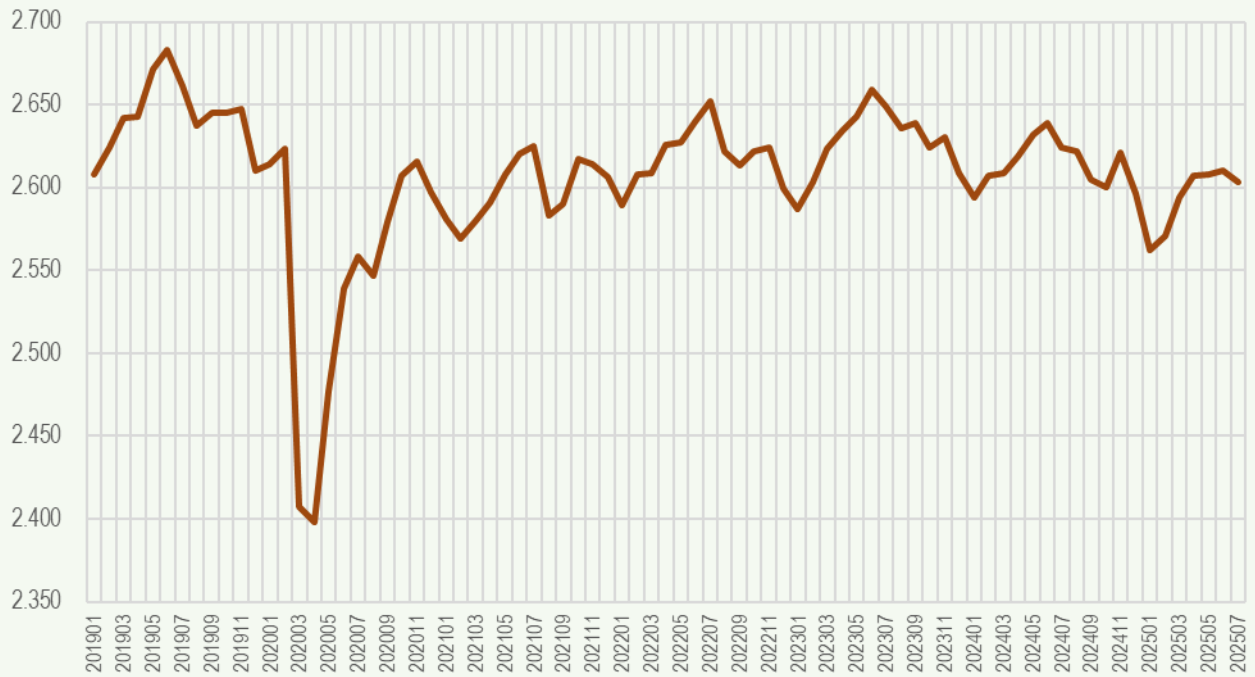
**EVOLUCIÓN DEL NÚMERO TOTAL DE EMPRESAS EN JAÉN
CONSTRUCCIÓN**



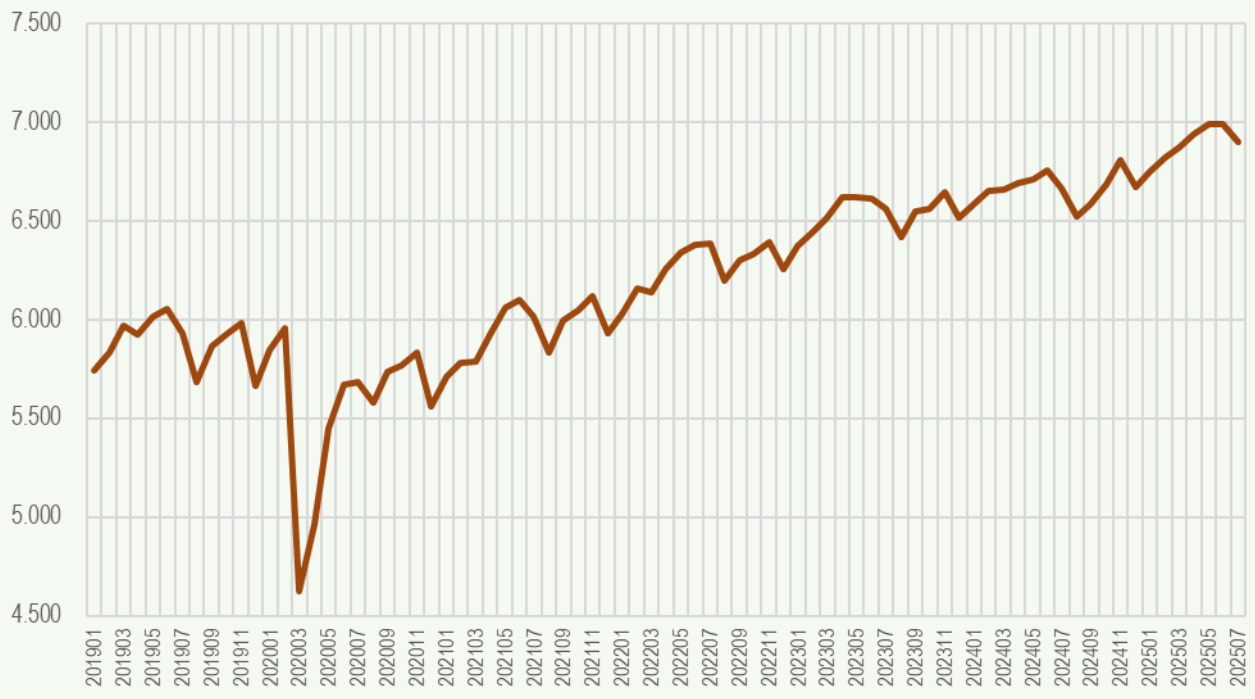


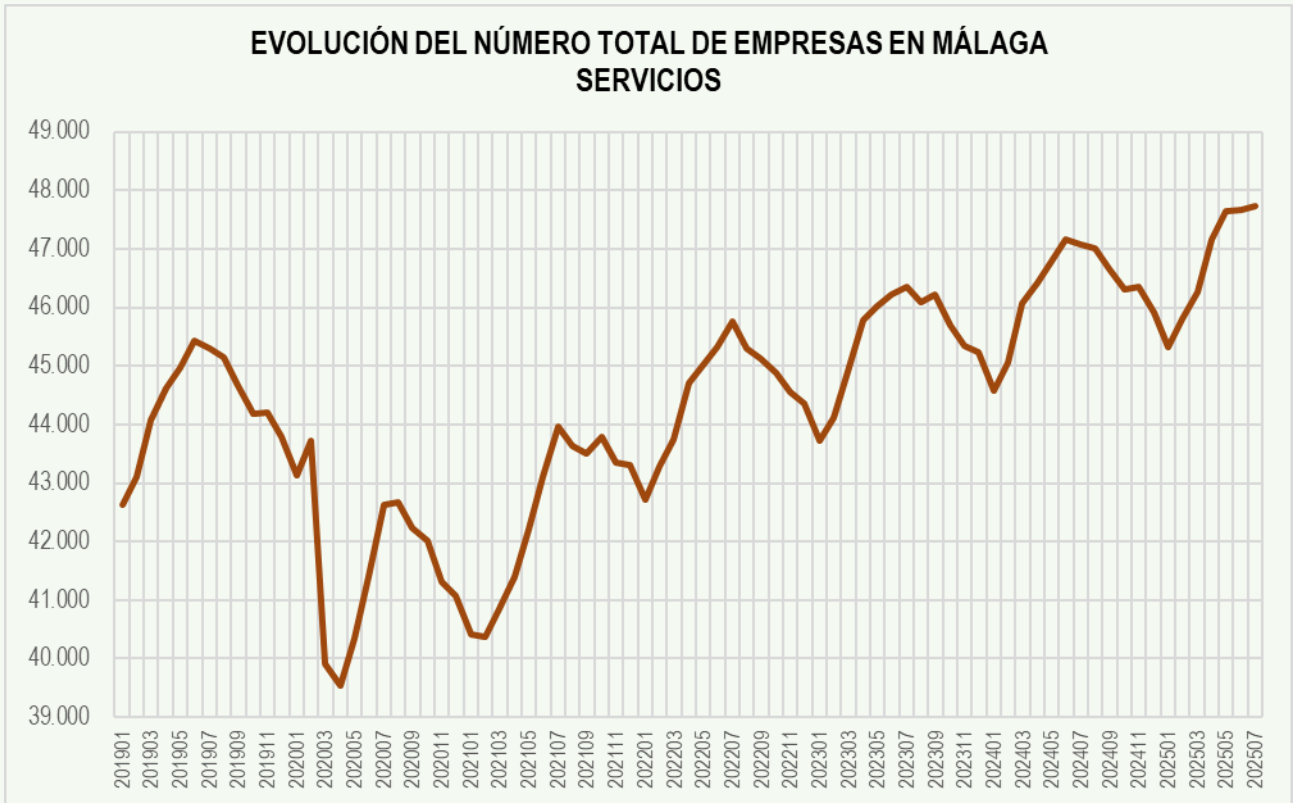


**EVOLUCIÓN DEL NÚMERO TOTAL DE EMPRESAS EN MÁLAGA
INDUSTRIA**

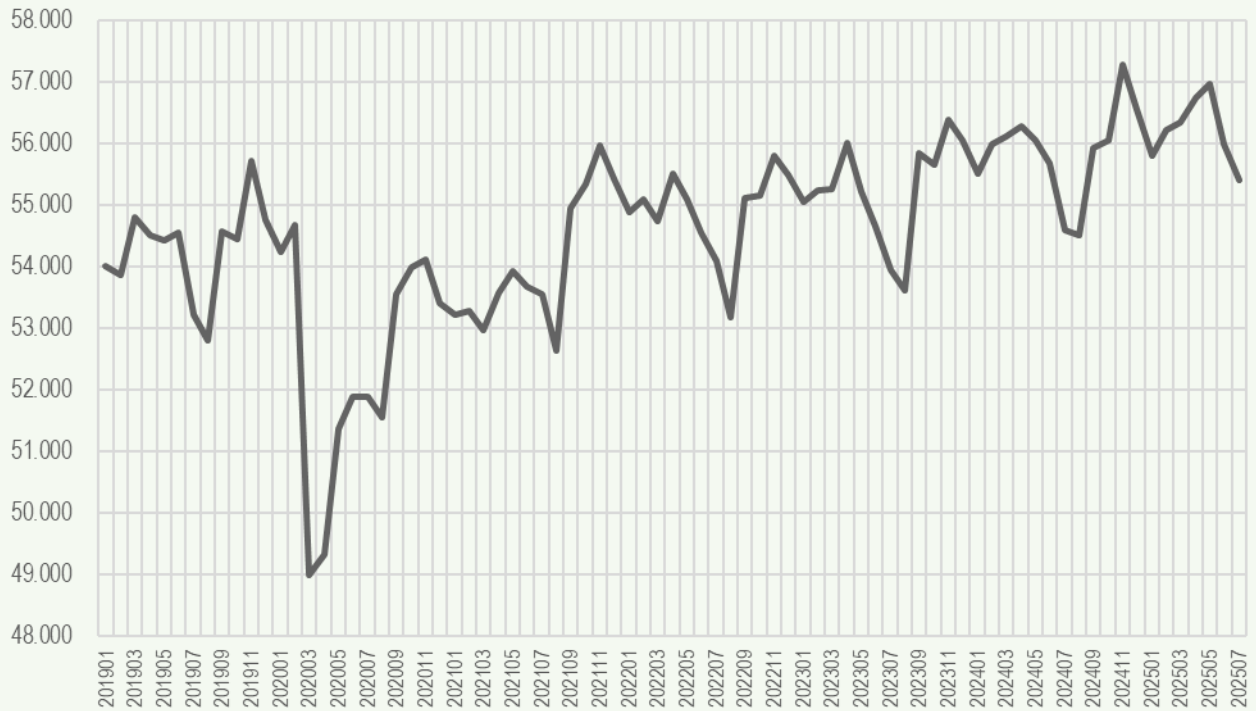


**EVOLUCIÓN DEL NÚMERO TOTAL DE EMPRESAS EN MÁLAGA
CONSTRUCCIÓN**

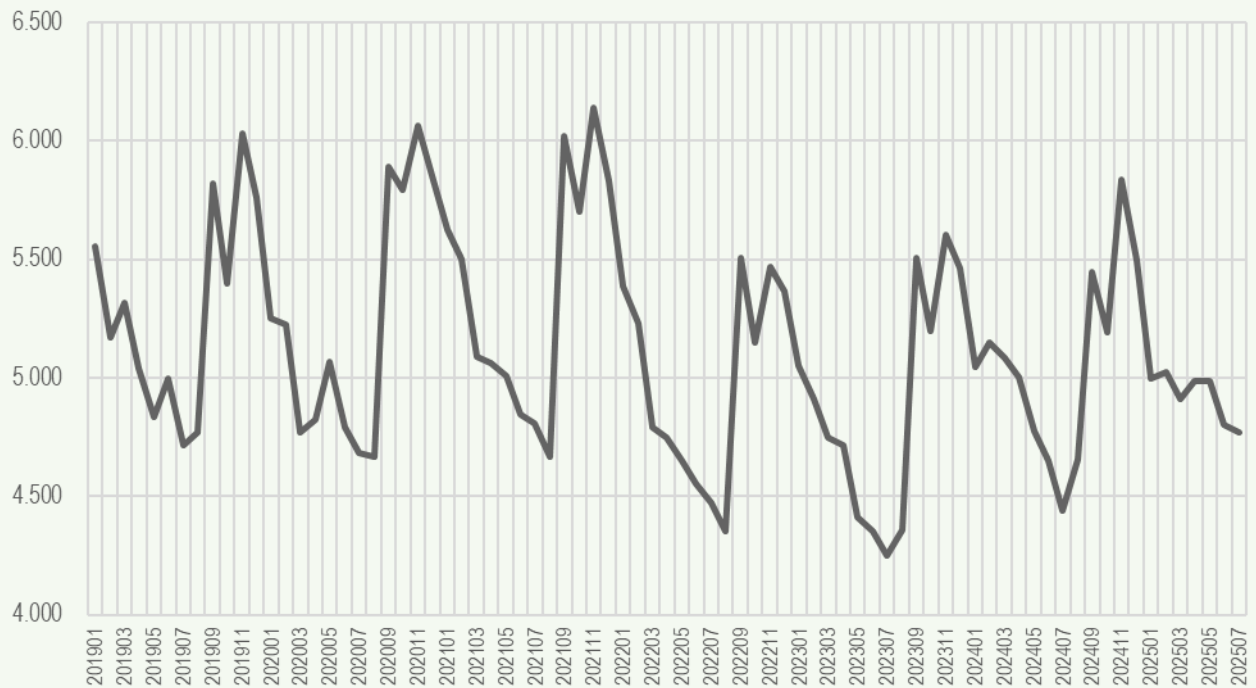




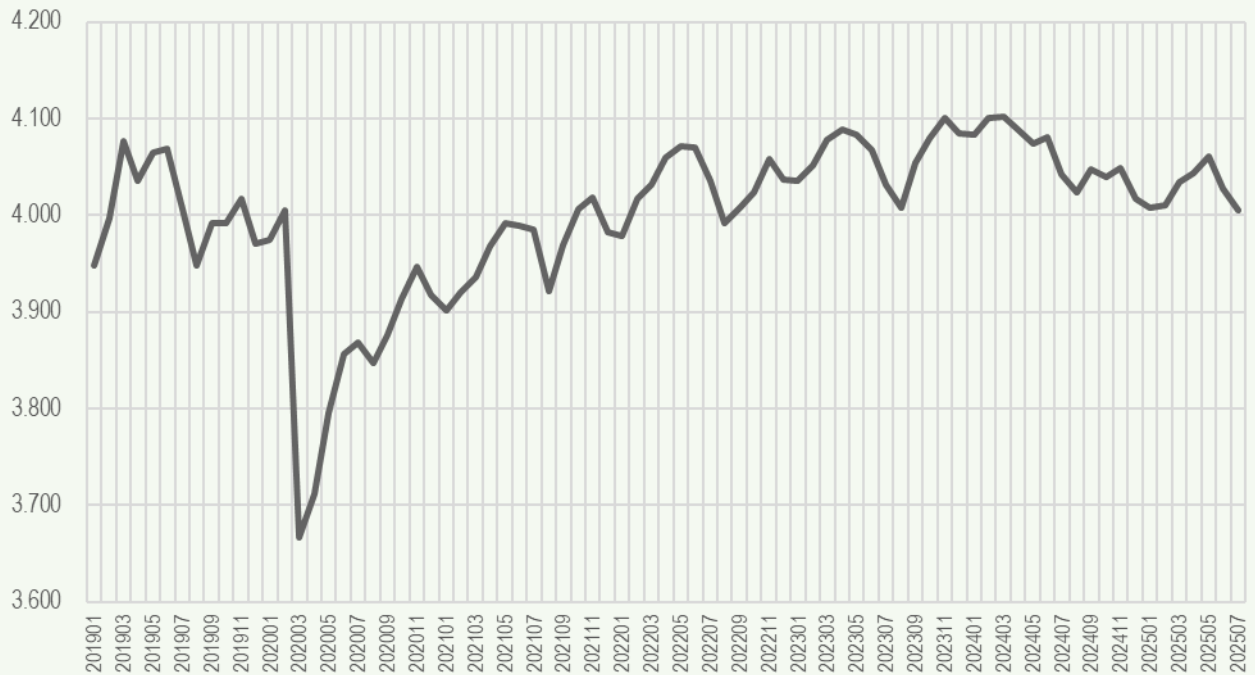
EVOLUCIÓN DEL NÚMERO TOTAL DE EMPRESAS EN SEVILLA



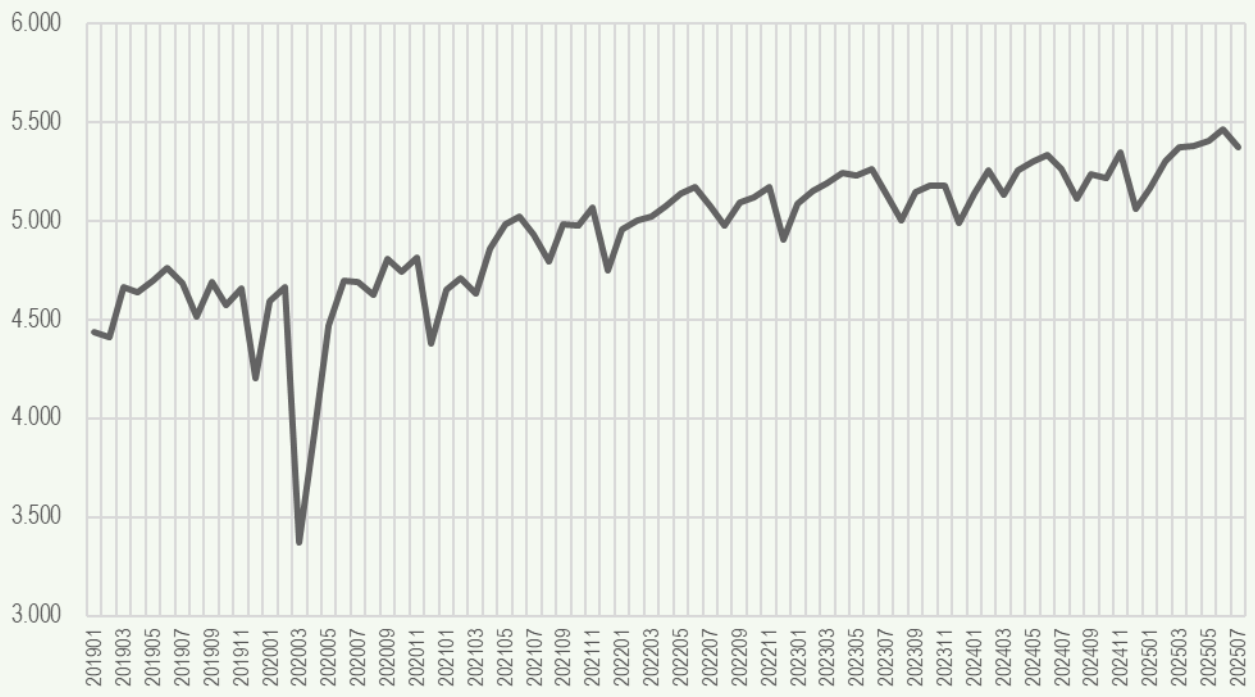
EVOLUCIÓN DEL NÚMERO TOTAL DE EMPRESAS EN SEVILLA AGRICULTURA

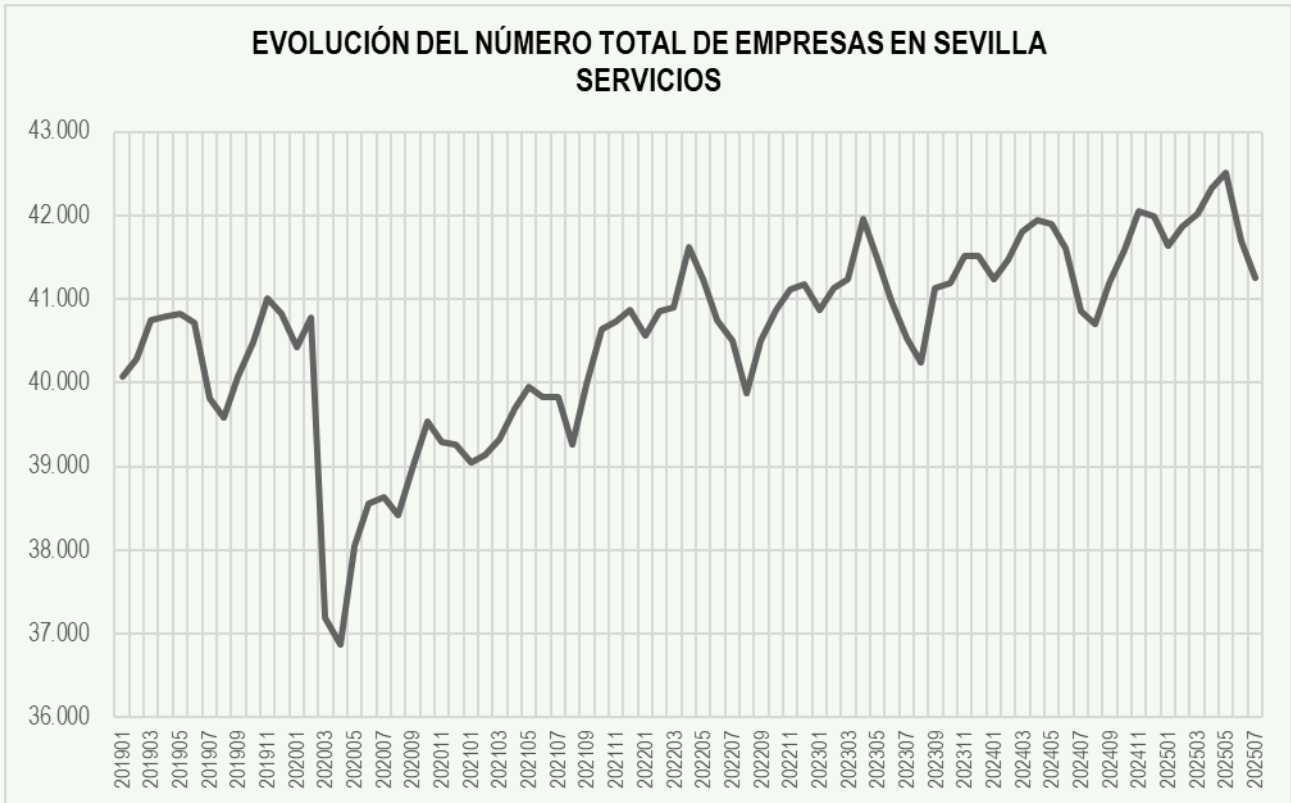


**EVOLUCIÓN DEL NÚMERO TOTAL DE EMPRESAS EN SEVILLA
INDUSTRIA**



**EVOLUCIÓN DEL NÚMERO TOTAL DE EMPRESAS EN SEVILLA
CONSTRUCCIÓN**





**VARIACIÓN PORCENTUAL
MENSUAL E INTERANUAL DEL
NÚMERO DE EMPRESAS EN
ANDALUCÍA POR PROVINCIAS
Y SECTORES DE ACTIVIDAD
DEL 31 DE ENERO DE 2019 AL
31 DE JULIO DE 2025**

Fuente: Estadística de Empresas inscritas en la Seguridad Social. Ministerio de Trabajo y Economía Social. Secretaría de Estado de Empleo y Economía Social. Subdirección General de Estadística y Análisis Sociolaboral.

<https://www.mites.gob.es/estadisticas/Emp/welcome.htm>

VARIACIÓN PORCENTUAL MENSUAL DEL TOTAL DE EMPRESAS EN ANDALUCÍA
POR PROVINCIAS

Variación mensual	ALMERÍA	CÁDIZ	CÓRDOBA	GRANADA	HUELVA	JAÉN	MÁLAGA	SEVILLA	ANDALUCÍA
31 Ene.19 - 20 Feb.19	0,32%	1,13%	-2,91%	-2,37%	2,29%	-21,17%	0,79%	-0,27%	-2,62%
28 Feb.19 - 31 Mar.19	0,28%	1,74%	-2,28%	0,81%	2,18%	-4,52%	1,58%	1,74%	0,47%
31 Mar.19 - 30 Abr.19	-1,42%	1,68%	-4,74%	-1,66%	0,35%	-7,29%	0,04%	-0,53%	-1,39%
30 Abr.19 - 31 May.19	-3,93%	0,88%	-2,34%	-1,87%	-0,11%	-2,79%	0,48%	-0,16%	-0,95%
31 May.19 - 30 Jun.19	-4,96%	1,52%	-1,27%	-0,42%	-0,55%	-1,57%	0,92%	0,24%	-0,43%
30 Jun.19 - 31 Jul.19	-4,47%	-0,59%	-4,34%	-3,19%	-1,46%	-3,92%	-1,16%	-2,44%	-2,51%
31 Jul.19 - 31 Ago.19	1,66%	0,06%	0,45%	-0,59%	-0,76%	2,43%	-0,66%	-0,77%	-0,02%
31 Ago.19 - 30 Sep.19	8,04%	-2,84%	1,88%	1,56%	-2,49%	1,32%	0,01%	3,34%	1,48%
30 Sep.19 - 31 Oct.19	5,05%	-1,37%	1,56%	0,11%	0,98%	-1,53%	-0,80%	-0,22%	0,23%
31 Oct.19 - 30 Nov.19	2,25%	1,13%	5,62%	3,39%	1,79%	12,04%	1,06%	2,31%	3,13%
30 Nov.19 - 31 Dic.19	-0,47%	-1,05%	8,77%	7,51%	-2,01%	54,22%	-0,30%	-1,71%	5,68%
31 Dic.19 - 31 Ene.20	-0,91%	-1,30%	-3,45%	-2,85%	0,98%	-23,39%	-1,02%	-0,96%	-4,24%
31 Ene.20 - 29 Feb.20	0,52%	1,81%	-3,12%	-1,37%	3,00%	-13,49%	1,03%	0,80%	-1,04%
28 Feb.20 - 31 Mar.20	-6,12%	-11,33%	-13,20%	-11,74%	-11,32%	-16,98%	-10,84%	-10,37%	-11,51%
31 Mar.20 - 30 Abr.20	-1,64%	0,67%	-0,69%	0,10%	0,76%	-0,77%	-0,20%	0,69%	-0,11%
30 Abr.20 - 31 May.20	-0,76%	4,74%	2,47%	1,86%	5,54%	1,52%	2,89%	4,12%	2,92%
31 May.20 - 30 Jun.20	-5,76%	4,26%	-0,37%	-0,65%	1,35%	-0,88%	2,04%	1,00%	0,47%
30 Jun.20 - 31 Jul.20	-1,73%	2,44%	-1,30%	0,24%	0,55%	0,22%	1,93%	-0,02%	0,51%
31 Jul.20 - 31 Ago.20	1,94%	-0,41%	0,09%	-0,86%	-1,17%	1,65%	0,00%	-0,62%	-0,02%
31 Ago.20 - 30 Sep.20	7,44%	-1,71%	2,78%	2,12%	-1,22%	1,87%	0,03%	3,85%	1,97%
30 Sep.20 - 31 Oct.20	5,80%	0,03%	3,92%	1,94%	1,72%	0,82%	0,37%	0,81%	1,67%
31 Oct.20 - 30 Nov.20	1,43%	-0,89%	7,25%	1,39%	-0,32%	28,13%	-0,45%	0,26%	3,13%
30 Nov.20 - 31 Dic.20	-0,08%	-0,49%	5,98%	6,08%	-1,17%	32,24%	-0,19%	-1,31%	4,06%
31 Dic.20 - 31 Ene.21	-1,02%	-2,15%	0,21%	0,04%	-0,38%	-1,52%	-0,77%	-0,36%	-0,80%
31 Ene.21 - 28 Feb.21	-0,09%	-0,05%	-4,12%	-2,24%	0,98%	-22,48%	-0,18%	0,11%	-3,50%
28 Feb.21 - 31 Mar.21	-1,12%	1,27%	-7,46%	-2,86%	2,42%	-16,16%	-0,45%	-0,57%	-2,80%
31 Mar.21 - 30 Abr.21	-0,66%	2,19%	-1,23%	0,42%	1,73%	-4,69%	0,99%	1,14%	0,24%
30 Abr.21 - 31 May.21	-2,14%	2,44%	-1,43%	-0,97%	1,66%	-3,86%	1,47%	0,66%	0,04%
31 May.21 - 30 Jun.21	-5,64%	1,88%	-1,95%	-0,83%	0,05%	-2,10%	1,51%	-0,46%	-0,60%
30 Jun.21 - 31 Jul.21	-1,15%	1,74%	-1,23%	-0,08%	0,16%	-0,34%	1,22%	-0,24%	0,17%
31 Jul.21 - 31 Ago.21	1,21%	-1,49%	-1,11%	-2,33%	-2,51%	0,52%	-1,20%	-1,70%	-1,21%
31 Ago.21 - 30 Sep.21	7,82%	-1,25%	3,75%	2,38%	-1,42%	2,91%	0,68%	4,38%	2,53%
30 Sep.21 - 31 Oct.21	5,04%	0,32%	2,48%	1,69%	2,06%	0,56%	0,98%	0,70%	1,55%
31 Oct.21 - 30 Nov.21	1,06%	-0,11%	8,45%	3,13%	1,08%	20,00%	-0,07%	1,13%	3,15%
30 Nov.21 - 31 Dic.21	0,15%	-0,70%	6,14%	5,61%	-1,13%	40,78%	0,33%	-0,93%	4,72%
31 Dic.21 - 31 Ene.22	-0,89%	-1,56%	-2,64%	-2,53%	-0,04%	-18,22%	-1,00%	-1,00%	-3,49%
31 Ene.22 - 28 Feb.22	0,24%	1,39%	-2,79%	-2,08%	2,40%	-16,31%	1,01%	0,39%	-1,62%
28 Feb.22 - 31 Mar.22	-1,09%	-0,45%	-5,97%	-1,93%	-0,19%	-9,42%	-0,24%	-0,63%	-2,09%
31 Mar.22 - 30 Abr.22	0,62%	3,38%	0,28%	1,39%	2,83%	-1,52%	1,90%	1,39%	1,41%
30 Abr.22 - 31 May.22	-3,50%	0,30%	-2,89%	-1,98%	-0,64%	-3,17%	0,22%	-0,74%	-1,30%
31 May.22 - 30 Jun.22	-7,15%	0,79%	-2,35%	-1,89%	-1,14%	-2,89%	0,34%	-1,00%	-1,59%
30 Jun.22 - 31 Jul.22	-1,70%	0,95%	-1,26%	-0,78%	-0,13%	-0,59%	0,57%	-0,84%	-0,37%
31 Jul.22 - 31 Ago.22	1,67%	-1,56%	-1,44%	-2,03%	-2,41%	-0,52%	-1,21%	-1,67%	-1,22%
31 Ago.22 - 30 Sep.22	8,36%	-1,31%	2,06%	2,50%	-1,15%	1,59%	0,29%	3,62%	2,09%
30 Sep.22 - 31 Oct.22	4,92%	-0,61%	1,58%	0,53%	1,14%	-0,78%	-0,28%	0,09%	0,63%
31 Oct.22 - 30 Nov.22	1,48%	0,05%	5,61%	2,39%	1,14%	11,90%	0,02%	1,17%	2,22%
30 Nov.22 - 31 Dic.22	0,25%	-0,55%	6,78%	4,44%	-0,92%	36,81%	-0,19%	-0,58%	3,98%
31 Dic.22 - 31 Ene.23	-0,45%	-1,41%	-1,54%	-2,10%	0,38%	-21,04%	-0,87%	-0,79%	-3,24%
31 Ene.23 - 28 Feb.23	0,10%	1,06%	-2,10%	-0,99%	2,02%	-5,65%	0,58%	0,35%	-0,40%
28 Feb.23 - 31 Mar.23	-0,37%	1,51%	-4,03%	0,07%	1,13%	-5,22%	1,01%	0,02%	-0,47%
31 Mar.23 - 30 Abr.23	0,09%	2,58%	-0,98%	0,43%	1,54%	-2,52%	1,63%	1,37%	0,80%

Variación mensual	ALMERÍA	CÁDIZ	CÓRDOBA	GRANADA	HUELVA	JAÉN	MÁLAGA	SEVILLA	ANDALUCÍA
30 Abr.23 - 31 May.23	-4,93%	-0,01%	-3,44%	-2,65%	-0,92%	-4,67%	-0,02%	-1,42%	-1,94%
31 May.23 - 30 Jun.23	-7,01%	0,26%	-1,46%	-1,52%	-1,11%	-0,81%	0,17%	-1,01%	-1,38%
30 Jun.23 - 31 Jul.23	-2,25%	0,55%	-1,45%	-1,30%	-0,72%	-0,77%	-0,03%	-1,30%	-0,82%
31 Jul.23 - 31 Ago.23	1,87%	-0,80%	-0,12%	-1,17%	-2,08%	1,24%	-0,70%	-0,62%	-0,37%
31 Ago.23 - 30 Sep.23	8,96%	-0,50%	3,97%	3,08%	-0,68%	4,38%	0,99%	4,16%	3,03%
30 Sep.23 - 31 Oct.23	4,02%	-2,37%	0,31%	-0,14%	-0,38%	-2,79%	-0,85%	-0,34%	-0,34%
31 Oct.23 - 30 Nov.23	1,48%	0,76%	8,04%	3,35%	1,62%	20,78%	0,28%	1,32%	3,46%
30 Nov.23 - 31 Dic.23	0,48%	-0,54%	5,26%	3,97%	-0,56%	26,32%	-0,12%	-0,61%	3,10%
31 Dic.23 - 31 Ene.24	-0,88%	-1,53%	-3,06%	-2,52%	-0,36%	-20,55%	-1,07%	-0,97%	-3,59%
31 Ene.24 - 29 Feb.24	-0,23%	1,01%	-1,98%	-0,78%	1,79%	-6,84%	0,82%	0,86%	-0,37%
29 Feb.24 - 31 Mar.24	0,44%	2,36%	-1,86%	2,08%	1,82%	-1,66%	1,53%	0,25%	0,71%
31 Mar.24 - 30 Abr.24	-2,32%	1,02%	-1,65%	-0,96%	0,82%	-3,34%	0,39%	0,29%	-0,51%
30 Abr.24 - 31 May.24	-4,66%	0,16%	-2,61%	-2,27%	-0,05%	-3,56%	0,21%	-0,41%	-1,37%
31 May.24 - 30 Jun.24	-5,50%	1,16%	-0,98%	-1,36%	-0,70%	-1,29%	0,56%	-0,67%	-0,87%
30 Jun.24 - 31 Jul.24	-3,80%	0,00%	-3,33%	-2,49%	-1,29%	-2,24%	-0,71%	-1,93%	-1,82%
31 Jul.24 - 31 Ago.24	3,27%	-0,33%	0,80%	-0,51%	-1,25%	2,41%	-0,20%	-0,18%	0,34%
31 Ago.24 - 30 Sep.24	8,25%	-2,10%	1,62%	1,42%	-2,00%	1,70%	-0,36%	2,60%	1,40%
30 Sep.24 - 31 Oct.24	5,04%	-1,13%	1,92%	0,68%	-0,03%	-1,49%	-0,26%	0,23%	0,55%
31 Oct.24 - 30 Nov.24	2,07%	1,13%	10,03%	5,62%	1,80%	28,79%	1,23%	2,20%	5,08%
30 Nov.24 - 31 Dic.24	-0,47%	-1,33%	4,82%	3,41%	-1,09%	26,63%	-0,76%	-1,26%	2,70%
31 Dic.24 - 31 Ene.25	-1,03%	-1,32%	-3,20%	-3,17%	0,29%	-17,17%	-1,28%	-1,33%	-3,51%
31 Ene.25 - 28 Feb.25	0,14%	1,27%	-4,15%	-2,01%	2,20%	-16,65%	0,76%	0,71%	-1,77%
28 Feb.25 - 31 Mar.25	-0,68%	0,69%	-2,20%	0,16%	0,62%	-2,91%	0,67%	0,23%	-0,24%
31 Mar.25 - 30 Abr.25	-0,98%	2,02%	-1,77%	0,67%	1,57%	-2,87%	1,52%	0,70%	0,36%
30 Abr.25 - 31 May.25	-4,09%	1,07%	-0,75%	-0,90%	0,74%	-2,54%	0,83%	0,40%	-0,42%
31 May.25 - 30 Jun.25	-8,55%	0,06%	-3,12%	-2,48%	-1,27%	-3,92%	-0,33%	-1,70%	-2,32%
30 Jun.25 - 31 Jul.25	-3,12%	0,44%	-2,01%	-1,21%	-0,87%	-0,81%	-0,20%	-1,06%	-1,00%

**VARIACIÓN PORCENTUAL INTERANUAL DEL TOTAL DE EMPRESAS EN
ANDALUCÍA POR PROVINCIAS**

Variación interanual	ALMERÍA	CÁDIZ	CÓRDOBA	GRANADA	HUELVA	JAÉN	MÁLAGA	SEVILLA	ANDALUCÍA
31 Ene.20 - 31 Ene.19	0,66%	0,87%	-3,90%	-0,06%	1,05%	-13,21%	0,90%	0,43%	-1,54%
29 Feb.20 - 28 Feb.19	0,87%	1,55%	-4,11%	0,97%	1,75%	-4,75%	1,14%	1,51%	0,05%
31 Mar.20 - 31 Mar.19	-5,57%	-11,50%	-14,83%	-11,61%	-11,69%	-17,18%	-11,22%	-10,58%	-11,88%
30 Abr.20 - 30 Abr.19	-5,79%	-12,38%	-11,21%	-10,03%	-11,33%	-11,36%	-11,44%	-9,48%	-10,74%
31 May.20 - 31 May.19	-2,68%	-9,03%	-6,83%	-6,60%	-6,31%	-7,43%	-9,31%	-5,60%	-7,25%
30 Jun.20 - 31 Jun.19	-3,49%	-6,57%	-5,98%	-6,82%	-4,53%	-6,78%	-8,30%	-4,88%	-6,41%
31 Jul.20 - 31 Jul.19	-0,72%	-3,72%	-3,00%	-3,52%	-2,58%	-2,77%	-5,43%	-2,52%	-3,52%
31 Ago.20 - 31 Ago.19	-0,45%	-4,18%	-3,35%	-3,79%	-2,98%	-3,51%	-4,80%	-2,37%	-3,52%
30 Sep.20 - 31 Sep.19	-1,01%	-3,07%	-2,49%	-3,26%	-1,71%	-2,99%	-4,78%	-1,89%	-3,05%
31 Oct.20 - 31 Oct.19	-0,30%	-1,69%	-0,22%	-1,49%	-0,99%	-0,68%	-3,66%	-0,88%	-1,66%
30 Nov.20 - 30 Nov.19	-1,10%	-3,65%	1,32%	-3,40%	-3,05%	13,58%	-5,10%	-2,86%	-1,65%
31 Dic.20 - 31 Dic.19	-0,71%	-3,11%	-1,27%	-4,68%	-2,22%	-2,61%	-5,00%	-2,47%	-3,16%
31 Ene.21 - 31 Ene.20	-0,82%	-3,95%	2,48%	-1,84%	-3,53%	25,19%	-4,76%	-1,88%	0,32%
28 Feb.21 - 29 Feb.20	-1,42%	-5,70%	1,42%	-2,71%	-5,42%	12,17%	-5,90%	-2,56%	-2,17%
31 Mar.21 - 31 Mar.20	3,82%	7,70%	8,12%	7,08%	9,22%	13,27%	5,07%	8,10%	7,46%
30 Abr.21 - 30 Abr.20	4,85%	9,33%	7,53%	7,42%	10,27%	8,80%	6,33%	8,59%	7,83%
31 May.21 - 31 May.20	3,39%	6,93%	3,44%	4,44%	6,21%	3,04%	4,86%	4,98%	4,81%
30 Jun.21 - 31 Jun.20	3,52%	4,49%	1,80%	4,25%	4,86%	1,77%	4,31%	3,46%	3,70%
31 Jul.21 - 31 Jul.20	4,13%	3,77%	1,88%	3,91%	4,44%	1,20%	3,59%	3,23%	3,35%
31 Ago.21 - 31 Ago.20	3,38%	2,66%	0,65%	2,38%	3,03%	0,07%	2,34%	2,10%	2,11%
30 Sep.21 - 31 Sep.20	3,75%	3,14%	1,60%	2,63%	2,82%	1,09%	3,00%	2,62%	2,67%
31 Oct.21 - 31 Oct.20	3,01%	3,44%	0,19%	2,37%	3,16%	0,83%	3,64%	2,51%	2,55%
30 Nov.21 - 30 Nov.20	2,63%	4,26%	1,32%	4,13%	4,62%	-5,56%	4,03%	3,40%	2,57%
31 Dic.21 - 31 Dic.20	2,87%	4,03%	1,47%	3,68%	4,66%	0,54%	4,57%	3,79%	3,22%
31 Ene.22 - 31 Ene.21	3,00%	4,66%	-1,43%	1,01%	5,02%	-16,51%	4,33%	3,13%	0,42%
28 Feb.22 - 28 Feb.21	3,33%	6,17%	-0,05%	1,16%	6,49%	-9,86%	5,57%	3,42%	2,38%
31 Mar.22 - 31 Mar.21	3,37%	4,36%	1,56%	2,13%	3,78%	-2,61%	5,79%	3,35%	3,14%
30 Abr.22 - 30 Abr.21	4,71%	5,57%	3,11%	3,13%	4,91%	0,62%	6,74%	3,61%	4,34%
31 May.22 - 31 May.21	3,25%	3,37%	1,58%	2,07%	2,54%	1,35%	5,41%	2,16%	2,95%
30 Jun.22 - 31 Jun.21	1,61%	2,26%	1,16%	0,98%	1,32%	0,54%	4,21%	1,61%	1,92%
31 Jul.22 - 31 Jul.21	1,03%	1,46%	1,13%	0,28%	1,02%	0,29%	3,53%	1,00%	1,38%
31 Ago.22 - 31 Ago.21	1,50%	1,39%	0,79%	0,59%	1,13%	-0,74%	3,52%	1,04%	1,37%
30 Sep.22 - 31 Sep.21	2,00%	1,32%	-0,85%	0,71%	1,40%	-2,01%	3,13%	0,30%	0,93%
31 Oct.22 - 31 Oct.21	1,89%	0,38%	-1,72%	-0,43%	0,48%	-3,32%	1,83%	-0,31%	0,02%
30 Nov.22 - 30 Nov.21	2,31%	0,53%	-4,29%	-1,15%	0,54%	-9,85%	1,93%	-0,27%	-0,89%
31 Dic.22 - 31 Dic.21	2,41%	0,68%	-3,71%	-2,24%	0,75%	-12,39%	1,40%	0,09%	-1,59%
31 Ene.23 - 31 Ene.22	2,86%	0,84%	-2,62%	-1,81%	1,17%	-15,41%	1,53%	0,30%	-1,33%
28 Feb.23 - 28 Feb.22	2,72%	0,51%	-1,93%	-0,71%	0,80%	-4,64%	1,10%	0,27%	-0,12%
31 Mar.23 - 31 Mar.22	3,47%	2,49%	0,09%	1,32%	2,13%	-0,22%	2,37%	0,92%	1,53%
30 Abr.23 - 30 Abr.22	2,91%	1,70%	-1,17%	0,35%	0,85%	-1,23%	2,10%	0,90%	0,92%
31 May.23 - 31 May.22	1,40%	1,38%	-1,72%	-0,33%	0,57%	-2,76%	1,86%	0,21%	0,26%
30 Jun.23 - 31 Jun.22	1,55%	0,85%	-0,83%	0,04%	0,60%	-0,67%	1,68%	0,21%	0,49%
31 Jul.23 - 31 Jul.22	0,98%	0,45%	-1,03%	-0,49%	0,01%	-0,86%	1,07%	-0,26%	0,03%
31 Ago.23 - 31 Ago.22	1,19%	1,23%	0,30%	0,38%	0,35%	0,90%	1,59%	0,80%	0,88%
30 Sep.23 - 31 Sep.22	1,75%	2,06%	2,18%	0,95%	0,83%	3,67%	2,29%	1,32%	1,81%
31 Oct.23 - 31 Oct.22	0,87%	0,25%	0,89%	0,27%	-0,68%	1,57%	1,71%	0,89%	0,83%
30 Nov.23 - 30 Nov.22	0,87%	0,96%	3,21%	1,22%	-0,21%	9,64%	1,97%	1,04%	2,06%
31 Dic.23 - 31 Dic.22	1,10%	0,97%	1,74%	0,76%	0,16%	1,23%	2,05%	1,01%	1,20%

Variación interanual	ALMERÍA	CÁDIZ	CÓRDOBA	GRANADA	HUELVA	JAÉN	MÁLAGA	SEVILLA	ANDALUCÍA
31 Ene.24 - 31 Ene.23	0,66%	0,85%	0,17%	0,33%	-0,58%	1,87%	1,84%	0,82%	0,83%
29 Feb.24 - 28 Feb.23	0,34%	0,80%	0,31%	0,54%	-0,80%	0,58%	2,08%	1,33%	0,86%
31 Mar.24 - 31 Mar.23	1,15%	1,64%	2,57%	2,56%	-0,13%	4,37%	2,61%	1,57%	2,06%
30 Abr.24 - 30 Abr.23	-1,29%	0,09%	1,88%	1,15%	-0,84%	3,49%	1,35%	0,49%	0,73%
31 May.24 - 31 May.23	-1,01%	0,27%	2,75%	1,54%	0,03%	4,69%	1,59%	1,52%	1,32%
30 Jun.24 - 30 Jun.23	0,60%	1,17%	3,25%	1,71%	0,43%	4,18%	1,99%	1,86%	1,83%
31 Jul.24 - 31 Jul.23	-1,00%	0,61%	1,28%	0,47%	-0,14%	2,64%	1,29%	1,20%	0,80%
31 Ago.24 - 31 Ago.23	0,36%	1,10%	2,22%	1,15%	0,71%	3,82%	1,80%	1,65%	1,53%
30 Sep.24 - 30 Sep.23	-0,29%	-0,52%	-0,08%	-0,48%	-0,63%	1,16%	0,45%	0,13%	-0,08%
31 Oct.24 - 31 Oct.23	0,69%	0,74%	1,52%	0,34%	-0,28%	2,51%	1,05%	0,70%	0,81%
30 Nov.24 - 30 Nov.23	1,28%	1,12%	3,39%	2,54%	-0,10%	9,30%	2,00%	1,58%	2,39%
31 Dic.24 - 31 Dic.23	0,32%	0,32%	2,96%	1,98%	-0,64%	9,57%	1,34%	0,92%	2,00%
31 Ene.25 - 31 Ene.24	0,18%	0,53%	2,81%	1,31%	0,01%	14,22%	1,13%	0,55%	2,09%
28 Feb.25 - 29 Feb.24	0,54%	0,79%	0,52%	0,05%	0,41%	2,19%	1,08%	0,40%	0,65%
31 Mar.25 - 31 Mar.24	-0,58%	-0,85%	0,18%	-1,83%	-0,78%	0,89%	0,22%	0,38%	-0,30%
30 Abr.25 - 30 Abr.24	0,78%	0,14%	0,05%	-0,22%	-0,03%	1,37%	1,36%	0,79%	0,57%
31 May.25 - 31 May.24	1,38%	1,05%	1,96%	1,18%	0,76%	2,46%	1,98%	1,61%	1,54%
30 Jun.25 - 30 Jun.24	-1,89%	-0,05%	-0,24%	0,04%	0,18%	-0,28%	1,07%	0,56%	0,06%
31 Jul.25 - 31 Jul.24	-1,20%	0,39%	1,12%	1,35%	0,60%	1,18%	1,60%	1,46%	0,91%

VARIACIÓN PORCENTUAL MENSUAL DE EMPRESAS EN AGRICULTURA EN ANDALUCÍA POR PROVINCIAS

Variación mensual	ALMERÍA	CÁDIZ	CÓRDOBA	GRANADA	HUELVA	JAÉN	MÁLAGA	SEVILLA	ANDALUCÍA
31 Ene.19 - 20 Feb.19	-1,05%	-2,11%	-11,12%	-14,98%	3,07%	-42,69%	-4,36%	-6,91%	-16,53%
28 Feb.19 - 31 Mar.19	-1,57%	1,29%	-11,58%	-0,15%	3,91%	-15,96%	-6,44%	2,86%	-5,37%
31 Mar.19 - 30 Abr.19	-5,72%	0,09%	-18,24%	-8,75%	-1,37%	-22,55%	-13,86%	-5,27%	-11,00%
30 Abr.19 - 31 May.19	-13,04%	-0,09%	-12,99%	-13,47%	-3,68%	-16,01%	-6,70%	-4,01%	-10,52%
31 May.19 - 30 Jun.19	-18,06%	3,31%	-6,37%	-7,18%	-11,33%	-6,68%	0,29%	3,35%	-7,25%
30 Jun.19 - 31 Jul.19	-13,39%	-4,71%	-13,08%	-13,11%	-12,66%	-13,46%	-13,42%	-5,62%	-11,60%
31 Jul.19 - 31 Ago.19	11,25%	5,18%	8,50%	1,81%	-0,23%	16,75%	1,73%	1,14%	6,81%
31 Ago.19 - 30 Sep.19	32,90%	-5,65%	6,71%	11,17%	4,81%	5,72%	12,33%	22,03%	14,67%
30 Sep.19 - 31 Oct.19	15,26%	-3,09%	5,24%	-3,12%	9,74%	-4,76%	-0,94%	-7,27%	2,74%
31 Oct.19 - 30 Nov.19	5,46%	14,01%	25,16%	18,03%	8,33%	54,04%	18,34%	11,71%	18,38%
30 Nov.19 - 31 Dic.19	0,14%	2,01%	42,90%	55,59%	-3,06%	173,07%	18,60%	-4,46%	41,41%
31 Dic.19 - 31 Ene.20	-0,84%	-6,86%	-10,29%	-11,53%	5,11%	-41,15%	-2,48%	-8,83%	-17,21%
31 Ene.20 - 29 Feb.20	-0,86%	-0,14%	-14,18%	-11,67%	4,54%	-32,95%	-3,98%	-0,53%	-11,48%
28 Feb.20 - 31 Mar.20	-2,79%	-5,26%	-19,95%	-13,15%	-2,67%	-28,60%	-19,35%	-8,69%	-13,32%
31 Mar.20 - 30 Abr.20	-3,47%	4,57%	-2,52%	0,52%	1,83%	-4,40%	-2,12%	1,15%	-1,52%
30 Abr.20 - 31 May.20	-7,99%	4,19%	-4,54%	-5,40%	0,69%	-7,60%	2,07%	5,04%	-3,41%
31 May.20 - 30 Jun.20	-21,96%	-3,48%	-10,90%	-16,56%	-15,18%	-14,06%	-9,19%	-5,50%	-13,83%
30 Jun.20 - 31 Jul.20	-9,51%	-4,91%	-10,27%	-8,38%	-11,52%	-5,25%	-9,37%	-2,23%	-7,71%
31 Jul.20 - 31 Ago.20	10,27%	0,97%	7,11%	1,70%	-1,92%	14,01%	2,92%	-0,32%	5,51%
31 Ago.20 - 30 Sep.20	26,64%	-2,80%	8,93%	11,31%	5,21%	4,34%	10,73%	26,16%	14,51%
30 Sep.20 - 31 Oct.20	15,19%	4,12%	14,53%	5,68%	10,31%	1,36%	13,09%	-1,63%	8,34%
31 Oct.20 - 30 Nov.20	5,62%	13,29%	36,75%	26,31%	9,79%	126,99%	12,35%	4,64%	28,54%
30 Nov.20 - 31 Dic.20	0,50%	1,81%	24,35%	32,54%	-1,21%	78,00%	12,12%	-3,50%	24,77%
31 Dic.20 - 31 Ene.21	-0,18%	-3,18%	1,25%	1,60%	3,18%	-2,04%	3,39%	-3,88%	-0,46%
31 Ene.21 - 28 Feb.21	-0,67%	-3,45%	-13,16%	-13,26%	2,15%	-40,36%	-2,88%	-2,15%	-16,52%
28 Feb.21 - 31 Mar.21	-5,30%	-6,40%	-25,26%	-17,00%	0,84%	-38,30%	-18,90%	-7,52%	-18,17%
31 Mar.21 - 30 Abr.21	-3,51%	4,29%	-10,21%	-1,63%	2,30%	-20,39%	-5,42%	-0,53%	-6,09%
30 Abr.21 - 31 May.21	-8,65%	0,59%	-11,59%	-10,04%	-0,95%	-19,28%	-6,50%	-1,03%	-8,50%
31 May.21 - 30 Jun.21	-19,38%	-3,15%	-9,47%	-10,24%	-10,65%	-11,84%	-4,85%	-3,31%	-10,92%
30 Jun.21 - 31 Jul.21	-5,84%	-1,16%	-6,95%	-5,06%	-10,53%	-3,11%	-3,93%	-0,74%	-4,72%
31 Jul.21 - 31 Ago.21	8,90%	-2,54%	4,05%	-3,38%	-3,74%	10,83%	-4,37%	-2,97%	2,19%
31 Ago.21 - 30 Sep.21	26,69%	-2,70%	11,94%	11,31%	5,62%	7,75%	14,11%	29,12%	16,39%
30 Sep.21 - 31 Oct.21	12,66%	3,62%	6,95%	0,75%	8,96%	-0,66%	6,33%	-5,30%	4,73%
31 Oct.21 - 30 Nov.21	3,84%	12,05%	41,16%	19,30%	7,41%	94,33%	11,19%	7,61%	23,20%
30 Nov.21 - 31 Dic.21	0,84%	-3,76%	24,65%	36,06%	-2,67%	113,59%	12,36%	-5,00%	28,92%
31 Dic.21 - 31 Ene.22	-1,00%	-4,83%	-7,33%	-9,35%	2,97%	-32,25%	-1,00%	-7,56%	-13,20%
31 Ene.22 - 28 Feb.22	-0,82%	-2,33%	-12,45%	-14,46%	3,78%	-37,29%	-4,51%	-2,93%	-13,39%
28 Feb.22 - 31 Mar.22	-3,74%	-9,26%	-22,13%	-12,95%	-2,33%	-28,07%	-16,33%	-8,41%	-13,77%
31 Mar.22 - 30 Abr.22	-1,63%	6,36%	-4,67%	5,17%	2,95%	-10,57%	-1,87%	-0,86%	-1,81%
30 Abr.22 - 31 May.22	-10,40%	0,00%	-14,32%	-13,65%	-2,80%	-16,58%	-9,36%	-2,08%	-9,98%
31 May.22 - 30 Jun.22	-21,72%	1,19%	-9,63%	-11,19%	-11,40%	-13,76%	-6,35%	-2,06%	-11,93%
30 Jun.22 - 31 Jul.22	-6,27%	-1,76%	-7,06%	-6,61%	-8,42%	-4,91%	-5,39%	-1,87%	-5,39%
31 Jul.22 - 31 Ago.22	10,87%	-3,43%	2,12%	-3,57%	-5,12%	4,43%	-0,43%	-2,68%	1,95%
31 Ago.22 - 30 Sep.22	29,02%	-3,50%	6,40%	16,79%	4,47%	8,57%	10,19%	26,51%	16,39%
30 Sep.22 - 31 Oct.22	13,57%	0,69%	6,67%	-0,21%	7,15%	-2,59%	2,01%	-6,49%	4,11%
31 Oct.22 - 30 Nov.22	4,29%	11,29%	29,48%	16,34%	6,67%	63,44%	11,03%	6,30%	16,56%
30 Nov.22 - 31 Dic.22	0,89%	-0,43%	32,72%	29,55%	-0,27%	128,97%	8,89%	-1,96%	28,04%
31 Dic.22 - 31 Ene.23	0,05%	-3,06%	-4,27%	-9,81%	4,11%	-42,60%	1,18%	-5,78%	-13,77%
31 Ene.23 - 28 Feb.23	-1,09%	0,20%	-10,58%	-9,96%	3,68%	-18,51%	-5,45%	-2,85%	-6,99%
28 Feb.23 - 31 Mar.23	-2,94%	0,30%	-17,84%	-3,30%	0,11%	-20,79%	-10,14%	-3,34%	-8,39%
31 Mar.23 - 30 Abr.23	-1,89%	5,11%	-9,11%	0,14%	1,04%	-15,25%	-2,15%	-0,63%	-3,82%

Variación mensual	ALMERÍA	CÁDIZ	CÓRDOBA	GRANADA	HUELVA	JAÉN	MÁLAGA	SEVILLA	ANDALUCÍA
30 Abr.23 - 31 May.23	-13,00%	-1,45%	-16,52%	-16,38%	-2,80%	-20,12%	-10,24%	-6,38%	-12,28%
31 May.23 - 30 Jun.23	-21,24%	-1,42%	-5,80%	-8,77%	-10,80%	-5,26%	-4,48%	-1,38%	-10,16%
30 Jun.23 - 31 Jul.23	-7,38%	-3,17%	-5,89%	-7,12%	-9,12%	-2,72%	-4,07%	-2,34%	-5,43%
31 Jul.23 - 31 Ago.23	10,59%	-1,74%	5,87%	-1,28%	-4,64%	12,96%	0,46%	2,49%	4,82%
31 Ago.23 - 30 Sep.23	29,92%	1,97%	16,05%	21,11%	5,52%	17,16%	13,72%	26,42%	20,27%
30 Sep.23 - 31 Oct.23	12,90%	-2,68%	2,83%	-1,56%	6,09%	-7,80%	2,10%	-5,63%	2,46%
31 Oct.23 - 30 Nov.23	4,36%	14,77%	42,04%	22,96%	8,35%	103,40%	15,93%	7,75%	24,52%
30 Nov.23 - 31 Dic.23	1,34%	-1,82%	22,73%	24,37%	-0,90%	76,67%	6,89%	-2,46%	20,32%
31 Dic.23 - 31 Ene.24	-0,69%	-5,47%	-8,75%	-10,10%	1,41%	-41,14%	-0,86%	-7,65%	-14,71%
31 Ene.24 - 29 Feb.24	-1,72%	0,72%	-9,99%	-7,81%	4,80%	-21,36%	-2,96%	2,06%	-6,62%
29 Feb.24 - 31 Mar.24	-1,79%	0,90%	-9,84%	7,52%	2,66%	-7,69%	-4,18%	-1,28%	-2,62%
31 Mar.24 - 30 Abr.24	-6,45%	1,88%	-9,49%	-5,70%	1,04%	-14,54%	-6,06%	-1,61%	-6,49%
30 Abr.24 - 31 May.24	-14,06%	-4,99%	-14,37%	-16,00%	-2,92%	-16,86%	-9,94%	-4,50%	-11,94%
31 May.24 - 30 Jun.24	-18,49%	0,63%	-5,51%	-9,71%	-10,20%	-6,16%	-4,13%	-2,64%	-9,18%
30 Jun.24 - 31 Jul.24	-10,80%	-5,89%	-10,87%	-12,35%	-10,91%	-6,44%	-9,77%	-4,56%	-9,14%
31 Jul.24 - 31 Ago.24	14,49%	0,41%	8,58%	2,46%	-4,27%	14,29%	3,78%	4,93%	7,75%
31 Ago.24 - 30 Sep.24	29,89%	-2,71%	7,68%	12,64%	5,13%	7,70%	5,01%	16,92%	14,32%
30 Sep.24 - 31 Oct.24	14,32%	-1,21%	8,60%	0,36%	5,24%	-3,01%	4,86%	-4,65%	4,74%
31 Oct.24 - 30 Nov.24	4,97%	18,08%	48,09%	37,64%	7,71%	126,17%	21,72%	12,40%	32,57%
30 Nov.24 - 31 Dic.24	0,05%	-5,09%	19,91%	22,62%	0,12%	66,62%	4,59%	-5,83%	19,13%
31 Dic.24 - 31 Ene.25	-1,08%	-5,88%	-8,58%	-14,42%	3,33%	-31,39%	-6,27%	-9,10%	-13,87%
31 Ene.25 - 28 Feb.25	-1,03%	1,81%	-16,42%	-15,14%	5,36%	-39,23%	-4,37%	0,54%	-13,88%
28 Feb.25 - 31 Mar.25	-2,39%	-1,83%	-9,60%	-1,21%	0,22%	-10,15%	-5,22%	-2,29%	-4,70%
31 Mar.25 - 30 Abr.25	-4,44%	2,22%	-10,56%	1,96%	1,10%	-13,17%	-3,33%	1,57%	-4,60%
30 Abr.25 - 31 May.25	-12,35%	1,83%	-6,93%	-8,94%	0,07%	-13,75%	-1,70%	0,04%	-7,55%
31 May.25 - 30 Jun.25	-24,99%	-2,37%	-10,36%	-14,18%	-8,22%	-13,70%	-8,49%	-3,69%	-13,54%
30 Jun.25 - 31 Jul.25	-11,39%	-2,78%	-8,70%	-6,02%	-10,07%	-3,45%	-3,92%	-0,69%	-6,48%

**VARIACIÓN PORCENTUAL INTERANUAL DE EMPRESAS EN AGRICULTURA EN
ANDALUCÍA POR PROVINCIAS**

Variación interanual	ALMERÍA	CÁDIZ	CÓRDOBA	GRANADA	HUELVA	JAÉN	MÁLAGA	SEVILLA	ANDALUCÍA
31 Ene.20 - 31 Ene.19	1,11%	1,69%	-11,05%	-3,69%	-0,18%	-26,38%	-3,26%	-5,42%	-10,05%
29 Feb.20 - 28 Feb.19	1,30%	3,73%	-14,11%	0,06%	1,25%	-13,86%	-2,87%	1,06%	-4,61%
31 Mar.20 - 31 Mar.19	0,05%	-2,97%	-22,24%	-12,97%	-5,16%	-26,81%	-16,27%	-10,29%	-12,63%
30 Abr.20 - 30 Abr.19	2,45%	1,37%	-7,28%	-4,12%	-2,09%	-9,66%	-4,86%	-4,21%	-3,32%
31 May.20 - 31 May.19	8,40%	5,71%	1,71%	4,81%	2,35%	-0,61%	4,07%	4,82%	4,36%
30 Jun.20 - 31 Jun.19	3,24%	-1,23%	-3,21%	-5,78%	-2,10%	-8,47%	-5,77%	-4,16%	-3,04%
31 Jul.20 - 31 Jul.19	7,88%	-1,44%	-0,08%	-0,65%	-0,82%	0,21%	-1,36%	-0,72%	1,23%
31 Ago.20 - 31 Ago.19	6,93%	-5,38%	-1,36%	-0,76%	-2,50%	-2,15%	-0,20%	-2,16%	0,00%
30 Sep.20 - 31 Sep.19	1,89%	-2,51%	0,69%	-0,63%	-2,12%	-3,42%	-1,62%	1,15%	-0,15%
31 Oct.20 - 31 Oct.19	1,83%	4,74%	9,57%	8,39%	-1,62%	2,77%	12,31%	7,30%	5,30%
30 Nov.20 - 30 Nov.19	1,99%	4,07%	19,72%	15,99%	-0,29%	51,45%	6,63%	0,51%	14,33%
31 Dic.20 - 31 Dic.19	2,35%	3,86%	4,18%	-1,19%	1,62%	-1,28%	0,80%	1,53%	0,88%
31 Ene.21 - 31 Ene.20	3,03%	7,97%	17,58%	13,47%	-0,25%	64,33%	6,87%	7,04%	21,28%
28 Feb.21 - 29 Feb.20	3,23%	4,38%	18,97%	11,42%	-2,53%	46,16%	8,10%	5,30%	14,37%
31 Mar.21 - 31 Mar.20	0,56%	3,11%	11,08%	6,47%	0,98%	26,29%	8,70%	6,64%	7,98%
30 Abr.21 - 30 Abr.20	0,52%	2,84%	2,32%	4,19%	1,45%	5,17%	5,04%	4,87%	2,97%
31 May.21 - 31 May.20	-0,20%	-0,71%	-5,24%	-0,91%	-0,21%	-8,12%	-3,77%	-1,18%	-2,46%
30 Jun.21 - 31 Jun.20	3,11%	-0,37%	-3,72%	6,60%	5,13%	-5,75%	0,83%	1,11%	0,82%
31 Jul.21 - 31 Jul.20	7,29%	3,55%	-0,15%	10,46%	6,30%	-3,62%	6,88%	2,65%	4,10%
31 Ago.21 - 31 Ago.20	5,95%	-0,05%	-3,00%	4,94%	4,33%	-6,30%	-0,69%	-0,09%	0,83%
30 Sep.21 - 31 Sep.20	5,99%	0,05%	-0,32%	4,94%	4,73%	-3,24%	2,34%	2,26%	2,48%
31 Oct.21 - 31 Oct.20	3,66%	-0,43%	-6,91%	0,05%	3,45%	-5,16%	-3,78%	-1,55%	-0,93%
30 Nov.21 - 30 Nov.20	1,91%	-1,51%	-3,92%	-5,50%	1,21%	-18,81%	-4,78%	1,24%	-5,04%
31 Dic.21 - 31 Dic.20	2,26%	-6,90%	-3,68%	-2,98%	-0,30%	-2,57%	-4,57%	-0,34%	-1,89%
31 Ene.22 - 31 Ene.21	1,43%	-8,49%	-11,84%	-13,44%	-0,50%	-32,61%	-8,62%	-4,16%	-14,44%
28 Feb.22 - 28 Feb.21	1,28%	-7,42%	-11,12%	-14,63%	1,09%	-29,15%	-10,15%	-4,93%	-11,23%
31 Mar.22 - 31 Mar.21	2,95%	-10,24%	-7,40%	-10,47%	-2,09%	-17,39%	-7,31%	-5,84%	-6,46%
30 Abr.22 - 30 Abr.21	4,95%	-8,46%	-1,69%	-4,27%	-1,46%	-7,21%	-3,83%	-6,15%	-2,20%
31 May.22 - 31 May.21	2,94%	-9,00%	-4,72%	-8,12%	-3,30%	-4,11%	-6,77%	-7,15%	-3,78%
30 Jun.22 - 31 Jun.21	-0,06%	-4,92%	-4,89%	-9,09%	-4,11%	-6,20%	-8,24%	-5,95%	-4,86%
31 Jul.22 - 31 Jul.21	-0,51%	-5,50%	-5,00%	-10,58%	-1,85%	-7,94%	-9,63%	-7,01%	-5,53%
31 Ago.22 - 31 Ago.21	1,29%	-6,36%	-6,77%	-10,75%	-3,26%	-13,26%	-5,91%	-6,73%	-5,76%
30 Sep.22 - 31 Sep.21	3,15%	-7,14%	-11,38%	-6,36%	-4,31%	-12,60%	-9,15%	-8,62%	-5,76%
31 Oct.22 - 31 Oct.21	3,99%	-9,76%	-11,61%	-7,27%	-5,89%	-14,30%	-12,84%	-9,77%	-6,32%
30 Nov.22 - 30 Nov.21	4,44%	-10,37%	-18,92%	-9,56%	-6,53%	-27,92%	-12,97%	-10,87%	-11,37%
31 Dic.22 - 31 Dic.21	4,50%	-7,27%	-13,67%	-13,89%	-4,23%	-22,73%	-15,66%	-8,01%	-11,98%
31 Ene.23 - 31 Ene.22	5,60%	-5,55%	-10,82%	-14,32%	-3,17%	-34,53%	-13,80%	-6,23%	-12,56%
28 Feb.23 - 28 Feb.22	5,31%	-3,10%	-8,91%	-9,82%	-3,26%	-14,93%	-14,66%	-6,16%	-6,09%
31 Mar.23 - 31 Mar.22	6,18%	7,10%	-3,89%	0,18%	-0,85%	-6,32%	-8,33%	-0,96%	-0,24%
30 Abr.23 - 30 Abr.22	5,90%	5,83%	-8,36%	-4,62%	-2,69%	-11,22%	-8,60%	-0,74%	-2,27%
31 May.23 - 31 May.22	2,82%	4,30%	-10,72%	-7,63%	-2,70%	-14,99%	-9,48%	-5,10%	-4,77%
30 Jun.23 - 31 Jun.22	3,45%	1,61%	-6,94%	-5,11%	-2,04%	-6,61%	-7,68%	-4,43%	-2,86%
31 Jul.23 - 31 Jul.22	2,22%	0,15%	-5,77%	-5,63%	-2,80%	-4,46%	-6,39%	-4,90%	-2,91%
31 Ago.23 - 31 Ago.22	1,96%	1,91%	-2,31%	-3,39%	-2,31%	3,34%	-5,55%	0,16%	-0,17%
30 Sep.23 - 31 Sep.22	2,67%	7,68%	6,55%	0,19%	-1,32%	11,52%	-2,52%	0,09%	3,16%
31 Oct.23 - 31 Oct.22	2,06%	4,08%	2,72%	-1,16%	-2,31%	5,55%	-2,43%	1,01%	1,53%
30 Nov.23 - 30 Nov.22	2,14%	7,33%	12,68%	4,47%	-0,77%	31,36%	1,88%	2,39%	8,46%
31 Dic.23 - 31 Dic.22	2,59%	5,83%	4,20%	0,29%	-1,39%	1,36%	0,00%	1,86%	1,92%

Variación interanual	ALMERÍA	CÁDIZ	CÓRDOBA	GRANADA	HUELVA	JAÉN	MÁLAGA	SEVILLA	ANDALUCÍA
31 Ene.24 - 31 Ene.23	1,83%	3,21%	-0,68%	-0,04%	-3,94%	3,93%	-2,02%	-0,16%	0,81%
29 Feb.24 - 28 Feb.23	1,18%	3,74%	-0,03%	2,35%	-2,91%	0,30%	0,57%	4,89%	1,21%
31 Mar.24 - 31 Mar.23	2,38%	4,37%	9,69%	13,81%	-0,43%	16,90%	7,24%	7,12%	7,58%
30 Abr.24 - 30 Abr.23	-2,37%	1,17%	9,23%	7,18%	-0,43%	17,88%	2,96%	6,07%	4,60%
31 May.24 - 31 May.23	-3,56%	-2,46%	12,05%	7,66%	-0,55%	22,70%	3,30%	8,20%	5,00%
30 Jun.24 - 30 Jun.23	-0,19%	-0,43%	12,40%	6,55%	0,12%	21,54%	3,67%	6,82%	6,15%
31 Jul.24 - 31 Jul.23	-3,87%	-3,23%	6,46%	0,55%	-1,85%	16,89%	-2,49%	4,40%	1,99%
31 Ago.24 - 31 Ago.23	-0,48%	-1,11%	9,18%	4,35%	-1,46%	18,27%	0,73%	6,89%	4,83%
30 Sep.24 - 30 Sep.23	-0,50%	-5,65%	1,30%	-2,95%	-1,83%	8,73%	-6,98%	-1,14%	-0,35%
31 Oct.24 - 31 Oct.23	0,75%	-4,23%	6,98%	-1,06%	-2,61%	14,37%	-4,47%	-0,12%	1,87%
30 Nov.24 - 30 Nov.23	1,34%	-1,46%	11,54%	10,74%	-3,19%	27,17%	0,31%	4,20%	8,46%
31 Dic.24 - 31 Dic.23	0,05%	-4,74%	8,98%	9,19%	-2,20%	19,94%	-1,85%	0,60%	7,39%
31 Ene.25 - 31 Ene.24	-0,35%	-5,16%	9,18%	3,94%	-0,35%	39,80%	-7,21%	-0,97%	8,44%
28 Feb.25 - 29 Feb.24	0,36%	-4,13%	1,38%	-4,32%	0,18%	8,03%	-8,55%	-2,45%	0,01%
31 Mar.25 - 31 Mar.24	-0,25%	-6,73%	1,65%	-12,09%	-2,20%	5,15%	-9,55%	-3,44%	-2,12%
30 Abr.25 - 30 Abr.24	1,89%	-6,42%	0,46%	-4,96%	-2,14%	6,83%	-6,92%	-0,32%	-0,15%
31 May.25 - 31 May.24	3,92%	0,29%	9,18%	3,03%	0,88%	10,82%	1,60%	4,42%	4,83%
30 Jun.25 - 30 Jun.24	-4,37%	-2,70%	3,57%	-2,07%	3,11%	1,92%	-3,03%	3,29%	-0,19%
31 Jul.25 - 31 Jul.24	-5,00%	0,51%	6,09%	5,01%	4,08%	5,18%	3,26%	7,48%	2,73%

**VARIACIÓN PORCENTUAL MENSUAL DE EMPRESAS EN INDUSTRIA EN
ANDALUCÍA POR PROVINCIAS**

Variación mensual	ALMERÍA	CÁDIZ	CÓRDOBA	GRANADA	HUELVA	JAÉN	MÁLAGA	SEVILLA	ANDALUCÍA
31 Ene.19 - 20 Feb.19	0,70%	1,08%	0,28%	0,44%	1,76%	1,31%	0,61%	1,24%	0,97%
28 Feb.19 - 31 Mar.19	0,70%	1,17%	1,61%	0,93%	1,19%	2,64%	0,69%	2,00%	1,47%
31 Mar.19 - 30 Abr.19	0,08%	0,86%	-0,28%	-0,29%	1,50%	0,66%	0,04%	-1,01%	-0,06%
30 Abr.19 - 31 May.19	1,00%	0,50%	-0,16%	1,07%	-1,68%	1,55%	1,06%	0,72%	0,66%
31 May.19 - 30 Jun.19	0,92%	0,80%	0,79%	-0,29%	-0,21%	0,39%	0,45%	0,10%	0,34%
30 Jun.19 - 31 Jul.19	-1,44%	-0,99%	-1,77%	-0,87%	-0,97%	-0,98%	-0,82%	-1,55%	-1,30%
31 Jul.19 - 31 Ago.19	-1,07%	-0,85%	-1,32%	-1,42%	-1,19%	-1,49%	-0,90%	-1,45%	-1,24%
31 Ago.19 - 30 Sep.19	0,70%	-0,10%	0,81%	-0,45%	0,88%	0,71%	0,30%	1,09%	0,67%
30 Sep.19 - 31 Oct.19	0,00%	0,05%	0,93%	0,55%	0,00%	-1,50%	0,00%	0,03%	0,05%
31 Oct.19 - 30 Nov.19	0,77%	0,30%	0,20%	0,20%	1,63%	-0,61%	0,08%	0,63%	0,32%
30 Nov.19 - 31 Dic.19	-0,23%	-1,95%	-1,87%	-0,79%	-1,50%	-3,12%	-1,40%	-1,17%	-1,59%
31 Dic.19 - 31 Ene.20	-0,69%	0,46%	0,28%	-0,40%	0,00%	-0,21%	0,15%	0,10%	0,07%
31 Ene.20 - 29 Feb.20	0,93%	0,36%	0,49%	0,90%	1,63%	2,54%	0,34%	0,78%	0,90%
28 Feb.20 - 31 Mar.20	-4,13%	-7,86%	-7,62%	-5,36%	-8,33%	-5,47%	-8,23%	-8,46%	-7,49%
31 Mar.20 - 30 Abr.20	-0,96%	-0,83%	-1,27%	-0,47%	-0,93%	0,16%	-0,37%	1,25%	-0,19%
30 Abr.20 - 31 May.20	2,09%	3,11%	3,01%	2,58%	3,65%	3,21%	3,29%	2,24%	2,90%
31 May.20 - 30 Jun.20	1,03%	1,40%	2,58%	2,10%	2,27%	2,22%	2,50%	1,61%	2,03%
30 Jun.20 - 31 Jul.20	-0,16%	2,12%	0,54%	0,60%	-0,67%	0,83%	0,75%	0,31%	0,66%
31 Jul.20 - 31 Ago.20	-1,33%	-0,73%	-0,79%	-0,65%	-0,11%	-0,97%	-0,43%	-0,54%	-0,73%
31 Ago.20 - 30 Sep.20	2,69%	1,05%	1,80%	0,20%	1,12%	1,81%	1,26%	0,75%	1,30%
30 Sep.20 - 31 Oct.20	1,16%	0,21%	1,19%	-0,25%	1,33%	1,17%	1,09%	0,95%	0,80%
31 Oct.20 - 30 Nov.20	0,46%	0,72%	0,00%	-0,25%	-0,66%	-2,61%	0,35%	0,87%	-0,01%
30 Nov.20 - 31 Dic.20	-0,61%	-0,51%	-0,73%	-0,71%	-1,54%	-3,25%	-0,73%	-0,76%	-1,10%
31 Dic.20 - 31 Ene.21	-0,15%	-1,70%	-0,53%	-0,10%	2,23%	0,43%	-0,62%	-0,41%	-0,33%
31 Ene.21 - 28 Feb.21	-0,54%	0,00%	0,21%	0,20%	0,55%	1,49%	-0,46%	0,49%	0,26%
28 Feb.21 - 31 Mar.21	-0,38%	0,47%	0,37%	-0,05%	0,00%	0,99%	0,43%	0,41%	0,37%
31 Mar.21 - 30 Abr.21	1,54%	0,94%	0,62%	0,66%	-0,22%	2,28%	0,43%	0,81%	0,91%
30 Abr.21 - 31 May.21	-0,61%	0,36%	1,10%	0,45%	-0,65%	0,86%	0,66%	0,60%	0,48%
31 May.21 - 30 Jun.21	0,92%	0,98%	-0,24%	0,40%	0,00%	0,85%	0,46%	-0,08%	0,36%
30 Jun.21 - 31 Jul.21	-0,38%	0,87%	0,57%	-0,25%	-0,66%	-0,60%	0,19%	-0,10%	0,00%
31 Jul.21 - 31 Ago.21	-1,52%	-0,86%	-1,77%	-1,55%	-1,43%	-2,10%	-1,60%	-1,61%	-1,62%
31 Ago.21 - 30 Sep.21	1,24%	0,46%	1,64%	0,97%	0,34%	1,43%	0,27%	1,22%	1,07%
30 Sep.21 - 31 Oct.21	0,23%	-0,25%	0,60%	-0,15%	1,34%	1,41%	1,04%	0,93%	0,62%
31 Oct.21 - 30 Nov.21	0,46%	0,10%	0,24%	1,26%	0,44%	-2,93%	-0,11%	0,30%	-0,05%
30 Nov.21 - 31 Dic.21	-0,38%	-0,97%	-0,84%	-0,85%	-0,22%	-2,87%	-0,31%	-0,87%	-0,97%
31 Dic.21 - 31 Ene.22	-0,68%	-0,36%	-0,08%	-0,75%	0,00%	0,32%	-0,65%	-0,10%	-0,28%
31 Ene.22 - 28 Feb.22	0,23%	0,83%	0,44%	0,46%	0,00%	1,58%	0,73%	0,96%	0,77%
28 Feb.22 - 31 Mar.22	-0,69%	0,05%	0,76%	1,11%	0,77%	0,31%	0,04%	0,35%	0,34%
31 Mar.22 - 30 Abr.22	0,15%	0,56%	0,28%	-0,25%	0,87%	1,08%	0,65%	0,72%	0,49%
30 Abr.22 - 31 May.22	-0,92%	0,36%	0,00%	0,10%	-1,30%	1,28%	0,04%	0,27%	0,12%
31 May.22 - 30 Jun.22	1,09%	-0,05%	-0,63%	-0,55%	-1,09%	0,20%	0,49%	-0,02%	-0,07%
30 Jun.22 - 31 Jul.22	0,08%	1,01%	-0,72%	0,25%	0,11%	-0,45%	0,45%	-0,86%	-0,11%
31 Jul.22 - 31 Ago.22	-1,07%	-0,75%	-1,33%	-0,70%	-1,66%	-1,67%	-1,13%	-1,09%	-1,19%
31 Ago.22 - 30 Sep.22	0,54%	0,10%	0,49%	-0,05%	0,45%	0,21%	-0,34%	0,43%	0,23%
30 Sep.22 - 31 Oct.22	0,77%	-0,25%	0,24%	-0,51%	1,23%	-0,31%	0,34%	0,40%	0,15%
31 Oct.22 - 30 Nov.22	0,46%	0,10%	0,32%	0,30%	-0,22%	-1,39%	0,08%	0,84%	0,12%
30 Nov.22 - 31 Dic.22	-0,84%	-0,86%	-0,69%	-0,81%	-0,22%	-1,30%	-0,95%	-0,52%	-0,89%
31 Dic.22 - 31 Ene.23	-1,46%	-0,92%	-0,69%	-0,87%	0,11%	-0,42%	-0,46%	-0,02%	-0,48%
31 Ene.23 - 28 Feb.23	0,78%	0,72%	0,45%	0,31%	0,55%	1,17%	0,62%	0,40%	0,59%
28 Feb.23 - 31 Mar.23	0,23%	-0,51%	-0,77%	0,72%	0,88%	1,05%	0,77%	0,64%	0,39%
31 Mar.23 - 30 Abr.23	0,54%	0,57%	0,45%	0,20%	-0,77%	1,40%	0,42%	0,25%	0,47%

Variación mensual	ALMERÍA	CÁDIZ	CÓRDOBA	GRANADA	HUELVA	JAÉN	MÁLAGA	SEVILLA	ANDALUCÍA
30 Abr.23 - 31 May.23	0,92%	0,41%	0,20%	-0,25%	0,11%	0,72%	0,34%	-0,12%	0,24%
31 May.23 - 30 Jun.23	0,23%	0,41%	0,45%	0,36%	-1,21%	-0,41%	0,61%	-0,39%	0,04%
30 Jun.23 - 31 Jul.23	-0,76%	0,51%	-0,53%	-0,36%	0,33%	-1,17%	-0,38%	-0,86%	-0,49%
31 Jul.23 - 31 Ago.23	-0,61%	-0,50%	-1,02%	-0,66%	-2,00%	-0,46%	-0,49%	-0,60%	-0,72%
31 Ago.23 - 30 Sep.23	0,15%	0,25%	1,15%	0,00%	1,25%	0,73%	0,11%	1,15%	0,63%
30 Sep.23 - 31 Oct.23	0,69%	-1,01%	0,20%	-0,87%	-0,67%	-1,54%	-0,57%	0,62%	-0,26%
31 Oct.23 - 30 Nov.23	0,08%	0,82%	0,33%	1,04%	0,68%	-1,31%	0,23%	0,51%	0,29%
30 Nov.23 - 31 Dic.23	-0,53%	-1,37%	-0,41%	-0,36%	-0,22%	-1,70%	-0,80%	-0,37%	-0,82%
31 Dic.23 - 31 Ene.24	-0,69%	-0,21%	-0,41%	-1,44%	0,22%	-0,32%	-0,57%	-0,05%	-0,42%
31 Ene.24 - 29 Feb.24	-0,23%	0,46%	1,10%	1,15%	0,67%	1,41%	0,50%	0,42%	0,74%
29 Feb.24 - 31 Mar.24	1,01%	0,31%	0,53%	0,46%	0,00%	0,53%	0,08%	0,05%	0,28%
31 Mar.24 - 30 Abr.24	0,15%	-0,46%	-0,04%	0,46%	-0,11%	0,85%	0,38%	-0,34%	0,17%
30 Abr.24 - 31 May.24	0,00%	0,15%	-0,44%	0,10%	-0,44%	0,63%	0,50%	-0,34%	-0,04%
31 May.24 - 30 Jun.24	0,00%	0,67%	0,48%	0,61%	-0,45%	0,42%	0,27%	0,17%	0,32%
30 Jun.24 - 31 Jul.24	-0,92%	-0,87%	-1,37%	-0,36%	-1,01%	-1,41%	-0,57%	-0,96%	-0,93%
31 Jul.24 - 31 Ago.24	-0,31%	-0,15%	-0,94%	-0,61%	0,23%	-0,90%	-0,08%	-0,45%	-0,50%
31 Ago.24 - 30 Sep.24	0,62%	-0,98%	0,33%	0,26%	-1,02%	0,48%	-0,65%	0,57%	0,14%
30 Sep.24 - 31 Oct.24	-0,85%	-0,62%	0,82%	-0,31%	1,14%	-0,85%	-0,19%	-0,20%	-0,27%
31 Oct.24 - 30 Nov.24	0,78%	-0,26%	0,98%	0,10%	0,23%	-0,70%	0,81%	0,25%	0,26%
30 Nov.24 - 31 Dic.24	-0,69%	-0,37%	-0,93%	-1,08%	-0,45%	-1,99%	-0,95%	-0,79%	-0,99%
31 Dic.24 - 31 Ene.25	-1,09%	-0,11%	-0,20%	-0,62%	1,70%	-0,05%	-1,31%	-0,25%	-0,37%
31 Ene.25 - 28 Feb.25	0,31%	1,53%	0,08%	0,00%	-0,33%	1,04%	0,35%	0,07%	0,34%
28 Feb.25 - 31 Mar.25	-0,39%	0,47%	0,16%	-0,52%	-0,22%	0,71%	0,89%	0,60%	0,35%
31 Mar.25 - 30 Abr.25	0,16%	0,36%	-0,28%	0,16%	0,56%	0,92%	0,50%	0,25%	0,31%
30 Abr.25 - 31 May.25	-0,31%	0,46%	0,24%	0,68%	0,11%	2,14%	0,04%	0,42%	0,46%
31 May.25 - 30 Jun.25	-0,08%	-0,05%	-0,45%	0,26%	-0,56%	-0,79%	0,08%	-0,81%	-0,36%
30 Jun.25 - 31 Jul.25	-0,24%	0,20%	-0,04%	-0,16%	-0,89%	-0,21%	-0,27%	-0,57%	-0,23%

**VARIACIÓN PORCENTUAL INTERANUAL DE EMPRESAS EN INDUSTRIA EN
ANDALUCÍA POR PROVINCIAS**

Variación interanual	ALMERÍA	CÁDIZ	CÓRDOBA	GRANADA	HUELVA	JAÉN	MÁLAGA	SEVILLA	ANDALUCÍA
31 Ene.20 - 31 Ene.19	1,41%	1,29%	-0,56%	-1,33%	1,32%	-0,79%	0,23%	0,66%	0,32%
29 Feb.20 - 28 Feb.19	1,63%	0,56%	-0,36%	-0,88%	1,19%	0,41%	-0,04%	0,20%	0,25%
31 Mar.20 - 31 Mar.19	-3,24%	-8,42%	-9,41%	-7,06%	-8,33%	-7,52%	-8,89%	-10,08%	-8,60%
30 Abr.20 - 30 Abr.19	-4,24%	-9,95%	-10,31%	-7,23%	-10,53%	-7,97%	-9,27%	-8,03%	-8,72%
31 May.20 - 31 May.19	-3,21%	-7,61%	-7,47%	-5,85%	-5,67%	-6,47%	-7,26%	-6,64%	-6,69%
30 Jun.20 - 31 Jun.19	-3,10%	-7,05%	-5,83%	-3,59%	-3,33%	-4,77%	-5,37%	-5,23%	-5,12%
31 Jul.20 - 31 Jul.19	-1,84%	-4,14%	-3,61%	-2,15%	-3,03%	-3,03%	-3,87%	-3,44%	-3,24%
31 Ago.20 - 31 Ago.19	-2,09%	-4,02%	-3,09%	-1,39%	-1,97%	-2,52%	-3,41%	-2,56%	-2,73%
30 Sep.20 - 31 Sep.19	-0,15%	-2,92%	-2,14%	-0,75%	-1,74%	-1,45%	-2,50%	-2,88%	-2,13%
31 Oct.20 - 31 Oct.19	1,00%	-2,77%	-1,88%	-1,54%	-0,43%	1,22%	-1,44%	-1,98%	-1,40%
30 Nov.20 - 30 Nov.19	0,69%	-2,36%	-2,07%	-1,98%	-2,67%	-0,82%	-1,17%	-1,74%	-1,73%
31 Dic.20 - 31 Dic.19	0,31%	-0,92%	-0,93%	-1,89%	-2,71%	-0,95%	-0,50%	-1,34%	-1,23%
31 Ene.21 - 31 Ene.20	0,85%	-3,05%	-1,74%	-1,60%	-0,54%	-0,32%	-1,26%	-1,84%	-1,64%
28 Feb.21 - 29 Feb.20	-0,61%	-3,40%	-2,02%	-2,28%	-1,60%	-1,34%	-2,06%	-2,12%	-2,26%
31 Mar.21 - 31 Mar.20	3,27%	5,34%	6,46%	3,20%	7,34%	5,40%	7,19%	7,36%	6,04%
30 Abr.21 - 30 Abr.20	5,88%	7,21%	8,49%	4,37%	8,12%	7,63%	8,05%	6,90%	7,20%
31 May.21 - 31 May.20	3,08%	4,36%	6,48%	2,21%	3,63%	5,17%	5,29%	5,19%	4,68%
30 Jun.21 - 31 Jun.20	2,97%	3,93%	3,56%	0,50%	1,33%	3,77%	3,19%	3,45%	2,97%
31 Jul.21 - 31 Jul.20	2,74%	2,65%	3,58%	-0,35%	1,34%	2,30%	2,62%	3,02%	2,30%
31 Ago.21 - 31 Ago.20	2,54%	2,51%	2,56%	-1,26%	0,00%	1,14%	1,41%	1,92%	1,37%
30 Sep.21 - 31 Sep.20	1,08%	1,92%	2,39%	-0,50%	-0,77%	0,76%	0,43%	2,40%	1,15%
31 Oct.21 - 31 Oct.20	0,15%	1,45%	1,79%	-0,40%	-0,76%	1,00%	0,38%	2,38%	0,97%
30 Nov.21 - 30 Nov.20	0,15%	0,82%	2,04%	1,11%	0,33%	0,67%	-0,08%	1,80%	0,94%
31 Dic.21 - 31 Dic.20	0,38%	0,36%	1,93%	0,97%	1,67%	1,07%	0,35%	1,68%	1,06%
31 Ene.22 - 31 Ene.21	-0,15%	1,73%	2,39%	0,31%	-0,55%	0,95%	0,31%	2,00%	1,12%
28 Feb.22 - 28 Feb.21	0,62%	2,57%	2,63%	0,56%	-1,09%	1,05%	1,52%	2,47%	1,63%
31 Mar.22 - 31 Mar.21	0,31%	2,14%	3,03%	1,73%	-0,33%	0,36%	1,12%	2,41%	1,60%
30 Abr.22 - 30 Abr.21	-1,06%	1,76%	2,69%	0,81%	0,76%	-0,81%	1,35%	2,32%	1,17%
31 May.22 - 31 May.21	-1,38%	1,75%	1,57%	0,45%	0,11%	-0,40%	0,73%	1,98%	0,82%
30 Jun.22 - 31 Jun.21	-1,21%	0,72%	1,17%	-0,50%	-0,99%	-1,04%	0,76%	2,03%	0,38%
31 Jul.22 - 31 Jul.21	-0,76%	0,86%	-0,12%	0,00%	-0,22%	-0,90%	1,03%	1,25%	0,27%
31 Ago.22 - 31 Ago.21	-0,31%	0,97%	0,33%	0,87%	-0,45%	-0,46%	1,51%	1,79%	0,71%
30 Sep.22 - 31 Sep.21	-0,99%	0,61%	-0,80%	-0,15%	-0,33%	-1,66%	0,89%	0,98%	-0,13%
31 Oct.22 - 31 Oct.21	-0,46%	0,61%	-1,16%	-0,51%	-0,44%	-3,33%	0,19%	0,45%	-0,61%
30 Nov.22 - 30 Nov.21	-0,45%	0,61%	-1,08%	-1,45%	-1,10%	-1,79%	0,38%	1,00%	-0,44%
31 Dic.22 - 31 Dic.21	-0,91%	0,72%	-0,93%	-1,41%	-1,10%	-0,21%	-0,27%	1,36%	-0,36%
31 Ene.23 - 31 Ene.22	-1,69%	0,15%	-1,53%	-1,52%	-0,99%	-0,95%	-0,08%	1,43%	-0,56%
28 Feb.23 - 28 Feb.22	-1,15%	0,05%	-1,52%	-1,67%	-0,44%	-1,35%	-0,19%	0,87%	-0,73%
31 Mar.23 - 31 Mar.22	-0,23%	-0,51%	-3,02%	-2,05%	-0,33%	-0,62%	0,54%	1,17%	-0,68%
30 Abr.23 - 30 Abr.22	0,15%	-0,51%	-2,86%	-1,60%	-1,94%	-0,31%	0,30%	0,69%	-0,70%
31 May.23 - 31 May.22	2,02%	-0,46%	-2,66%	-1,95%	-0,55%	-0,86%	0,61%	0,29%	-0,57%
30 Jun.23 - 31 Jun.22	1,15%	0,00%	-1,60%	-1,06%	-0,66%	-1,46%	0,72%	-0,07%	-0,47%
31 Jul.23 - 31 Jul.22	0,31%	-0,50%	-1,41%	-1,65%	-0,44%	-2,17%	-0,11%	-0,07%	-0,84%
31 Ago.23 - 31 Ago.22	0,78%	-0,25%	-1,10%	-1,62%	-0,79%	-0,98%	0,53%	0,43%	-0,37%
30 Sep.23 - 31 Sep.22	0,39%	-0,10%	-0,45%	-1,57%	0,00%	-0,46%	1,00%	1,15%	0,04%
31 Oct.23 - 31 Oct.22	0,31%	-0,86%	-0,49%	-1,93%	-1,88%	-1,70%	0,08%	1,37%	-0,37%
30 Nov.23 - 30 Nov.22	-0,08%	-0,15%	-0,48%	-1,22%	-1,00%	-1,62%	0,23%	1,03%	-0,19%
31 Dic.23 - 31 Dic.22	0,23%	-0,66%	-0,20%	-0,77%	-1,00%	-2,01%	0,38%	1,19%	-0,13%

Variación interanual	ALMERÍA	CÁDIZ	CÓRDOBA	GRANADA	HUELVA	JAÉN	MÁLAGA	SEVILLA	ANDALUCÍA
31 Ene.24 - 31 Ene.23	1,01%	0,05%	0,08%	-1,34%	-0,89%	-1,91%	0,27%	1,16%	-0,07%
29 Feb.24 - 28 Feb.23	0,00%	-0,20%	0,73%	-0,51%	-0,77%	-1,68%	0,15%	1,18%	0,07%
31 Mar.24 - 31 Mar.23	0,77%	0,62%	2,05%	-0,76%	-1,64%	-2,18%	-0,53%	0,59%	-0,04%
30 Abr.24 - 30 Abr.23	0,38%	-0,41%	1,55%	-0,51%	-0,99%	-2,71%	-0,57%	0,00%	-0,33%
31 May.24 - 31 May.23	-0,53%	-0,66%	0,90%	-0,15%	-1,54%	-2,79%	-0,42%	-0,22%	-0,62%
30 Jun.24 - 30 Jun.23	-0,76%	-0,41%	0,93%	0,10%	-0,78%	-1,99%	-0,75%	0,34%	-0,34%
31 Jul.24 - 31 Jul.23	-0,92%	-1,77%	0,08%	0,10%	-2,11%	-2,22%	-0,94%	0,25%	-0,78%
31 Ago.24 - 31 Ago.23	-0,62%	-1,42%	0,16%	0,15%	0,11%	-2,65%	-0,53%	0,40%	-0,57%
30 Sep.24 - 30 Sep.23	-0,15%	-2,63%	-0,65%	0,41%	-2,13%	-2,88%	-1,29%	-0,17%	-1,06%
31 Oct.24 - 31 Oct.23	-1,68%	-2,25%	-0,04%	0,98%	-0,34%	-2,20%	-0,91%	-0,98%	-1,06%
30 Nov.24 - 30 Nov.23	-0,99%	-3,29%	0,61%	0,05%	-0,78%	-1,59%	-0,34%	-1,24%	-1,10%
31 Dic.24 - 31 Dic.23	-1,15%	-2,31%	0,08%	-0,67%	-1,01%	-1,89%	-0,50%	-1,66%	-1,27%
31 Ene.25 - 31 Ene.24	-1,54%	-2,21%	0,29%	0,16%	0,45%	-1,62%	-1,23%	-1,86%	-1,22%
28 Feb.25 - 29 Feb.24	-1,01%	-1,18%	-0,73%	-0,98%	-0,56%	-1,97%	-1,38%	-2,20%	-1,61%
31 Mar.25 - 31 Mar.24	-2,37%	-1,02%	-1,09%	-1,95%	-0,78%	-1,80%	-0,57%	-1,66%	-1,54%
30 Abr.25 - 30 Abr.24	-2,37%	-0,21%	-1,33%	-2,25%	-0,11%	-1,74%	-0,46%	-1,08%	-1,40%
31 May.25 - 31 May.24	-2,68%	0,10%	-0,65%	-1,69%	0,45%	-0,26%	-0,91%	-0,32%	-0,90%
30 Jun.25 - 30 Jun.24	-2,75%	-0,61%	-1,57%	-2,03%	0,34%	-1,46%	-1,10%	-1,30%	-1,57%
31 Jul.25 - 31 Jul.24	-2,08%	0,46%	-0,24%	-1,83%	0,45%	-0,26%	-0,80%	-0,92%	-0,88%

**VARIACIÓN PORCENTUAL MENSUAL DE EMPRESAS EN CONSTRUCCIÓN EN
ANDALUCÍA POR PROVINCIAS**

Variación mensual	ALMERÍA	CÁDIZ	CÓRDOBA	GRANADA	HUELVA	JAÉN	MÁLAGA	SEVILLA	ANDALUCÍA
31 Ene.19 - 20 Feb.19	1,78%	1,09%	2,22%	3,33%	1,11%	7,33%	1,59%	-0,63%	1,66%
28 Feb.19 - 31 Mar.19	2,13%	3,96%	6,62%	3,00%	3,37%	12,03%	2,40%	5,76%	4,37%
31 Mar.19 - 30 Abr.19	0,10%	0,18%	-1,88%	-1,44%	-0,98%	-2,56%	-0,75%	-0,60%	-0,89%
30 Abr.19 - 31 May.19	3,22%	1,22%	2,75%	3,64%	1,89%	10,95%	1,49%	1,32%	2,59%
31 May.19 - 30 Jun.19	0,55%	1,53%	2,73%	1,57%	0,49%	1,03%	0,65%	1,34%	1,22%
30 Jun.19 - 31 Jul.19	-1,20%	-1,69%	-3,20%	-1,63%	-0,16%	-0,38%	-1,97%	-1,64%	-1,74%
31 Jul.19 - 31 Ago.19	-4,56%	-4,20%	-6,75%	-5,63%	-6,61%	-11,78%	-4,26%	-3,61%	-5,36%
31 Ago.19 - 30 Sep.19	2,18%	1,72%	7,52%	4,04%	6,73%	10,18%	3,31%	3,92%	4,37%
30 Sep.19 - 31 Oct.19	0,36%	0,30%	-0,71%	0,34%	-0,65%	-2,88%	0,92%	-2,52%	-0,46%
31 Oct.19 - 30 Nov.19	1,14%	0,93%	-0,66%	0,63%	-0,16%	-6,88%	0,98%	1,90%	0,33%
30 Nov.19 - 31 Dic.19	-4,61%	-8,19%	-14,74%	-11,02%	-10,19%	-18,33%	-5,25%	-9,87%	-9,15%
31 Dic.19 - 31 Ene.20	1,23%	8,27%	10,78%	7,60%	7,99%	14,46%	3,16%	9,38%	6,94%
31 Ene.20 - 29 Feb.20	1,75%	0,86%	2,23%	3,01%	2,10%	4,03%	1,95%	1,48%	2,06%
28 Feb.20 - 31 Mar.20	-14,28%	-27,45%	-32,23%	-28,75%	-29,47%	-31,89%	-22,44%	-27,73%	-26,46%
31 Mar.20 - 30 Abr.20	4,62%	16,75%	17,43%	13,25%	15,17%	20,13%	7,38%	16,71%	12,89%
30 Abr.20 - 31 May.20	6,62%	12,87%	17,45%	15,37%	20,47%	24,32%	9,83%	13,61%	13,70%
31 May.20 - 30 Jun.20	4,41%	5,91%	10,13%	5,78%	4,29%	14,80%	4,00%	5,08%	6,01%
30 Jun.20 - 31 Jul.20	0,26%	-0,91%	0,78%	0,52%	1,05%	-1,53%	0,21%	-0,06%	0,11%
31 Jul.20 - 31 Ago.20	-1,77%	-1,25%	-4,51%	-3,34%	-2,71%	-5,25%	-1,81%	-1,39%	-2,44%
31 Ago.20 - 30 Sep.20	2,23%	3,99%	5,85%	4,51%	3,53%	8,21%	2,80%	3,93%	4,13%
30 Sep.20 - 31 Oct.20	1,09%	0,93%	-0,20%	3,05%	-1,51%	-4,05%	0,56%	-1,39%	0,04%
31 Oct.20 - 30 Nov.20	0,41%	0,28%	-0,31%	-0,45%	0,00%	-7,58%	1,14%	1,52%	-0,06%
30 Nov.20 - 31 Dic.20	-2,76%	-7,44%	-11,93%	-10,69%	-9,57%	-16,46%	-4,63%	-9,04%	-8,15%
31 Dic.20 - 31 Ene.21	1,21%	4,59%	8,57%	6,10%	6,67%	3,50%	2,59%	6,17%	4,64%
31 Ene.21 - 28 Feb.21	0,26%	0,22%	2,83%	3,18%	0,00%	7,83%	1,35%	1,38%	1,77%
28 Feb.21 - 31 Mar.21	0,72%	-1,24%	-2,70%	1,60%	2,25%	4,36%	0,10%	-1,66%	-0,12%
31 Mar.21 - 30 Abr.21	0,72%	5,21%	7,84%	4,69%	6,12%	13,48%	2,33%	4,86%	4,87%
30 Abr.21 - 31 May.21	2,76%	2,21%	4,79%	1,07%	3,00%	6,78%	2,31%	2,55%	2,91%
31 May.21 - 30 Jun.21	0,70%	1,10%	1,04%	1,41%	2,54%	3,08%	0,63%	0,72%	1,20%
30 Jun.21 - 31 Jul.21	-1,13%	-2,11%	-3,59%	-2,36%	-0,87%	-4,40%	-1,39%	-1,73%	-2,13%
31 Jul.21 - 31 Ago.21	-3,09%	-1,84%	-6,68%	-4,56%	-4,92%	-7,85%	-3,01%	-2,82%	-4,00%
31 Ago.21 - 30 Sep.21	2,32%	2,48%	7,89%	4,90%	4,32%	11,05%	2,74%	3,92%	4,30%
30 Sep.21 - 31 Oct.21	1,96%	-0,41%	0,10%	0,08%	-1,11%	-3,96%	0,87%	-0,10%	0,03%
31 Oct.21 - 30 Nov.21	-0,25%	2,15%	1,01%	0,16%	2,54%	-7,18%	1,17%	1,79%	0,62%
30 Nov.21 - 31 Dic.21	-3,26%	-5,53%	-8,75%	-6,91%	-7,37%	-13,85%	-3,01%	-6,24%	-6,09%
31 Dic.21 - 31 Ene.22	0,72%	3,81%	3,96%	3,27%	4,96%	7,49%	1,58%	4,32%	3,43%
31 Ene.22 - 28 Feb.22	1,07%	1,97%	2,71%	3,25%	1,05%	6,17%	2,17%	0,91%	2,17%
28 Feb.22 - 31 Mar.22	0,75%	-1,77%	-2,64%	0,64%	-1,63%	3,90%	-0,26%	0,38%	-0,03%
31 Mar.22 - 30 Abr.22	1,94%	2,90%	3,56%	1,27%	2,34%	3,88%	1,91%	1,14%	2,06%
30 Abr.22 - 31 May.22	1,61%	1,85%	3,20%	2,93%	0,81%	7,41%	1,28%	1,28%	2,11%
31 May.22 - 30 Jun.22	-0,10%	0,16%	0,52%	0,08%	0,59%	0,65%	0,68%	0,58%	0,40%
30 Jun.22 - 31 Jul.22	-0,87%	-1,97%	-2,05%	-1,67%	-1,53%	-2,64%	0,02%	-1,84%	-1,39%
31 Jul.22 - 31 Ago.22	-2,48%	-2,08%	-5,00%	-4,74%	-3,40%	-5,36%	-2,87%	-1,93%	-3,23%
31 Ago.22 - 30 Sep.22	2,34%	1,71%	4,26%	3,00%	3,75%	4,01%	1,68%	2,35%	2,66%
30 Sep.22 - 31 Oct.22	-0,29%	1,79%	2,12%	0,47%	2,36%	0,49%	0,52%	0,51%	0,83%
31 Oct.22 - 30 Nov.22	0,54%	1,06%	-0,94%	2,23%	0,43%	-4,50%	0,87%	0,98%	0,47%
30 Nov.22 - 31 Dic.22	-2,14%	-4,62%	-6,37%	-5,86%	-5,16%	-13,38%	-2,14%	-5,13%	-4,87%
31 Dic.22 - 31 Ene.23	1,44%	4,16%	3,56%	3,33%	4,31%	7,80%	1,85%	3,65%	3,33%
31 Ene.23 - 28 Feb.23	0,98%	0,33%	2,36%	1,81%	1,52%	6,01%	1,10%	1,28%	1,55%
28 Feb.23 - 31 Mar.23	0,68%	2,63%	1,53%	1,85%	2,57%	6,44%	1,20%	0,78%	1,76%
31 Mar.23 - 30 Abr.23	0,72%	0,96%	2,31%	0,68%	-0,35%	2,18%	1,53%	1,02%	1,22%

Variación mensual	ALMERÍA	CÁDIZ	CÓRDOBA	GRANADA	HUELVA	JAÉN	MÁLAGA	SEVILLA	ANDALUCÍA
30 Abr.23 - 31 May.23	-0,10%	0,22%	-0,51%	0,72%	-0,56%	1,84%	0,05%	-0,21%	0,09%
31 May.23 - 30 Jun.23	0,81%	-0,35%	1,16%	-0,82%	0,91%	-0,52%	-0,08%	0,57%	0,20%
30 Jun.23 - 31 Jul.23	-0,43%	-1,02%	-2,25%	-2,07%	-1,04%	-1,99%	-0,85%	-2,32%	-1,45%
31 Jul.23 - 31 Ago.23	-3,19%	-1,48%	-3,56%	-3,62%	-5,21%	-6,50%	-2,15%	-2,65%	-3,13%
31 Ago.23 - 30 Sep.23	1,23%	0,94%	2,97%	2,32%	1,71%	6,95%	2,04%	2,82%	2,54%
30 Sep.23 - 31 Oct.23	0,73%	-0,61%	0,05%	0,55%	1,02%	-0,89%	0,12%	0,66%	0,24%
31 Oct.23 - 30 Nov.23	0,58%	0,97%	-1,09%	1,28%	2,24%	-7,34%	1,30%	-0,04%	0,18%
30 Nov.23 - 31 Dic.23	-2,11%	-3,70%	-4,96%	-4,99%	-4,52%	-11,10%	-1,90%	-3,67%	-3,98%
31 Dic.23 - 31 Ene.24	-0,20%	2,47%	2,66%	2,38%	3,70%	5,84%	1,04%	3,11%	2,24%
31 Ene.24 - 29 Feb.24	0,69%	1,08%	1,71%	1,14%	2,07%	4,76%	1,05%	2,24%	1,72%
29 Feb.24 - 31 Mar.24	0,83%	-0,84%	-2,74%	-0,12%	-2,10%	-1,78%	0,08%	-2,32%	-0,96%
31 Mar.24 - 30 Abr.24	0,39%	2,96%	5,00%	2,46%	2,79%	8,38%	0,53%	2,30%	2,43%
30 Abr.24 - 31 May.24	2,12%	-0,60%	1,08%	0,53%	-0,42%	4,95%	0,21%	0,89%	0,84%
31 May.24 - 30 Jun.24	0,61%	0,99%	2,14%	-0,04%	0,98%	0,18%	0,75%	0,62%	0,74%
30 Jun.24 - 31 Jul.24	-1,69%	-1,67%	-3,60%	-2,16%	-0,69%	-1,77%	-1,38%	-1,33%	-1,78%
31 Jul.24 - 31 Ago.24	-2,67%	-1,54%	-3,55%	-4,11%	-4,24%	-7,07%	-2,12%	-2,78%	-3,07%
31 Ago.24 - 30 Sep.24	0,83%	1,92%	3,24%	1,74%	2,76%	6,58%	1,00%	2,33%	2,17%
30 Sep.24 - 31 Oct.24	1,65%	-0,61%	-0,57%	1,27%	-0,35%	-2,78%	1,41%	-0,32%	0,29%
31 Oct.24 - 30 Nov.24	0,14%	2,53%	-1,67%	0,90%	0,92%	-7,47%	1,87%	2,45%	0,87%
30 Nov.24 - 31 Dic.24	-3,58%	-4,69%	-4,72%	-6,10%	-4,92%	-10,42%	-2,03%	-5,35%	-4,61%
31 Dic.24 - 31 Ene.25	0,54%	2,89%	0,66%	4,06%	3,40%	4,80%	1,21%	2,12%	2,29%
31 Ene.25 - 28 Feb.25	1,38%	1,88%	2,74%	2,70%	1,72%	6,52%	1,01%	2,59%	2,19%
28 Feb.25 - 31 Mar.25	-0,15%	1,41%	1,43%	0,77%	1,20%	3,83%	0,78%	1,32%	1,15%
31 Mar.25 - 30 Abr.25	-0,88%	-0,03%	1,61%	0,61%	0,63%	2,33%	0,93%	0,15%	0,60%
30 Abr.25 - 31 May.25	1,47%	1,11%	3,06%	1,26%	1,31%	5,19%	0,75%	0,46%	1,35%
31 May.25 - 30 Jun.25	0,19%	0,21%	1,16%	0,68%	-1,23%	0,78%	0,01%	1,05%	0,44%
30 Jun.25 - 31 Jul.25	-0,92%	-0,95%	-1,42%	-1,95%	-1,38%	-1,25%	-1,32%	-1,67%	-1,37%

VARIACIÓN PORCENTUAL INTERANUAL DE EMPRESAS EN CONSTRUCCIÓN EN ANDALUCÍA POR PROVINCIAS

Variación interanual	ALMERÍA	CÁDIZ	CÓRDOBA	GRANADA	HUELVA	JAÉN	MÁLAGA	SEVILLA	ANDALUCÍA
31 Ene.20 - 31 Ene.19	2,00%	4,31%	2,05%	3,10%	1,45%	7,50%	1,85%	3,49%	2,83%
29 Feb.20 - 28 Feb.19	1,97%	4,08%	2,06%	2,79%	2,45%	4,19%	2,21%	5,69%	3,24%
31 Mar.20 - 31 Mar.19	-14,41%	-27,37%	-35,13%	-28,90%	-30,10%	-36,66%	-22,58%	-27,78%	-27,25%
30 Abr.20 - 30 Abr.19	-10,55%	-15,36%	-22,37%	-18,30%	-18,70%	-21,91%	-16,24%	-15,20%	-17,14%
31 May.20 - 31 May.19	-7,60%	-5,62%	-11,26%	-9,06%	-3,88%	-12,50%	-9,35%	-4,92%	-8,17%
30 Jun.20 - 31 Jun.19	-4,06%	-1,54%	-4,87%	-5,29%	-0,24%	-0,57%	-6,33%	-1,41%	-3,83%
31 Jul.20 - 31 Jul.19	-2,64%	-0,77%	-0,96%	-3,23%	0,97%	-1,72%	-4,25%	0,17%	-2,01%
31 Ago.20 - 31 Ago.19	0,21%	2,29%	1,42%	-0,88%	5,18%	5,56%	-1,80%	2,48%	1,01%
30 Sep.20 - 31 Sep.19	0,26%	4,57%	-0,15%	-0,42%	2,02%	3,67%	-2,28%	2,49%	0,77%
31 Oct.20 - 31 Oct.19	0,98%	5,23%	0,36%	2,27%	1,14%	2,43%	-2,63%	3,67%	1,28%
30 Nov.20 - 30 Nov.19	0,26%	4,56%	0,72%	1,17%	1,30%	1,67%	-2,47%	3,28%	0,88%
31 Dic.20 - 31 Dic.19	2,20%	5,41%	4,04%	1,55%	2,00%	3,99%	-1,84%	4,24%	1,99%
31 Ene.21 - 31 Ene.20	2,17%	1,83%	1,96%	0,13%	0,76%	-5,97%	-2,38%	1,18%	-0,20%
28 Feb.21 - 29 Feb.20	0,68%	1,18%	2,55%	0,30%	-1,32%	-2,53%	-2,95%	1,07%	-0,48%
31 Mar.21 - 31 Mar.20	18,30%	37,73%	47,25%	43,02%	43,06%	49,34%	25,25%	37,55%	35,16%
30 Abr.21 - 30 Abr.20	13,89%	24,12%	35,23%	32,21%	31,81%	41,07%	19,36%	23,58%	25,56%
31 May.21 - 31 May.20	9,75%	12,40%	20,66%	15,83%	12,70%	21,17%	11,19%	11,55%	13,65%
30 Jun.21 - 31 Jun.20	5,85%	7,30%	10,70%	11,05%	10,81%	8,81%	7,59%	6,92%	8,50%
31 Jul.21 - 31 Jul.20	4,37%	6,00%	5,90%	7,87%	8,70%	5,64%	5,86%	5,14%	6,07%
31 Ago.21 - 31 Ago.20	2,97%	5,37%	3,49%	6,50%	6,23%	2,74%	4,57%	3,61%	4,38%
30 Sep.21 - 31 Sep.20	3,06%	3,84%	5,48%	6,90%	7,05%	5,44%	4,52%	3,60%	4,55%
31 Oct.21 - 31 Oct.20	3,95%	2,45%	5,80%	3,82%	7,48%	5,53%	4,84%	4,96%	4,55%
30 Nov.21 - 30 Nov.20	3,27%	4,36%	7,19%	4,46%	10,22%	5,99%	4,87%	5,24%	5,26%
31 Dic.21 - 31 Dic.20	2,73%	6,51%	11,06%	8,87%	12,90%	9,30%	6,65%	8,47%	7,63%
31 Ene.22 - 31 Ene.21	2,23%	5,71%	6,35%	5,97%	11,09%	13,52%	5,61%	6,58%	6,38%
28 Feb.22 - 28 Feb.21	3,05%	7,56%	6,22%	6,04%	12,26%	11,77%	6,47%	6,09%	6,80%
31 Mar.22 - 31 Mar.21	3,08%	6,99%	6,29%	5,03%	7,99%	11,28%	6,08%	8,29%	6,90%
30 Abr.22 - 30 Abr.21	4,34%	4,64%	2,08%	1,59%	4,15%	1,87%	5,64%	4,45%	4,03%
31 May.22 - 31 May.21	3,18%	4,26%	0,52%	3,46%	1,94%	2,48%	4,57%	3,15%	3,22%
30 Jun.22 - 31 Jun.21	2,37%	3,30%	0,00%	2,09%	0,00%	0,06%	4,62%	3,01%	2,40%
31 Jul.22 - 31 Jul.21	2,64%	3,44%	1,60%	2,82%	-0,66%	1,90%	6,12%	2,90%	3,17%
31 Ago.22 - 31 Ago.21	3,29%	3,18%	3,43%	2,62%	0,93%	4,66%	6,27%	3,84%	4,00%
30 Sep.22 - 31 Sep.21	3,32%	2,42%	-0,05%	0,75%	0,37%	-1,98%	5,17%	2,27%	2,36%
31 Oct.22 - 31 Oct.21	1,04%	4,68%	1,97%	1,15%	3,89%	2,56%	4,81%	2,89%	3,18%
30 Nov.22 - 30 Nov.21	1,83%	3,56%	0,00%	3,24%	1,75%	5,51%	4,50%	2,07%	3,02%
31 Dic.22 - 31 Dic.21	3,02%	4,56%	2,61%	4,41%	4,18%	6,09%	5,43%	3,28%	4,36%
31 Ene.23 - 31 Ene.22	3,76%	4,92%	2,21%	4,48%	3,53%	6,39%	5,71%	2,62%	4,26%
28 Feb.23 - 28 Feb.22	3,67%	3,22%	1,86%	3,03%	4,01%	6,22%	4,60%	3,00%	3,62%
31 Mar.23 - 31 Mar.22	3,59%	7,84%	6,22%	4,27%	8,46%	8,82%	6,12%	3,41%	5,47%
30 Abr.23 - 30 Abr.22	2,35%	5,81%	4,94%	3,67%	5,61%	7,03%	5,74%	3,29%	4,61%
31 May.23 - 31 May.22	0,63%	4,12%	1,17%	1,44%	4,17%	1,47%	4,45%	1,77%	2,54%
30 Jun.23 - 31 Jun.22	1,54%	3,59%	1,82%	0,53%	4,51%	0,29%	3,67%	1,76%	2,33%
31 Jul.23 - 31 Jul.22	1,99%	4,60%	1,62%	0,12%	5,03%	0,96%	2,77%	1,26%	2,27%
31 Ago.23 - 31 Ago.22	1,25%	5,25%	3,16%	1,30%	3,06%	-0,25%	3,53%	0,52%	2,38%
30 Sep.23 - 31 Sep.22	0,15%	4,45%	1,88%	0,63%	1,03%	2,57%	3,90%	0,98%	2,26%
31 Oct.23 - 31 Oct.22	1,17%	1,99%	-0,19%	0,70%	-0,29%	1,16%	3,49%	1,13%	1,67%
30 Nov.23 - 30 Nov.22	1,21%	1,90%	-0,33%	-0,23%	1,51%	-1,85%	3,93%	0,12%	1,37%
31 Dic.23 - 31 Dic.22	1,24%	2,89%	1,17%	0,69%	2,19%	0,74%	4,19%	1,65%	2,33%

Variación interanual	ALMERÍA	CÁDIZ	CÓRDOBA	GRANADA	HUELVA	JAÉN	MÁLAGA	SEVILLA	ANDALUCÍA
31 Ene.24 - 31 Ene.23	-0,39%	1,22%	0,29%	-0,24%	1,60%	-1,09%	3,36%	1,12%	1,24%
29 Feb.24 - 28 Feb.23	-0,68%	1,97%	-0,34%	-0,89%	2,14%	-2,25%	3,31%	2,08%	1,42%
31 Mar.24 - 31 Mar.23	-0,53%	-1,47%	-4,53%	-2,81%	-2,51%	-9,80%	2,16%	-1,06%	-1,29%
30 Abr.24 - 30 Abr.23	-0,86%	0,48%	-2,03%	-1,09%	0,56%	-4,32%	1,15%	0,19%	-0,11%
31 May.24 - 31 May.23	1,34%	-0,35%	-0,46%	-1,27%	0,70%	-1,40%	1,31%	1,30%	0,63%
30 Jun.24 - 30 Jun.23	1,14%	0,99%	0,50%	-0,49%	0,77%	-0,70%	2,15%	1,35%	1,17%
31 Jul.24 - 31 Jul.23	-0,14%	0,32%	-0,89%	-0,58%	1,13%	-0,48%	1,60%	2,37%	0,83%
31 Ago.24 - 31 Ago.23	0,39%	0,26%	-0,88%	-1,08%	2,15%	-1,08%	1,64%	2,24%	0,90%
30 Sep.24 - 30 Sep.23	0,00%	1,23%	-0,61%	-1,64%	3,21%	-1,43%	0,60%	1,75%	0,53%
31 Oct.24 - 31 Oct.23	0,92%	1,23%	-1,23%	-0,93%	1,81%	-3,31%	1,89%	0,75%	0,57%
30 Nov.24 - 30 Nov.23	0,48%	2,80%	-1,81%	-1,30%	0,49%	-3,44%	2,47%	3,27%	1,26%
31 Dic.24 - 31 Dic.23	-1,03%	1,74%	-1,56%	-2,46%	0,07%	-2,70%	2,33%	1,46%	0,59%
31 Ene.25 - 31 Ene.24	-0,29%	2,15%	-3,47%	-0,87%	-0,21%	-3,66%	2,51%	0,49%	0,65%
28 Feb.25 - 29 Feb.24	0,39%	2,97%	-2,50%	0,66%	-0,56%	-2,04%	2,47%	0,84%	1,11%
31 Mar.25 - 31 Mar.24	-0,58%	5,30%	1,68%	1,56%	2,79%	3,55%	3,18%	4,60%	3,26%
30 Abr.25 - 30 Abr.24	-1,83%	2,24%	-1,60%	-0,27%	0,63%	-2,23%	3,60%	2,40%	1,42%
31 May.25 - 31 May.24	-2,45%	4,00%	0,33%	0,45%	2,37%	-2,00%	4,16%	1,96%	1,93%
30 Jun.25 - 30 Jun.24	-2,86%	3,21%	-0,64%	1,18%	0,14%	-1,41%	3,40%	2,40%	1,63%
31 Jul.25 - 31 Jul.24	-2,10%	3,97%	1,61%	1,39%	-0,56%	-0,90%	3,47%	2,05%	2,05%

**VARIACIÓN PORCENTUAL MENSUAL DE EMPRESAS EN SERVICIOS EN
ANDALUCÍA POR PROVINCIAS**

Variación mensual	ALMERÍA	CÁDIZ	CÓRDOBA	GRANADA	HUELVA	JAÉN	MÁLAGA	SEVILLA	ANDALUCÍA
31 Ene.19 - 20 Feb.19	1,07%	1,43%	0,76%	0,71%	2,26%	1,29%	1,17%	0,54%	1,05%
28 Feb.19 - 31 Mar.19	1,29%	1,59%	0,81%	0,80%	1,60%	1,19%	2,21%	1,13%	1,48%
31 Mar.19 - 30 Abr.19	1,13%	2,05%	0,28%	0,07%	0,94%	0,53%	1,25%	0,14%	0,83%
30 Abr.19 - 31 May.19	0,42%	0,96%	0,60%	-0,01%	0,89%	1,30%	0,80%	0,06%	0,59%
31 May.19 - 30 Jun.19	0,88%	1,43%	-0,49%	0,75%	2,43%	-0,16%	1,02%	-0,24%	0,63%
30 Jun.19 - 31 Jul.19	-1,25%	-0,10%	-2,28%	-1,69%	1,16%	-1,26%	-0,31%	-2,23%	-1,07%
31 Jul.19 - 31 Ago.19	-0,98%	0,17%	-0,46%	-0,29%	-0,13%	0,27%	-0,30%	-0,60%	-0,34%
31 Ago.19 - 30 Sep.19	-1,30%	-3,28%	-0,06%	-0,20%	-5,44%	-1,37%	-1,10%	1,25%	-1,09%
30 Sep.19 - 31 Oct.19	0,17%	-1,52%	0,83%	0,67%	-0,82%	0,00%	-1,06%	1,05%	-0,17%
31 Oct.19 - 30 Nov.19	0,38%	0,17%	0,98%	1,30%	0,32%	-0,04%	0,05%	1,27%	0,57%
30 Nov.19 - 31 Dic.19	-0,38%	-0,47%	-0,21%	0,06%	-0,70%	-0,11%	-0,96%	-0,43%	-0,52%
31 Dic.19 - 31 Ene.20	-1,24%	-1,87%	-1,68%	-1,26%	-0,91%	-1,18%	-1,50%	-1,01%	-1,41%
31 Ene.20 - 29 Feb.20	1,31%	2,21%	1,44%	1,03%	2,79%	1,26%	1,39%	0,90%	1,44%
28 Feb.20 - 31 Mar.20	-7,56%	-10,37%	-8,73%	-10,00%	-11,94%	-9,47%	-8,71%	-8,79%	-9,60%
31 Mar.20 - 30 Abr.20	-1,10%	-1,00%	-1,56%	-1,19%	-0,88%	-0,91%	-0,93%	-0,88%	-1,06%
30 Abr.20 - 31 May.20	3,19%	4,07%	3,44%	2,23%	5,65%	3,33%	2,06%	3,18%	3,23%
31 May.20 - 30 Jun.20	2,59%	5,07%	1,59%	2,12%	6,29%	2,45%	2,56%	1,33%	2,87%
30 Jun.20 - 31 Jul.20	1,61%	3,51%	0,92%	1,87%	3,77%	2,45%	2,96%	0,23%	2,11%
31 Jul.20 - 31 Ago.20	-0,87%	-0,41%	-1,09%	-1,04%	-0,91%	-1,24%	0,10%	-0,57%	-0,59%
31 Ago.20 - 30 Sep.20	-0,64%	-2,46%	0,68%	0,36%	-3,45%	0,02%	-1,02%	1,44%	-0,52%
30 Sep.20 - 31 Oct.20	1,12%	-0,44%	1,49%	1,28%	0,12%	1,24%	-0,53%	1,44%	0,57%
31 Oct.20 - 30 Nov.20	-1,24%	-2,40%	-1,38%	-3,48%	-3,01%	-3,10%	-1,66%	-0,59%	-1,90%
30 Nov.20 - 31 Dic.20	-0,10%	0,12%	0,22%	1,71%	0,02%	-0,12%	-0,57%	-0,08%	0,04%
31 Dic.20 - 31 Ene.21	-2,01%	-2,84%	-1,33%	-1,21%	-2,56%	-1,49%	-1,63%	-0,56%	-1,63%
31 Ene.21 - 28 Feb.21	0,35%	0,26%	0,09%	0,92%	0,79%	1,02%	-0,11%	0,24%	0,32%
28 Feb.21 - 31 Mar.21	1,69%	2,41%	0,59%	0,77%	3,19%	1,10%	1,20%	0,44%	1,32%
31 Mar.21 - 30 Abr.21	0,95%	1,75%	1,02%	0,38%	1,16%	1,65%	1,34%	0,96%	1,17%
30 Abr.21 - 31 May.21	1,42%	2,81%	1,06%	0,94%	2,52%	1,38%	1,98%	0,65%	1,61%
31 May.21 - 30 Jun.21	1,20%	2,50%	-0,22%	0,90%	2,97%	0,42%	2,12%	-0,29%	1,23%
30 Jun.21 - 31 Jul.21	1,04%	2,51%	0,51%	1,26%	3,20%	1,29%	1,98%	-0,01%	1,40%
31 Jul.21 - 31 Ago.21	-1,43%	-1,41%	-1,62%	-1,92%	-2,01%	-1,21%	-0,75%	-1,42%	-1,40%
31 Ago.21 - 30 Sep.21	-0,22%	-1,68%	1,18%	0,52%	-3,90%	0,26%	-0,33%	1,82%	-0,05%
30 Sep.21 - 31 Oct.21	1,08%	0,18%	1,71%	2,28%	0,87%	1,57%	0,65%	1,68%	1,18%
31 Oct.21 - 30 Nov.21	-0,66%	-1,41%	-0,13%	0,38%	-0,75%	-1,02%	-1,01%	0,22%	-0,57%
30 Nov.21 - 31 Dic.21	0,15%	0,19%	0,63%	0,46%	0,13%	-0,04%	-0,08%	0,33%	0,19%
31 Dic.21 - 31 Ene.22	-1,04%	-1,96%	-1,17%	-1,15%	-1,55%	-1,38%	-1,37%	-0,77%	-1,30%
31 Ene.22 - 28 Feb.22	0,91%	1,69%	1,27%	0,75%	2,41%	1,37%	1,33%	0,71%	1,24%
28 Feb.22 - 31 Mar.22	0,55%	0,42%	0,18%	0,27%	0,56%	0,11%	1,05%	0,15%	0,45%
31 Mar.22 - 30 Abr.22	2,05%	3,43%	1,68%	0,73%	3,04%	1,81%	2,22%	1,76%	2,14%
30 Abr.22 - 31 May.22	0,21%	0,14%	-0,23%	-0,11%	-0,15%	0,48%	0,70%	-0,94%	-0,01%
31 May.22 - 30 Jun.22	-0,07%	0,89%	-0,86%	-0,41%	1,51%	0,01%	0,68%	-1,18%	0,00%
30 Jun.22 - 31 Jul.22	0,17%	1,50%	0,36%	0,29%	2,07%	1,05%	0,98%	-0,59%	0,60%
31 Jul.22 - 31 Ago.22	-1,58%	-1,42%	-1,86%	-1,55%	-1,75%	-1,08%	-1,02%	-1,58%	-1,46%
31 Ago.22 - 30 Sep.22	-0,37%	-1,60%	0,87%	0,36%	-3,12%	-0,69%	-0,36%	1,61%	-0,18%
30 Sep.22 - 31 Oct.22	0,46%	-1,02%	0,32%	0,79%	-0,42%	-0,43%	-0,56%	0,89%	-0,02%
31 Oct.22 - 30 Nov.22	-0,33%	-0,93%	0,38%	-0,03%	0,00%	-0,63%	-0,74%	0,59%	-0,24%
30 Nov.22 - 31 Dic.22	0,17%	-0,04%	0,01%	0,82%	-0,56%	-0,24%	-0,46%	0,17%	-0,03%
31 Dic.22 - 31 Ene.23	-1,00%	-1,97%	-0,98%	-0,72%	-1,10%	-0,87%	-1,43%	-0,74%	-1,17%
31 Ene.23 - 28 Feb.23	0,83%	1,25%	1,00%	0,82%	1,76%	1,04%	0,94%	0,63%	0,97%
28 Feb.23 - 31 Mar.23	1,38%	1,63%	0,63%	0,55%	1,24%	1,26%	1,76%	0,26%	1,07%
31 Mar.23 - 30 Abr.23	1,39%	2,73%	1,20%	0,48%	2,17%	1,99%	1,94%	1,76%	1,79%

Variación mensual	ALMERÍA	CÁDIZ	CÓRDOBA	GRANADA	HUELVA	JAÉN	MÁLAGA	SEVILLA	ANDALUCÍA
30 Abr.23 - 31 May.23	-0,41%	0,05%	-0,29%	-0,31%	-0,54%	-0,61%	0,53%	-1,14%	-0,28%
31 May.23 - 30 Jun.23	0,03%	0,46%	-0,99%	-0,47%	1,24%	0,45%	0,42%	-1,23%	-0,12%
30 Jun.23 - 31 Jul.23	-0,15%	1,04%	-0,37%	-0,30%	1,24%	0,04%	0,31%	-1,10%	-0,01%
31 Jul.23 - 31 Ago.23	-1,12%	-0,67%	-0,91%	-0,88%	-1,12%	-0,65%	-0,56%	-0,70%	-0,78%
31 Ago.23 - 30 Sep.23	0,28%	-0,92%	1,48%	0,65%	-2,44%	0,54%	0,29%	2,22%	0,49%
30 Sep.23 - 31 Oct.23	-1,00%	-2,66%	-0,38%	0,11%	-1,99%	-1,40%	-1,16%	0,15%	-0,97%
31 Oct.23 - 30 Nov.23	-0,41%	-0,38%	0,37%	0,21%	-0,01%	-0,26%	-0,73%	0,76%	-0,08%
30 Nov.23 - 31 Dic.23	0,26%	0,03%	0,18%	0,93%	0,07%	0,19%	-0,27%	0,00%	0,08%
31 Dic.23 - 31 Ene.24	-1,14%	-1,76%	-1,28%	-1,11%	-1,43%	-1,16%	-1,42%	-0,67%	-1,26%
31 Ene.24 - 29 Feb.24	0,81%	1,07%	0,88%	0,58%	1,04%	1,18%	1,07%	0,59%	0,89%
29 Feb.24 - 31 Mar.24	2,05%	3,05%	1,30%	1,25%	2,33%	1,50%	2,21%	0,79%	1,80%
31 Mar.24 - 30 Abr.24	0,14%	0,82%	0,20%	-0,35%	0,56%	0,39%	0,77%	0,34%	0,42%
30 Abr.24 - 31 May.24	0,51%	0,69%	0,59%	0,35%	0,83%	0,54%	0,79%	-0,10%	0,50%
31 May.24 - 30 Jun.24	0,84%	1,26%	-0,33%	-0,08%	1,59%	0,03%	0,80%	-0,70%	0,38%
30 Jun.24 - 31 Jul.24	-1,00%	0,73%	-1,50%	-0,99%	0,89%	-0,98%	-0,17%	-1,81%	-0,66%
31 Jul.24 - 31 Ago.24	-0,43%	-0,25%	-0,27%	-0,50%	-0,33%	0,40%	-0,12%	-0,38%	-0,29%
31 Ago.24 - 30 Sep.24	-0,78%	-2,61%	-0,05%	-0,33%	-4,15%	-1,01%	-0,78%	1,20%	-0,78%
30 Sep.24 - 31 Oct.24	0,01%	-1,23%	0,47%	0,76%	-1,26%	-0,79%	-0,75%	0,99%	-0,16%
31 Oct.24 - 30 Nov.24	0,31%	-0,19%	0,94%	0,93%	0,68%	-0,14%	0,09%	1,09%	0,45%
30 Nov.24 - 31 Dic.24	-0,43%	-0,64%	-0,04%	0,28%	-0,90%	-0,04%	-0,91%	-0,15%	-0,42%
31 Dic.24 - 31 Ene.25	-1,19%	-1,54%	-1,15%	-0,86%	-1,04%	-1,06%	-1,31%	-0,83%	-1,19%
31 Ene.25 - 28 Feb.25	0,85%	1,13%	0,65%	0,65%	1,66%	1,22%	1,08%	0,56%	0,92%
28 Feb.25 - 31 Mar.25	0,53%	0,82%	0,13%	0,45%	0,72%	0,18%	1,00%	0,36%	0,60%
31 Mar.25 - 30 Abr.25	1,46%	2,40%	0,96%	0,44%	1,93%	1,62%	1,94%	0,72%	1,46%
30 Abr.25 - 31 May.25	0,62%	1,06%	0,71%	0,45%	0,89%	1,05%	1,02%	0,43%	0,79%
31 May.25 - 30 Jun.25	-0,42%	0,24%	-1,83%	-0,80%	0,53%	-1,09%	0,02%	-1,90%	-0,66%
30 Jun.25 - 31 Jul.25	0,13%	0,88%	-0,46%	-0,38%	1,47%	0,10%	0,15%	-1,07%	-0,08%

**VARIACIÓN PORCENTUAL INTERANUAL DE EMPRESAS EN SERVICIOS EN
ANDALUCÍA POR PROVINCIAS**

Variación interanual	ALMERÍA	CÁDIZ	CÓRDOBA	GRANADA	HUELVA	JAÉN	MÁLAGA	SEVILLA	ANDALUCÍA
31 Ene.20 - 31 Ene.19	0,12%	0,40%	-0,97%	0,87%	1,34%	0,41%	1,19%	0,88%	0,52%
29 Feb.20 - 28 Feb.19	0,37%	1,17%	-0,30%	1,19%	1,87%	0,38%	1,41%	1,24%	0,91%
31 Mar.20 - 31 Mar.19	-8,40%	-10,74%	-9,74%	-9,65%	-11,71%	-10,20%	-9,42%	-8,70%	-10,11%
30 Abr.20 - 30 Abr.19	-10,43%	-13,41%	-11,39%	-10,79%	-13,30%	-11,49%	-11,37%	-9,63%	-11,80%
31 May.20 - 31 May.19	-7,95%	-10,74%	-8,89%	-8,79%	-9,21%	-9,71%	-10,27%	-6,81%	-9,48%
30 Jun.20 - 31 Jun.19	-6,39%	-7,53%	-6,99%	-7,55%	-5,79%	-7,34%	-8,89%	-5,34%	-7,48%
31 Jul.20 - 31 Jul.19	-3,68%	-4,19%	-3,95%	-4,20%	-3,35%	-3,87%	-5,90%	-2,95%	-4,50%
31 Ago.20 - 31 Ago.19	-3,57%	-4,75%	-4,56%	-4,91%	-4,11%	-5,32%	-5,52%	-2,93%	-4,74%
30 Sep.20 - 31 Sep.19	-2,93%	-3,94%	-3,85%	-4,38%	-2,09%	-3,98%	-5,44%	-2,75%	-4,20%
31 Oct.20 - 31 Oct.19	-2,00%	-2,88%	-3,22%	-3,80%	-1,16%	-2,79%	-4,93%	-2,37%	-3,50%
30 Nov.20 - 30 Nov.19	-3,59%	-5,37%	-5,48%	-8,33%	-4,44%	-5,77%	-6,55%	-4,17%	-5,87%
31 Dic.20 - 31 Dic.19	-3,32%	-4,81%	-5,07%	-6,82%	-3,74%	-5,79%	-6,19%	-3,83%	-5,34%
31 Ene.21 - 31 Ene.20	-4,06%	-5,74%	-4,73%	-6,77%	-5,34%	-6,08%	-6,31%	-3,39%	-5,55%
28 Feb.21 - 29 Feb.20	-4,98%	-7,53%	-6,00%	-6,87%	-7,19%	-6,30%	-7,69%	-4,03%	-6,59%
31 Mar.21 - 31 Mar.20	4,53%	5,65%	3,60%	4,27%	8,76%	4,65%	2,34%	5,69%	4,69%
30 Abr.21 - 30 Abr.20	6,70%	8,59%	6,32%	5,93%	11,00%	7,35%	4,68%	7,65%	7,05%
31 May.21 - 31 May.20	4,87%	7,28%	3,87%	4,59%	7,71%	5,32%	4,61%	5,01%	5,37%
30 Jun.21 - 31 Jun.20	3,45%	4,65%	2,02%	3,33%	4,34%	3,23%	4,15%	3,33%	3,69%
31 Jul.21 - 31 Jul.20	2,87%	3,64%	1,61%	2,71%	3,77%	2,06%	3,16%	3,09%	2,97%
31 Ago.21 - 31 Ago.20	2,28%	2,60%	1,06%	1,80%	2,62%	2,10%	2,28%	2,20%	2,13%
30 Sep.21 - 31 Sep.20	2,72%	3,41%	1,56%	1,96%	2,13%	2,34%	3,00%	2,58%	2,62%
31 Oct.21 - 31 Oct.20	2,68%	4,06%	1,78%	2,97%	2,90%	2,68%	4,22%	2,82%	3,24%
30 Nov.21 - 30 Nov.20	3,29%	5,12%	3,07%	7,09%	5,31%	4,88%	4,91%	3,67%	4,64%
31 Dic.21 - 31 Dic.20	3,55%	5,20%	3,49%	5,76%	5,41%	4,97%	5,42%	4,09%	4,80%
31 Ene.22 - 31 Ene.21	4,58%	6,14%	3,66%	5,82%	6,50%	5,08%	5,69%	3,88%	5,16%
28 Feb.22 - 28 Feb.21	5,16%	7,65%	4,88%	5,64%	8,22%	5,44%	7,22%	4,36%	6,13%
31 Mar.22 - 31 Mar.21	3,98%	5,57%	4,45%	5,11%	5,46%	4,41%	7,06%	4,05%	5,22%
30 Abr.22 - 30 Abr.21	5,11%	7,30%	5,12%	5,48%	7,42%	4,58%	8,00%	4,88%	6,23%
31 May.22 - 31 May.21	3,85%	4,51%	3,79%	4,39%	4,63%	3,65%	6,63%	3,23%	4,54%
30 Jun.22 - 31 Jun.21	2,54%	2,88%	3,13%	3,04%	3,15%	3,23%	5,13%	2,30%	3,26%
31 Jul.22 - 31 Jul.21	1,67%	1,87%	2,97%	2,06%	2,02%	2,99%	4,09%	1,71%	2,45%
31 Ago.22 - 31 Ago.21	1,52%	1,85%	2,71%	2,44%	2,28%	3,12%	3,80%	1,55%	2,39%
30 Sep.22 - 31 Sep.21	1,36%	1,94%	2,40%	2,27%	3,11%	2,14%	3,77%	1,34%	2,26%
31 Oct.22 - 31 Oct.21	0,74%	0,72%	1,00%	0,78%	1,80%	0,12%	2,52%	0,55%	1,04%
30 Nov.22 - 30 Nov.21	1,07%	1,21%	1,52%	0,37%	2,57%	0,52%	2,80%	0,92%	1,37%
31 Dic.22 - 31 Dic.21	1,08%	0,97%	0,89%	0,73%	1,86%	0,32%	2,41%	0,75%	1,15%
31 Ene.23 - 31 Ene.22	1,12%	0,97%	1,08%	1,17%	2,33%	0,85%	2,35%	0,78%	1,28%
28 Feb.23 - 28 Feb.22	1,05%	0,53%	0,81%	1,25%	1,67%	0,51%	1,96%	0,70%	1,01%
31 Mar.23 - 31 Mar.22	1,88%	1,74%	1,27%	1,53%	2,36%	1,67%	2,67%	0,81%	1,63%
30 Abr.23 - 30 Abr.22	1,23%	1,06%	0,79%	1,28%	1,50%	1,85%	2,39%	0,82%	1,28%
31 May.23 - 31 May.22	0,60%	0,96%	0,73%	1,07%	1,10%	0,74%	2,22%	0,61%	1,02%
30 Jun.23 - 31 Jun.22	0,70%	0,52%	0,59%	1,01%	0,84%	1,18%	1,96%	0,56%	0,90%
31 Jul.23 - 31 Jul.22	0,37%	0,07%	-0,13%	0,41%	0,02%	0,17%	1,28%	0,04%	0,28%
31 Ago.23 - 31 Ago.22	0,83%	0,83%	0,83%	1,09%	0,67%	0,61%	1,75%	0,94%	0,98%
30 Sep.23 - 31 Sep.22	1,49%	1,53%	1,44%	1,39%	1,38%	1,86%	2,41%	1,55%	1,66%
31 Oct.23 - 31 Oct.22	0,02%	-0,16%	0,74%	0,70%	-0,22%	0,87%	1,79%	0,80%	0,69%
30 Nov.23 - 30 Nov.22	-0,06%	0,39%	0,72%	0,94%	-0,23%	1,25%	1,80%	0,98%	0,85%
31 Dic.23 - 31 Dic.22	0,03%	0,47%	0,89%	1,06%	0,40%	1,69%	1,99%	0,80%	0,96%

Variación interanual	ALMERÍA	CÁDIZ	CÓRDOBA	GRANADA	HUELVA	JAÉN	MÁLAGA	SEVILLA	ANDALUCÍA
31 Ene.24 - 31 Ene.23	-0,12%	0,67%	0,59%	0,66%	0,07%	1,39%	1,99%	0,87%	0,86%
29 Feb.24 - 28 Feb.23	-0,14%	0,49%	0,47%	0,41%	-0,63%	1,53%	2,12%	0,83%	0,78%
31 Mar.24 - 31 Mar.23	0,52%	1,89%	1,14%	1,11%	0,44%	1,77%	2,58%	1,36%	1,51%
30 Abr.24 - 30 Abr.23	-0,72%	0,00%	0,15%	0,28%	-1,14%	0,17%	1,40%	-0,05%	0,14%
31 May.24 - 31 May.23	0,20%	0,64%	1,03%	0,95%	0,23%	1,34%	1,66%	1,01%	0,92%
30 Jun.24 - 30 Jun.23	1,02%	1,44%	1,71%	1,34%	0,57%	0,92%	2,04%	1,55%	1,42%
31 Jul.24 - 31 Jul.23	0,16%	1,13%	0,56%	0,64%	0,22%	-0,11%	1,55%	0,82%	0,76%
31 Ago.24 - 31 Ago.23	0,86%	1,56%	1,21%	1,02%	1,02%	0,94%	2,01%	1,14%	1,26%
30 Sep.24 - 30 Sep.23	-0,20%	-0,17%	-0,32%	0,05%	-0,75%	-0,62%	0,92%	0,13%	-0,02%
31 Oct.24 - 31 Oct.23	0,81%	1,30%	0,53%	0,70%	-0,01%	0,00%	1,34%	0,97%	0,81%
30 Nov.24 - 30 Nov.23	1,54%	1,49%	1,10%	1,42%	0,68%	0,11%	2,18%	1,29%	1,34%
31 Dic.24 - 31 Dic.23	0,84%	0,80%	0,88%	0,77%	-0,30%	-0,11%	1,53%	1,14%	0,84%
31 Ene.25 - 31 Ene.24	0,79%	1,03%	1,01%	1,03%	0,09%	-0,01%	1,65%	0,99%	0,92%
28 Feb.25 - 29 Feb.24	0,83%	1,09%	0,78%	1,10%	0,71%	0,04%	1,66%	0,96%	0,96%
31 Mar.25 - 31 Mar.24	-0,67%	-1,09%	-0,38%	0,30%	-0,88%	-1,27%	0,45%	0,53%	-0,23%
30 Abr.25 - 30 Abr.24	0,64%	0,45%	0,37%	1,10%	0,47%	-0,07%	1,62%	0,90%	0,80%
31 May.25 - 31 May.24	0,75%	0,82%	0,49%	1,19%	0,52%	0,44%	1,85%	1,43%	1,09%
30 Jun.25 - 30 Jun.24	-0,51%	-0,20%	-1,03%	0,46%	-0,52%	-0,69%	1,07%	0,20%	0,05%
31 Jul.25 - 31 Jul.24	0,62%	-0,05%	0,02%	1,09%	0,05%	0,40%	1,39%	0,96%	0,63%

La Estadística de Autónomos y Empresas en Andalucía surge de la actividad investigadora del Prof. Dr. Alfonso Miguel Márquez García, miembro del Grupo de Investigación UJA “Dirección y Organización para la Competitividad” (SEJ 232) de la Universidad de Jaén, secretario del Observatorio del Ecosistema Emprendedor de Andalucía (OEEA), y socio de la Delegación de SECOT en Jaén con la intención de [promover el emprendimiento en Andalucía, a través de la difusión de los datos de autónomos y empresas existentes en Andalucía](#), publicados por:

- Autónomos: Afiliados en alta laboral (RETA) en la Tesorería General de la Seguridad Social.
- Empresas por sectores: Estadística de Empresas inscritas en la Seguridad Social del Ministerio de Trabajo y Economía Social.
- Empresas por provincias: Estadística de Empresas inscritas en la Seguridad Social del Sistema de Información Multiterritorial de Andalucía (SIMA) del Instituto de Estadística y Cartografía de Andalucía.

La Estadística de Autónomos y Empresas en Andalucía pretende ser una [herramienta útil para la difusión de la actividad emprendedora en Andalucía](#).

La publicación en un formato fácil de interpretar ofrece a los medios de comunicación y a los responsables de las actividades de promoción del emprendimiento una oportunidad de [conocer periódicamente la actividad emprendedora en Andalucía, sus provincias y su evolución, comparada también con el resto de Comunidades Autónomas de España](#).

Los datos aquí ofrecidos no tienen carácter oficial, aunque proceden de fuentes oficiales.

Se permite la utilización de los datos, tablas y gráficos citando la procedencia de los mismos. Puede citar así:

Márquez-García, Alfonso Miguel (2025). *Estadística de autónomos y empresas en Andalucía*, agosto: 1-185. Jaén: Universidad de Jaén. SECOT-Delegación de Jaén.

ISSN: 3020-7096