

Informe Semanal de Emprendimiento Societario Mercantil en España



Año 2

Nº 25

17 al 21 de junio de 2024

ISSN: 3020-6499

INFORME SEMANAL DE EMPRENDIMIENTO SOCIETARIO MERCANTIL EN ESPAÑA

Sábado, 22 de junio de 2024

Año 2. Número 25

SEMANA DEL 17 AL 21 DE JUNIO DE 2024

RESUMEN NACIONAL DE SOCIEDADES MERCANTILES QUE HAN PUBLICADO SU INSCRIPCIÓN EN EL BORME EN ESPAÑA



SEMANTAL



2.560 Sociedades Mercantiles publicadas esta semana en España

MAYOR NÚMERO DE INSCRIPCIONES ESTA SEMANA

PROVINCIAS		
	MADRID	562
	BARCELONA	468
	MÁLAGA	167

COMUNIDADES AUTÓNOMAS		
	CATALUÑA	570
	COMUNIDAD DE MADRID	562
	ANDALUCÍA	384

ACUMULADO EN 2024

Sociedades Mercantiles publicadas en el BORME en España
en 2024 hasta hoy

61.802

MAYOR NÚMERO DE INSCRIPCIONES EN 2024 HASTA HOY

PROVINCIAS		
	MADRID	13.871
	BARCELONA	9.708
	MÁLAGA	3.878

COMUNIDADES AUTÓNOMAS		
	COMUNIDAD DE MADRID	13.871
	CATALUÑA	12.160
	ANDALUCÍA	10.403

© Alfonso Miguel Márquez García. mmarquez@ujaen.es [@almimargar](https://twitter.com/almimargar)

Departamento de Organización de Empresas, Marketing y Sociología. Universidad de Jaén

Grupo de Investigación UJA "Dirección y Organización para la Competitividad" (SEJ 232). SECOT. Delegación de Jaén

Depósito Legal: J 300 – 2023. ISSN: 3020-6499

Disponible en Repositorio Institucional de Producción Científica de la Universidad de Jaén: <https://ruja.ujaen.es/handle/10953/617>

Disponible en <https://ammarquezgarcia.wixsite.com/mmarquez/informe-semanal-sociedades-espana>

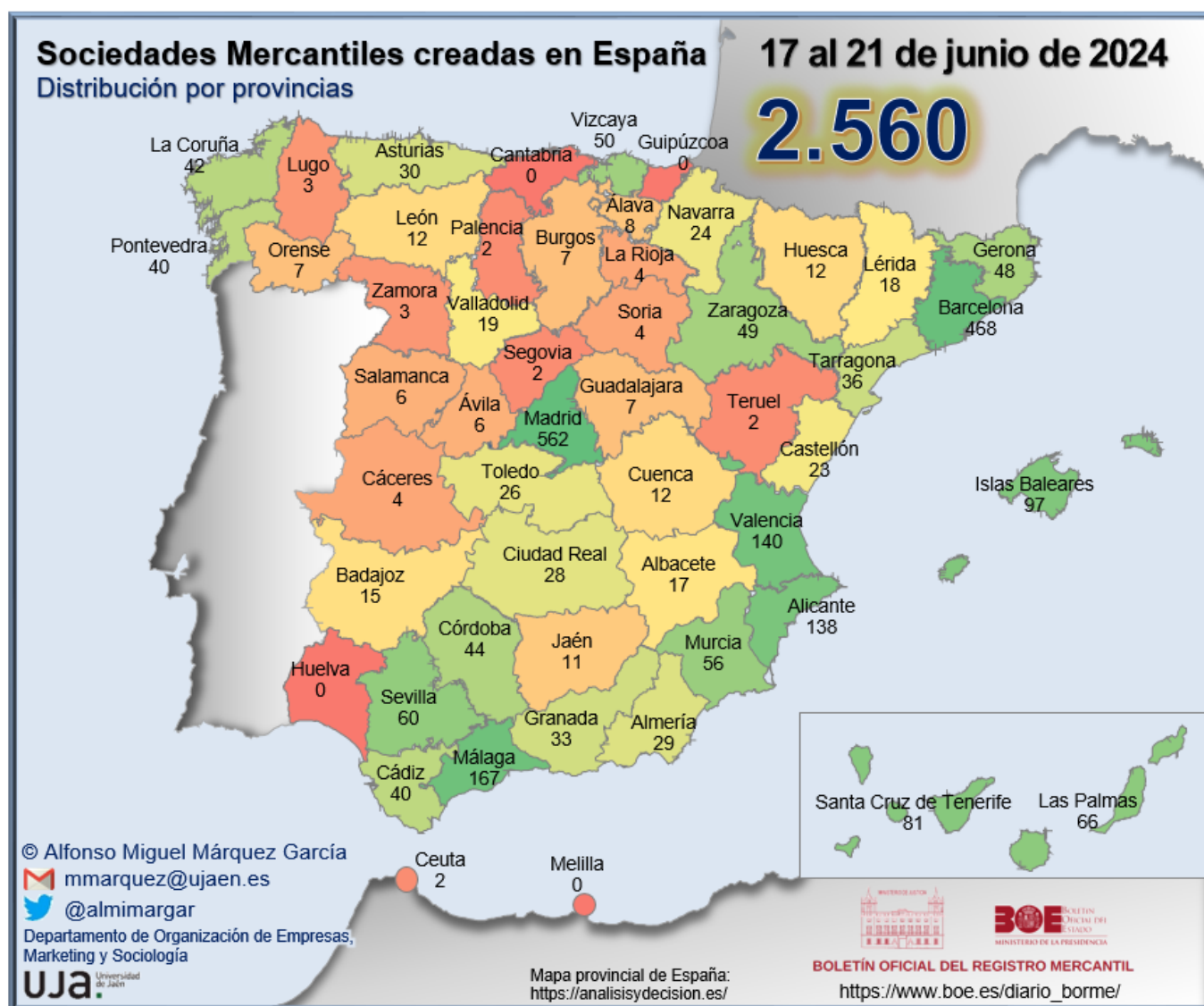
INFORME SEMANAL DE EMPRENDIMIENTO SOCIETARIO MERCANTIL EN ESPAÑA

Sábado, 22 de junio de 2024

Año 2. Número 25

SEMANA DEL 17 AL 21 DE JUNIO DE 2024

DISTRIBUCIÓN PROVINCIAL DE SOCIEDADES MERCANTILES QUE HAN PUBLICADO SU INSCRIPCIÓN EN EL BORME ESTA SEMANA



INFORME SEMANAL DE EMPRENDIMIENTO SOCIETARIO MERCANTIL EN ESPAÑA

Sábado, 22 de junio de 2024

Año 2. Número 25

SEMANA DEL 17 AL 21 DE JUNIO DE 2024

RANKING PROVINCIAL DE SOCIEDADES MERCANTILES QUE HAN PUBLICADO SU INSCRIPCIÓN EN EL BORME EN ESPAÑA ESTA SEMANA

Rank	Provincia	N	%	% Acum.
1	Madrid	562	21,95%	21,95%
2	Barcelona	468	18,28%	40,23%
3	Málaga	167	6,52%	46,76%
4	Valencia/ València	140	5,47%	52,23%
5	Alicante/ Alacant	138	5,39%	57,62%
6	Illes Balears	97	3,79%	61,41%
7	Santa Cruz de Tenerife	81	3,16%	64,57%
8	Las Palmas	66	2,58%	67,15%
9	Sevilla	60	2,34%	69,49%
10	Murcia	56	2,19%	71,68%
11	Bizkaia	50	1,95%	73,63%
12	Zaragoza	49	1,91%	75,55%
13	Girona	48	1,88%	77,42%
14	Córdoba	44	1,72%	79,14%
15	A Coruña	42	1,64%	80,78%
16	Cádiz	40	1,56%	82,34%
17	Pontevedra	40	1,56%	83,91%
18	Tarragona	36	1,41%	85,31%
19	Granada	33	1,29%	86,60%
20	Asturias	30	1,17%	87,77%
21	Almería	29	1,13%	88,91%
22	Ciudad Real	28	1,09%	90,00%
23	Toledo	26	1,02%	91,02%
24	Navarra	24	0,94%	91,95%
25	Castellón/ Castelló	23	0,90%	92,85%

Rank	Provincia	N	%	% Acum.
26	Valladolid	19	0,74%	93,59%
27	Lleida	18	0,70%	94,30%
28	Albacete	17	0,66%	94,96%
29	Badajoz	15	0,59%	95,55%
30	Cuenca	12	0,47%	96,02%
31	Huesca	12	0,47%	96,48%
32	León	12	0,47%	96,95%
33	Jaén	11	0,43%	97,38%
34	Araba/Álava	8	0,31%	97,70%
35	Burgos	7	0,27%	97,97%
36	Guadalajara	7	0,27%	98,24%
37	Ourense	7	0,27%	98,52%
38	Ávila	6	0,23%	98,75%
39	Salamanca	6	0,23%	98,98%
40	Cáceres	4	0,16%	99,14%
41	La Rioja	4	0,16%	99,30%
42	Soria	4	0,16%	99,45%
43	Lugo	3	0,12%	99,57%
44	Zamora	3	0,12%	99,69%
45	Ceuta	2	0,08%	99,77%
46	Palencia	2	0,08%	99,84%
47	Segovia	2	0,08%	99,92%
48	Teruel	2	0,08%	100,00%
49	Cantabria	0	0,00%	100,00%
50	Gipuzkoa	0	0,00%	100,00%
51	Huelva	0	0,00%	100,00%
52	Melilla	0	0,00%	100,00%
	España	2.560	100,00%	

© Alfonso Miguel Márquez García.  mmarquez@ujaen.es  @almimargar

Departamento de Organización de Empresas, Marketing y Sociología. Universidad de Jaén

Grupo de Investigación UJA "Dirección y Organización para la Competitividad" (SEJ 232). SECOT. Delegación de Jaén

Depósito Legal: J 300 – 2023. ISSN: 3020-6499

Disponible en Repositorio Institucional de Producción Científica de la Universidad de Jaén: <https://ruja.ujaen.es/handle/10953/617>

Disponible en <https://ammarquezgarcia.wixsite.com/mmarquez/informe-semanal-sociedades-espana>

INFORME SEMANAL DE EMPRENDIMIENTO SOCIETARIO MERCANTIL EN ESPAÑA

Sábado, 22 de junio de 2024

Año 2. Número 25

SEMANA DEL 17 AL 21 DE JUNIO DE 2024

RANKING POR COMUNIDADES AUTÓNOMAS DE SOCIEDADES MERCANTILES QUE HAN PUBLICADO SU INSCRIPCIÓN EN EL BORME EN ESPAÑA ESTA SEMANA

Rank	COMUNIDAD AUTÓNOMA	N	%	% ACUMULADO
1	CATALUÑA	570	22,27%	22,27%
2	COMUNIDAD DE MADRID	562	21,95%	44,22%
3	ANDALUCÍA	384	15,00%	59,22%
4	COMUNITAT VALENCIANA	301	11,76%	70,98%
5	CANARIAS	147	5,74%	76,72%
6	ILLES BALEARS	97	3,79%	80,51%
7	GALICIA	92	3,59%	84,10%
8	CASTILLA-LA MANCHA	90	3,52%	87,62%
9	ARAGÓN	63	2,46%	90,08%
10	CASTILLA Y LEÓN	61	2,38%	92,46%
11	PAÍS VASCO	58	2,27%	94,73%
12	REGIÓN DE MURCIA	56	2,19%	96,91%
13	PRINCIPADO DE ASTURIAS	30	1,17%	98,09%
14	COMUNIDAD FORAL DE NAVARRA	24	0,94%	99,02%
15	EXTREMADURA	19	0,74%	99,77%
16	LA RIOJA	4	0,16%	99,92%
17	CIUDAD AUTÓNOMA DE CEUTA	2	0,08%	100,00%
18	CANTABRIA	0	0,00%	100,00%
19	CIUDAD AUTÓNOMA DE MELILLA	0	0,00%	100,00%
	ESPAÑA	2.560	100,00%	

© Alfonso Miguel Márquez García.  mmarquez@ujaen.es  @almimargar

Departamento de Organización de Empresas, Marketing y Sociología. Universidad de Jaén

Grupo de Investigación UJA "Dirección y Organización para la Competitividad" (SEJ 232). SECOT. Delegación de Jaén

Depósito Legal: J 300 – 2023. ISSN: 3020-6499

Disponible en Repositorio Institucional de Producción Científica de la Universidad de Jaén: <https://ruja.ujaen.es/handle/10953/617>

Disponible en <https://ammarquezgarcia.wixsite.com/mmarquez/informe-semanal-sociedades-espana>

INFORME SEMANAL DE EMPRENDIMIENTO SOCIETARIO MERCANTIL EN ESPAÑA

Sábado, 22 de junio de 2024

Año 2. Número 25

SEMANA DEL 17 AL 21 DE JUNIO DE 2024

SOCIEDADES MERCANTILES QUE HAN PUBLICADO SU INSCRIPCIÓN EN EL BORNE EN ESPAÑA ESTA SEMANA POR CCAA Y PROVINCIAS

ANDALUCÍA	384	15,00%	CATALUÑA	570	22,27%
Almería	29	1,13%	Barcelona	468	18,28%
Cádiz	40	1,56%	Girona	48	1,88%
Córdoba	44	1,72%	Lleida	18	0,70%
Granada	33	1,29%	Tarragona	36	1,41%
Huelva	0	0,00%	CIUDAD AUTÓNOMA DE CEUTA	2	0,08%
Jaén	11	0,43%	Ceuta	2	0,08%
Málaga	167	6,52%	CIUDAD AUTÓNOMA DE MELILLA	0	0,00%
Sevilla	60	2,34%	Melilla	0	0,00%
ARAGÓN	63	2,46%	COMUNIDAD DE MADRID	562	21,95%
Huesca	12	0,47%	Madrid	562	21,95%
Teruel	2	0,08%	COMUNIDAD FORAL DE NAVARRA	24	0,94%
Zaragoza	49	1,91%	Navarra	24	0,94%
CANARIAS	147	5,74%	COMUNITAT VALENCIANA	301	11,76%
Las Palmas	66	2,58%	Alicante/Alacant	138	5,39%
Santa Cruz de Tenerife	81	3,16%	Castellón/Castelló	23	0,90%
CANTABRIA	0	0,00%	Valencia/València	140	5,47%
Cantabria	0	0,00%	EXTREMADURA	19	0,74%
CASTILLA Y LEÓN	61	2,38%	Badajoz	15	0,59%
Ávila	6	0,23%	Cáceres	4	0,16%
Burgos	7	0,27%	GALICIA	92	3,59%
León	12	0,47%	A Coruña	42	1,64%
Palencia	2	0,08%	Lugo	3	0,12%
Salamanca	6	0,23%	Ourense	7	0,27%
Segovia	2	0,08%	Pontevedra	40	1,56%
Soria	4	0,16%	ILLES BALEARS	97	3,79%
Valladolid	19	0,74%	Illes Balears	97	3,79%
Zamora	3	0,12%	LA RIOJA	4	0,16%
CASTILLA-LA MANCHA	90	3,52%	La Rioja	4	0,16%
Albacete	17	0,66%	PAÍS VASCO	58	2,27%
Ciudad Real	28	1,09%	Araba/Álava	8	0,31%
Cuenca	12	0,47%	Bizkaia	50	1,95%
Guadalajara	7	0,27%	Gipuzkoa	0	0,00%
Toledo	26	1,02%	PRINCIPADO DE ASTURIAS	30	1,17%
			Asturias	30	1,17%
			REGIÓN DE MURCIA	56	2,19%
			Murcia	56	2,19%
			ESPAÑA	2.560	100,00%

© Alfonso Miguel Márquez García. mmarquez@ujaen.es [@almimargar](https://twitter.com/almimargar)

Departamento de Organización de Empresas, Marketing y Sociología. Universidad de Jaén

Grupo de Investigación UJA "Dirección y Organización para la Competitividad" (SEJ 232). SECOT. Delegación de Jaén

Depósito Legal: J 300 – 2023. ISSN: 3020-6499

Disponible en Repositorio Institucional de Producción Científica de la Universidad de Jaén: <https://ruja.ujaen.es/handle/10953/617>

Disponible en <https://ammarquezgarcia.wixsite.com/mmarquez/informe-semanal-sociedades-espana>

INFORME SEMANAL DE EMPRENDIMIENTO SOCIETARIO MERCANTIL EN ESPAÑA

Sábado, 22 de junio de 2024

Año 2. Número 25

SEMANA DEL 17 AL 21 DE JUNIO DE 2024

CAPITAL SOCIAL SUSCRITO POR LAS SOCIEDADES MERCANTILES QUE HAN PUBLICADO SU INSCRIPCIÓN EN EL BORME EN ESPAÑA ESTA SEMANA POR CCAA

RANK	CCAA	CAPITAL SOCIAL	%	% ACUM.
1	COMUNIDAD DE MADRID	50.153.316,33	48,46%	48,46%
2	CATALUÑA	16.056.423,65	15,51%	63,97%
3	CANARIAS	9.354.847,00	9,04%	73,01%
4	COMUNITAT VALENCIANA	6.030.704,42	5,83%	78,84%
5	ANDALUCÍA	5.153.932,00	4,98%	83,82%
6	REGIÓN DE MURCIA	4.384.333,00	4,24%	88,06%
7	ILLES BALEARS	3.165.703,00	3,06%	91,12%
8	GALICIA	1.780.344,00	1,72%	92,84%
9	CASTILLA-LA MANCHA	1.695.871,00	1,64%	94,47%
10	PAÍS VASCO	1.262.924,00	1,22%	95,69%
11	COMUNIDAD FORAL DE NAVARRA	1.155.025,00	1,12%	96,81%
12	ARAGÓN	1.108.549,07	1,07%	97,88%
13	CASTILLA Y LEÓN	1.052.702,00	1,02%	98,90%
14	EXTREMADURA	501.113,00	0,48%	99,38%
15	PRINCIPADO DE ASTURIAS	470.080,00	0,45%	99,84%
16	LA RIOJA	135.000,00	0,13%	99,97%
17	CIUDAD AUTÓNOMA DE CEUTA	33.000,00	0,03%	100,00%
18	CANTABRIA	-	0,00%	100,00%
19	CIUDAD AUTÓNOMA DE MELILLA	-	0,00%	100,00%
	ESPAÑA	103.493.867,47	100,00%	

© Alfonso Miguel Márquez García.  mmarquez@ujaen.es  @almimargar

Departamento de Organización de Empresas, Marketing y Sociología. Universidad de Jaén

Grupo de Investigación UJA "Dirección y Organización para la Competitividad" (SEJ 232). SECOT. Delegación de Jaén

Depósito Legal: J 300 – 2023. ISSN: 3020-6499

Disponible en Repositorio Institucional de Producción Científica de la Universidad de Jaén: <https://ruja.ujaen.es/handle/10953/617>

Disponible en <https://ammarquezgarcia.wixsite.com/mmarquez/informe-semanal-sociedades-espana>

INFORME SEMANAL DE EMPRENDIMIENTO SOCIETARIO MERCANTIL EN ESPAÑA

Sábado, 22 de junio de 2024

Año 2. Número 25

SEMANA DEL 17 AL 21 DE JUNIO DE 2024

CAPITAL SOCIAL SUSCRITO POR LAS SOCIEDADES MERCANTILES QUE HAN PUBLICADO SU INSCRIPCIÓN EN EL BORME EN ESPAÑA ESTA SEMANA POR PROVINCIAS

RANK	PROVINCIA	CAPITAL SOCIAL	%	% ACUM.	RANK	PROVINCIA	CAPITAL SOCIAL	%	% ACUM.
1	MADRID	50.153.316,33	48,46%	48,46%	27	TARRAGONA	323.926,00	0,31%	97,98%
2	BARCELONA	14.066.563,55	13,59%	62,05%	28	ALBACETE	292.640,00	0,28%	98,26%
3	LAS PALMAS	6.840.691,00	6,61%	68,66%	29	ÁVILA	277.210,00	0,27%	98,53%
4	MURCIA	4.384.333,00	4,24%	72,90%	30	VALLADOLID	206.212,00	0,20%	98,73%
5	VALENCIA/ VALÈNCIA	3.522.208,00	3,40%	76,30%	31	ALMERÍA	169.110,00	0,16%	98,89%
6	ILLES BALEARS	3.165.703,00	3,06%	79,36%	32	SORIA	166.000,00	0,16%	99,05%
7	SANTA CRUZ DE TENERIFE	2.514.156,00	2,43%	81,79%	33	BURGOS	147.250,00	0,14%	99,19%
8	ALICANTE/ ALACANT	2.388.496,42	2,31%	84,10%	34	LA RIOJA	135.000,00	0,13%	99,32%
9	SEVILLA	1.886.520,00	1,82%	85,92%	35	CASTELLÓN/ CASTELLÓ	120.000,00	0,12%	99,44%
10	PONTEVEDRA	1.160.861,00	1,12%	87,04%	36	LEÓN	96.000,00	0,09%	99,53%
11	NAVARRA	1.155.025,00	1,12%	88,16%	37	SALAMANCA	87.030,00	0,08%	99,61%
12	GIRONA	1.125.763,10	1,09%	89,25%	38	TOLEDO	86.655,00	0,08%	99,70%
13	MÁLAGA	1.115.613,00	1,08%	90,32%	39	JAÉN	64.705,00	0,06%	99,76%
14	GRANADA	962.932,00	0,93%	91,25%	40	BADAJOS	45.006,00	0,04%	99,80%
15	CUENCA	781.997,00	0,76%	92,01%	41	GUADALAJARA	44.400,00	0,04%	99,85%
16	ZARAGOZA	758.458,00	0,73%	92,74%	42	SEGOVIA	43.000,00	0,04%	99,89%
17	BIZKAIA	735.609,00	0,71%	93,45%	43	OURENSE	39.800,00	0,04%	99,93%
18	CÁDIZ	621.874,00	0,60%	94,05%	44	CEUTA	33.000,00	0,03%	99,96%
19	A CORUÑA	570.683,00	0,55%	94,61%	45	ZAMORA	24.000,00	0,02%	99,98%
20	LLEIDA	540.171,00	0,52%	95,13%	46	LUGO	9.000,00	0,01%	99,99%
21	ARABA/ÁLAVA	527.315,00	0,51%	95,64%	47	PALENCIA	6.000,00	0,01%	100,00%
22	CIUDAD REAL	490.179,00	0,47%	96,11%	48	TERUEL	3.001,00	0,00%	100,00%
23	ASTURIAS	470.080,00	0,45%	96,56%	49	CANTABRIA	-	0,00%	100,00%
24	CÁCERES	456.107,00	0,44%	97,01%	50	GIPUZKOA	-	0,00%	100,00%
25	HUESCA	347.090,07	0,34%	97,34%	51	HUELVA	-	0,00%	100,00%
26	CÓRDOBA	333.178,00	0,32%	97,66%	52	MELILLA	-	0,00%	100,00%
						ESPAÑA	103.493.867,47	100,00%	

© Alfonso Miguel Márquez García. mmarquez@ujaen.es [@almimargar](https://twitter.com/almimargar)

Departamento de Organización de Empresas, Marketing y Sociología. Universidad de Jaén

Grupo de Investigación UJA "Dirección y Organización para la Competitividad" (SEJ 232). SECOT. Delegación de Jaén

Depósito Legal: J 300 – 2023. ISSN: 3020-6499

Disponible en Repositorio Institucional de Producción Científica de la Universidad de Jaén: <https://ruja.ujaen.es/handle/10953/617>

Disponible en <https://ammarquezgarcia.wixsite.com/mmarquez/informe-semanal-sociedades-espana>

INFORME SEMANAL DE EMPRENDIMIENTO SOCIETARIO MERCANTIL EN ESPAÑA

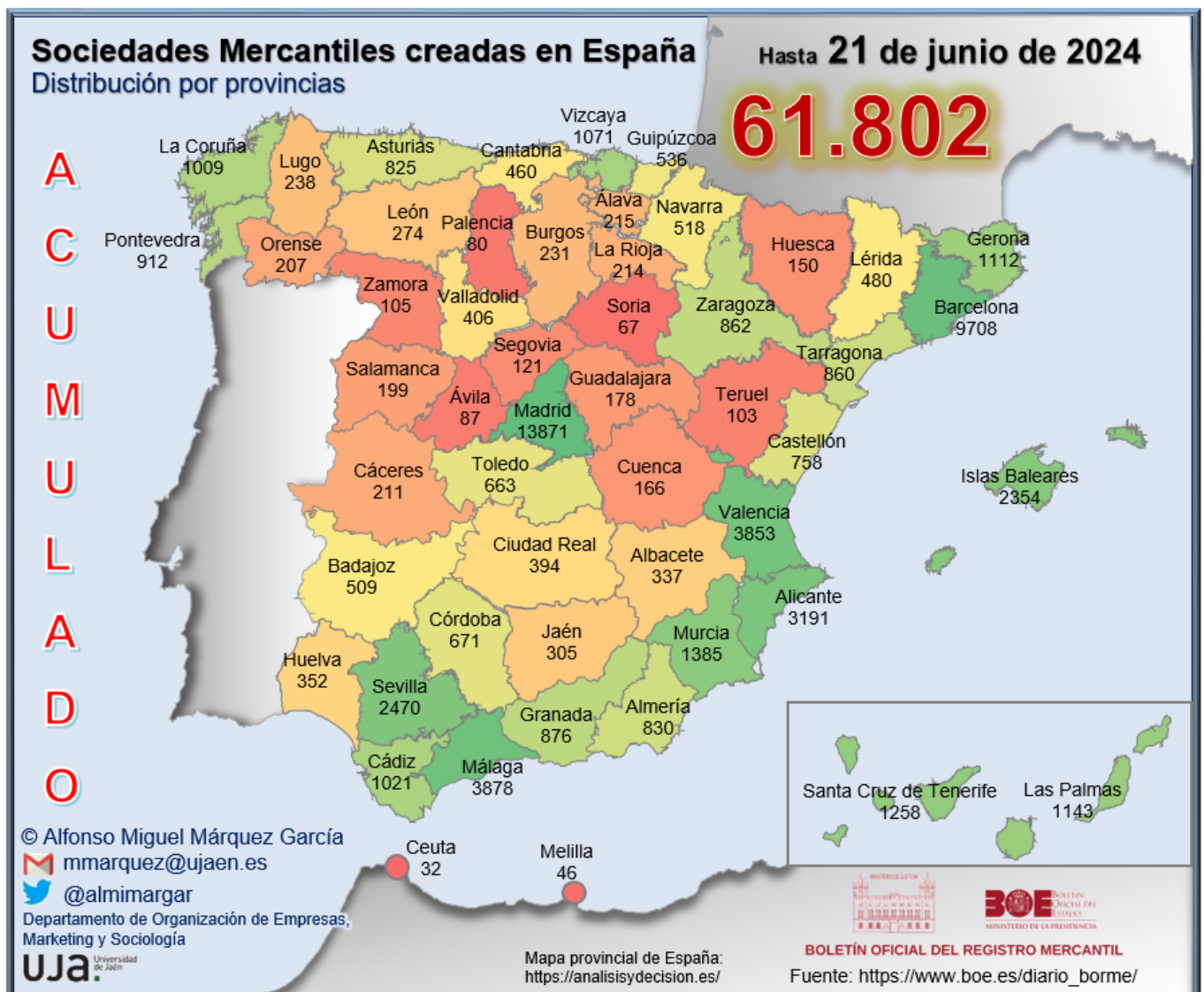
Sábado, 22 de junio de 2024

Año 2. Número 25

ACUMULADO HASTA EL 21 DE JUNIO

ACUMULADO EN 2024

DISTRIBUCIÓN PROVINCIAL DE SOCIEDADES MERCANTILES QUE HAN PUBLICADO SU INSCRIPCIÓN EN EL BORME HASTA EL 21 DE JUNIO DE 2024



INFORME SEMANAL DE EMPRENDIMIENTO SOCIETARIO MERCANTIL EN ESPAÑA

Sábado, 22 de junio de 2024

Año 2. Número 25

ACUMULADO HASTA EL 21 DE JUNIO

RANKING PROVINCIAL DE SOCIEDADES MERCANTILES QUE HAN PUBLICADO SU INSCRIPCIÓN EN EL BORME EN ESPAÑA HASTA EL 21 DE JUNIO DE 2024

Rank	Provincia	N	%	% Acum.
1	Madrid	13.871	22,44%	22,44%
2	Barcelona	9.708	15,71%	38,15%
3	Málaga	3.878	6,27%	44,43%
4	Valencia/ València	3.853	6,23%	50,66%
5	Alicante/ Alacant	3.191	5,16%	55,83%
6	Sevilla	2.470	4,00%	59,82%
7	Illes Balears	2.354	3,81%	63,63%
8	Murcia	1.385	2,24%	65,87%
9	Santa Cruz de Tenerife	1.258	2,04%	67,91%
10	Las Palmas	1.143	1,85%	69,76%
11	Girona	1.112	1,80%	71,56%
12	Bizkaia	1.071	1,73%	73,29%
13	Cádiz	1.021	1,65%	74,94%
14	A Coruña	1.009	1,63%	76,57%
15	Pontevedra	912	1,48%	78,05%
16	Granada	876	1,42%	79,47%
17	Zaragoza	862	1,39%	80,86%
18	Tarragona	860	1,39%	82,25%
19	Almería	830	1,34%	83,60%
20	Asturias	825	1,33%	84,93%
21	Castellón/ Castelló	758	1,23%	86,16%
22	Córdoba	671	1,09%	87,24%
23	Toledo	663	1,07%	88,32%
24	Gipuzkoa	536	0,87%	89,18%
25	Navarra	518	0,84%	90,02%

Rank	Provincia	N	%	% Acum.
26	Badajoz	509	0,82%	90,84%
27	Lleida	480	0,78%	91,62%
28	Cantabria	460	0,74%	92,37%
29	Valladolid	406	0,66%	93,02%
30	Ciudad Real	394	0,64%	93,66%
31	Huelva	352	0,57%	94,23%
32	Albacete	337	0,55%	94,78%
33	Jaén	305	0,49%	95,27%
34	León	274	0,44%	95,71%
35	Lugo	238	0,39%	96,10%
36	Burgos	231	0,37%	96,47%
37	Araba/Álava	215	0,35%	96,82%
38	La Rioja	214	0,35%	97,17%
39	Cáceres	211	0,34%	97,51%
40	Ourense	207	0,33%	97,84%
41	Salamanca	199	0,32%	98,16%
42	Guadalajara	178	0,29%	98,45%
43	Cuenca	166	0,27%	98,72%
44	Huesca	150	0,24%	98,96%
45	Segovia	121	0,20%	99,16%
46	Zamora	105	0,17%	99,33%
47	Teruel	103	0,17%	99,50%
48	Ávila	87	0,14%	99,64%
49	Palencia	80	0,13%	99,77%
50	Soria	67	0,11%	99,87%
51	Melilla	46	0,07%	99,95%
52	Ceuta	32	0,05%	100,00%
	España	61.802	100,00%	

© Alfonso Miguel Márquez García. mmarquez@ujaen.es [@almimargar](https://twitter.com/almimargar)

Departamento de Organización de Empresas, Marketing y Sociología. Universidad de Jaén

Grupo de Investigación UJA "Dirección y Organización para la Competitividad" (SEJ 232). SECOT. Delegación de Jaén

Depósito Legal: J 300 – 2023. ISSN: 3020-6499

Disponible en Repositorio Institucional de Producción Científica de la Universidad de Jaén: <https://ruja.ujaen.es/handle/10953/617>

Disponible en <https://ammarquezgarcia.wixsite.com/mmarquez/informe-semanal-sociedades-espana>

INFORME SEMANAL DE EMPRENDIMIENTO SOCIETARIO MERCANTIL EN ESPAÑA

Sábado, 22 de junio de 2024

Año 2. Número 25

ACUMULADO HASTA EL 21 DE JUNIO

RANKING POR COMUNIDADES AUTÓNOMAS DE SOCIEDADES MERCANTILES QUE HAN PUBLICADO SU INSCRIPCIÓN EN EL BORME EN ESPAÑA HASTA EL 21 DE JUNIO DE 2024

Rank	COMUNIDAD AUTÓNOMA	N	%	% ACUMULADO
1	COMUNIDAD DE MADRID	13.871	22,44%	22,44%
2	CATALUÑA	12.160	19,68%	42,12%
3	ANDALUCÍA	10.403	16,83%	58,95%
4	COMUNITAT VALENCIANA	7.802	12,62%	71,58%
5	CANARIAS	2.401	3,88%	75,46%
6	GALICIA	2.366	3,83%	79,29%
7	ILLES BALEARS	2.354	3,81%	83,10%
8	PAÍS VASCO	1.822	2,95%	86,05%
9	CASTILLA-LA MANCHA	1.738	2,81%	88,86%
10	CASTILLA Y LEÓN	1.570	2,54%	91,40%
11	REGIÓN DE MURCIA	1.385	2,24%	93,64%
12	ARAGÓN	1.115	1,80%	95,45%
13	PRINCIPADO DE ASTURIAS	825	1,33%	96,78%
14	EXTREMADURA	720	1,17%	97,95%
15	COMUNIDAD FORAL DE NAVARRA	518	0,84%	98,78%
16	CANTABRIA	460	0,74%	99,53%
17	LA RIOJA	214	0,35%	99,87%
18	CIUDAD AUTÓNOMA DE MELILLA	46	0,07%	99,95%
19	CIUDAD AUTÓNOMA DE CEUTA	32	0,05%	100,00%
	ESPAÑA	61.802	100,00%	

© Alfonso Miguel Márquez García.  mmarquez@ujaen.es  @almimargar

Departamento de Organización de Empresas, Marketing y Sociología. Universidad de Jaén

Grupo de Investigación UJA "Dirección y Organización para la Competitividad" (SEJ 232). SECOT. Delegación de Jaén

Depósito Legal: J 300 – 2023. ISSN: 3020-6499

Disponible en Repositorio Institucional de Producción Científica de la Universidad de Jaén: <https://ruja.ujaen.es/handle/10953/617>

Disponible en <https://ammarquezgarcia.wixsite.com/mmarquez/informe-semanal-sociedades-espana>

INFORME SEMANAL DE EMPRESARIATO SOCIETARIO MERCANTIL EN ESPAÑA

Sábado, 22 de junio de 2024

Año 2. Número 25

ACUMULADO HASTA EL 21 DE JUNIO

SOCIEDADES MERCANTILES QUE HAN PUBLICADO SU INSCRIPCIÓN EN EL BORNE HASTA EL 21 DE JUNIO DE 2024 POR CCAA Y PROVINCIAS

ANDALUCÍA	10.403	16,83%	CATALUÑA	12.160	19,68%
Almería	830	1,34%	Barcelona	9.708	15,71%
Cádiz	1.021	1,65%	Girona	1.112	1,80%
Córdoba	671	1,09%	Lleida	480	0,78%
Granada	876	1,42%	Tarragona	860	1,39%
Huelva	352	0,57%	CIUDAD AUTÓNOMA DE CEUTA	32	0,05%
Jaén	305	0,49%	Ceuta	32	0,05%
Málaga	3.878	6,27%	CIUDAD AUTÓNOMA DE MELILLA	46	0,07%
Sevilla	2.470	4,00%	Melilla	46	0,07%
ARAGÓN	1.115	1,80%	COMUNIDAD DE MADRID	13.871	22,44%
Huesca	150	0,24%	Madrid	13.871	22,44%
Teruel	103	0,17%	COMUNIDAD FORAL DE NAVARRA	518	0,84%
Zaragoza	862	1,39%	Navarra	518	0,84%
CANARIAS	2.401	3,88%	COMUNITAT VALENCIANA	7.802	12,62%
Las Palmas	1.143	1,85%	Alicante/Alacant	3.191	5,16%
Santa Cruz de Tenerife	1.258	2,04%	Castellón/Castelló	758	1,23%
CANTABRIA	460	0,74%	Valencia/València	3.853	6,23%
Cantabria	460	0,74%	EXTREMADURA	720	1,17%
CASTILLA Y LEÓN	1.570	2,54%	Badajoz	509	0,82%
Ávila	87	0,14%	Cáceres	211	0,34%
Burgos	231	0,37%	GALICIA	2.366	3,83%
León	274	0,44%	A Coruña	1.009	1,63%
Palencia	80	0,13%	Lugo	238	0,39%
Salamanca	199	0,32%	Ourense	207	0,33%
Segovia	121	0,20%	Pontevedra	912	1,48%
Soria	67	0,11%	ILLES BALEARS	2.354	3,81%
Valladolid	406	0,66%	Illes Balears	2.354	3,81%
Zamora	105	0,17%	LA RIOJA	214	0,35%
CASTILLA-LA MANCHA	1.738	2,81%	La Rioja	214	0,35%
Albacete	337	0,55%	PAÍS VASCO	1.822	2,95%
Ciudad Real	394	0,64%	Araba/Álava	215	0,35%
Cuenca	166	0,27%	Bizkaia	1.071	1,73%
Guadalajara	178	0,29%	Gipuzkoa	536	0,87%
Toledo	663	1,07%	PRINCIPADO DE ASTURIAS	825	1,33%
			Asturias	825	1,33%
			REGIÓN DE MURCIA	1.385	2,24%
			Murcia	1.385	2,24%
			ESPAÑA	61.802	100,00%

© Alfonso Miguel Márquez García. mmarquez@ujaen.es [@almimargar](https://twitter.com/almimargar)

Departamento de Organización de Empresas, Marketing y Sociología. Universidad de Jaén

Grupo de Investigación UJA "Dirección y Organización para la Competitividad" (SEJ 232). SECOT. Delegación de Jaén

Depósito Legal: J 300 – 2023. ISSN: 3020-6499

Disponible en Repositorio Institucional de Producción Científica de la Universidad de Jaén: <https://ruja.ujaen.es/handle/10953/617>

Disponible en <https://ammarquezgarcia.wixsite.com/mmarquez/informe-semanal-sociedades-espana>

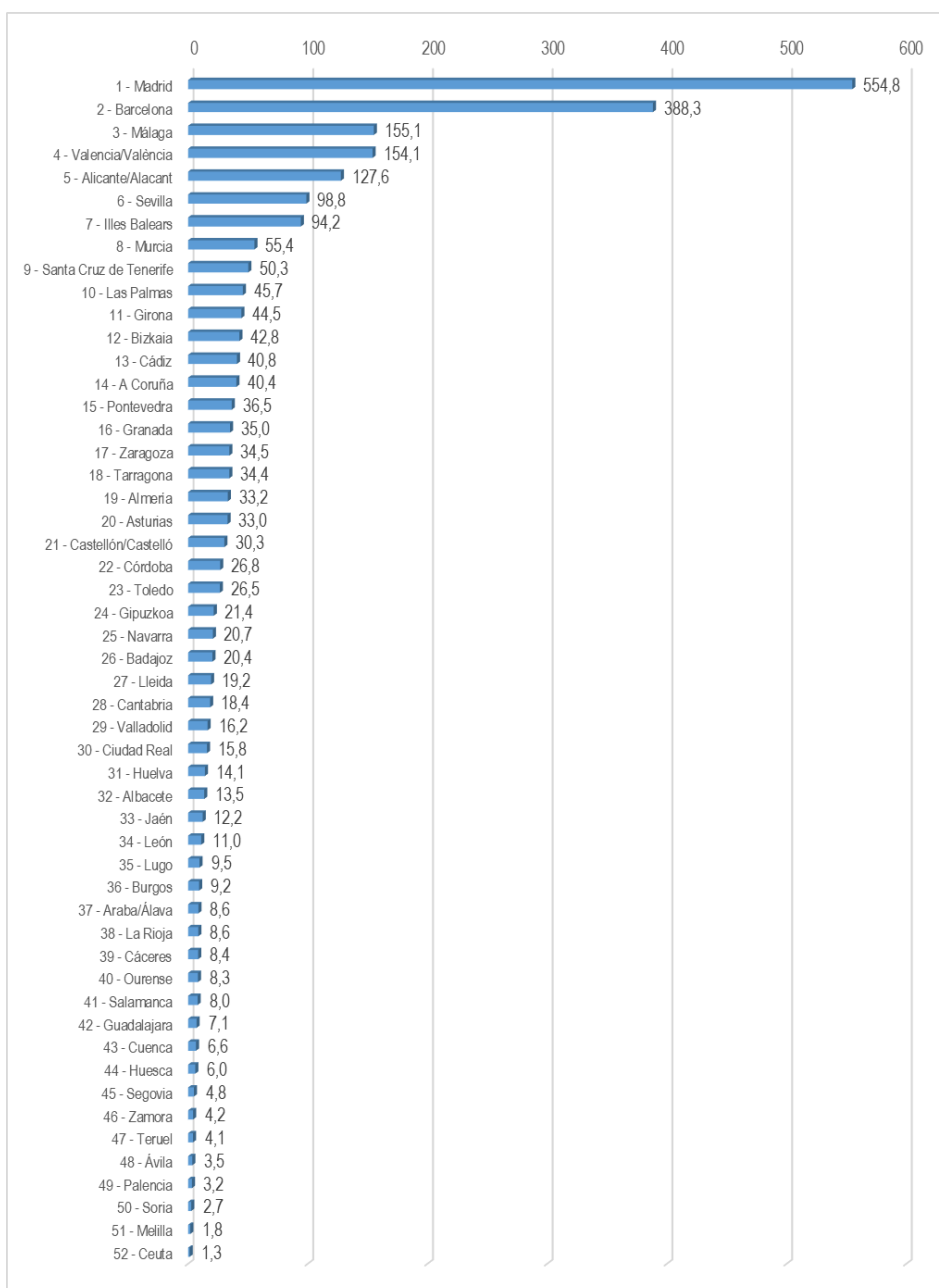
INFORME SEMANAL DE EMPRENDIMIENTO SOCIETARIO MERCANTIL EN ESPAÑA

Sábado, 22 de junio de 2024

Año 2. Número 25

ACUMULADO HASTA EL 21 DE JUNIO

MEDIA SEMANAL PROVINCIAL DE SOCIEDADES MERCANTILES QUE HAN PUBLICADO SU INSCRIPCIÓN EN EL BORME HASTA EL 21 DE JUNIO



© Alfonso Miguel Márquez García. mmarquez@ujaen.es [@almimargar](https://twitter.com/almimargar)

Departamento de Organización de Empresas, Marketing y Sociología. Universidad de Jaén

Grupo de Investigación UJA "Dirección y Organización para la Competitividad" (SEJ 232). SECOT. Delegación de Jaén

Depósito Legal: J 300 – 2023. ISSN: 3020-6499

Disponible en Repositorio Institucional de Producción Científica de la Universidad de Jaén: <https://ruja.ujaen.es/handle/10953/617>

Disponible en <https://ammarquezgarcia.wixsite.com/mmarquez/informe-semanal-sociedades-espana>

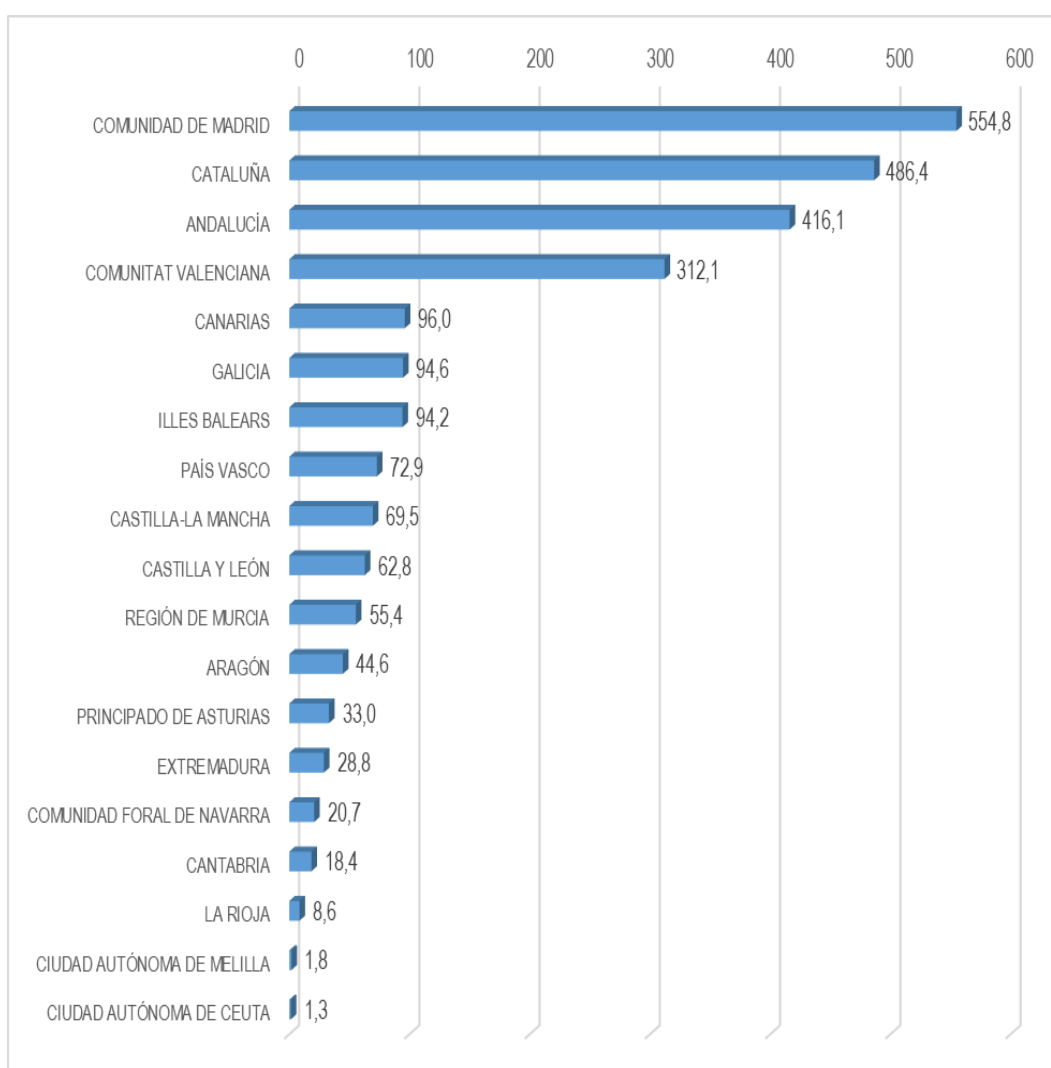
INFORME SEMANAL DE EMPRENDIMIENTO SOCIETARIO MERCANTIL EN ESPAÑA

Sábado, 22 de junio de 2024

Año 2. Número 25

ACUMULADO HASTA EL 21 DE JUNIO

MEDIA SEMANAL POR CCAA DE SOCIEDADES MERCANTILES QUE HAN
PUBLICADO SU INSCRIPCIÓN EN EL BORME HASTA EL 21 DE JUNIO



© Alfonso Miguel Márquez García.  mmarquez@ujaen.es  @almimargar

Departamento de Organización de Empresas, Marketing y Sociología. Universidad de Jaén

Grupo de Investigación UJA "Dirección y Organización para la Competitividad" (SEJ 232). SECOT. Delegación de Jaén

Depósito Legal: J 300 – 2023. ISSN: 3020-6499

Disponible en Repositorio Institucional de Producción Científica de la Universidad de Jaén: <https://ruja.ujaen.es/handle/10953/617>

Disponible en <https://ammarquezgarcia.wixsite.com/mmarquez/informe-semanal-sociedades-espana>

INFORME SEMANAL DE EMPRENDIMIENTO SOCIETARIO MERCANTIL EN ESPAÑA

Sábado, 22 de junio de 2024

Año 2. Número 25

ACUMULADO HASTA EL 21 DE JUNIO

CAPITAL SOCIAL SUSCRITO POR LAS SOCIEDADES MERCANTILES
QUE HAN PUBLICADO SU INSCRIPCIÓN EN EL BORNE EN ESPAÑA
HASTA EL 21 DE JUNIO DE 2024 POR CCAA

RANK	CCAA	CAPITAL SOCIAL	%	% ACUM.
1	COMUNIDAD DE MADRID	777.630.761,52	23,00%	23,00%
2	CATALUÑA	658.361.718,97	19,47%	42,46%
3	ANDALUCÍA	593.375.031,23	17,55%	60,01%
4	COMUNITAT VALENCIANA	451.392.532,64	13,35%	73,36%
5	ARAGÓN	182.999.578,78	5,41%	78,77%
6	GALICIA	148.754.218,10	4,40%	83,17%
7	PAÍS VASCO	106.565.443,50	3,15%	86,32%
8	ILLES BALEARS	83.100.460,74	2,46%	88,78%
9	REGIÓN DE MURCIA	80.755.116,72	2,39%	91,17%
10	CASTILLA Y LEÓN	68.046.186,74	2,01%	93,18%
11	CANARIAS	63.338.516,83	1,87%	95,05%
12	CASTILLA-LA MANCHA	52.852.529,08	1,56%	96,62%
13	COMUNIDAD FORAL DE NAVARRA	28.219.047,86	0,83%	97,45%
14	PRINCIPADO DE ASTURIAS	25.711.579,99	0,76%	98,21%
15	LA RIOJA	25.337.859,00	0,75%	98,96%
16	EXTREMADURA	20.743.949,54	0,61%	99,57%
17	CANTABRIA	13.350.106,00	0,39%	99,97%
18	CIUDAD AUTÓNOMA DE MELILLA	666.108,00	0,02%	99,99%
19	CIUDAD AUTÓNOMA DE CEUTA	430.330,00	0,01%	100,00%
	ESPAÑA	3.381.631.075,24	100,00%	

© Alfonso Miguel Márquez García.  mmarquez@ujaen.es  @almimargar

Departamento de Organización de Empresas, Marketing y Sociología. Universidad de Jaén

Grupo de Investigación UJA "Dirección y Organización para la Competitividad" (SEJ 232). SECOT. Delegación de Jaén

Depósito Legal: J 300 – 2023. ISSN: 3020-6499

Disponible en Repositorio Institucional de Producción Científica de la Universidad de Jaén: <https://ruja.ujaen.es/handle/10953/617>

Disponible en <https://ammarquezgarcia.wixsite.com/mmarquez/informe-semanal-sociedades-espana>

INFORME SEMANAL DE EMPRESARIATO SOCIETARIO MERCANTIL EN ESPAÑA

Sábado, 22 de junio de 2024

Año 2. Número 25

ACUMULADO HASTA EL 21 DE JUNIO

CAPITAL SOCIAL SUSCRITO POR LAS SOCIEDADES MERCANTILES QUE HAN PUBLICADO SU INSCRIPCIÓN EN EL BORSE EN ESPAÑA HASTA EL 21 DE JUNIO DE 2024 POR PROVINCIAS

RANK	PROVINCIA	CAPITAL SOCIAL	%	% ACUM	RANK	PROVINCIA	CAPITAL SOCIAL	%	% ACUM
1	MADRID	777.630.761,52	23,00%	23,00%	26	LA RIOJA	25.337.859,00	0,75%	93,37%
2	BARCELONA	516.930.836,79	15,29%	38,28%	27	TOLEDO	22.573.620,00	0,67%	94,04%
3	SEVILLA	254.730.036,84	7,53%	45,81%	28	HUESCA	22.526.478,30	0,67%	94,70%
4	ALICANTE/ ALACANT	226.030.828,44	6,68%	52,50%	29	ALMERÍA	19.367.886,00	0,57%	95,28%
5	VALENCIA/ VALÈNCIA	210.718.710,20	6,23%	58,73%	30	BADAJOS	14.794.556,04	0,44%	95,71%
6	MÁLAGA	154.240.969,68	4,56%	63,29%	31	CASTELLÓN/ CASTELLÓ	14.642.994,00	0,43%	96,15%
7	ZARAGOZA	135.096.718,68	4,00%	67,29%	32	CANTABRIA	13.350.106,00	0,39%	96,54%
8	ILLES BALEARS	83.100.460,74	2,46%	69,74%	33	CIUDAD REAL	12.497.164,10	0,37%	96,91%
9	MURCIA	80.755.116,72	2,39%	72,13%	34	ALBACETE	12.275.675,00	0,36%	97,27%
10	PONTEVEDRA	71.464.528,00	2,11%	74,25%	35	JAÉN	11.698.365,00	0,35%	97,62%
11	CÓRDOBA	68.940.595,00	2,04%	76,28%	36	VALLADOLID	11.529.846,00	0,34%	97,96%
12	GIRONA	68.936.752,93	2,04%	78,32%	37	ARABA/ÁLAVA	9.692.198,00	0,29%	98,25%
13	A CORUÑA	64.167.146,04	1,90%	80,22%	38	BURGOS	7.996.192,58	0,24%	98,48%
14	BIZKAIA	52.844.623,90	1,56%	81,78%	39	LUGO	7.142.432,06	0,21%	98,69%
15	GIPUZKOA	44.028.621,60	1,30%	83,08%	40	LEÓN	6.947.450,33	0,21%	98,90%
16	GRANADA	42.125.088,71	1,25%	84,33%	41	OURENSE	5.980.112,00	0,18%	99,08%
17	TARRAGONA	38.844.057,25	1,15%	85,48%	42	CÁCERES	5.949.393,50	0,18%	99,25%
18	CÁDIZ	38.226.721,00	1,13%	86,61%	43	SALAMANCA	4.937.087,00	0,15%	99,40%
19	LAS PALMAS	34.045.469,08	1,01%	87,62%	44	HUELVA	4.045.369,00	0,12%	99,52%
20	LLEIDA	33.650.072,00	1,00%	88,61%	45	SEGOVIA	3.573.418,83	0,11%	99,62%
21	SANTA CRUZ DE TENERIFE	29.293.047,75	0,87%	89,48%	46	CUENCA	3.263.755,98	0,10%	99,72%
22	NAVARRA	28.219.047,86	0,83%	90,31%	47	GUADALAJARA	2.242.314,00	0,07%	99,79%
23	ZAMORA	26.949.839,00	0,80%	91,11%	48	ÁVILA	2.218.784,00	0,07%	99,85%
24	ASTURIAS	25.711.579,99	0,76%	91,87%	49	PALENCIA	1.977.899,00	0,06%	99,91%
25	TERUEL	25.376.381,80	0,75%	92,62%	50	SORIA	1.915.670,00	0,06%	99,97%
					51	MELILLA	666.108,00	0,02%	99,99%
					52	CEUTA	430.330,00	0,01%	100,00%
						ESPAÑA	3.381.631.075,24	100,00%	

© Alfonso Miguel Márquez García. mmarquez@ujaen.es [@almimargar](https://twitter.com/almimargar)

Departamento de Organización de Empresas, Marketing y Sociología. Universidad de Jaén

Grupo de Investigación UJA "Dirección y Organización para la Competitividad" (SEJ 232). SECOT. Delegación de Jaén

Depósito Legal: J 300 – 2023. ISSN: 3020-6499

Disponible en Repositorio Institucional de Producción Científica de la Universidad de Jaén: <https://ruja.ujaen.es/handle/10953/617>

Disponible en <https://ammarquezgarcia.wixsite.com/mmarquez/informe-semanal-sociedades-espana>

INFORME SEMANAL DE EMPENDIMIENTO SOCIETARIO MERCANTIL EN ESPAÑA

Sábado, 22 de junio de 2024

Año 2. Número 25

El Informe Semanal de Emprendimiento Societario Mercantil en España surge de la actividad investigadora del Prof. Dr. Alfonso Miguel Márquez García, miembro del Grupo de Investigación UJA “Dirección y Organización para la Competitividad” (SEJ 232) de la Universidad de Jaén, secretario del Observatorio del Ecosistema Emprendedor de Andalucía (OEEA) y socio de la Delegación de SECOT en Jaén con la intención de *promover el emprendimiento a través de la difusión semanal de los datos de creación de sociedades mercantiles* publicados en el Boletín Oficial del Registro Mercantil (BORME).

El Informe Semanal de Emprendimiento Societario Mercantil en España *presenta de forma gráfica y sencilla los datos semanales y acumulados de creación de sociedades mercantiles* publicados en el BORME hasta la fecha, *desagregados a nivel autonómico y provincial.*

El Informe Semanal de Emprendimiento Societario Mercantil en España pretende ser una *herramienta útil para la difusión de la actividad emprendedora societaria en España, en cada Comunidad Autónoma y en cada provincia.*

La publicación semanal en un formato fácil de interpretar de la creación de sociedades mercantiles desarrollada en España y desagregada a nivel autonómico y provincial, ofrece a los medios de comunicación y a los responsables de las actividades de promoción del emprendimiento una oportunidad de *conocer en tiempo real la actividad emprendedora societaria en España, en su Comunidad Autónoma y en su provincia, y su evolución, comparada también con el resto de territorios.*

Los datos aquí ofrecidos no tienen carácter oficial, aunque proceden de una fuente oficial, el Boletín Oficial del Registro Mercantil (https://www.boe.es/diario_borme/). El Registro Mercantil publica datos mensuales de acuerdo a la fecha de inscripción de las empresas. La fecha de publicación en el BORME es siempre posterior, por lo que pueden existir discrepancias dado que en este trabajo se analiza la información publicada diariamente, agregada de forma semanal.

Se permite la utilización de los datos, tablas y gráficos citando la procedencia de los mismos. Puede citarlo así:

Márquez-García, Alfonso Miguel (2024). *Informe Semanal de Emprendimiento Societario Mercantil en España*, 2(25), 17-21 junio: 1-16. ISSN: 3020-6499.

© Alfonso Miguel Márquez García.  mmarquez@ujaen.es  [@almimargar](https://twitter.com/almimargar)

Departamento de Organización de Empresas, Marketing y Sociología. Universidad de Jaén

Grupo de Investigación UJA “Dirección y Organización para la Competitividad” (SEJ 232). SECOT. Delegación de Jaén

Depósito Legal: J 300 – 2023. ISSN: 3020-6499

Disponible en Repositorio Institucional de Producción Científica de la Universidad de Jaén: <https://ruja.ujaen.es/handle/10953/617>

Disponible en <https://ammarquezgarcia.wixsite.com/mmarquez/informe-semanal-sociedades-espana>