

Estadística de Autónomos y Empresas en Andalucía

ISSN: 3020-7096

Alfonso Miguel Márquez García
Departamento de Organización de Empresas,
Márketing y Sociología

UJa Universidad
de Jaén

Agosto 2024

Por favor, cite esta publicación como:

Márquez-García, Alfonso Miguel (2024). Estadística de autónomos y empresas en Andalucía, agosto:1-181.

Jaén: Universidad de Jaén. SECOT-Delegación de Jaén.

Depósito Legal: J 524-2023

Disponible en el Catálogo de la Biblioteca Nacional de España

ISSN: 3020-7096

UJa.
Universidad de Jaén

ÍNDICE

RESUMEN EJECUTIVO	7
AUTÓNOMOS	23
AUTÓNOMOS EN ANDALUCÍA Y ESPAÑA POR CCAA Y SECTORES DE ACTIVIDAD A 31 DE JULIO DE 2024	24
PORCENTAJE DE POBLACIÓN DE CADA COMUNIDAD AUTÓNOMA SOBRE EL TOTAL DE ESPAÑA Y PORCENTAJE DE AUTÓNOMOS SOBRE LA POBLACIÓN DE CADA COMUNIDAD AUTÓNOMA Y DE ESPAÑA	25
VARIACIÓN MENSUAL TOTAL Y PORCENTUAL DE AUTÓNOMOS POR COMUNIDADES AUTÓNOMAS Y SECTORES DE ACTIVIDAD DEL 30 DE JUNIO DE 2024 AL 31 DE JULIO DE 2024	31
VARIACIÓN ACUMULADA TOTAL Y PORCENTUAL EN 2024 DE AUTÓNOMOS POR COMUNIDADES AUTÓNOMAS Y SECTORES DE ACTIVIDAD	35
VARIACIÓN INTERANUAL TOTAL Y PORCENTUAL DE AUTÓNOMOS POR COMUNIDADES AUTÓNOMAS Y SECTORES DE ACTIVIDAD DEL 31 DE JULIO DE 2023 AL 31 DE JULIO DE 2024	39
EVOLUCIÓN, VARIACIÓN PORCENTUAL MENSUAL E INTERANUAL DE AUTÓNOMOS EN ANDALUCÍA Y ESPAÑA POR SECTORES DE ACTIVIDAD DESDE 31 DE ENERO DE 2019 HASTA 31 DE JULIO DE 2024	43
VARIACIÓN PORCENTUAL MENSUAL DEL TOTAL DE AUTÓNOMOS EN ESPAÑA Y ANDALUCÍA	45
VARIACIÓN PORCENTUAL INTERANUAL DEL TOTAL DE AUTÓNOMOS EN ESPAÑA Y ANDALUCÍA	46
VARIACIÓN PORCENTUAL MENSUAL DE AUTÓNOMOS EN AGRICULTURA EN ESPAÑA Y ANDALUCÍA	48
VARIACIÓN PORCENTUAL INTERANUAL DE AUTÓNOMOS EN AGRICULTURA EN ESPAÑA Y ANDALUCÍA	49
VARIACIÓN PORCENTUAL MENSUAL DE AUTÓNOMOS EN INDUSTRIA EN ESPAÑA Y ANDALUCÍA	51
VARIACIÓN PORCENTUAL INTERANUAL DE AUTÓNOMOS EN INDUSTRIA EN ESPAÑA Y ANDALUCÍA	52
VARIACIÓN PORCENTUAL MENSUAL DE AUTÓNOMOS EN CONSTRUCCIÓN EN ESPAÑA Y ANDALUCÍA	54
VARIACIÓN PORCENTUAL INTERANUAL DE AUTÓNOMOS EN CONSTRUCCIÓN EN ESPAÑA Y ANDALUCÍA	55
VARIACIÓN PORCENTUAL MENSUAL DE AUTÓNOMOS EN SERVICIOS EN ESPAÑA Y ANDALUCÍA	57
VARIACIÓN PORCENTUAL INTERANUAL DE AUTÓNOMOS EN SERVICIOS EN ESPAÑA Y ANDALUCÍA	58
DISTRIBUCIÓN DE AUTÓNOMOS EN ANDALUCÍA POR PROVINCIAS Y SECTORES DE ACTIVIDAD A 31 DE JULIO DE 2024	59
PORCENTAJE DE POBLACIÓN DE CADA PROVINCIA SOBRE EL TOTAL ANDALUZ Y PORCENTAJE DE AUTÓNOMOS SOBRE LA POBLACIÓN DE CADA PROVINCIA Y DE ANDALUCÍA	60
EVOLUCIÓN DEL NÚMERO DE AUTÓNOMOS EN ANDALUCÍA POR PROVINCIAS Y SECTORES DE ACTIVIDAD DEL 31 DE ENERO DE 2019 AL 31 DE JULIO DE 2024	64

VARIACIÓN PORCENTUAL MENSUAL E INTERANUAL DEL NÚMERO DE AUTÓNOMOS EN ANDALUCÍA POR PROVINCIAS Y SECTORES DE ACTIVIDAD DEL 31 DE ENERO DE 2019 AL 31 DE JULIO DE 2024 89

VARIACIÓN PORCENTUAL MENSUAL DEL TOTAL DE AUTÓNOMOS EN ANDALUCÍA POR PROVINCIAS90

VARIACIÓN PORCENTUAL INTERANUAL DEL TOTAL DE AUTÓNOMOS EN ANDALUCÍA POR PROVINCIAS92

VARIACIÓN PORCENTUAL MENSUAL DE AUTÓNOMOS EN AGRICULTURA EN ANDALUCÍA POR PROVINCIAS94

VARIACIÓN PORCENTUAL INTERANUAL DE AUTÓNOMOS EN AGRICULTURA EN ANDALUCÍA POR PROVINCIAS96

VARIACIÓN PORCENTUAL MENSUAL DE AUTÓNOMOS EN INDUSTRIA EN ANDALUCÍA POR PROVINCIAS98

VARIACIÓN PORCENTUAL INTERANUAL DE AUTÓNOMOS EN INDUSTRIA EN ANDALUCÍA POR PROVINCIAS100

VARIACIÓN PORCENTUAL MENSUAL DE AUTÓNOMOS EN CONSTRUCCIÓN EN ANDALUCÍA POR PROVINCIAS102

VARIACIÓN PORCENTUAL INTERANUAL DE AUTÓNOMOS EN CONSTRUCCIÓN EN ANDALUCÍA POR PROVINCIAS104

VARIACIÓN PORCENTUAL MENSUAL DE AUTÓNOMOS EN SERVICIOS EN ANDALUCÍA POR PROVINCIAS106

VARIACIÓN PORCENTUAL INTERANUAL DE AUTÓNOMOS EN SERVICIOS EN ANDALUCÍA POR PROVINCIAS108

EMPRESAS110

EMPRESAS EN ANDALUCÍA POR PROVINCIAS Y SECTORES DE ACTIVIDAD A 31 DE JULIO DE 2024..... 111

NÚMERO DE EMPRESAS INSCRITAS EN LA SEGURIDAD SOCIAL EN ANDALUCÍA (POR PROVINCIAS Y SECTORES DE ACTIVIDAD) EL 31 DE JULIO DE 2024112

PORCENTAJE DE POBLACIÓN DE CADA PROVINCIA SOBRE EL TOTAL ANDALUZ Y PORCENTAJE DE EMPRESAS SOBRE LA POBLACIÓN DE CADA PROVINCIA Y DE ANDALUCÍA.....112

DISTRIBUCIÓN DE EMPRESAS EN CADA PROVINCIA DE ANDALUCÍA POR SECTORES DE ACTIVIDAD EL 31 DE JULIO DE 2024.....115

DISTRIBUCIÓN DE EMPRESAS EN CADA SECTOR POR PROVINCIAS DE ANDALUCÍA EL 31 DE JULIO DE 2024116

VARIACIÓN MENSUAL DE EMPRESAS EN ANDALUCÍA POR PROVINCIAS Y SECTORES DE ACTIVIDAD DEL 30 DE JUNIO DE 2024 AL 31 DE JULIO DE 2024..... 117

VARIACIÓN MENSUAL DEL NÚMERO DE EMPRESAS INSCRITAS EN LA SEGURIDAD SOCIAL EN ANDALUCÍA (POR PROVINCIAS Y SECTORES DE ACTIVIDAD) DEL 30 DE JUNIO DE 2024 AL 31 DE JULIO DE 2024118

VARIACIÓN PORCENTUAL MENSUAL DEL NÚMERO DE EMPRESAS INSCRITAS EN LA SEGURIDAD SOCIAL EN ANDALUCÍA (POR PROVINCIAS Y SECTORES DE ACTIVIDAD) DEL 30 DE JUNIO DE 2024 AL 31 DE JULIO DE 2024.....120

VARIACIÓN ACUMULADA EN 2024 DE EMPRESAS EN ANDALUCÍA POR PROVINCIAS Y SECTORES DE ACTIVIDAD DESDE EL 1 DE ENERO HASTA EL 31 DE JULIO DE 2024	122
VARIACIÓN ACUMULADA EN 2024 DEL NÚMERO DE EMPRESAS INSCRITAS EN LA SEGURIDAD SOCIAL EN ANDALUCÍA (POR PROVINCIAS Y SECTORES DE ACTIVIDAD) HASTA EL 31 DE JULIO DE 2024	123
VARIACIÓN PORCENTUAL ACUMULADA EN 2024 DEL NÚMERO DE EMPRESAS INSCRITAS EN LA SEGURIDAD SOCIAL EN ANDALUCÍA (POR PROVINCIAS Y SECTORES DE ACTIVIDAD) HASTA EL 31 DE JULIO DE 2024	125
VARIACIÓN INTERANUAL DE EMPRESAS EN ANDALUCÍA POR PROVINCIAS Y SECTORES DE ACTIVIDAD DEL 31 DE JULIO DE 2023 AL 31 DE JULIO DE 2024	127
VARIACIÓN INTERANUAL DEL NÚMERO DE EMPRESAS INSCRITAS EN LA SEGURIDAD SOCIAL EN ANDALUCÍA (POR PROVINCIAS Y SECTORES DE ACTIVIDAD) DEL 31 DE JULIO DE 2023 AL 31 DE JULIO DE 2024	128
VARIACIÓN PORCENTUAL INTERANUAL DEL NÚMERO DE EMPRESAS INSCRITAS EN LA SEGURIDAD SOCIAL EN ANDALUCÍA (POR PROVINCIAS Y SECTORES DE ACTIVIDAD) DEL 31 DE JULIO DE 2023 AL 31 DE JULIO DE 2024	130
EVOLUCIÓN DEL NÚMERO DE EMPRESAS EN ANDALUCÍA POR PROVINCIAS Y SECTORES DE ACTIVIDAD DEL 31 DE ENERO DE 2019 AL 31 DE JULIO DE 2024	132
VARIACIÓN PORCENTUAL MENSUAL E INTERANUAL DEL NÚMERO DE EMPRESAS EN ANDALUCÍA POR PROVINCIAS Y SECTORES DE ACTIVIDAD DEL 31 DE ENERO DE 2019 AL 31 DE JULIO DE 2024	160
VARIACIÓN PORCENTUAL MENSUAL DEL TOTAL DE EMPRESAS EN ANDALUCÍA POR PROVINCIAS	161
VARIACIÓN PORCENTUAL INTERANUAL DEL TOTAL DE EMPRESAS EN ANDALUCÍA POR PROVINCIAS	163
VARIACIÓN PORCENTUAL MENSUAL DE EMPRESAS EN AGRICULTURA EN ANDALUCÍA POR PROVINCIAS	165
VARIACIÓN PORCENTUAL INTERANUAL DE EMPRESAS EN AGRICULTURA EN ANDALUCÍA POR PROVINCIAS	167
VARIACIÓN PORCENTUAL MENSUAL DE EMPRESAS EN INDUSTRIA EN ANDALUCÍA POR PROVINCIAS	169
VARIACIÓN PORCENTUAL INTERANUAL DE EMPRESAS EN INDUSTRIA EN ANDALUCÍA POR PROVINCIAS	171
VARIACIÓN PORCENTUAL MENSUAL DE EMPRESAS EN CONSTRUCCIÓN EN ANDALUCÍA POR PROVINCIAS	173
VARIACIÓN PORCENTUAL INTERANUAL DE EMPRESAS EN CONSTRUCCIÓN EN ANDALUCÍA POR PROVINCIAS	175
VARIACIÓN PORCENTUAL MENSUAL DE EMPRESAS EN SERVICIOS EN ANDALUCÍA POR PROVINCIAS	177
VARIACIÓN PORCENTUAL INTERANUAL DE EMPRESAS EN SERVICIOS EN ANDALUCÍA POR PROVINCIAS	179

Autónomos

Fuente: Afiliados en alta laboral (RETA). BBDD Estadísticas TGSS. Tesorería General de la Seguridad Social.

<https://w6.seg-social.es/PXWeb/pxweb/es/Afiliados%20en%20alta%20laboral/>

Empresas

Fuente: Estadística de Empresas inscritas en la Seguridad Social. Ministerio de Trabajo y Economía Social. Secretaría de Estado de Empleo y Economía Social. Subdirección General de Estadística y Análisis Sociolaboral.

<https://www.mites.gob.es/estadisticas/Emp/welcome.htm>

Fuente: Estadística de Empresas Inscritas en la Seguridad Social. Sistema de Información Multiterritorial de Andalucía (SIMA).

<https://www.juntadeandalucia.es/institutodeestadisticaycartografia/empresasSS/index.htm>

La Estadística de Empresas Inscritas en la Seguridad Social proporciona información de carácter mensual sobre el número de empresas inscritas en la Seguridad Social con trabajadores en alta en los periodos de referencia de los datos. El Instituto de Estadística y Cartografía de Andalucía elabora esta estadística para las empresas con cuentas de cotización en Andalucía.

Dicha información se refiere al Régimen General (incluido el Sistema Especial Agrario y excluido el Sistema Especial Empleados de Hogar), el Régimen de la Minería del Carbón y el Régimen Especial de Trabajadores del Mar (Cuenta Ajena).

Los datos se publican mensualmente, referidos al último día del mes.

En la estadística del SIMA los datos se ofrecen para el total de la provincia y por municipios y comarcas, y se corresponden con las empresas que tienen algún centro de trabajo con trabajadores en alta en el respectivo ámbito territorial y con las plantillas de dichos centros. Dado que una misma empresa puede tener centros de trabajo en varios municipios, la suma de los datos provinciales de empresas no tiene por qué coincidir con la suma de los municipios o comarcas de la provincia.

Por este motivo, los datos provinciales procedentes del SIMA y de la Estadística de Empresas inscritas en la Seguridad Social del Ministerio de Trabajo y Economía Social presentan pequeñas diferencias, ya que para el Ministerio cada empresa es única independientemente de los centros de trabajo que tenga en diferentes territorios.

<https://www.juntadeandalucia.es/institutodeestadisticaycartografia/empresasSS/metodologia/Notametodologica.pdf>

Fuente: Estadística continua de población. Resultados provisionales a 1 de julio de 2024.

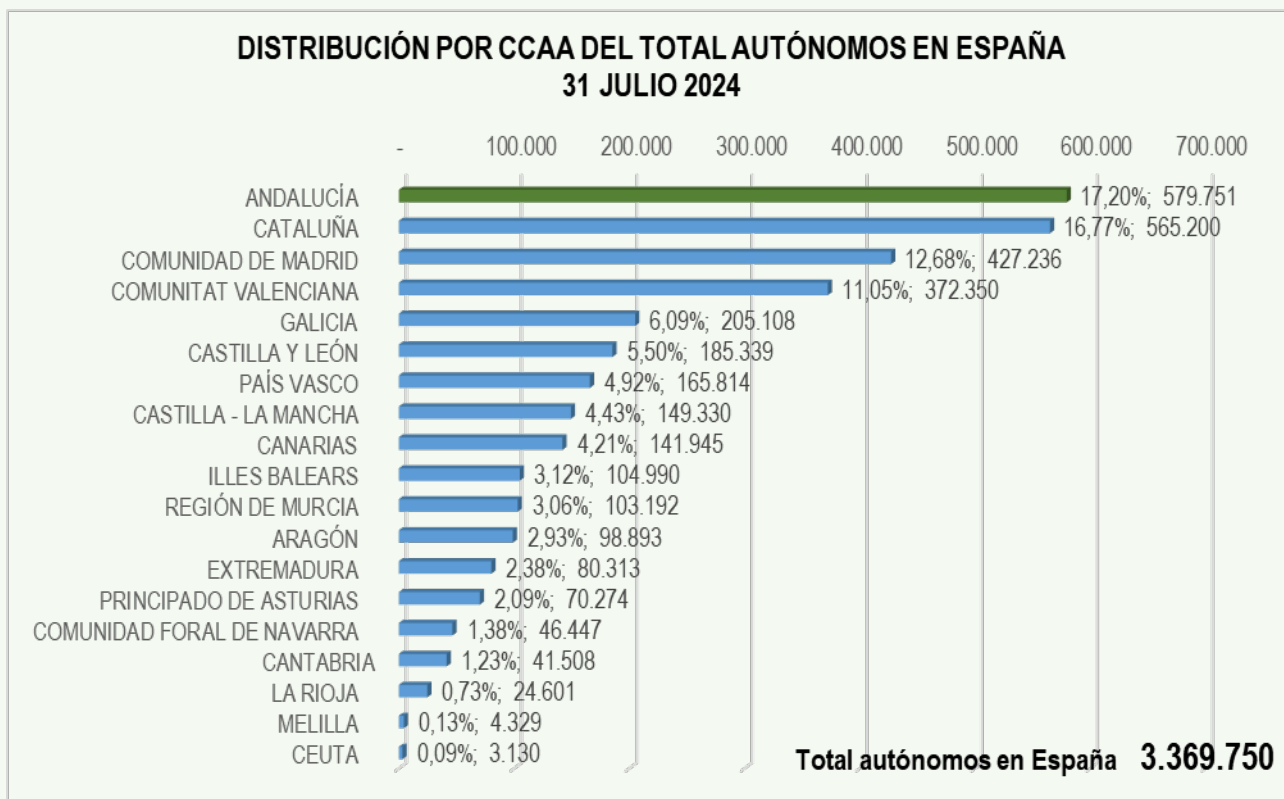
Nacional y CCAA: <https://ine.es/jaxiT3/Datos.htm?t=59238>

Provincias de Andalucía: <https://ine.es/jaxiT3/Datos.htm?t=59589>

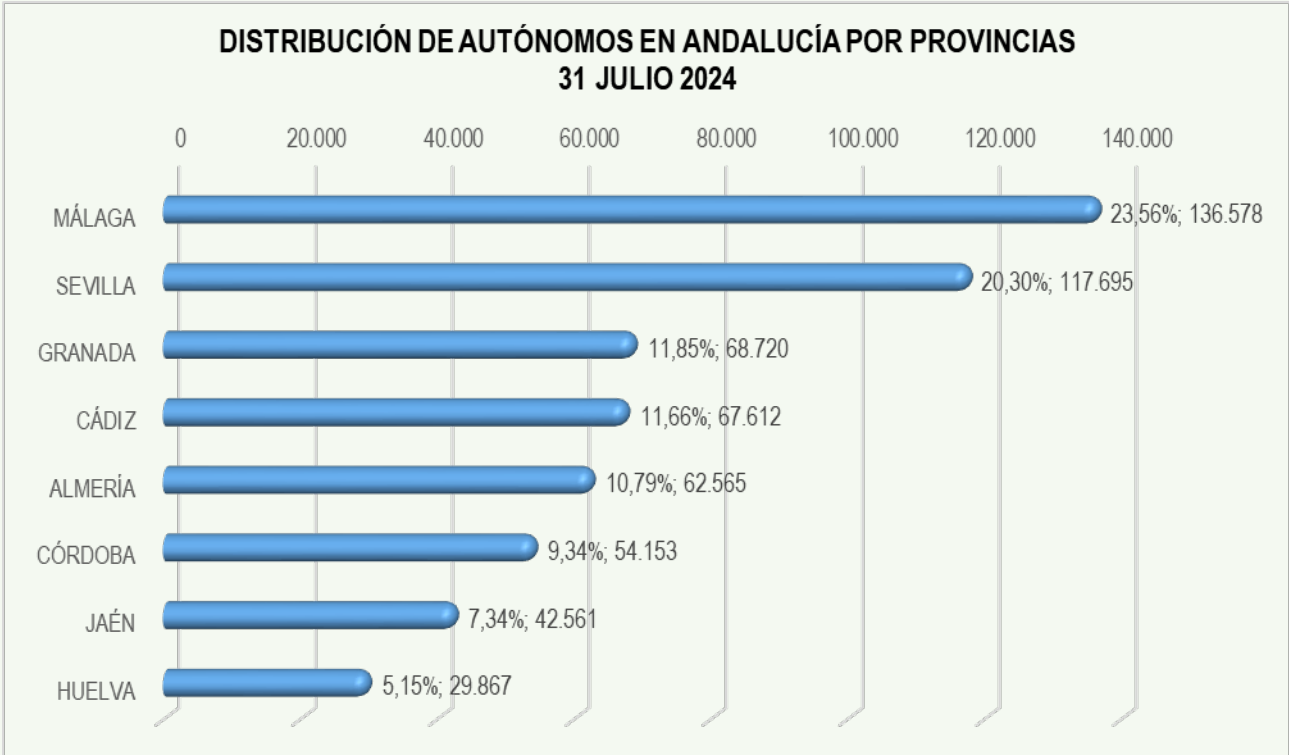
RESUMEN EJECUTIVO

A 31 de julio de 2024

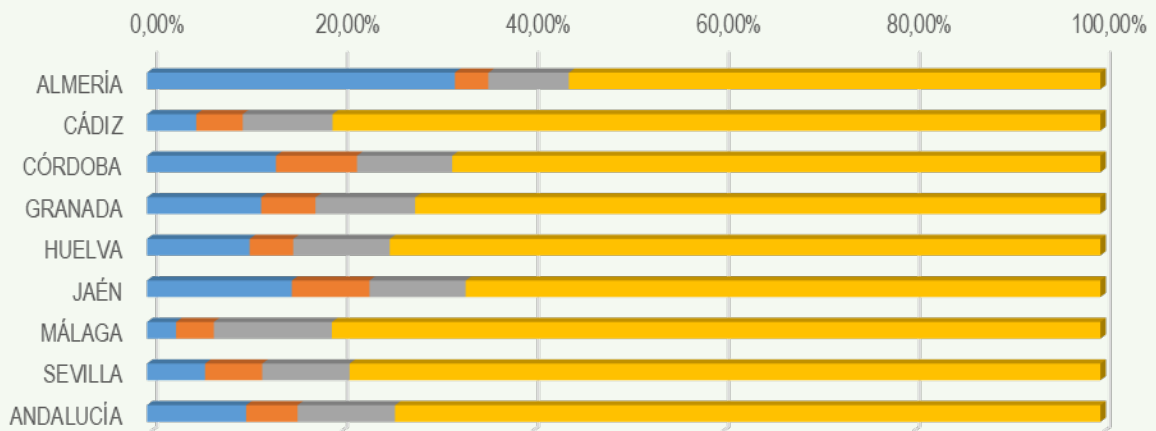
- **Andalucía es líder en número de autónomos**, con **579.751**, un **17,20%** del total nacional.



- El **6,71%** de la población andaluza está afiliada al régimen de **autónomos**.
- **Andalucía es líder en número de autónomos en Agricultura**, con **60.267**, un **23,50%** del total nacional.
- **Andalucía es la 2ª CCAA en número de autónomos en Industria**, con **31.326**, un **15,04%** del total nacional.
- **Andalucía es la 2ª CCAA en número de autónomos en Construcción**, con **59.282**, un **14,46%** del total nacional.
- **Andalucía es la 2ª CCAA en número de autónomos en Servicios**, con **428.876**, un **17,19%** del total nacional.

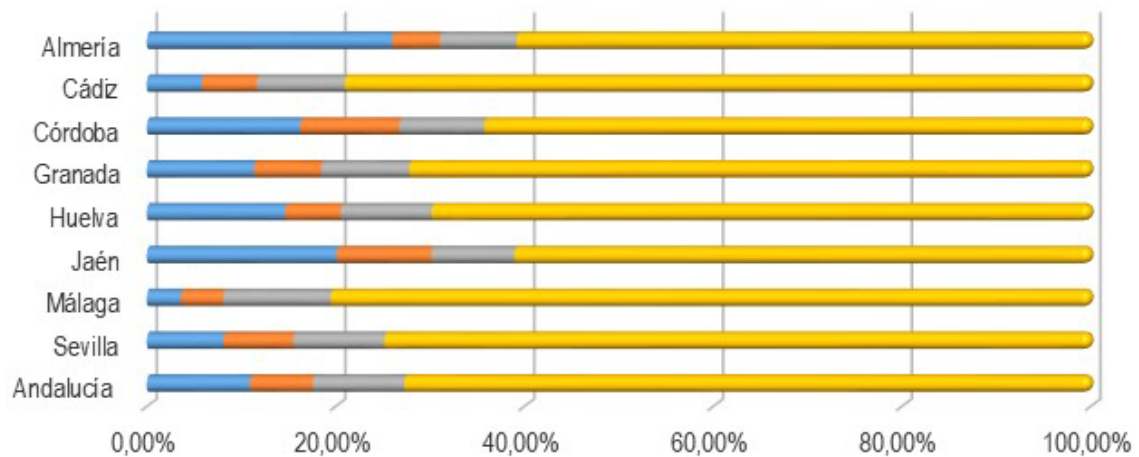


**DISTRIBUCIÓN DE AUTÓNOMOS POR ACTIVIDAD EN ANDALUCÍA
POR PROVINCIAS - 31 JULIO 2024**



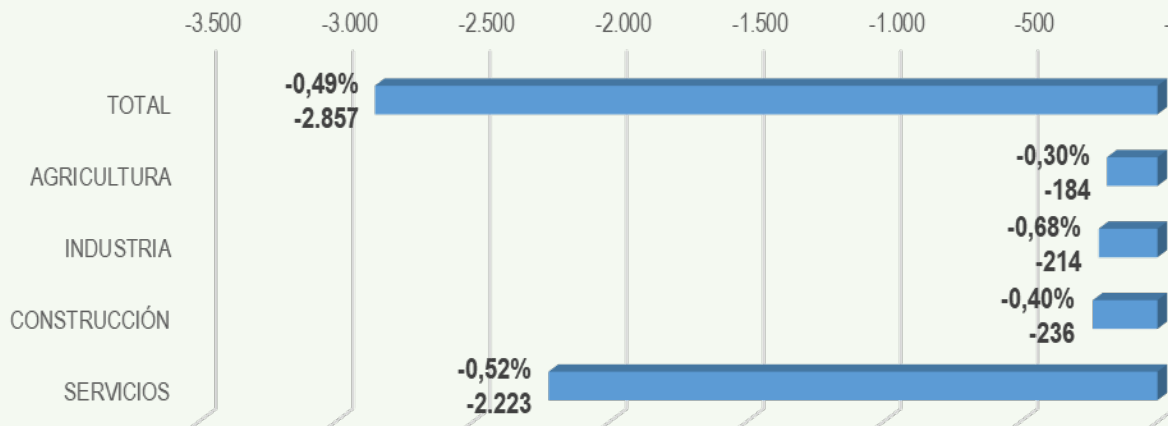
	ANDALUCÍA	SEVILLA	MÁLAGA	JAÉN	HUELVA	GRANADA	CÓRDOBA	CÁDIZ	ALMERIA
■ AGRICULTURA	10,40%	6,08%	3,06%	15,20%	10,76%	11,97%	13,54%	5,16%	32,30%
■ INDUSTRIA	5,40%	6,02%	3,95%	8,14%	4,59%	5,71%	8,49%	4,88%	3,51%
■ CONSTRUCCIÓN	10,23%	9,16%	12,40%	10,09%	10,12%	10,46%	9,99%	9,42%	8,45%
■ SERVICIOS	73,98%	78,75%	80,60%	66,57%	74,53%	71,86%	67,98%	80,54%	55,74%

**% DE EMPRESAS EN CADA SECTOR DE ACTIVIDAD POR PROVINCIAS
ANDALUZAS EL 31 DE JULIO DE 2024**

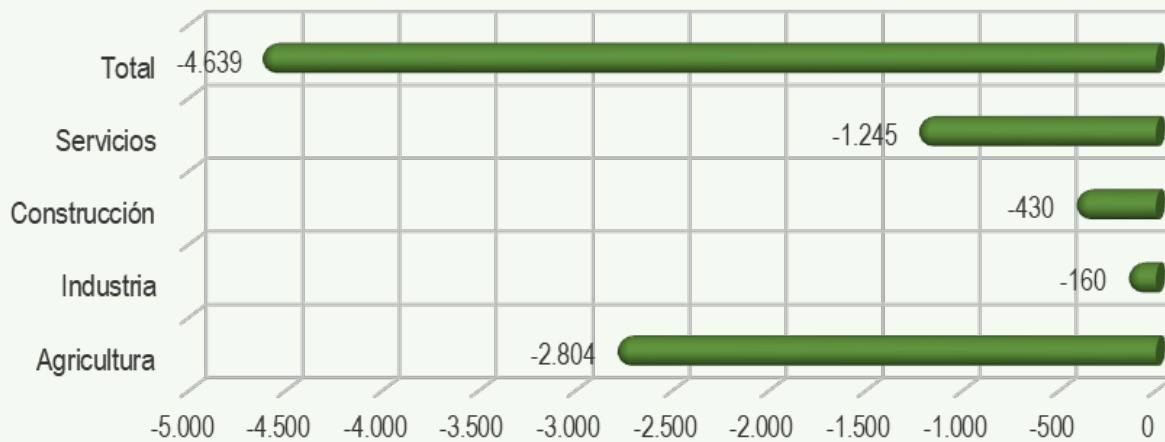


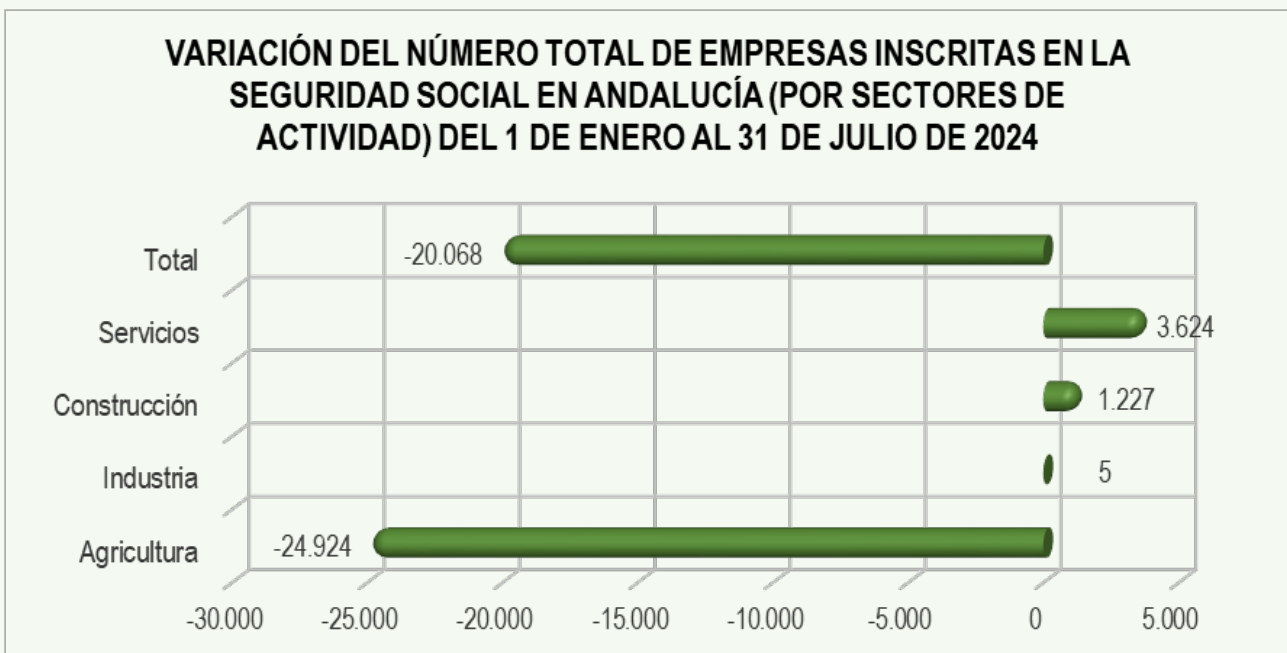
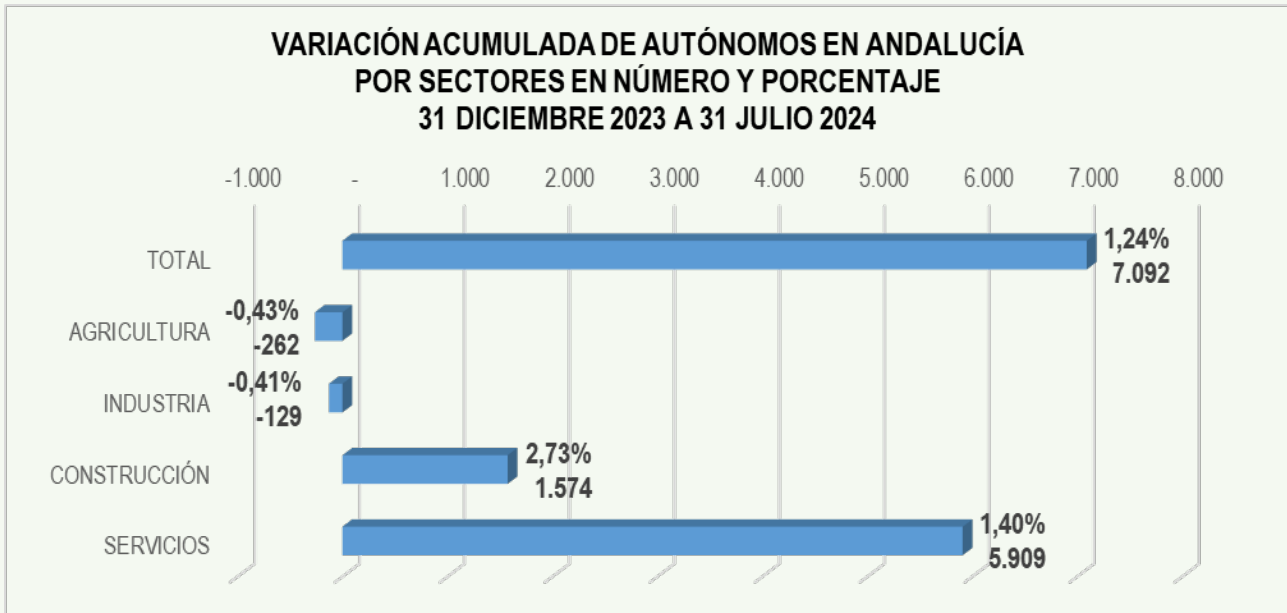
	Andalucía	Sevilla	Málaga	Jaén	Huelva	Granada	Córdoba	Cádiz	Almería
■ Agricultura	10,93%	8,13%	3,61%	20,13%	14,64%	11,36%	16,25%	5,84%	26,00%
■ Industria	6,65%	7,40%	4,49%	10,02%	5,92%	7,10%	10,50%	5,83%	5,04%
■ Construcción	9,71%	9,64%	11,40%	8,83%	9,64%	9,35%	9,05%	9,35%	8,15%
■ Servicios	72,70%	74,83%	80,51%	61,02%	69,80%	72,18%	64,20%	78,99%	60,80%

**VARIACIÓN MENSUAL DE AUTÓNOMOS EN ANDALUCÍA
POR SECTORES EN NÚMERO Y PORCENTAJE
30 JUNIO 2024 A 31 JULIO 2024**

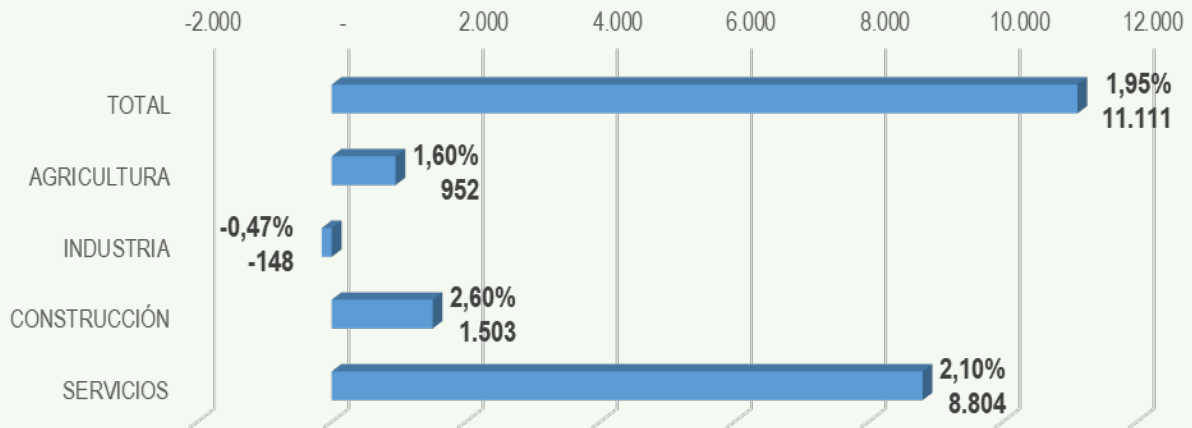


**VARIACIÓN DEL NÚMERO TOTAL DE EMPRESAS INSCRITAS EN LA
SEGURIDAD SOCIAL EN ANDALUCÍA (POR SECTORES DE
ACTIVIDAD) DEL 30 DE JUNIO DE 2024 AL 31 DE JULIO DE 2024**

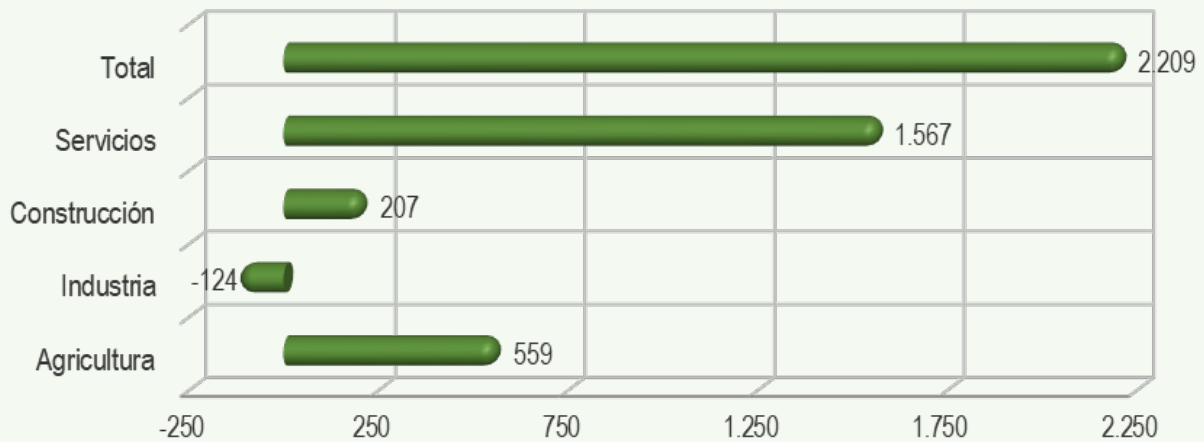




**VARIACIÓN INTERANUAL DE AUTÓNOMOS EN ANDALUCÍA
POR SECTORES EN NÚMERO Y PORCENTAJE
31 JULIO 2023 A 31 JULIO 2024**



**VARIACIÓN DEL NÚMERO TOTAL DE EMPRESAS INSCRITAS EN LA
SEGURIDAD SOCIAL EN ANDALUCÍA (POR SECTORES DE
ACTIVIDAD) DEL 31 DE JULIO DE 2023 AL 31 DE JULIO DE 2024**



Variación mensual del 30 de junio al 31 de julio de 2024 en los autónomos en Andalucía por provincias y por sectores de actividad

Variación mensual	AUTÓNOMOS								
30 Jun.24 - 31 Jul.24	ALMERÍA	CÁDIZ	CÓRDOBA	GRANADA	HUELVA	JAÉN	MÁLAGA	SEVILLA	ANDALUCÍA
Total	-0,61%	-0,25%	-0,80%	-0,49%	-0,36%	-0,38%	-0,15%	-0,90%	-0,49%
Agricultura	-0,70%	-0,20%	-0,42%	1,23%	-1,41%	-0,48%	-0,17%	-0,28%	-0,30%
Industria	-0,23%	0,06%	-0,73%	-0,66%	-0,51%	-0,29%	-1,59%	-0,66%	-0,68%
Construcción	-0,73%	-0,76%	-0,13%	-0,72%	-0,07%	-0,49%	-0,08%	-0,48%	-0,40%
Servicios	-0,56%	-0,21%	-0,97%	-0,72%	-0,24%	-0,36%	-0,08%	-1,01%	-0,52%

Variación mensual del 30 de junio al 31 de julio de 2024 en las empresas en Andalucía por provincias y por sectores de actividad

Variación mensual	EMPRESAS								
30 Jun.24 - 31 Jul.24	ALMERÍA	CÁDIZ	CÓRDOBA	GRANADA	HUELVA	JAÉN	MÁLAGA	SEVILLA	ANDALUCÍA
Total	-3,80%	0,00%	-3,33%	-2,49%	-1,29%	-2,24%	-0,71%	-1,93%	-1,82%
Agricultura	-10,80%	-5,89%	-10,87%	-12,35%	-10,91%	-6,44%	-9,77%	-4,56%	-9,14%
Industria	-0,92%	-0,87%	-1,37%	-0,36%	-1,01%	-1,41%	-0,57%	-0,96%	-0,93%
Construcción	-1,69%	-1,67%	-3,60%	-2,16%	-0,69%	-1,77%	-1,38%	-1,33%	-1,78%
Servicios	-1,00%	0,73%	-1,50%	-0,99%	0,89%	-0,98%	-0,17%	-1,81%	-0,66%

Variación interanual del 31 de julio de 2023 al 31 de julio de 2024 en los autónomos en Andalucía por provincias y por sectores de actividad

Variación interanual	AUTÓNOMOS								
31 Jul.24 - 31 Jul.23	ALMERÍA	CÁDIZ	CÓRDOBA	GRANADA	HUELVA	JAÉN	MÁLAGA	SEVILLA	ANDALUCÍA
Total	1,04%	1,55%	0,64%	1,77%	1,87%	0,69%	3,88%	1,68%	1,95%
Agricultura	0,58%	1,72%	1,15%	3,39%	1,61%	2,12%	0,68%	3,02%	1,60%
Industria	-0,72%	0,15%	-1,67%	-0,61%	-0,65%	-2,04%	0,28%	0,44%	-0,47%
Construcción	0,19%	1,72%	0,26%	1,84%	3,88%	1,27%	5,61%	1,64%	2,60%
Servicios	1,55%	1,61%	0,90%	1,68%	1,79%	0,63%	3,93%	1,68%	2,10%

Variación interanual del 31 de julio de 2023 al 31 de julio de 2024 en las empresas en Andalucía por provincias y por sectores de actividad

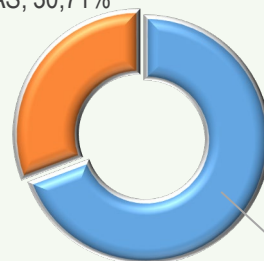
Variación interanual	EMPRESAS								
31 Jul.24 - 31 Jul.23	ALMERÍA	CÁDIZ	CÓRDOBA	GRANADA	HUELVA	JAÉN	MÁLAGA	SEVILLA	ANDALUCÍA
Total	-1,00%	0,61%	1,28%	0,47%	-0,14%	2,64%	1,29%	1,20%	0,80%
Agricultura	-3,87%	-3,23%	6,46%	0,55%	-1,85%	16,89%	-2,49%	4,40%	1,99%
Industria	-0,92%	-1,77%	0,08%	0,10%	-2,11%	-2,22%	-0,94%	0,25%	-0,78%
Construcción	-0,14%	0,32%	-0,89%	-0,58%	1,13%	-0,48%	1,60%	2,37%	0,83%
Servicios	0,16%	1,13%	0,56%	0,64%	0,22%	-0,11%	1,55%	0,82%	0,76%

A 31 de julio de 2024 en Andalucía hay **836.674** iniciativas emprendedoras activas:

➤ **579.751** autónomos

➤ **256.923** empresas

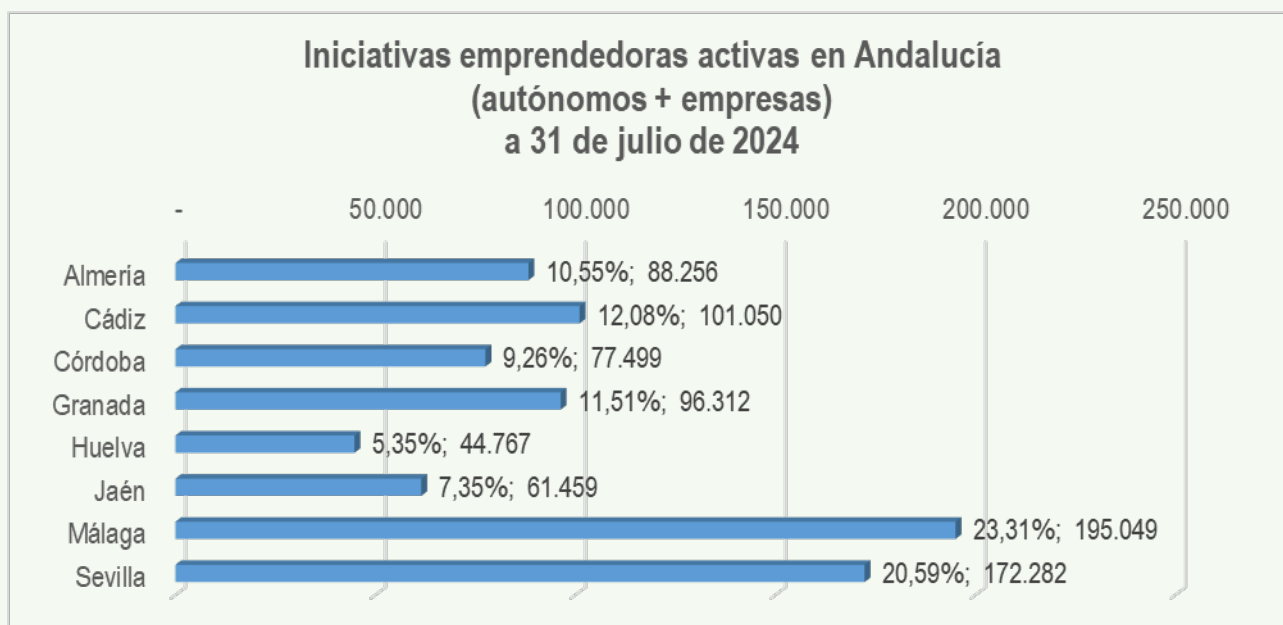
% EMPRESAS; 30,71%



% AUTÓNOMOS; 69,29%

Málaga lidera la iniciativa emprendedora en Andalucía con el **23,31%** del total andaluz de autónomos y empresas. **Sevilla** es segunda con el **20,59%**.

En el extremo opuesto, **Huelva** representa el **5,35%** de las iniciativas emprendedoras activas (autónomos + empresas) en Andalucía. **Jaén** es penúltima, con el **7,35%**.



De los **8.637.152** habitantes en Andalucía según la Estadística continua de población del INE (con últimos resultados provisionales a 1 de julio de 2024), el **9,69%** están involucrados en iniciativas emprendedoras activas (autónomos o empresas).

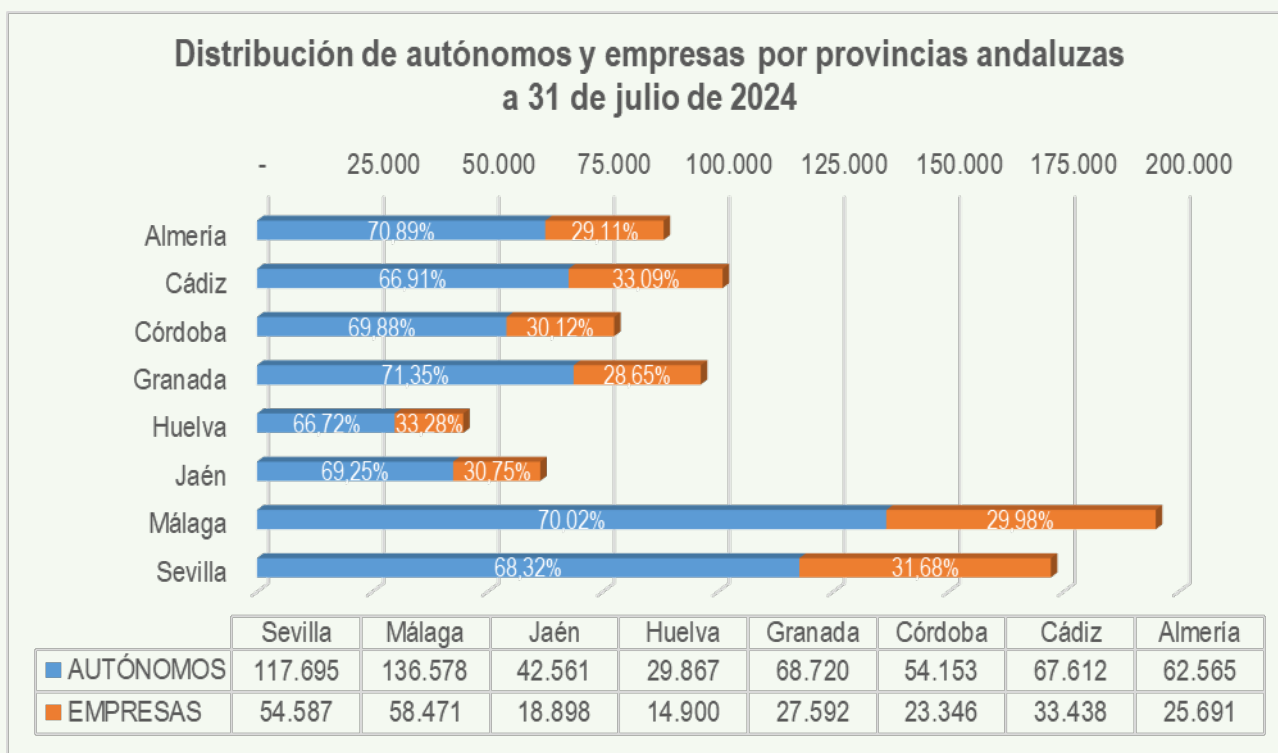
Almería es la provincia más emprendedora, con un **11,53%** de su población total emprendiendo, seguida de **Málaga**, con un **10,97%**.

Cádiz es la provincia menos emprendedora, con un **8,03%** de su población total emprendiendo, seguida de **Huelva**, con un **8,35%**.



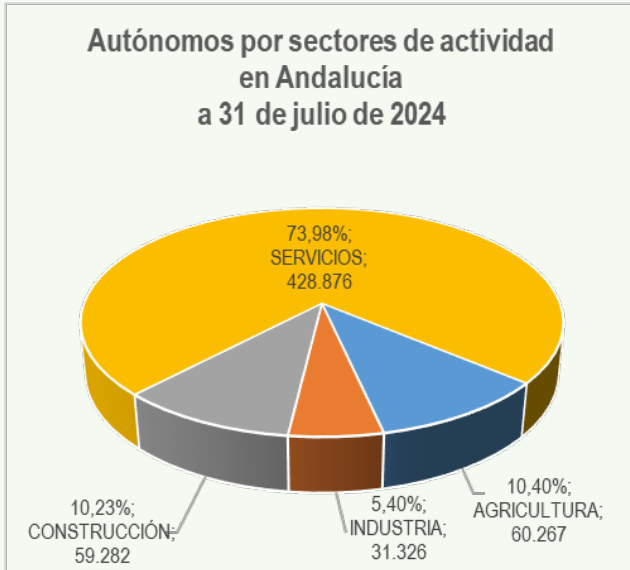
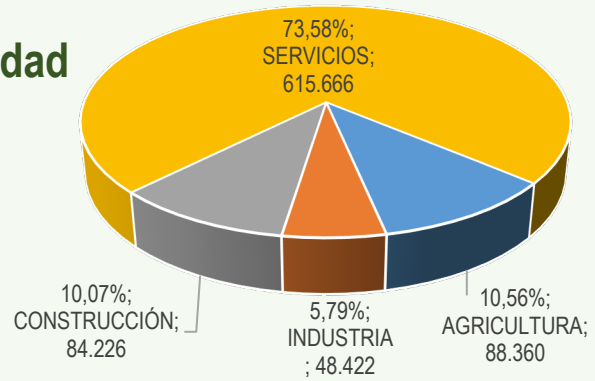
En **Granada**, del total de iniciativas emprendedoras activas es donde hay más proporción de **autónomos (71,35%)** y menos de empresas (28,65%), seguida de **Almería (70,89%** y 29,11%).

En **Huelva** es donde hay más proporción de **empresas** del total de iniciativas emprendedoras activas (**33,28%**) y menos de autónomos (66,72%), seguida de **Cádiz (33,09%** y 66,91%).

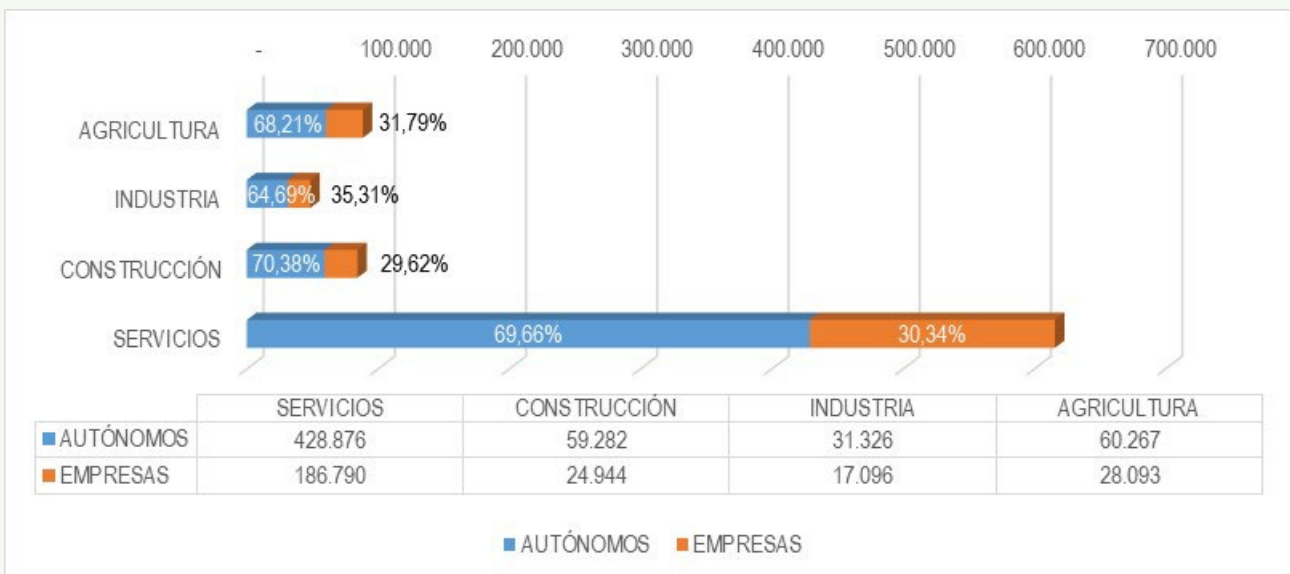


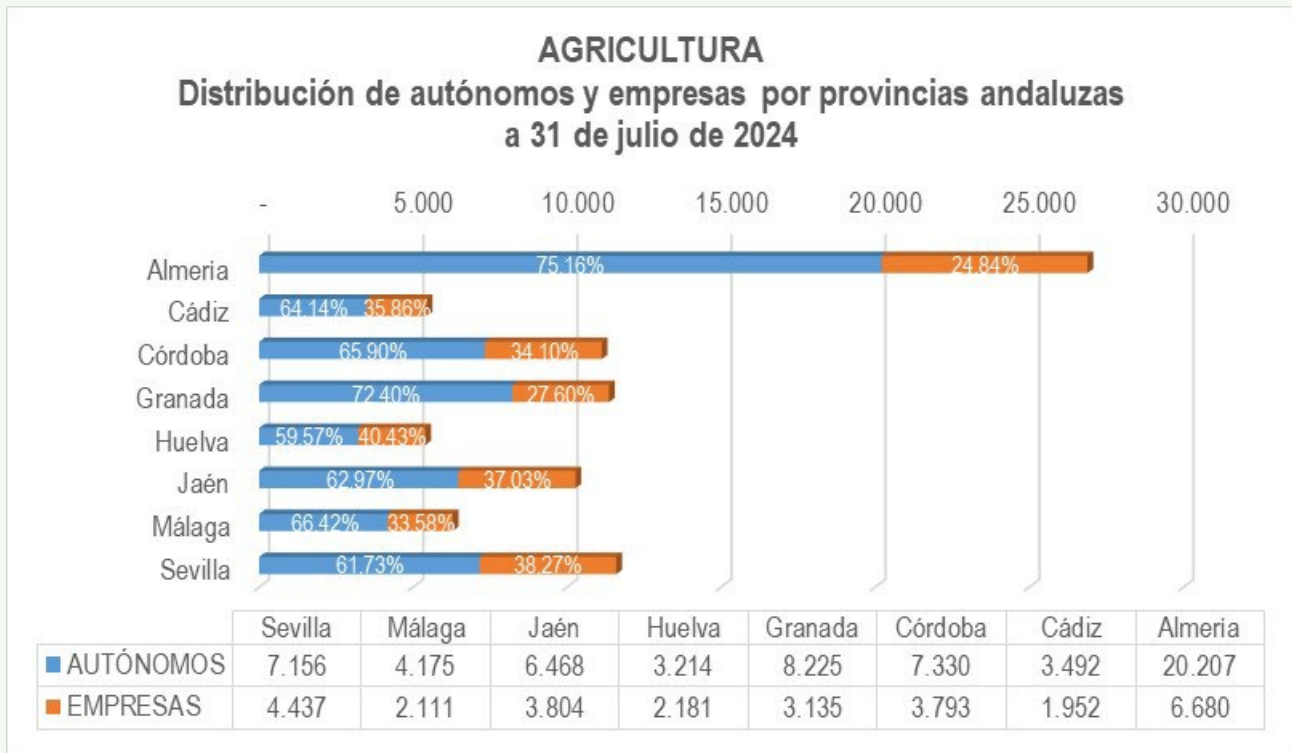
Distribución por sectores de actividad

del total de iniciativas emprendedoras activas en Andalucía, a **31 de julio de 2024**

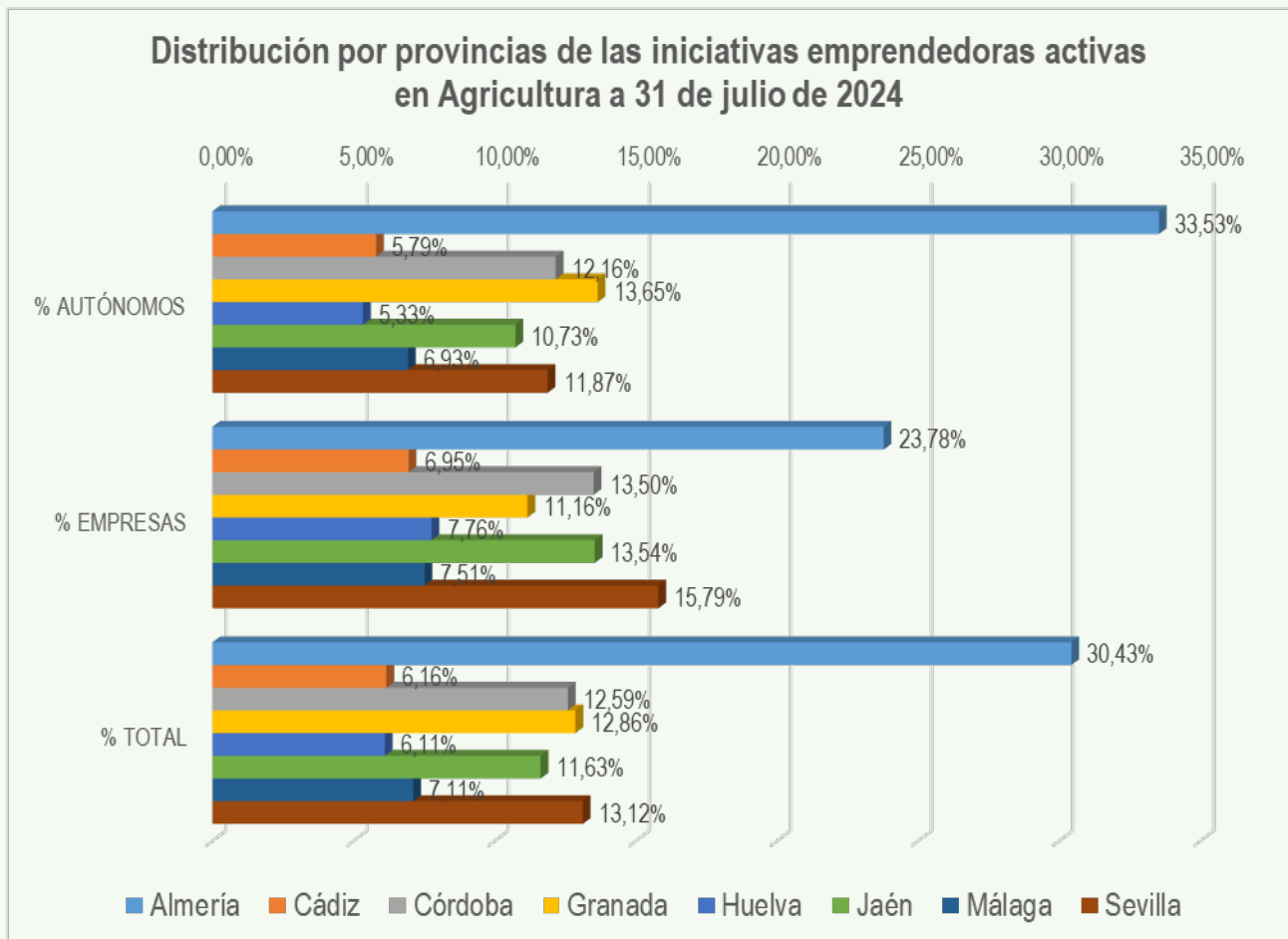


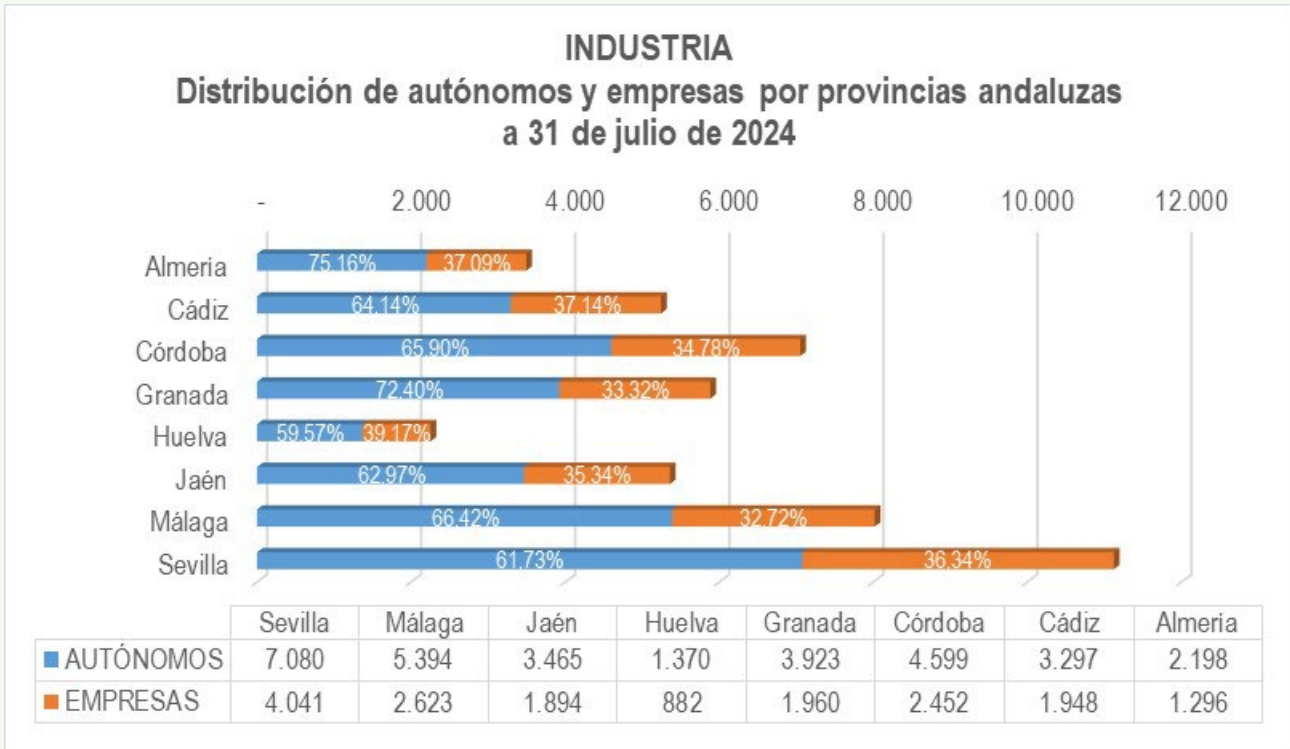
Distribución entre autónomos y empresas de las iniciativas emprendedoras en cada sector de actividad en Andalucía, a 31 de julio de 2024



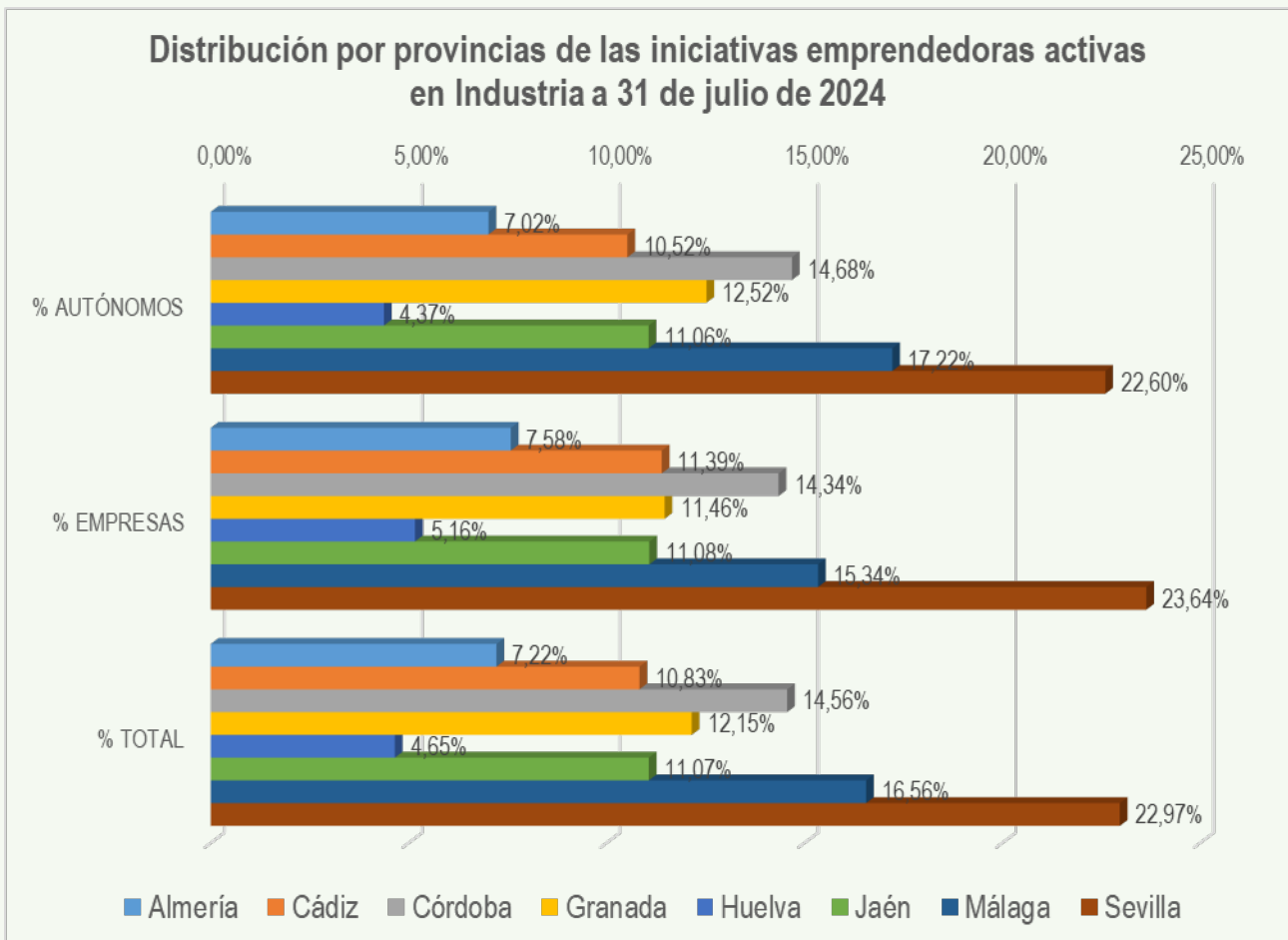


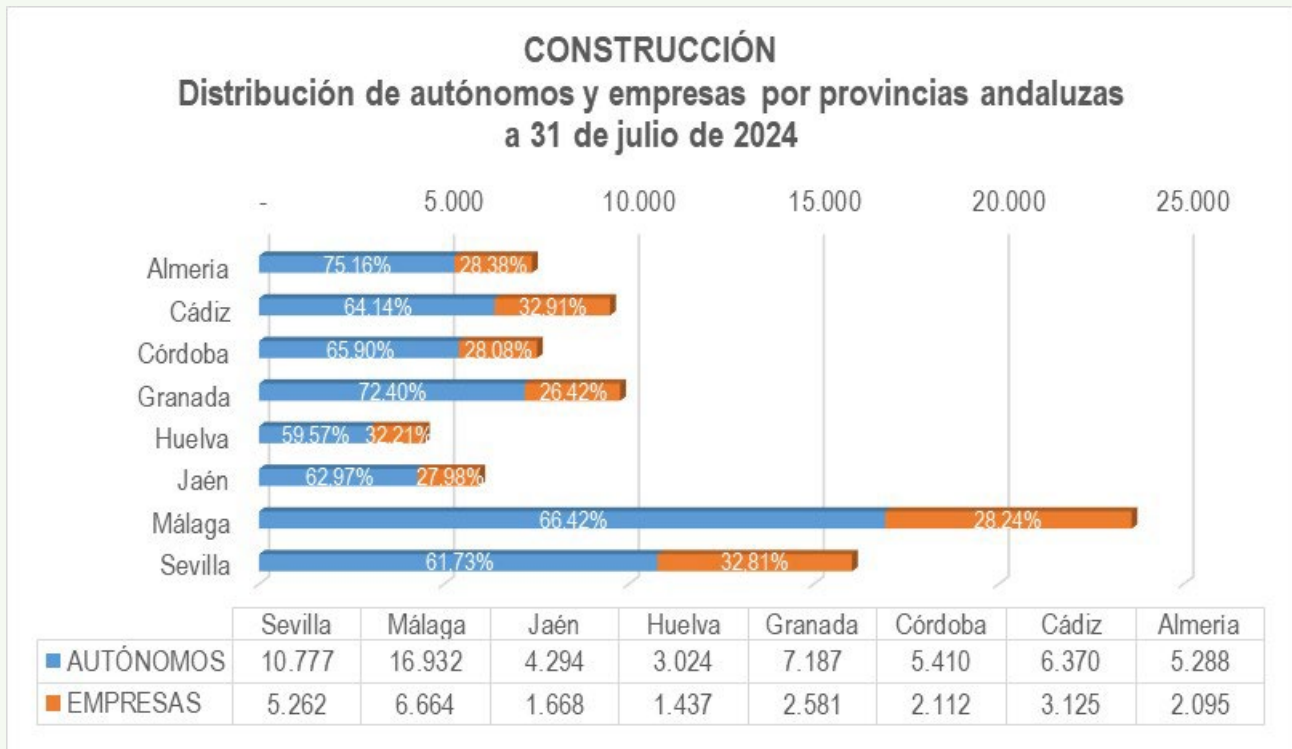
Almería lidera la iniciativa emprendedora en **Agricultura** en Andalucía.



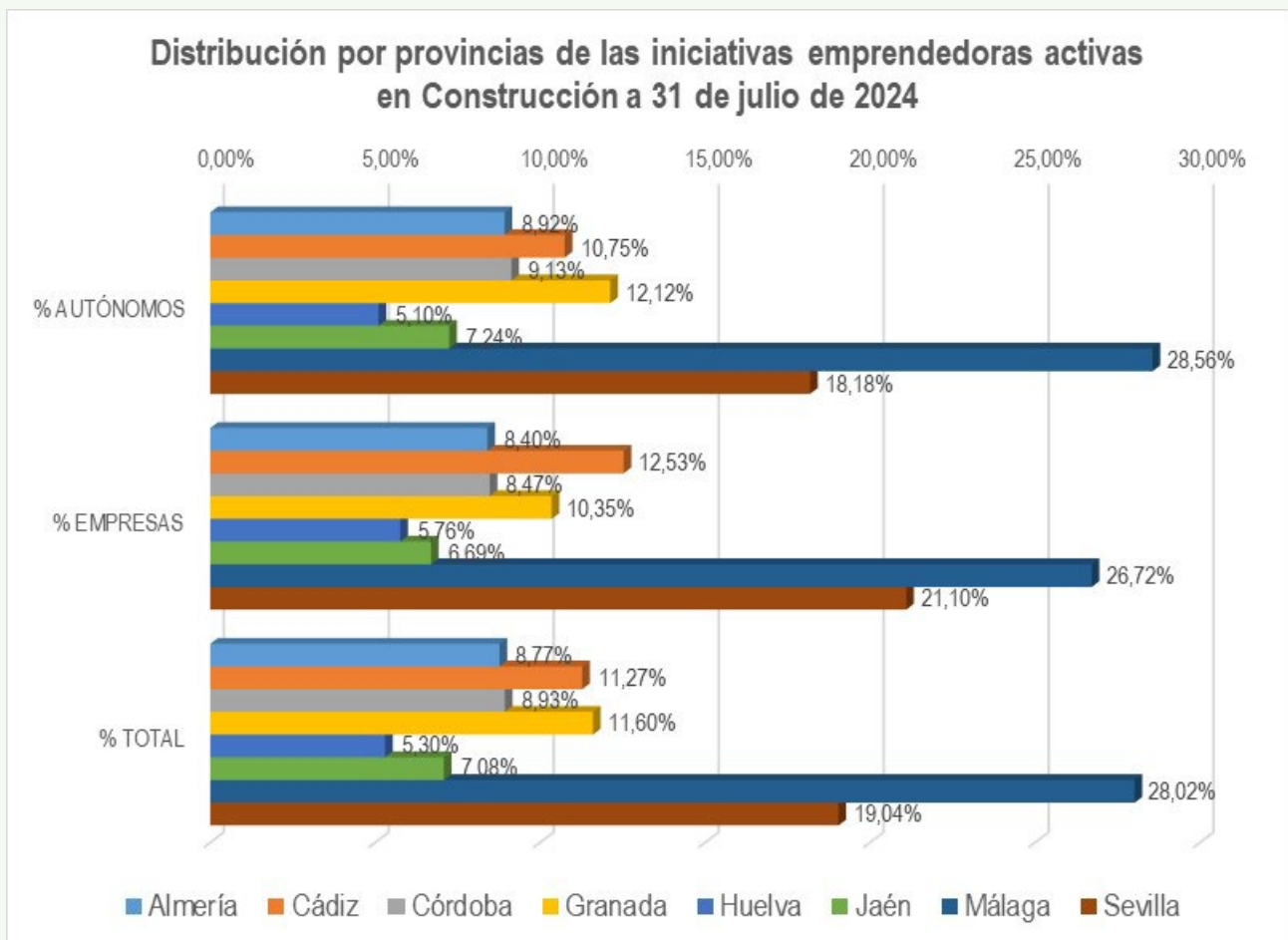


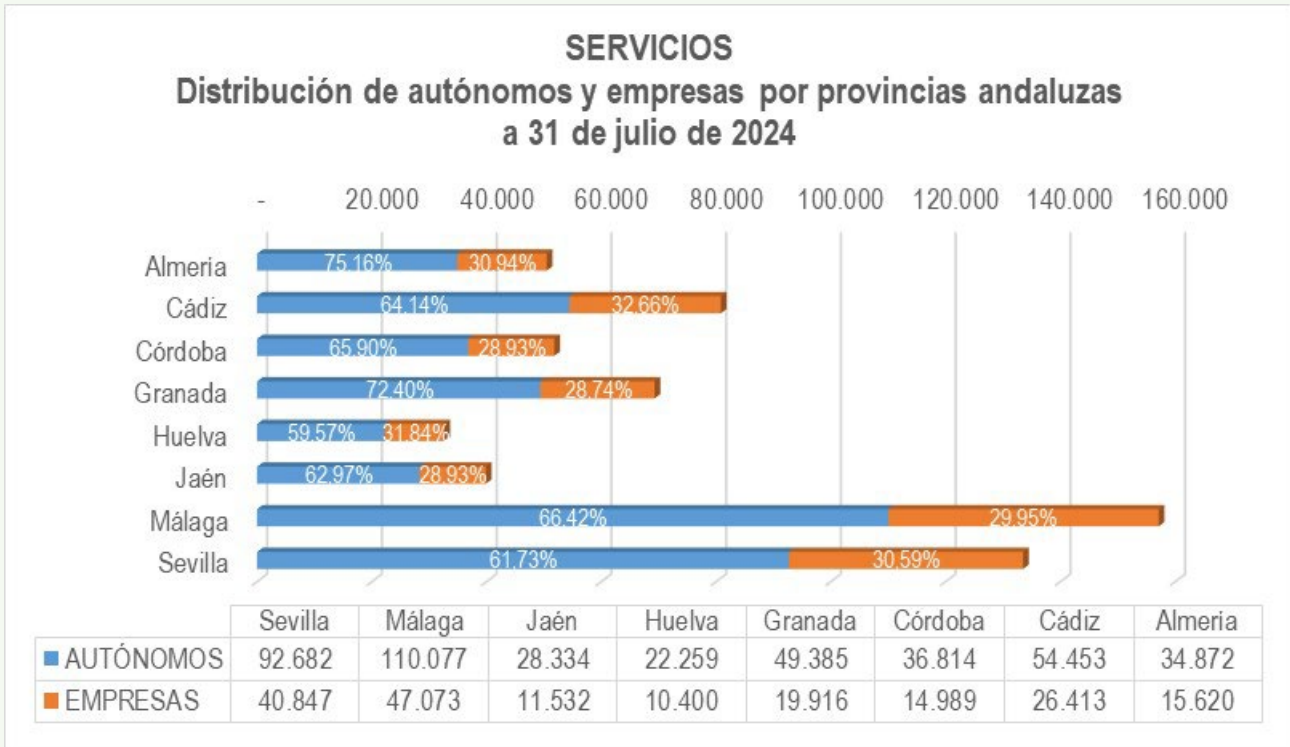
Sevilla lidera la iniciativa emprendedora en **Industria** en Andalucía.



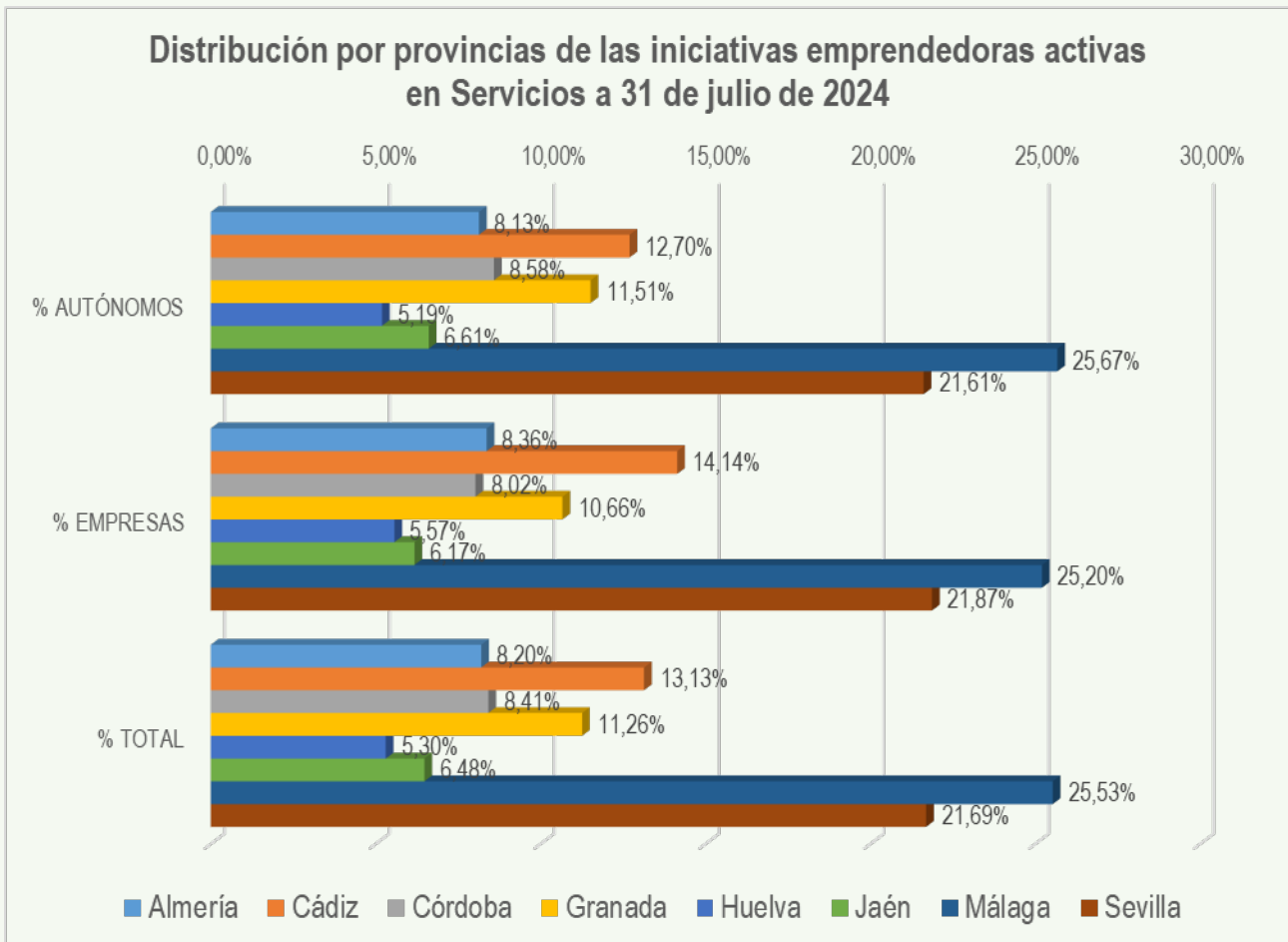


Málaga lidera la iniciativa emprendedora en **Construcción** en Andalucía.





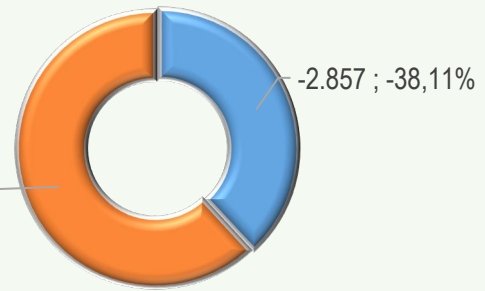
Málaga lidera la iniciativa emprendedora en **Servicios** en Andalucía.



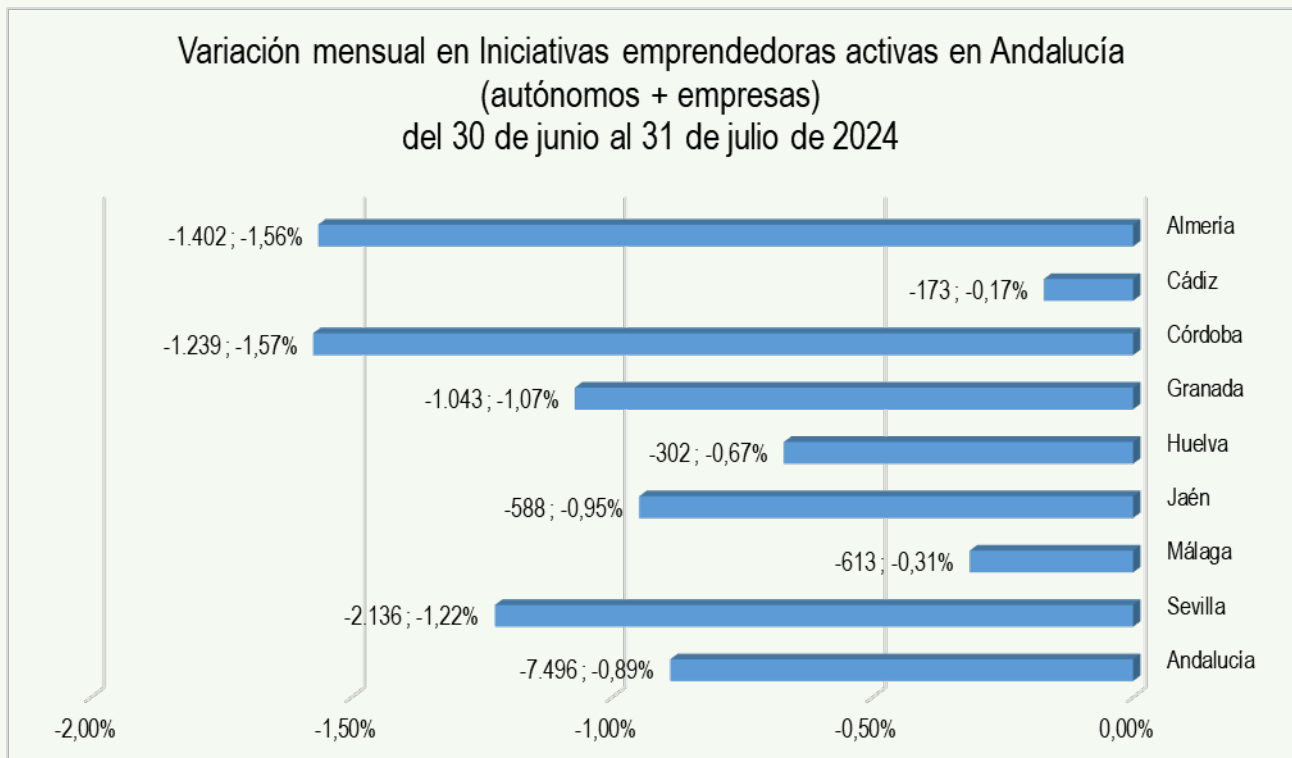
Del 30 de junio al 31 de julio de 2024 en Andalucía

hay **7.496** iniciativas emprendedoras activas menos,

un descenso mensual del **0,89%**.



Autónomos Empresas



Distribución de la variación mensual de Iniciativas emprendedoras activas en Andalucía por número de autónomos y de empresas y porcentajes de variación de autónomos y empresas

	Var. Mensual N			Var. Mensual %		
	Autónomos	Empresas	Total	Autónomos	Empresas	Total
Almería	-382	-1.020	-1.402	-0,61%	-3,82%	-1,56%
Cádiz	-171	-2	-173	-0,25%	-0,01%	-0,17%
Córdoba	-434	-805	-1.239	-0,80%	-3,33%	-1,57%
Granada	-335	-708	-1.043	-0,49%	-2,50%	-1,07%
Huelva	-108	-194	-302	-0,36%	-1,29%	-0,67%
Jaén	-164	-424	-588	-0,38%	-2,19%	-0,95%
Málaga	-199	-414	-613	-0,15%	-0,70%	-0,31%
Sevilla	-1.064	-1.072	-2.136	-0,90%	-1,93%	-1,22%
Andalucía	-2.857	-4.639	-7.496	-0,49%	-1,77%	-0,89%

AUTÓNOMOS

AUTÓNOMOS EN ANDALUCÍA Y ESPAÑA POR CCAA Y SECTORES DE ACTIVIDAD A 31 DE JULIO DE 2024

Fuente: Afiliados en alta laboral (RETA). BBDD Estadísticas TGSS. Tesorería General de la Seguridad Social.

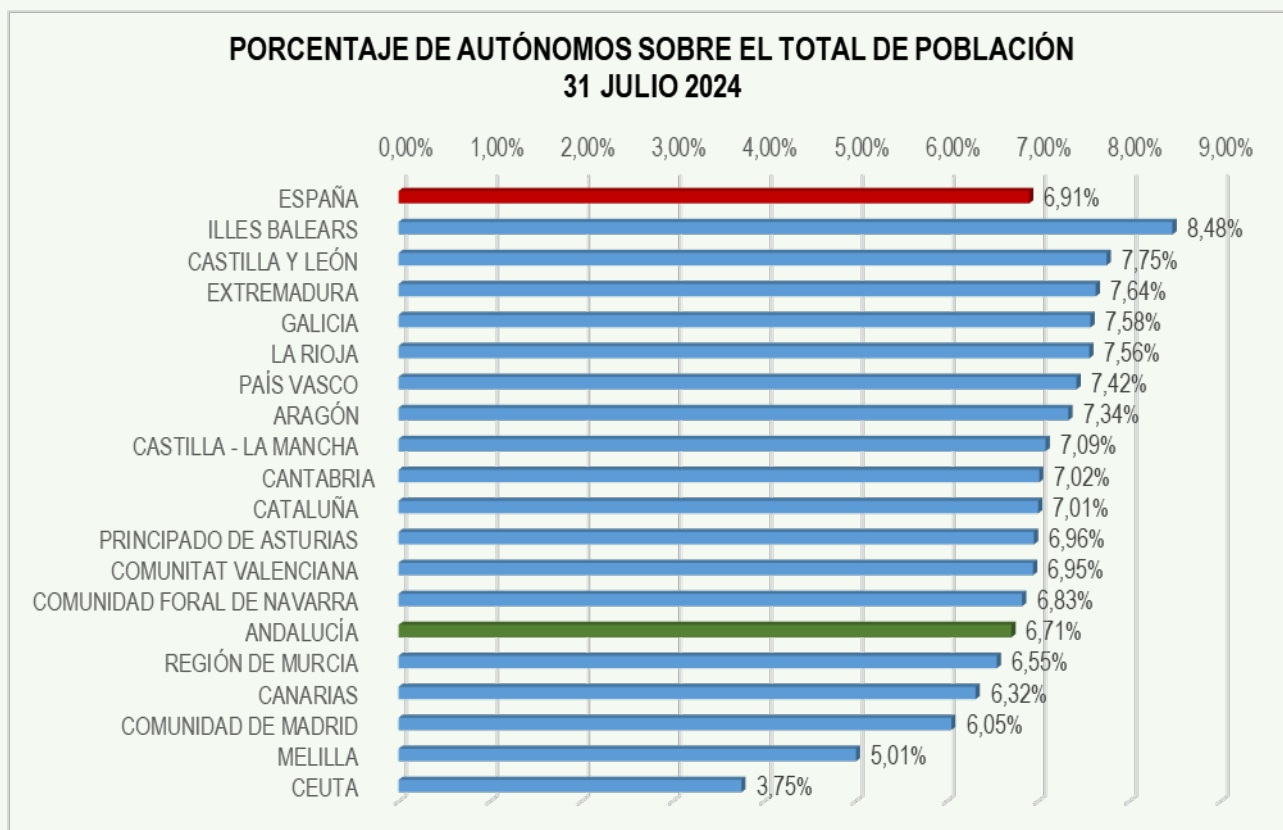
<https://w6.seg-social.es/PXWeb/pxweb/es/Afiliados%20en%20alta%20laboral/>

Fuente: Estadística continua de población. Resultados provisionales a 1 de julio de 2024.

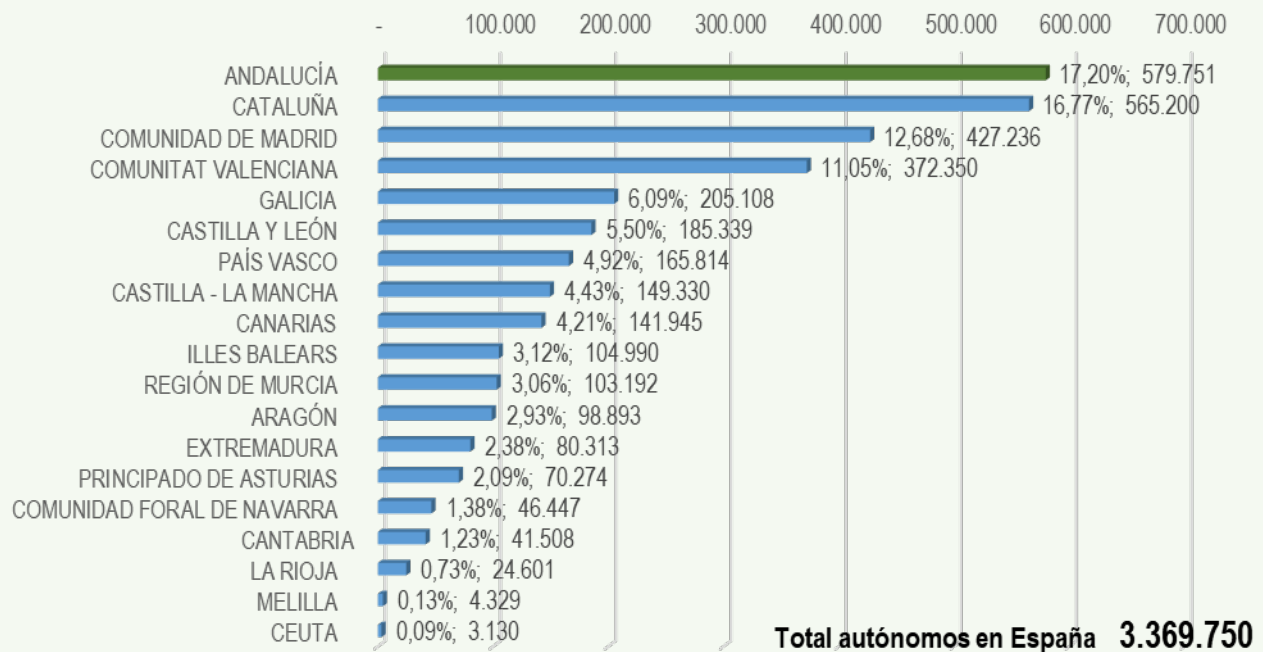
<https://ine.es/jaxiT3/Datos.htm?t=59238>

PORCENTAJE DE POBLACIÓN DE CADA COMUNIDAD AUTÓNOMA SOBRE EL TOTAL DE ESPAÑA Y PORCENTAJE DE AUTÓNOMOS SOBRE LA POBLACIÓN DE CADA COMUNIDAD AUTÓNOMA Y DE ESPAÑA

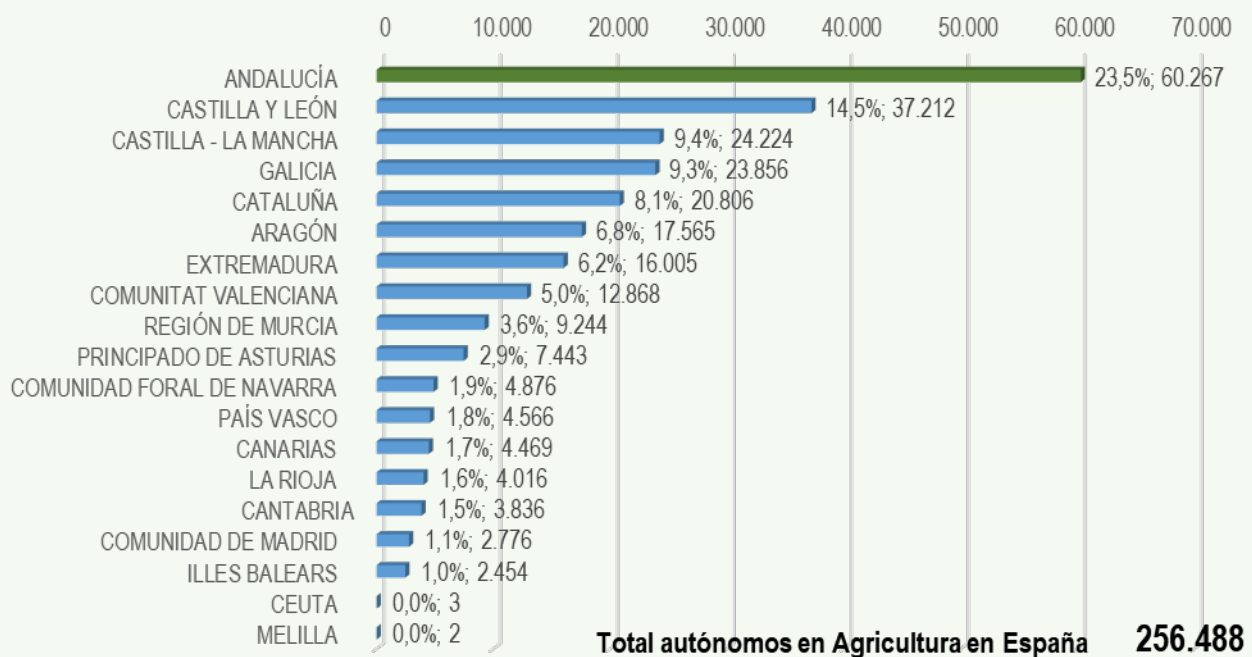
CCAA	Población	Total autónomos	% población s/ población España	% autónomos s/ autónomos España	% de autónomos s/ población
ESPAÑA	48.797.875	3.369.750	100,00%	100,00%	6,91%
ANDALUCÍA	8.637.152	579.751	17,70%	17,20%	6,71%
CATALUÑA	8.068.180	565.200	16,53%	16,77%	7,01%
COMUNIDAD DE MADRID	7.058.041	427.236	14,46%	12,68%	6,05%
COMUNITAT VALENCIANA	5.359.309	372.350	10,98%	11,05%	6,95%
GALICIA	2.706.953	205.108	5,55%	6,09%	7,58%
CASTILLA Y LEÓN	2.390.321	185.339	4,90%	5,50%	7,75%
PAÍS VASCO	2.233.309	165.814	4,58%	4,92%	7,42%
CASTILLA - LA MANCHA	2.107.420	149.330	4,32%	4,43%	7,09%
CANARIAS	2.246.132	141.945	4,60%	4,21%	6,32%
ILLES BALEARS	1.238.812	104.990	2,54%	3,12%	8,48%
REGIÓN DE MURCIA	1.575.171	103.192	3,23%	3,06%	6,55%
ARAGÓN	1.348.206	98.893	2,76%	2,93%	7,34%
EXTREMADURA	1.051.901	80.313	2,16%	2,38%	7,64%
PRINCIPADO DE ASTURIAS	1.010.058	70.274	2,07%	2,09%	6,96%
COMUNIDAD FORAL DE NAVARRA	680.296	46.447	1,39%	1,38%	6,83%
CANTABRIA	591.546	41.508	1,21%	1,23%	7,02%
LA RIOJA	325.264	24.601	0,67%	0,73%	7,56%
MELILLA	86.418	4.329	0,18%	0,13%	5,01%
CEUTA	83.386	3.130	0,17%	0,09%	3,75%



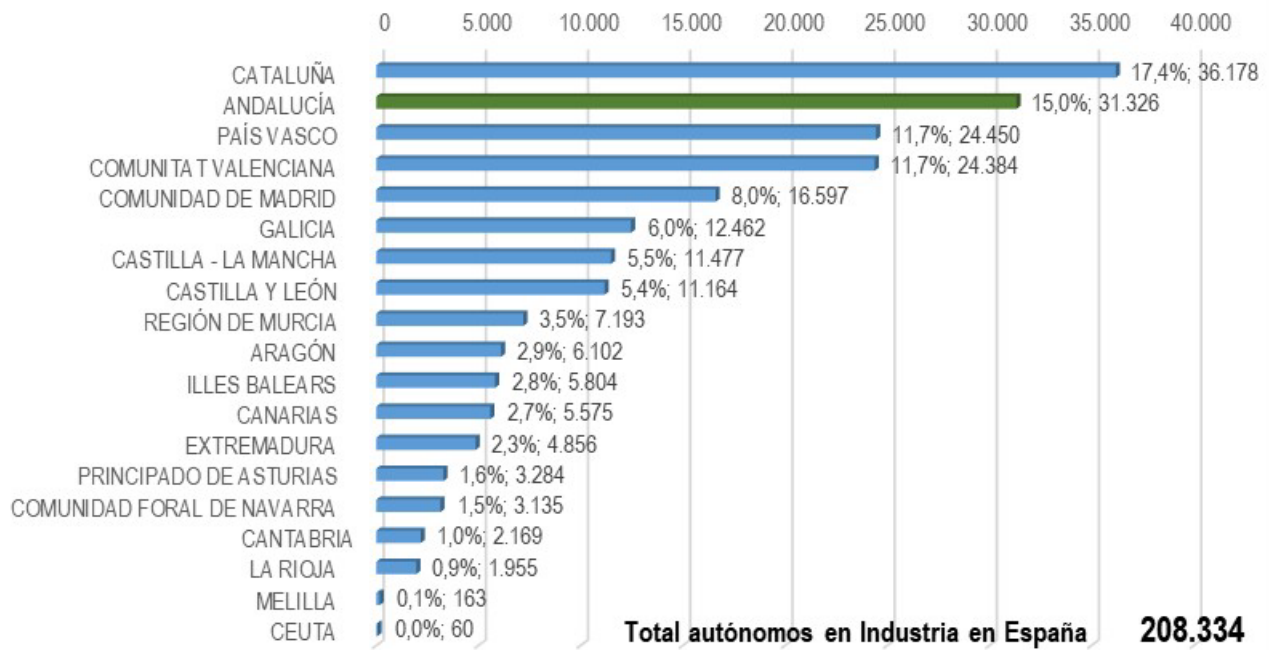
DISTRIBUCIÓN POR CCAA DEL TOTAL AUTÓNOMOS EN ESPAÑA 31 JULIO 2024



DISTRIBUCIÓN POR CCAA DE LOS AUTÓNOMOS EN AGRICULTURA 31 JULIO 2024

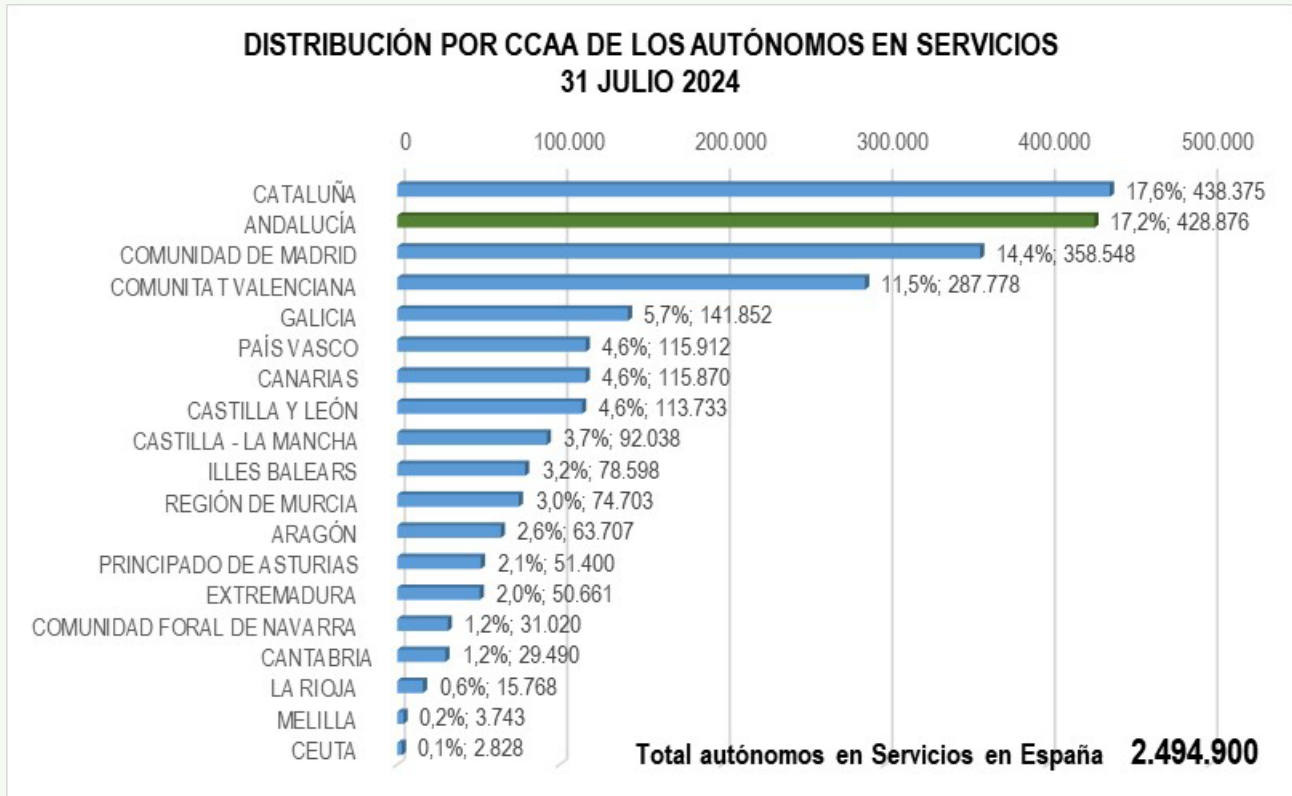


**DISTRIBUCIÓN POR CCAA DE LOS AUTÓNOMOS EN INDUSTRIA
31 JULIO 2024**

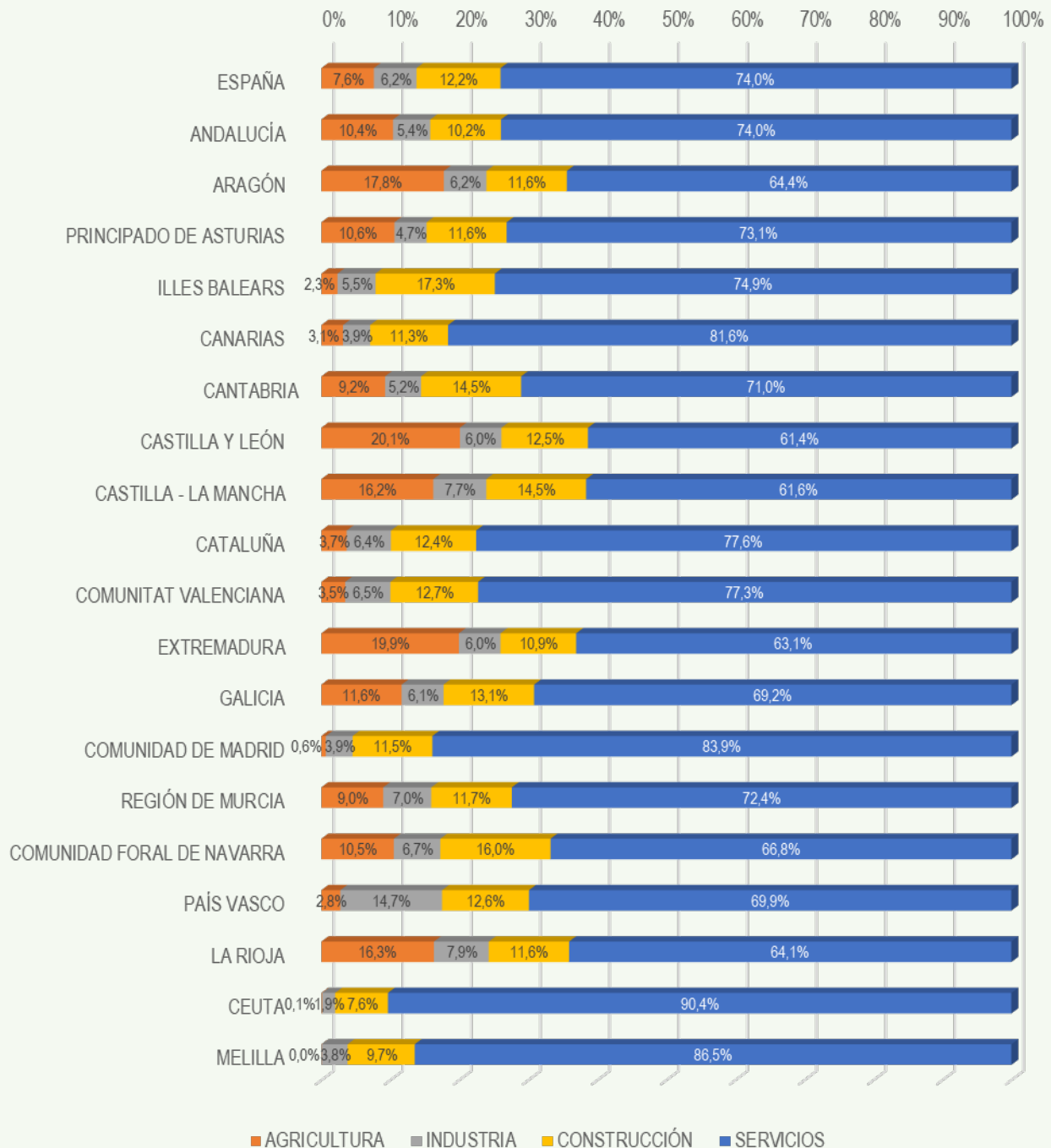


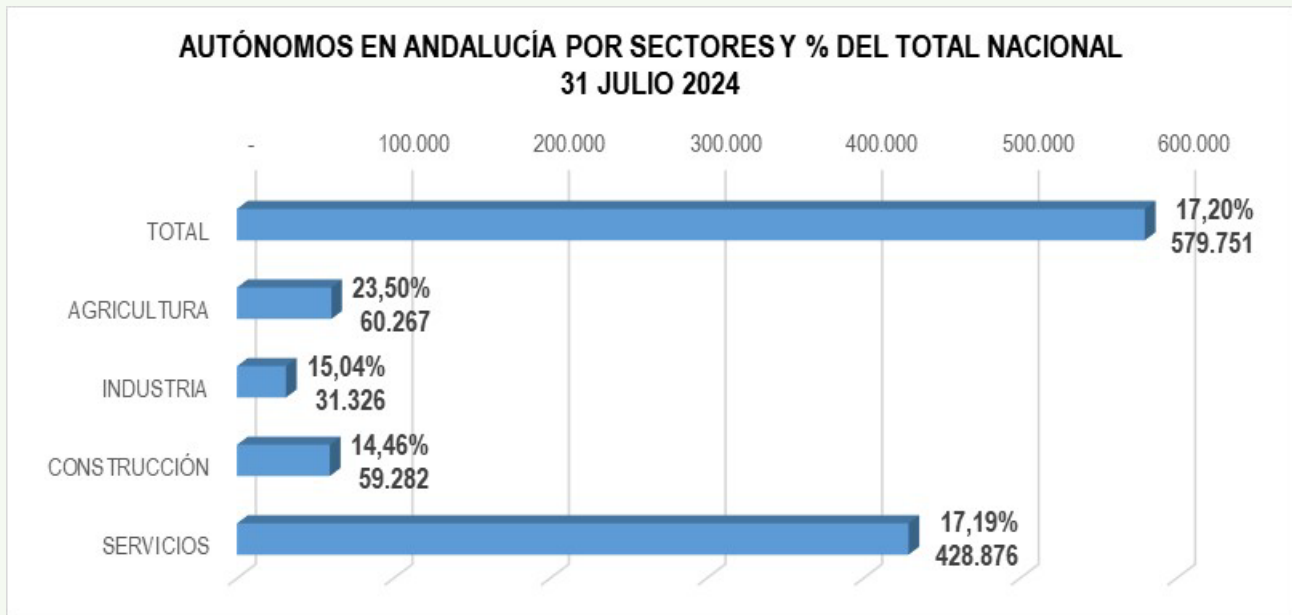
**DISTRIBUCIÓN POR CCAA DE LOS AUTÓNOMOS EN CONSTRUCCIÓN
31 JULIO 2024**



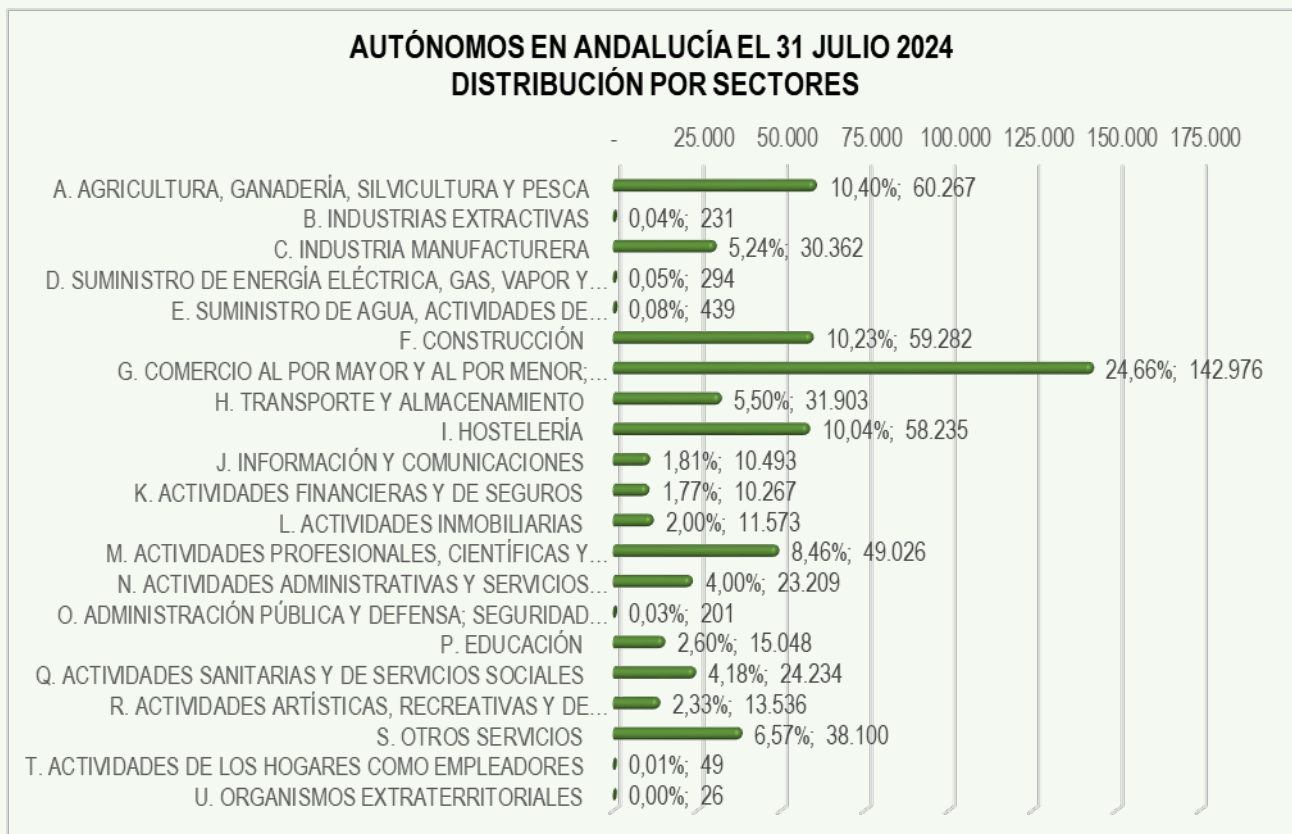


**AUTÓNOMOS EN ESPAÑA EL 31 JULIO 2024
DISTRIBUCIÓN POR SECTORES TOTAL Y EN CCAA**





Andalucía tiene el 17,20% de los autónomos de España. Del total nacional de autónomos en Agricultura, el 23,50% son andaluces. Del total nacional de autónomos en Industria, el 15,04% son andaluces. Del total nacional de autónomos en Construcción, el 14,46% son andaluces. Del total nacional de autónomos en Servicios, el 17,19% son de Andalucía.



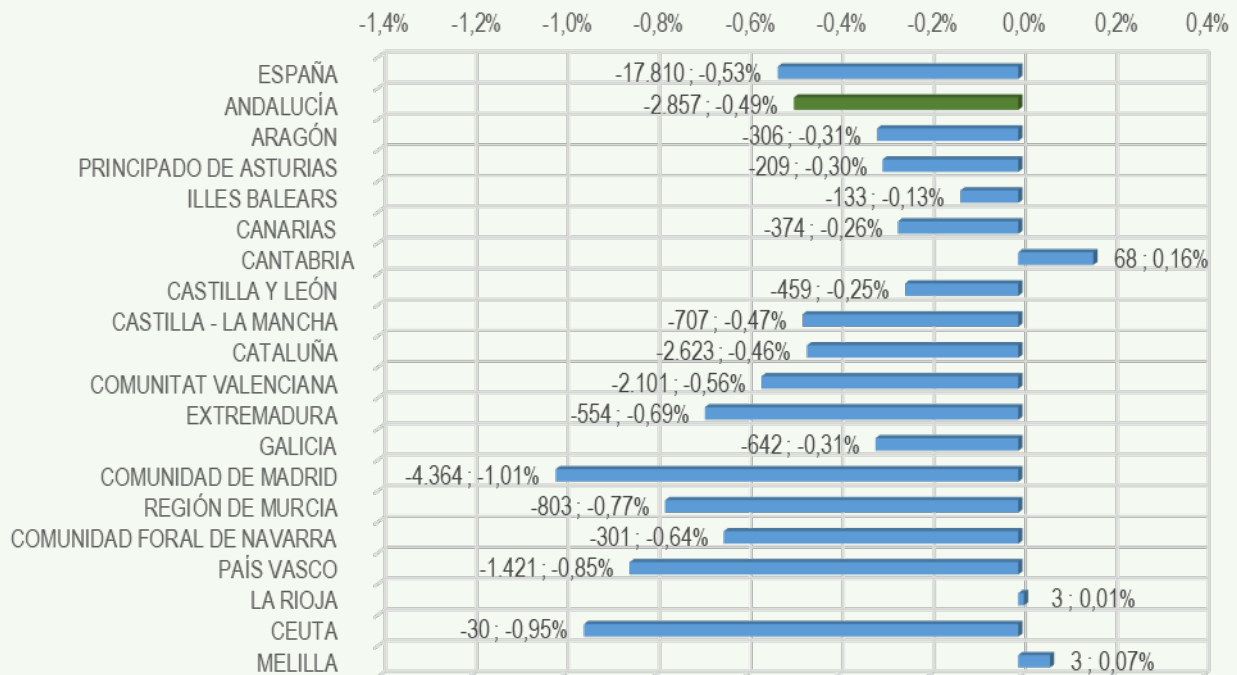
El sector industrial incluye los grupos B, C, D y E. El sector servicios incluye desde el grupo G al U.

**VARIACIÓN MENSUAL TOTAL
Y PORCENTUAL DE
AUTÓNOMOS POR
COMUNIDADES AUTÓNOMAS
Y SECTORES DE ACTIVIDAD
DEL 30 DE JUNIO DE 2024 AL
31 DE JULIO DE 2024**

Fuente: Afiliados en alta laboral (RETA). BBDD Estadísticas TGSS. Tesorería General de la Seguridad Social.

<https://w6.seg-social.es/PXWeb/pxweb/es/Afiliados%20en%20alta%20laboral/>

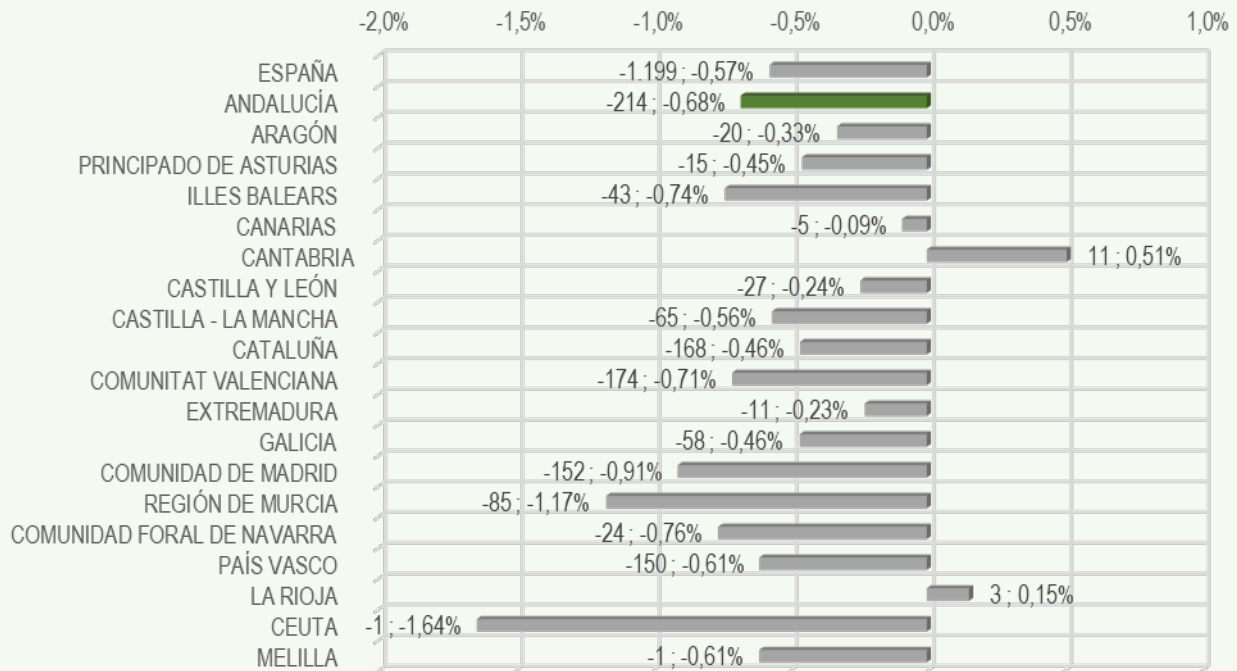
**VARIACIÓN MENSUAL TOTAL Y PORCENTUAL DE AUTÓNOMOS POR CCAA
30 JUNIO 2024 A 31 JULIO 2024**



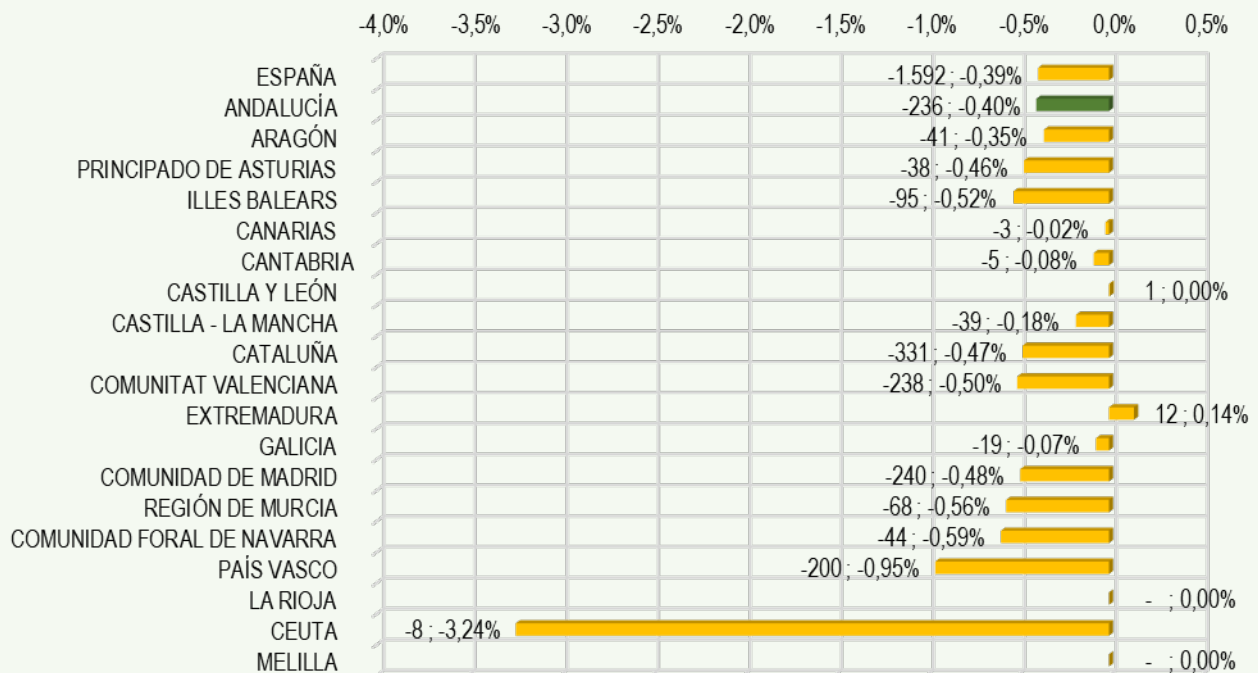
**VARIACIÓN MENSUAL Y PORCENTUAL DE AUTÓNOMOS POR CCAA
EN AGRICULTURA
30 JUNIO 2024 A 31 JULIO 2024**



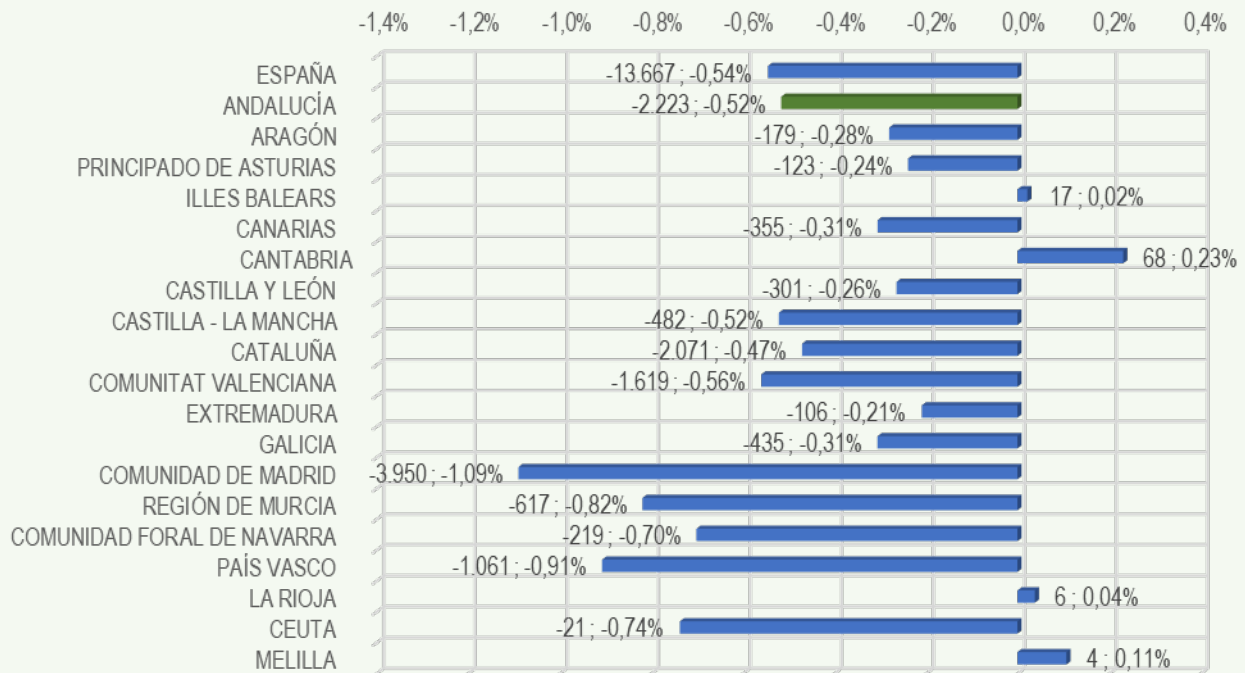
**VARIACIÓN MENSUAL Y PORCENTUAL DE AUTÓNOMOS POR CCAA
EN INDUSTRIA
30 JUNIO 2024 A 31 JULIO 2024**



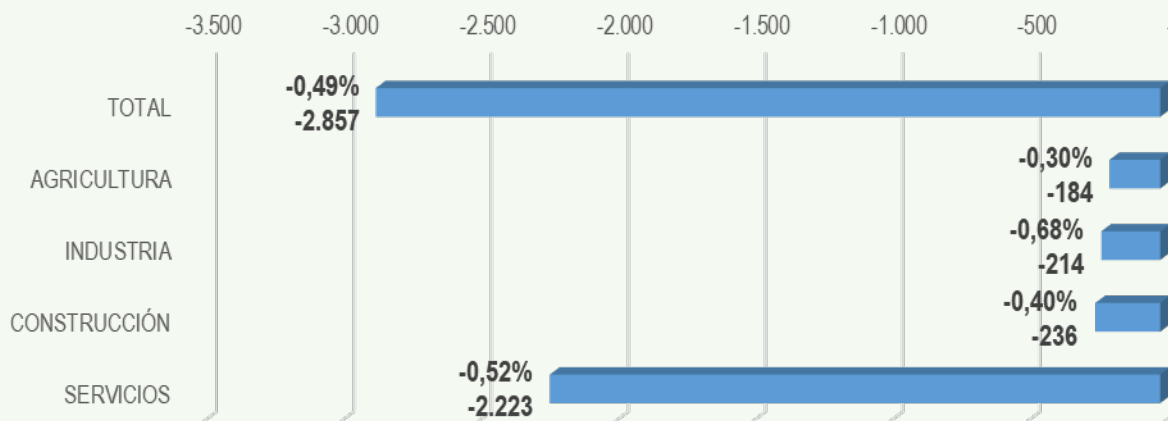
**VARIACIÓN MENSUAL Y PORCENTUAL DE AUTÓNOMOS POR CCAA
EN CONSTRUCCIÓN
30 JUNIO 2024 A 31 JULIO 2024**



**VARIACIÓN MENSUAL Y PORCENTUAL DE AUTÓNOMOS POR CCAA
EN SERVICIOS
30 JUNIO 2024 A 31 JULIO 2024**



**VARIACIÓN MENSUAL DE AUTÓNOMOS EN ANDALUCÍA
POR SECTORES EN NÚMERO Y PORCENTAJE
30 JUNIO 2024 A 31 JULIO 2024**

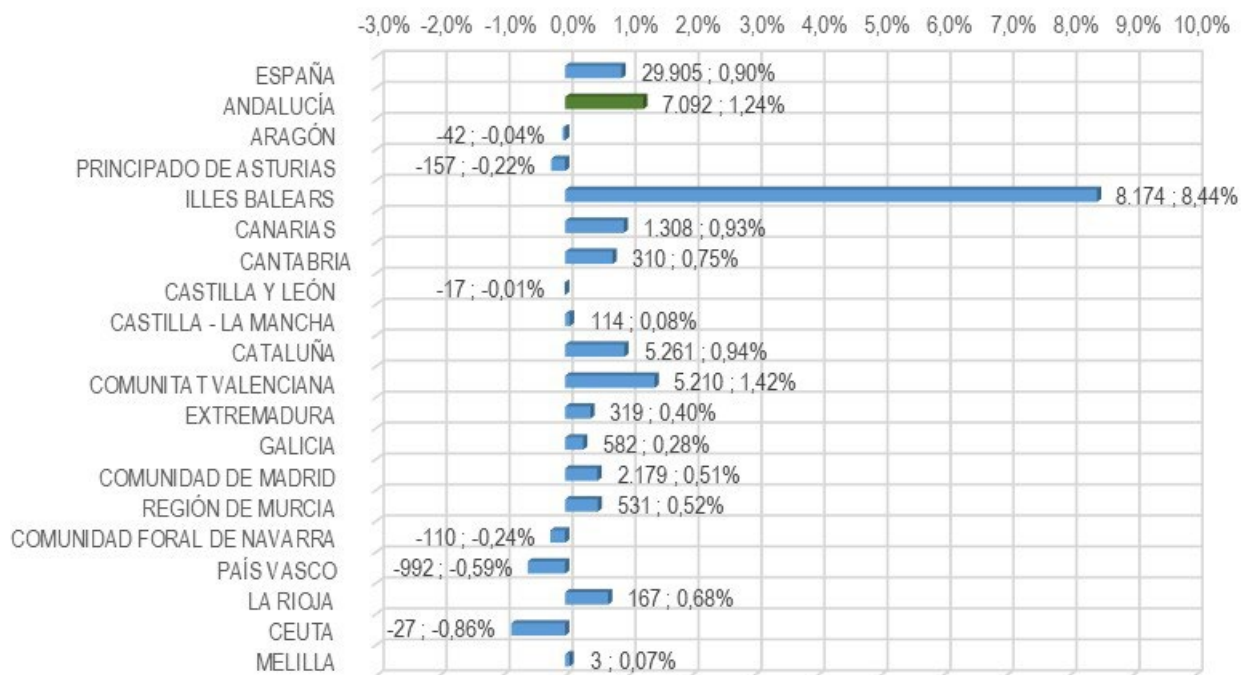


VARIACIÓN ACUMULADA TOTAL Y PORCENTUAL EN 2024 DE AUTÓNOMOS POR COMUNIDADES AUTÓNOMAS Y SECTORES DE ACTIVIDAD

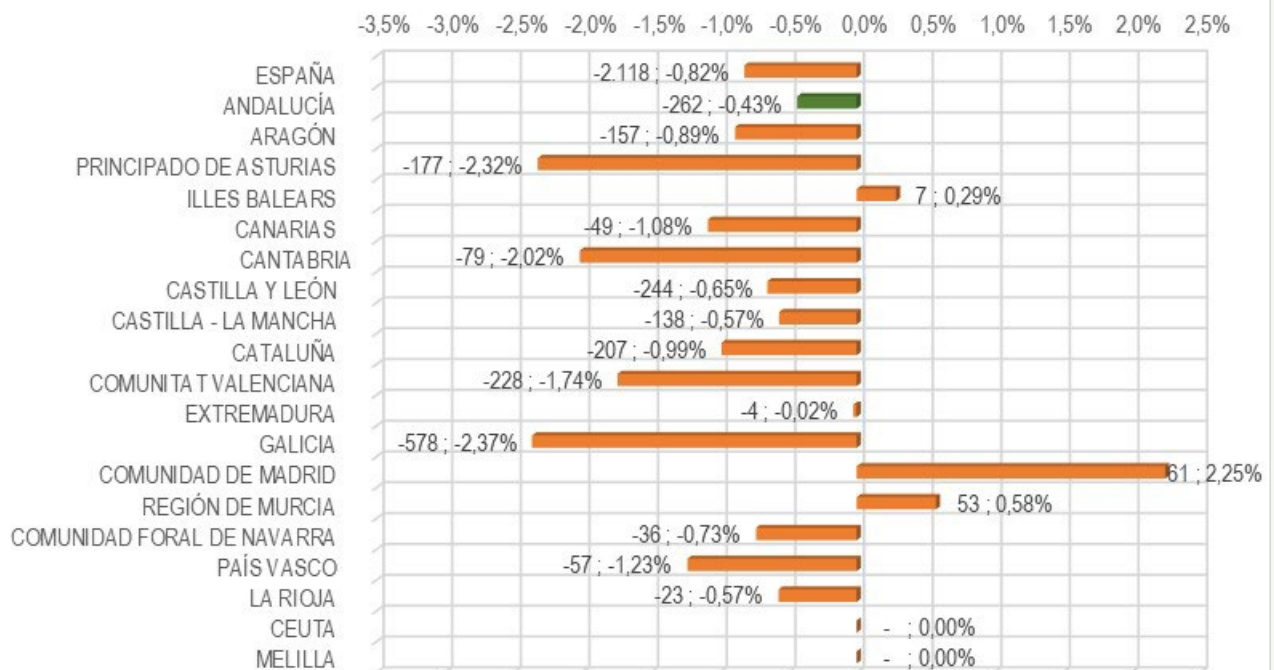
Fuente: Afiliados en alta laboral (RETA). BBDD Estadísticas TGSS. Tesorería General de la Seguridad Social.

<https://w6.seg-social.es/PXWeb/pxweb/es/Afiliados%20en%20alta%20laboral/>

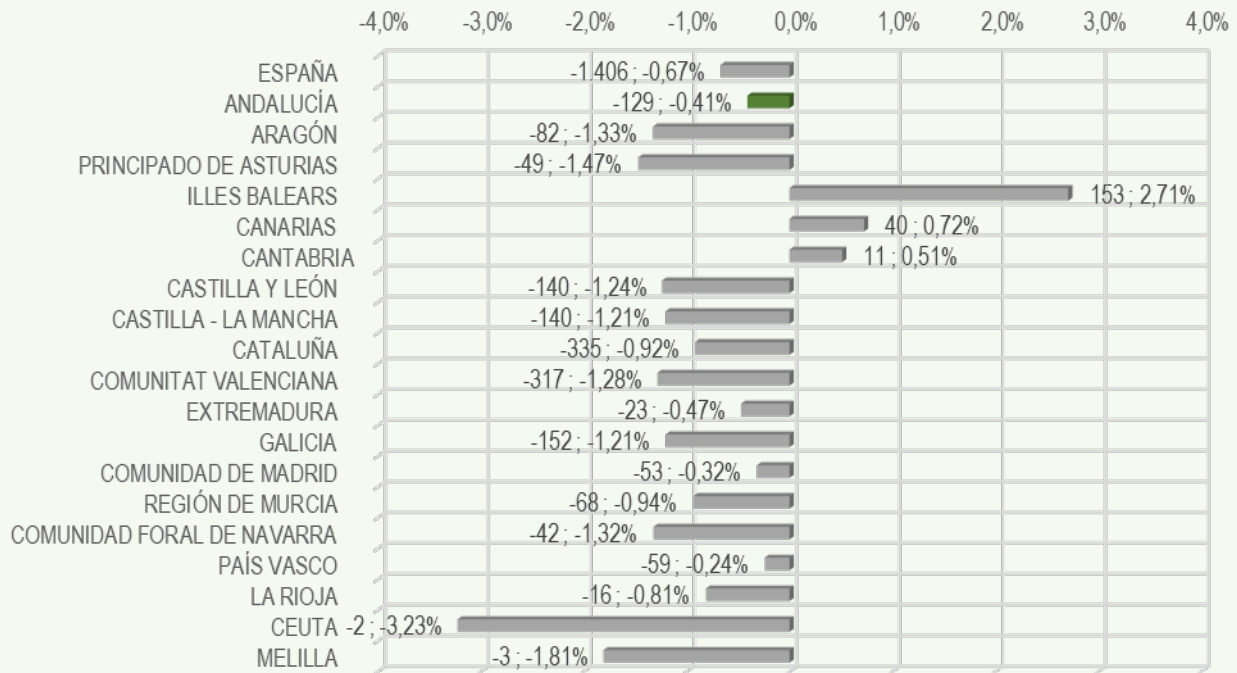
**VARIACIÓN ACUMULADA TOTAL Y PORCENTUAL DE AUTÓNOMOS POR CCAA
31 DICIEMBRE 2023 A 31 JULIO 2024**



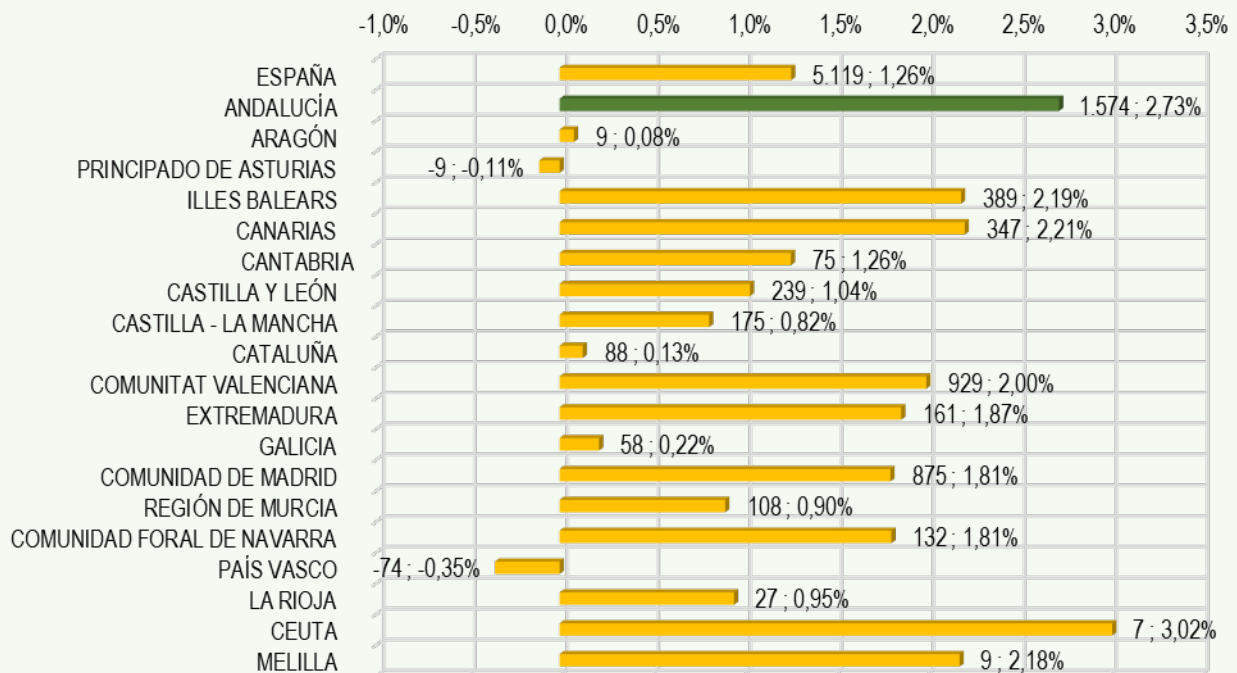
**VARIACIÓN ACUMULADA Y PORCENTUAL DE AUTÓNOMOS POR CCAA
EN AGRICULTURA
31 DICIEMBRE 2023 A 31 JULIO 2024**



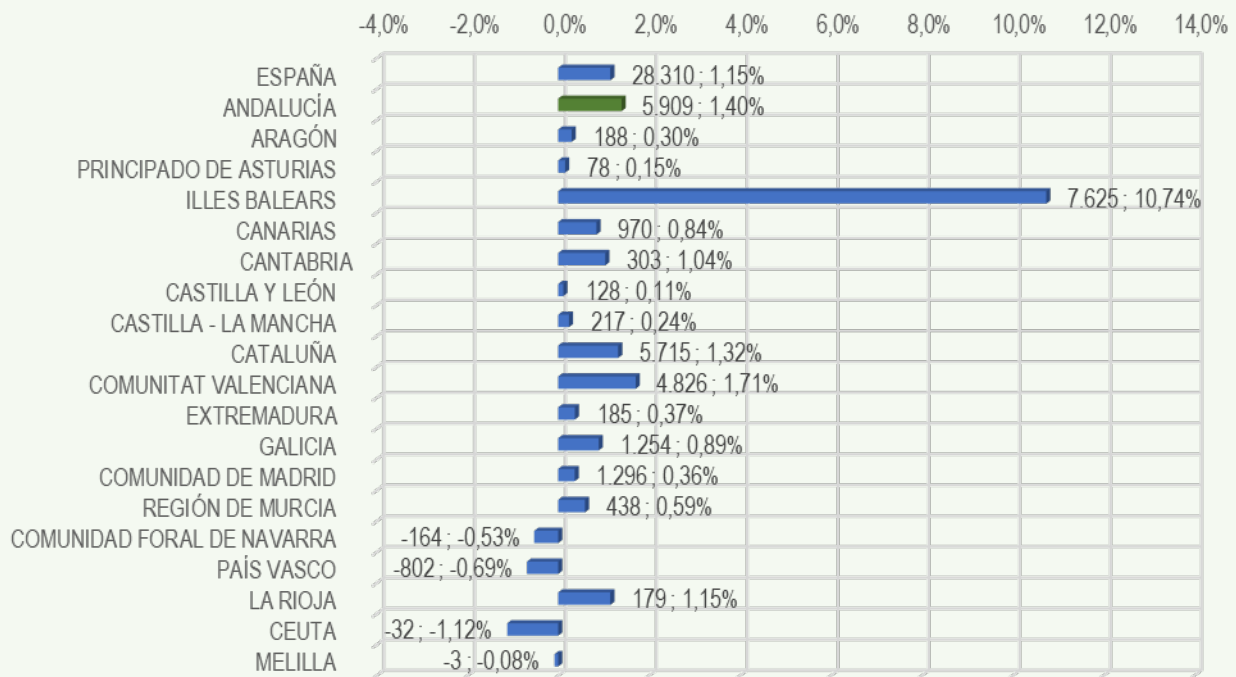
**VARIACIÓN ACUMULADA Y PORCENTUAL DE AUTÓNOMOS POR CCAA
EN INDUSTRIA
31 DICIEMBRE 2023 A 31 JULIO 2024**



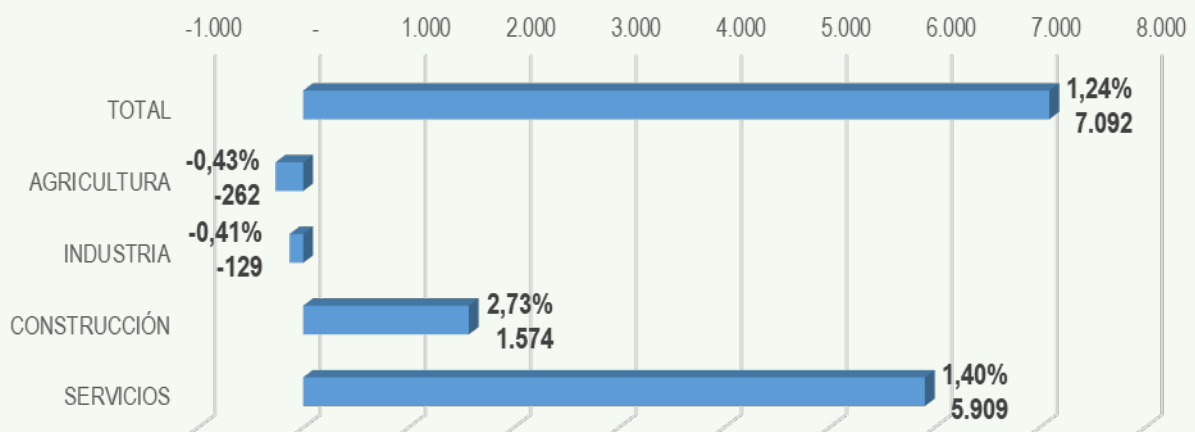
**VARIACIÓN ACUMULADA Y PORCENTUAL DE AUTÓNOMOS POR CCAA
EN CONSTRUCCIÓN
31 DICIEMBRE 2023 A 31 JULIO 2024**



**VARIACIÓN ACUMULADA Y PORCENTUAL DE AUTÓNOMOS POR CCAA
EN SERVICIOS
31 DICIEMBRE 2023 A 31 JULIO 2024**



**VARIACIÓN ACUMULADA DE AUTÓNOMOS EN ANDALUCÍA
POR SECTORES EN NÚMERO Y PORCENTAJE
31 DICIEMBRE 2023 A 31 JULIO 2024**

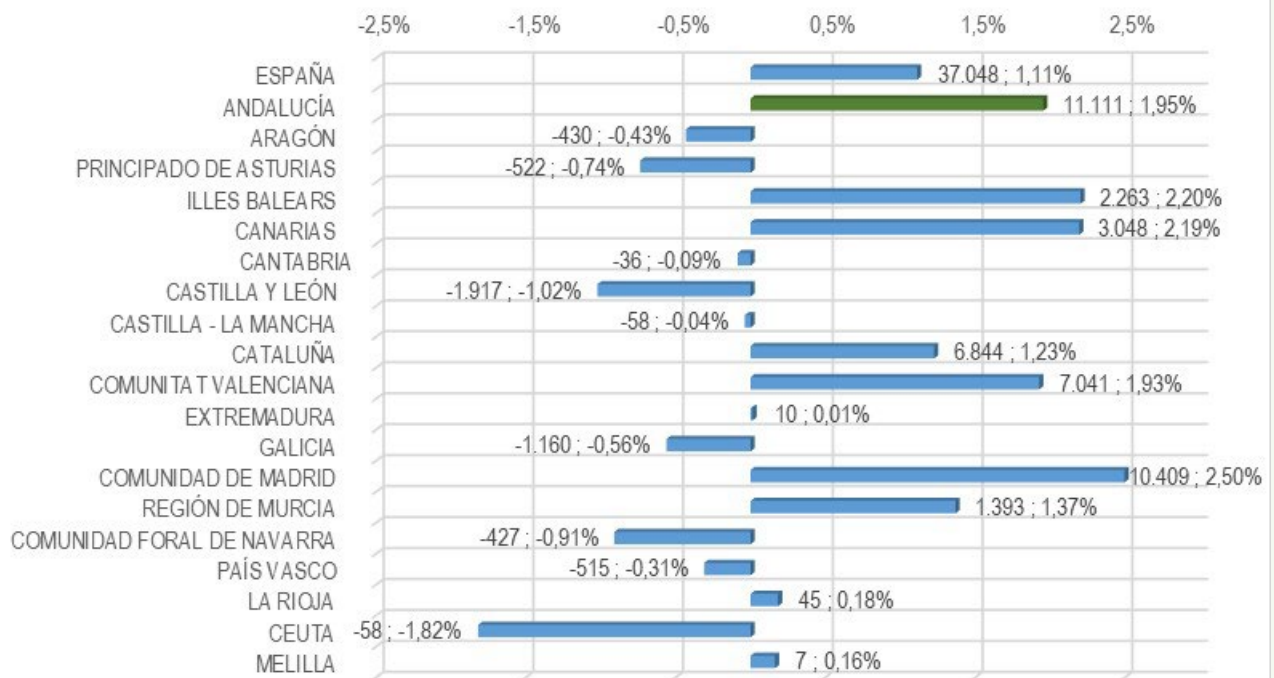


**VARIACIÓN INTERANUAL
TOTAL Y PORCENTUAL DE
AUTÓNOMOS POR
COMUNIDADES AUTÓNOMAS
Y SECTORES DE ACTIVIDAD
DEL 31 DE JULIO DE 2023 AL
31 DE JULIO DE 2024**

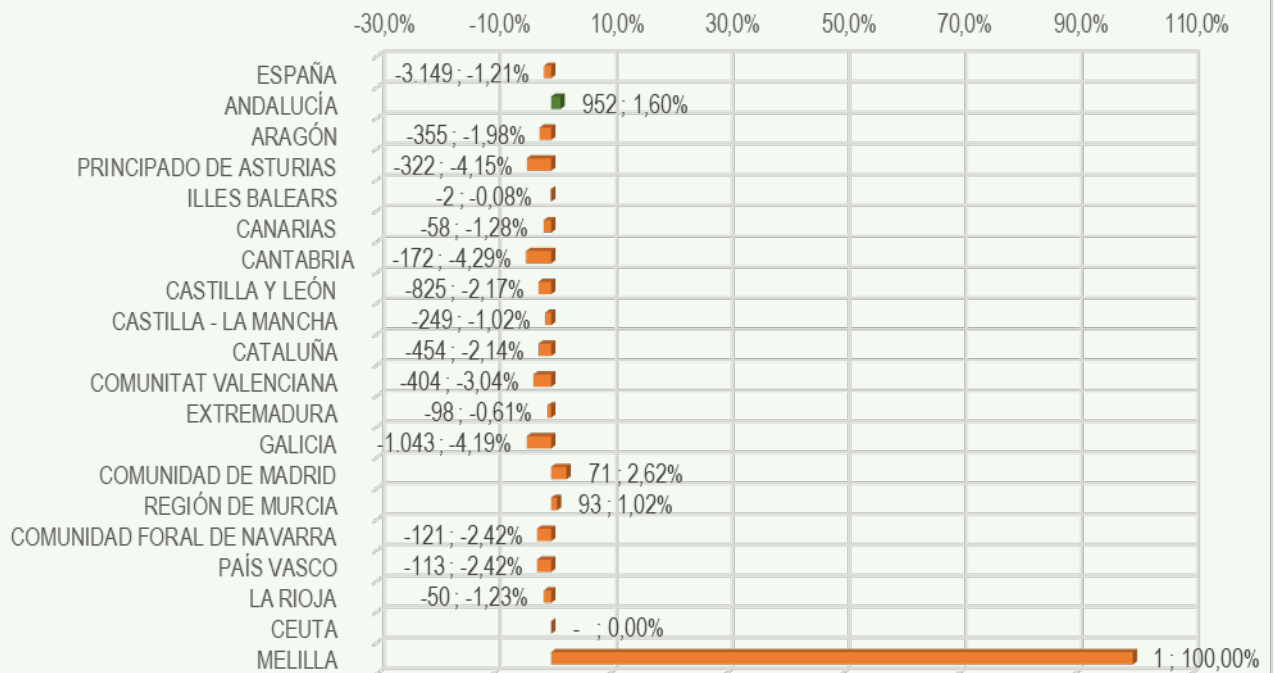
Fuente: Afiliados en alta laboral (RETA). BBDD Estadísticas TGSS. Tesorería General de la Seguridad Social.

<https://w6.seg-social.es/PXWeb/pxweb/es/Afiliados%20en%20alta%20laboral/>

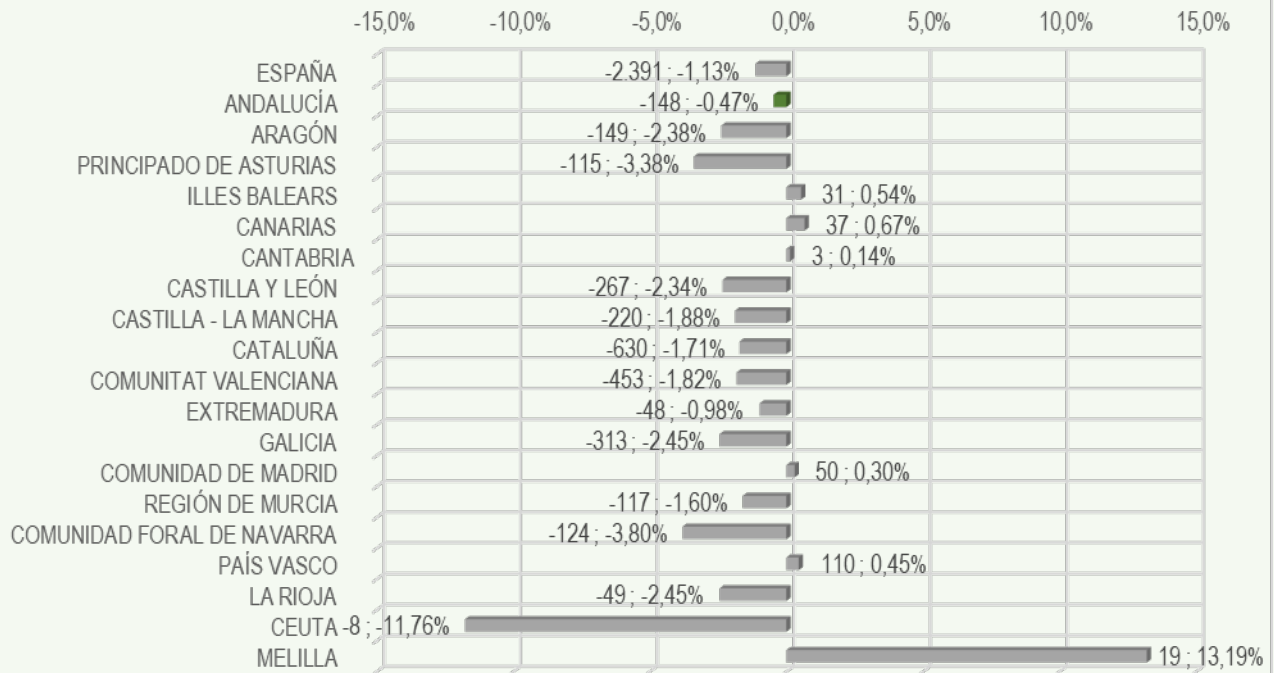
**VARIACIÓN INTERANUAL TOTAL Y PORCENTUAL DE AUTÓNOMOS POR CCAA
31 JULIO 2023 A 31 JULIO 2024**



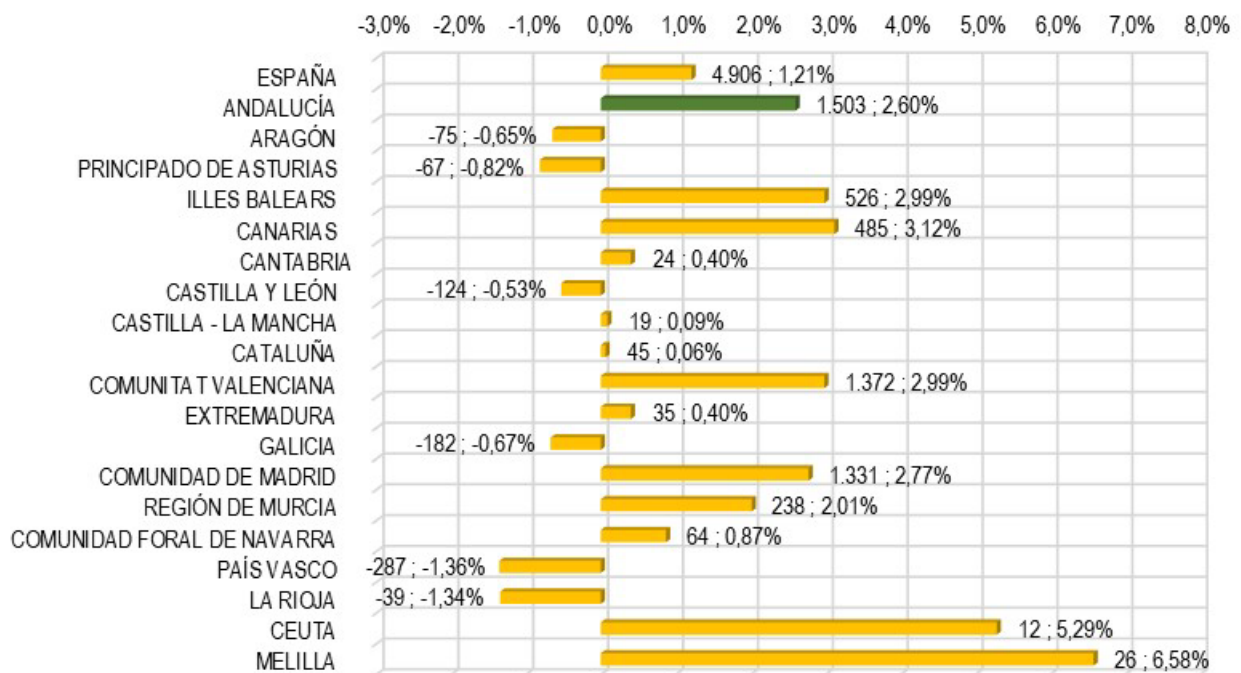
**VARIACIÓN INTERANUAL Y PORCENTUAL DE AUTÓNOMOS POR CCAA
EN AGRICULTURA
31 JULIO 2023 A 31 JULIO 2024**



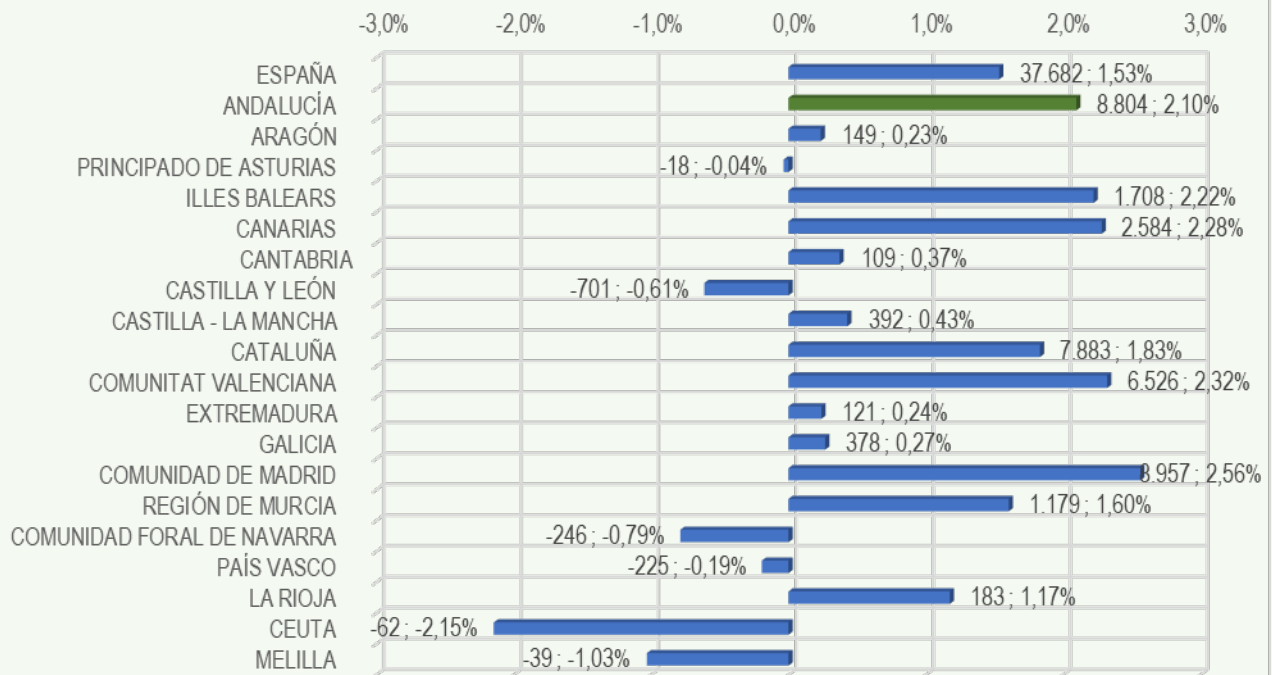
**VARIACIÓN INTERANUAL Y PORCENTUAL DE AUTÓNOMOS POR CCAA
EN INDUSTRIA
31 JULIO 2023 A 31 JULIO 2024**



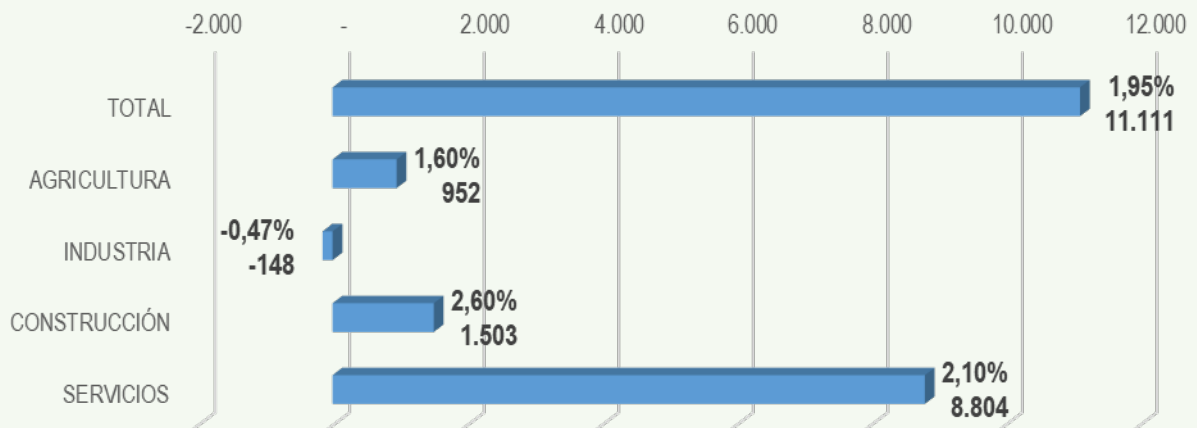
**VARIACIÓN INTERANUAL Y PORCENTUAL DE AUTÓNOMOS POR CCAA
EN CONSTRUCCIÓN
31 JULIO 2023 A 31 JULIO 2024**



**VARIACIÓN INTERANUAL Y PORCENTUAL DE AUTÓNOMOS POR CCAA
EN SERVICIOS
31 JULIO 2023 A 31 JULIO 2024**



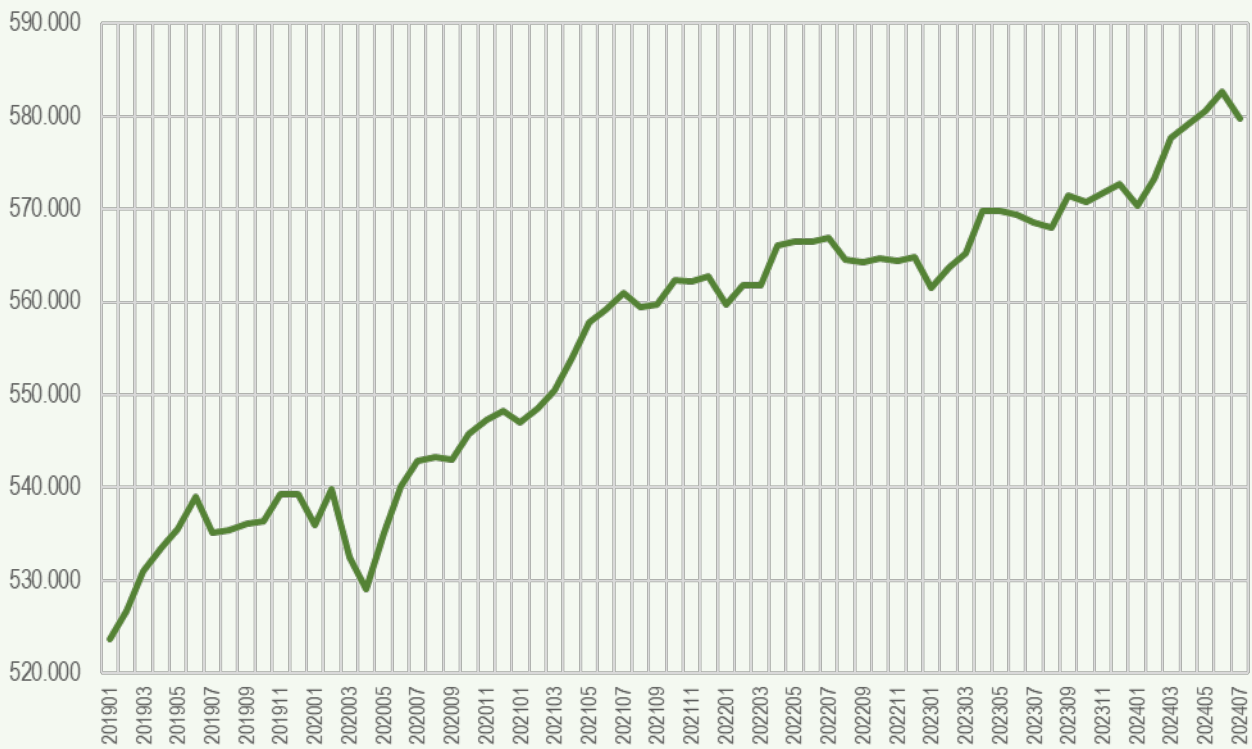
**VARIACIÓN INTERANUAL DE AUTÓNOMOS EN ANDALUCÍA
POR SECTORES EN NÚMERO Y PORCENTAJE
31 JULIO 2023 A 31 JULIO 2024**



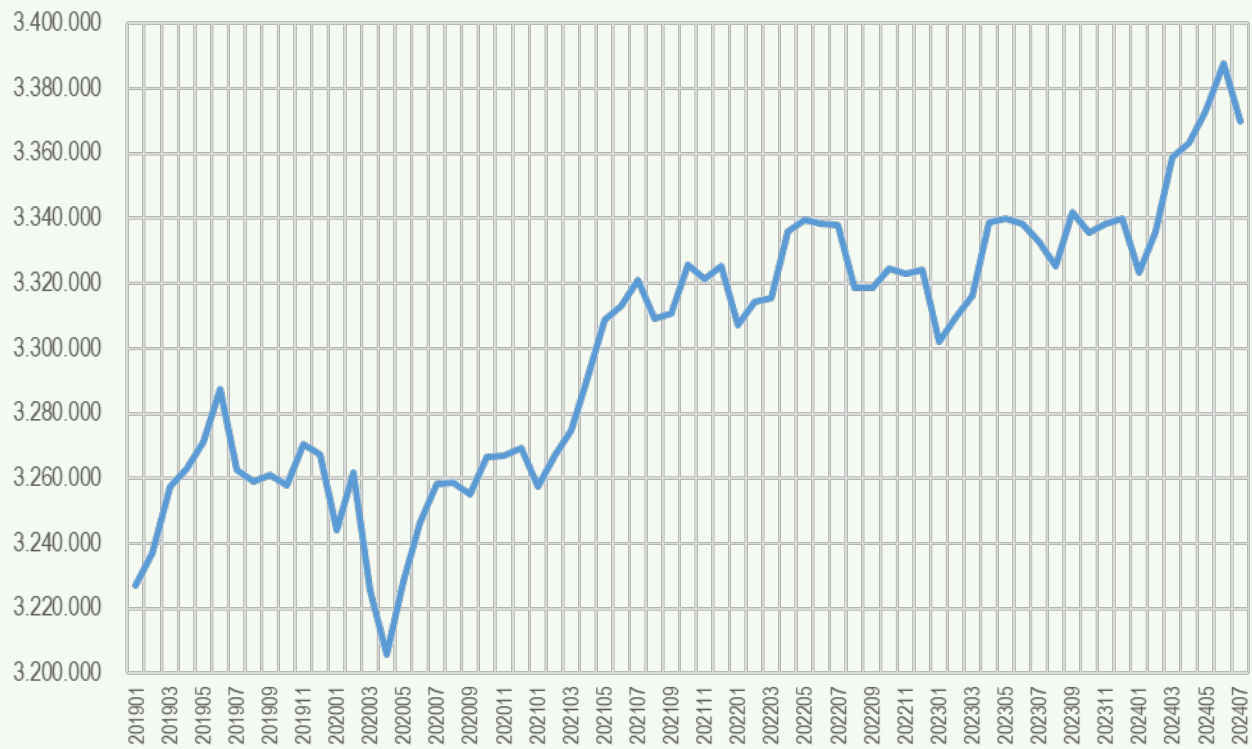
**EVOLUCIÓN, VARIACIÓN
PORCENTUAL MENSUAL E
INTERANUAL DE AUTÓNOMOS
EN ANDALUCÍA Y ESPAÑA POR
SECTORES DE ACTIVIDAD DESDE
31 DE ENERO DE 2019 HASTA
31 DE JULIO DE 2024**

Fuente: Afiliados en alta laboral (RETA). BBDD Estadísticas TGSS. Tesorería General de la Seguridad Social.
<https://w6.seg-social.es/PXWeb/pxweb/es/Afiliados%20en%20alta%20laboral/>

TOTAL AUTÓNOMOS EN ANDALUCÍA HASTA 31 JULIO 2024



TOTAL AUTÓNOMOS EN ESPAÑA HASTA 31 JULIO 2024



VARIACIÓN PORCENTUAL MENSUAL DEL TOTAL DE AUTÓNOMOS EN ESPAÑA Y ANDALUCÍA

Variación mensual	España	Andalucía
31 Ene.19 - 28 Feb.19	0,30%	0,58%
28 Feb.19 - 31 Mar.19	0,64%	0,80%
31 Mar.19 - 30 Abr.19	0,17%	0,49%
30 Abr.19 - 31 May.19	0,26%	0,37%
31 May.19 - 30 Jun.19	0,49%	0,65%
30 Jun.19 - 31 Jul.19	-0,76%	-0,70%
31 Jul.19 - 31 Ago.19	-0,11%	0,03%
31 Ago.19 - 30 Sep.19	0,06%	0,13%
30 Sep.19 - 31 Oct.19	-0,10%	0,05%
31 Oct.19 - 30 Nov.19	0,38%	0,55%
30 Nov.19 - 31 Dic.19	-0,09%	0,00%
31 Dic.19 - 31 Ene.20	-0,71%	-0,63%
31 Ene.20 - 29 Feb.20	0,54%	0,73%
28 Feb.20 - 31 Mar.20	-1,10%	-1,34%
31 Mar.20 - 30 Abr.20	-0,61%	-0,65%
30 Abr.20 - 31 May.20	0,70%	1,15%
31 May.20 - 30 Jun.20	0,56%	0,92%
30 Jun.20 - 31 Jul.20	0,36%	0,52%
31 Jul.20 - 31 Ago.20	0,02%	0,08%
31 Ago.20 - 30 Sep.20	-0,11%	-0,04%
30 Sep.20 - 31 Oct.20	0,34%	0,49%
31 Oct.20 - 30 Nov.20	0,01%	0,29%
30 Nov.20 - 31 Dic.20	0,08%	0,17%
31 Dic.20 - 31 Ene.21	-0,36%	-0,24%
31 Ene.21 - 28 Feb.21	0,28%	0,29%
28 Feb.21 - 31 Mar.21	0,24%	0,34%
31 Mar.21 - 30 Abr.21	0,51%	0,65%
30 Abr.21 - 31 May.21	0,52%	0,68%
31 May.21 - 30 Jun.21	0,14%	0,23%
30 Jun.21 - 31 Jul.21	0,24%	0,32%
31 Jul.21 - 31 Ago.21	-0,37%	-0,26%
31 Ago.21 - 30 Sep.21	0,05%	0,04%
30 Sep.21 - 31 Oct.21	0,46%	0,48%

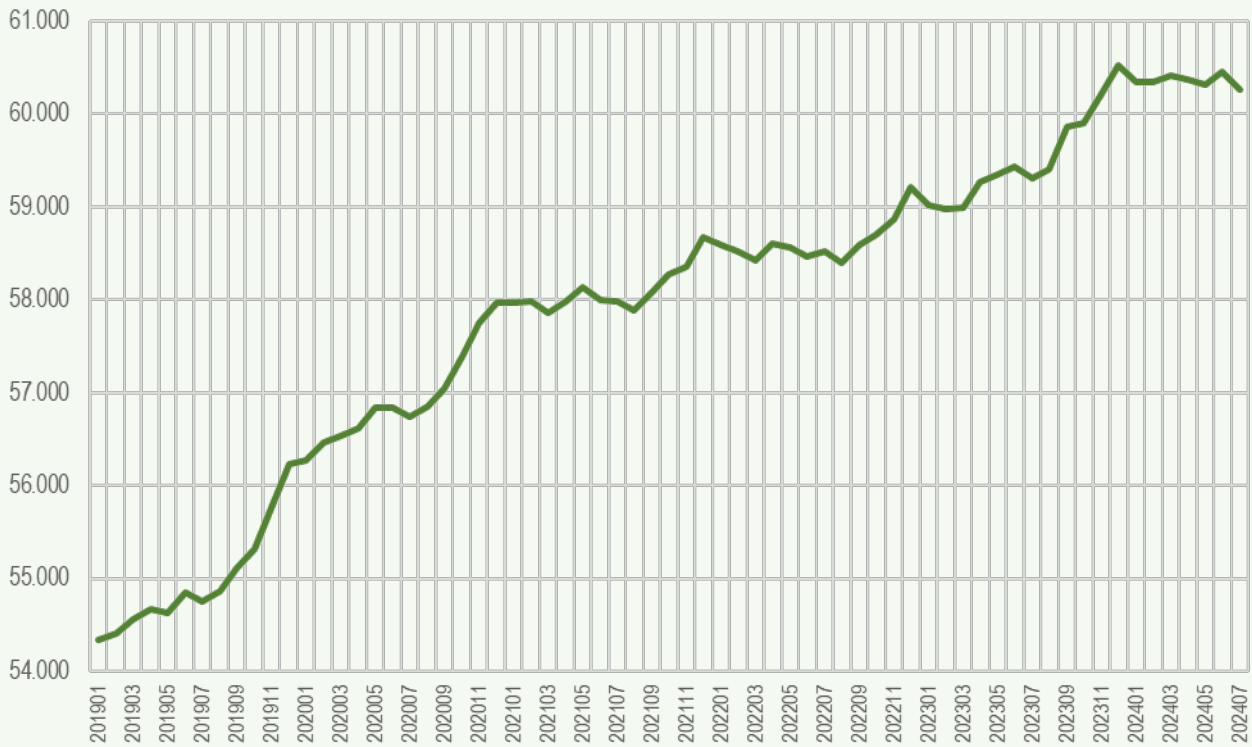
Variación mensual	España	Andalucía
31 Oct.21 - 30 Nov.21	-0,13%	-0,04%
30 Nov.21 - 31 Dic.21	0,11%	0,12%
31 Dic.21 - 31 Ene.22	-0,55%	-0,54%
31 Ene.22 - 28 Feb.22	0,22%	0,36%
28 Feb.22 - 31 Mar.22	0,03%	0,00%
31 Mar.22 - 30 Abr.22	0,62%	0,77%
30 Abr.22 - 31 May.22	0,10%	0,08%
31 May.22 - 30 Jun.22	-0,03%	0,00%
30 Jun.22 - 31 Jul.22	-0,02%	0,07%
31 Jul.22 - 31 Ago.22	-0,57%	-0,43%
31 Ago.22 - 30 Sep.22	-0,01%	-0,06%
30 Sep.22 - 31 Oct.22	0,18%	0,10%
31 Oct.22 - 30 Nov.22	-0,05%	-0,05%
30 Nov.22 - 31 Dic.22	0,03%	0,05%
31 Dic.22 - 31 Ene.23	-0,67%	-0,59%
31 Ene.23 - 28 Feb.23	0,23%	0,39%
28 Feb.23 - 31 Mar.23	0,21%	0,27%
31 Mar.23 - 30 Abr.23	0,68%	0,81%
30 Abr.23 - 31 May.23	0,03%	0,01%
31 May.23 - 30 Jun.23	-0,04%	-0,07%
30 Jun.23 - 31 Jul.23	-0,17%	-0,14%
31 Jul.23 - 31 Ago.23	-0,22%	-0,12%
31 Ago.23 - 30 Sep.23	0,50%	0,61%
30 Sep.23 - 31 Oct.23	-0,19%	-0,12%
31 Oct.23 - 30 Nov.23	0,08%	0,18%
30 Nov.23 - 31 Dic.23	0,04%	0,15%
31 Dic.23 - 31 Ene.24	-0,49%	-0,40%
31 Ene.24 - 29 Feb.24	0,38%	0,51%
29 Feb.24 - 31 Mar.24	0,69%	0,78%
31 Mar.24 - 30 Abr.24	0,13%	0,25%
30 Abr.24 - 31 May.24	0,30%	0,24%
31 May.24 - 30 Jun.24	0,42%	0,36%
30 Jun.24 - 31 Jul.24	-0,53%	-0,49%

VARIACIÓN PORCENTUAL INTERANUAL DEL TOTAL DE AUTÓNOMOS EN ESPAÑA Y ANDALUCÍA

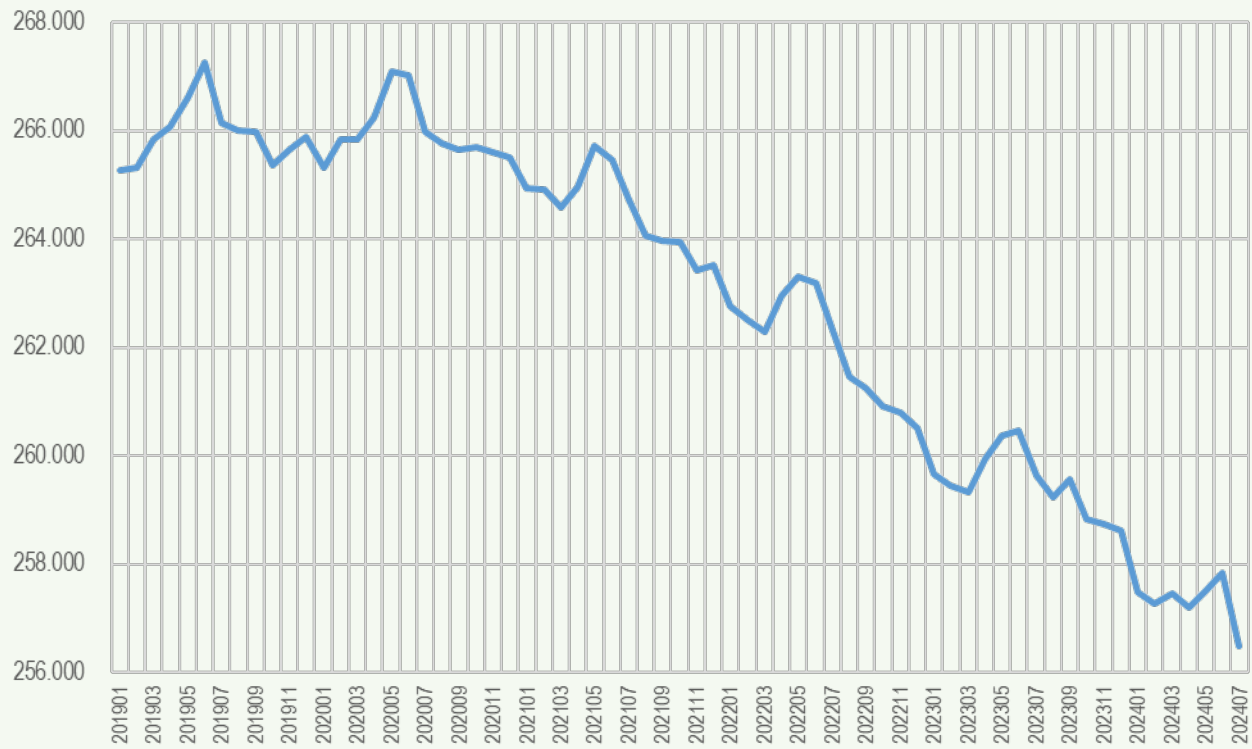
Variación interanual	España	Andalucía
31 Ene.20 - 31 Ene.19	0,53%	2,34%
29 Feb.20 - 28 Feb.19	0,76%	2,48%
31 Mar.20 - 31 Mar.19	-0,98%	0,31%
30 Abr.20 - 30 Abr.19	-1,75%	-0,83%
31 May.20 - 31 May.19	-1,31%	-0,06%
30 Jun.20 - 31 Jun.19	-1,24%	0,20%
31 Jul.20 - 31 Jul.19	-0,14%	1,43%
31 Ago.20 - 31 Ago.19	-0,01%	1,48%
30 Sep.20 - 31 Sep.19	-0,18%	1,31%
31 Oct.20 - 31 Oct.19	0,26%	1,75%
30 Nov.20 - 30 Nov.19	-0,11%	1,49%
31 Dic.20 - 31 Dic.19	0,06%	1,67%
31 Ene.21 - 31 Ene.20	0,41%	2,07%
28 Feb.21 - 29 Feb.20	0,16%	1,63%
31 Mar.21 - 31 Mar.20	1,52%	3,36%
30 Abr.21 - 30 Abr.20	2,67%	4,72%
31 May.21 - 31 May.20	2,48%	4,23%
30 Jun.21 - 31 Jun.20	2,05%	3,53%
31 Jul.21 - 31 Jul.20	1,93%	3,33%
31 Ago.21 - 31 Ago.20	1,54%	2,98%
30 Sep.21 - 31 Sep.20	1,70%	3,07%
31 Oct.21 - 31 Oct.20	1,82%	3,05%
30 Nov.21 - 30 Nov.20	1,67%	2,70%
31 Dic.21 - 31 Dic.20	1,70%	2,65%
31 Ene.22 - 31 Ene.21	1,52%	2,34%
28 Feb.22 - 28 Feb.21	1,45%	2,41%
31 Mar.22 - 31 Mar.21	1,24%	2,05%
30 Abr.22 - 30 Abr.21	1,36%	2,17%

Variación interanual	España	Andalucía
31 May.22 - 31 May.21	0,93%	1,56%
30 Jun.22 - 31 Jun.21	0,76%	1,33%
31 Jul.22 - 31 Jul.21	0,50%	1,07%
31 Ago.22 - 31 Ago.21	0,30%	0,90%
30 Sep.22 - 31 Sep.21	0,24%	0,81%
31 Oct.22 - 31 Oct.21	-0,04%	0,42%
30 Nov.22 - 30 Nov.21	0,04%	0,41%
31 Dic.22 - 31 Dic.21	-0,04%	0,35%
31 Ene.23 - 31 Ene.22	-0,16%	0,30%
28 Feb.23 - 28 Feb.22	-0,15%	0,33%
31 Mar.23 - 31 Mar.22	0,02%	0,61%
30 Abr.23 - 30 Abr.22	0,07%	0,64%
31 May.23 - 31 May.22	0,01%	0,58%
30 Jun.23 - 31 Jun.22	0,00%	0,51%
31 Jul.23 - 31 Jul.22	-0,15%	0,29%
31 Ago.23 - 31 Ago.22	0,20%	0,60%
30 Sep.23 - 31 Sep.22	0,71%	1,28%
31 Oct.23 - 31 Oct.22	0,33%	1,06%
30 Nov.23 - 30 Nov.22	0,46%	1,29%
31 Dic.23 - 31 Dic.22	0,48%	1,39%
31 Ene.24 - 31 Ene.23	0,65%	1,58%
29 Feb.24 - 28 Feb.23	0,81%	1,70%
31 Mar.24 - 31 Mar.23	1,29%	2,22%
30 Abr.24 - 30 Abr.23	0,74%	1,65%
31 May.24 - 31 May.23	1,00%	1,87%
30 Jun.24 - 30 Jun.23	1,48%	2,31%
31 Jul.24 - 31 Jul.23	1,11%	1,95%

AUTÓNOMOS EN AGRICULTURA EN ANDALUCÍA HASTA 31 JULIO 2024



AUTÓNOMOS EN AGRICULTURA EN ESPAÑA HASTA 31 JULIO 2024



VARIACIÓN PORCENTUAL MENSUAL DE AUTÓNOMOS EN AGRICULTURA EN ESPAÑA Y ANDALUCÍA

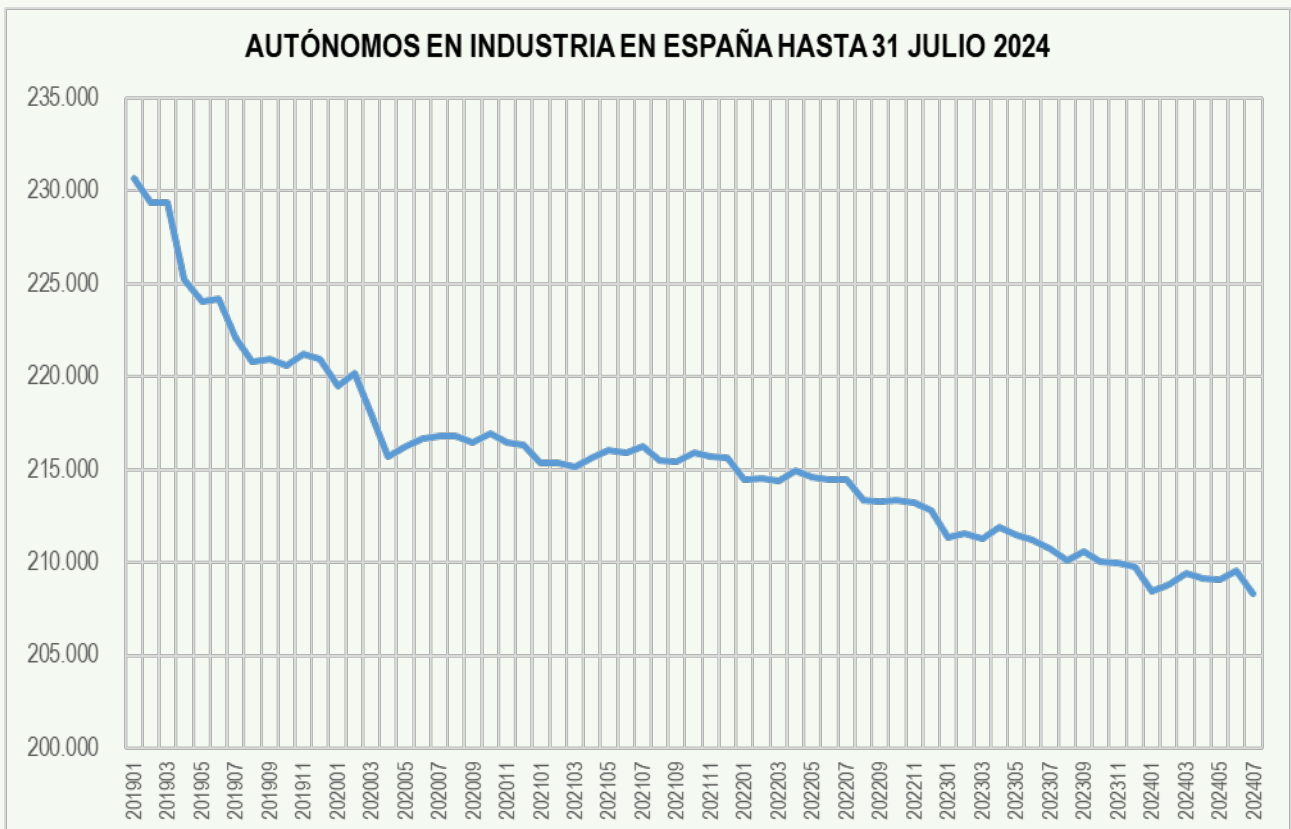
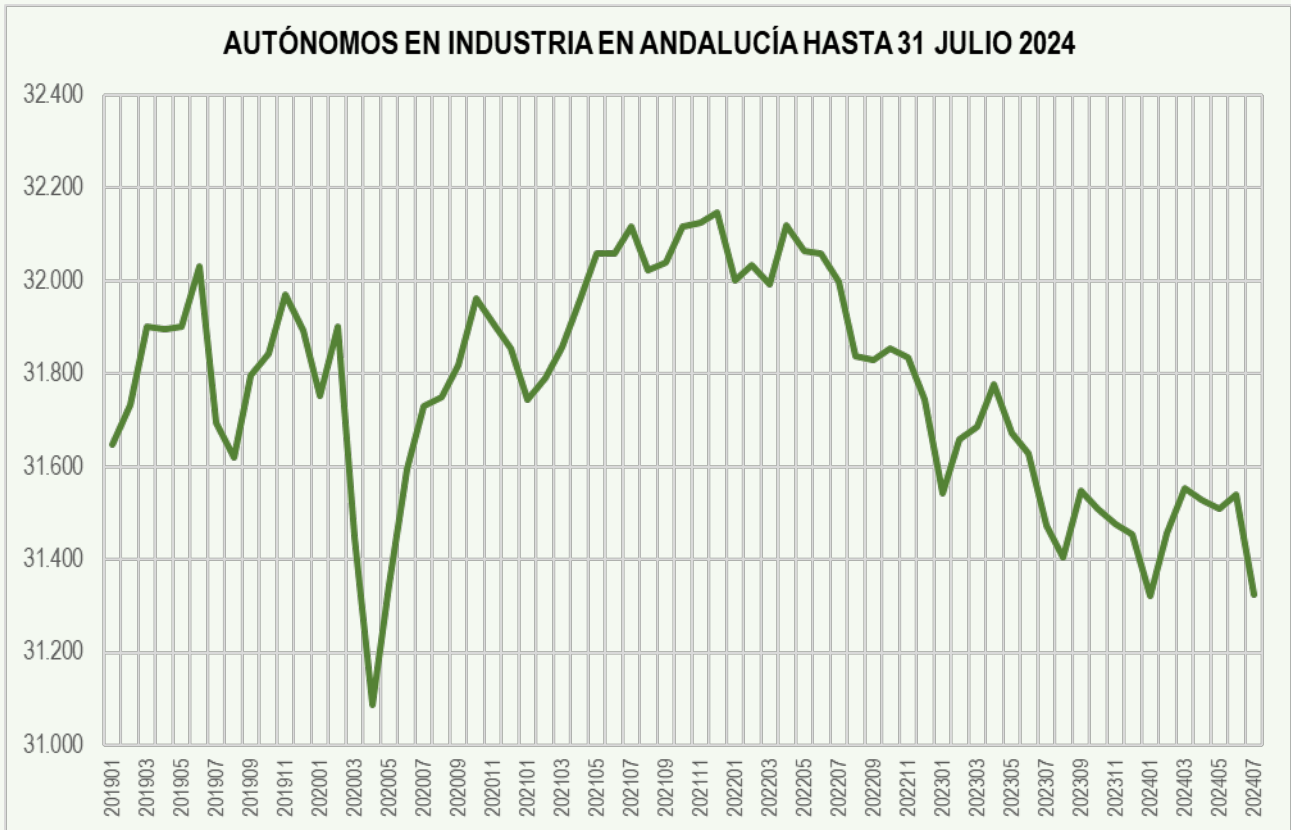
Variación mensual	España	Andalucía
31 Ene.19 - 28 Feb.19	0,02%	0,11%
28 Feb.19 - 31 Mar.19	0,20%	0,29%
31 Mar.19 - 30 Abr.19	0,09%	0,20%
30 Abr.19 - 31 May.19	0,20%	-0,07%
31 May.19 - 30 Jun.19	0,24%	0,39%
30 Jun.19 - 31 Jul.19	-0,42%	-0,18%
31 Jul.19 - 31 Ago.19	-0,05%	0,22%
31 Ago.19 - 30 Sep.19	-0,01%	0,43%
30 Sep.19 - 31 Oct.19	-0,23%	0,38%
31 Oct.19 - 30 Nov.19	0,11%	0,81%
30 Nov.19 - 31 Dic.19	0,08%	0,84%
31 Dic.19 - 31 Ene.20	-0,22%	0,07%
31 Ene.20 - 29 Feb.20	0,20%	0,34%
28 Feb.20 - 31 Mar.20	0,01%	0,12%
31 Mar.20 - 30 Abr.20	0,15%	0,15%
30 Abr.20 - 31 May.20	0,32%	0,40%
31 May.20 - 30 Jun.20	-0,02%	0,01%
30 Jun.20 - 31 Jul.20	-0,39%	-0,17%
31 Jul.20 - 31 Ago.20	-0,08%	0,18%
31 Ago.20 - 30 Sep.20	-0,04%	0,34%
30 Sep.20 - 31 Oct.20	0,02%	0,62%
31 Oct.20 - 30 Nov.20	-0,04%	0,62%
30 Nov.20 - 31 Dic.20	-0,03%	0,38%
31 Dic.20 - 31 Ene.21	-0,22%	-0,01%
31 Ene.21 - 28 Feb.21	-0,01%	0,03%
28 Feb.21 - 31 Mar.21	-0,13%	-0,22%
31 Mar.21 - 30 Abr.21	0,14%	0,22%
30 Abr.21 - 31 May.21	0,29%	0,26%
31 May.21 - 30 Jun.21	-0,10%	-0,24%
30 Jun.21 - 31 Jul.21	-0,28%	-0,03%
31 Jul.21 - 31 Ago.21	-0,24%	-0,16%
31 Ago.21 - 30 Sep.21	-0,04%	0,33%
30 Sep.21 - 31 Oct.21	-0,01%	0,33%

Variación mensual	España	Andalucía
31 Oct.21 - 30 Nov.21	-0,20%	0,15%
30 Nov.21 - 31 Dic.21	0,03%	0,54%
31 Dic.21 - 31 Ene.22	-0,29%	-0,13%
31 Ene.22 - 28 Feb.22	-0,09%	-0,11%
28 Feb.22 - 31 Mar.22	-0,08%	-0,17%
31 Mar.22 - 30 Abr.22	0,26%	0,30%
30 Abr.22 - 31 May.22	0,13%	-0,06%
31 May.22 - 30 Jun.22	-0,04%	-0,17%
30 Jun.22 - 31 Jul.22	-0,34%	0,08%
31 Jul.22 - 31 Ago.22	-0,32%	-0,20%
31 Ago.22 - 30 Sep.22	-0,08%	0,34%
30 Sep.22 - 31 Oct.22	-0,13%	0,18%
31 Oct.22 - 30 Nov.22	-0,05%	0,29%
30 Nov.22 - 31 Dic.22	-0,11%	0,58%
31 Dic.22 - 31 Ene.23	-0,33%	-0,32%
31 Ene.23 - 28 Feb.23	-0,08%	-0,07%
28 Feb.23 - 31 Mar.23	-0,05%	0,02%
31 Mar.23 - 30 Abr.23	0,24%	0,46%
30 Abr.23 - 31 May.23	0,16%	0,15%
31 May.23 - 30 Jun.23	0,03%	0,13%
30 Jun.23 - 31 Jul.23	-0,31%	-0,19%
31 Jul.23 - 31 Ago.23	-0,15%	0,16%
31 Ago.23 - 30 Sep.23	0,13%	0,75%
30 Sep.23 - 31 Oct.23	-0,28%	0,09%
31 Oct.23 - 30 Nov.23	-0,04%	0,52%
30 Nov.23 - 31 Dic.23	-0,05%	0,52%
31 Dic.23 - 31 Ene.24	-0,44%	-0,31%
31 Ene.24 - 29 Feb.24	-0,08%	0,00%
29 Feb.24 - 31 Mar.24	0,08%	0,13%
31 Mar.24 - 30 Abr.24	-0,10%	-0,07%
30 Abr.24 - 31 May.24	0,12%	-0,10%
31 May.24 - 30 Jun.24	0,13%	0,22%
30 Jun.24 - 31 Jul.24	-0,52%	-0,30%

VARIACIÓN PORCENTUAL INTERANUAL DE AUTÓNOMOS EN AGRICULTURA EN ESPAÑA Y ANDALUCÍA

Variación interanual	España	Andalucía
31 Ene.20 - 31 Ene.19	0,01%	3,55%
29 Feb.20 - 28 Feb.19	0,19%	3,78%
31 Mar.20 - 31 Mar.19	0,00%	3,60%
30 Abr.20 - 30 Abr.19	0,06%	3,55%
31 May.20 - 31 May.19	0,18%	4,03%
30 Jun.20 - 31 Jun.19	-0,09%	3,64%
31 Jul.20 - 31 Jul.19	-0,06%	3,65%
31 Ago.20 - 31 Ago.19	-0,09%	3,61%
30 Sep.20 - 31 Sep.19	-0,13%	3,51%
31 Oct.20 - 31 Oct.19	0,13%	3,76%
30 Nov.20 - 30 Nov.19	-0,02%	3,56%
31 Dic.20 - 31 Dic.19	-0,14%	3,09%
31 Ene.21 - 31 Ene.20	-0,14%	3,01%
28 Feb.21 - 29 Feb.20	-0,34%	2,69%
31 Mar.21 - 31 Mar.20	-0,48%	2,35%
30 Abr.21 - 30 Abr.20	-0,48%	2,42%
31 May.21 - 31 May.20	-0,51%	2,28%
30 Jun.21 - 31 Jun.20	-0,58%	2,03%
31 Jul.21 - 31 Jul.20	-0,47%	2,17%
31 Ago.21 - 31 Ago.20	-0,64%	1,82%
30 Sep.21 - 31 Sep.20	-0,63%	1,81%
31 Oct.21 - 31 Oct.20	-0,66%	1,52%
30 Nov.21 - 30 Nov.20	-0,81%	1,05%
31 Dic.21 - 31 Dic.20	-0,76%	1,21%
31 Ene.22 - 31 Ene.21	-0,83%	1,08%
28 Feb.22 - 28 Feb.21	-0,91%	0,94%
31 Mar.22 - 31 Mar.21	-0,87%	0,99%
30 Abr.22 - 30 Abr.21	-0,75%	1,07%

Variación interanual	España	Andalucía
31 May.22 - 31 May.21	-0,91%	0,75%
30 Jun.22 - 31 Jun.21	-0,86%	0,82%
31 Jul.22 - 31 Jul.21	-0,91%	0,92%
31 Ago.22 - 31 Ago.21	-0,99%	0,88%
30 Sep.22 - 31 Sep.21	-1,03%	0,89%
31 Oct.22 - 31 Oct.21	-1,15%	0,74%
30 Nov.22 - 30 Nov.21	-1,00%	0,88%
31 Dic.22 - 31 Dic.21	-1,14%	0,91%
31 Ene.23 - 31 Ene.22	-1,18%	0,73%
28 Feb.23 - 28 Feb.22	-1,16%	0,77%
31 Mar.23 - 31 Mar.22	-1,13%	0,96%
30 Abr.23 - 30 Abr.22	-1,15%	1,13%
31 May.23 - 31 May.22	-1,11%	1,34%
30 Jun.23 - 31 Jun.22	-1,04%	1,64%
31 Jul.23 - 31 Jul.22	-1,02%	1,37%
31 Ago.23 - 31 Ago.22	-0,85%	1,73%
30 Sep.23 - 31 Sep.22	-0,64%	2,15%
31 Oct.23 - 31 Oct.22	-0,79%	2,05%
30 Nov.23 - 30 Nov.22	-0,79%	2,29%
31 Dic.23 - 31 Dic.22	-0,73%	2,23%
31 Ene.24 - 31 Ene.23	-0,84%	2,24%
29 Feb.24 - 28 Feb.23	-0,84%	2,31%
31 Mar.24 - 31 Mar.23	-0,72%	2,42%
30 Abr.24 - 30 Abr.23	-1,06%	1,87%
31 May.24 - 31 May.23	-1,10%	1,62%
30 Jun.24 - 30 Jun.23	-1,00%	1,72%
31 Jul.24 - 31 Jul.23	-1,21%	1,60%



VARIACIÓN PORCENTUAL MENSUAL DE AUTÓNOMOS EN INDUSTRIA EN ESPAÑA Y ANDALUCÍA

Variación mensual	España	Andalucía
31 Ene.19 - 28 Feb.19	-0,58%	0,27%
28 Feb.19 - 31 Mar.19	0,00%	0,54%
31 Mar.19 - 30 Abr.19	-1,79%	-0,03%
30 Abr.19 - 31 May.19	-0,52%	0,02%
31 May.19 - 30 Jun.19	0,07%	0,41%
30 Jun.19 - 31 Jul.19	-0,95%	-1,05%
31 Jul.19 - 31 Ago.19	-0,56%	-0,24%
31 Ago.19 - 30 Sep.19	0,04%	0,57%
30 Sep.19 - 31 Oct.19	-0,14%	0,15%
31 Oct.19 - 30 Nov.19	0,27%	0,39%
30 Nov.19 - 31 Dic.19	-0,13%	-0,24%
31 Dic.19 - 31 Ene.20	-0,66%	-0,44%
31 Ene.20 - 29 Feb.20	0,32%	0,47%
28 Feb.20 - 31 Mar.20	-1,02%	-1,42%
31 Mar.20 - 30 Abr.20	-1,04%	-1,15%
30 Abr.20 - 31 May.20	0,27%	0,83%
31 May.20 - 30 Jun.20	0,17%	0,79%
30 Jun.20 - 31 Jul.20	0,07%	0,43%
31 Jul.20 - 31 Ago.20	0,01%	0,06%
31 Ago.20 - 30 Sep.20	-0,14%	0,22%
30 Sep.20 - 31 Oct.20	0,22%	0,45%
31 Oct.20 - 30 Nov.20	-0,22%	-0,16%
30 Nov.20 - 31 Dic.20	-0,09%	-0,18%
31 Dic.20 - 31 Ene.21	-0,45%	-0,35%
31 Ene.21 - 28 Feb.21	0,00%	0,15%
28 Feb.21 - 31 Mar.21	-0,07%	0,21%
31 Mar.21 - 30 Abr.21	0,22%	0,32%
30 Abr.21 - 31 May.21	0,21%	0,31%
31 May.21 - 30 Jun.21	-0,07%	0,00%
30 Jun.21 - 31 Jul.21	0,14%	0,18%
31 Jul.21 - 31 Ago.21	-0,34%	-0,29%
31 Ago.21 - 30 Sep.21	-0,03%	0,05%
30 Sep.21 - 31 Oct.21	0,24%	0,25%

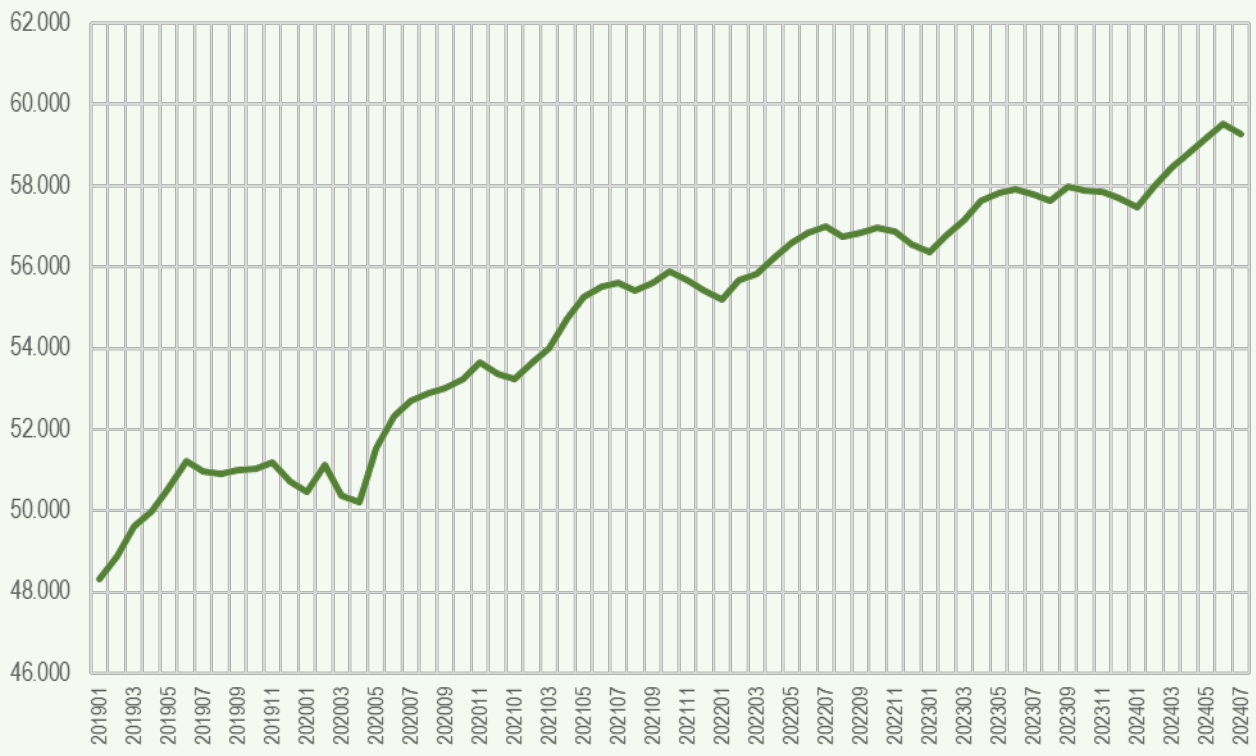
Variación mensual	España	Andalucía
31 Oct.21 - 30 Nov.21	-0,12%	0,02%
30 Nov.21 - 31 Dic.21	-0,02%	0,07%
31 Dic.21 - 31 Ene.22	-0,54%	-0,46%
31 Ene.22 - 28 Feb.22	0,03%	0,10%
28 Feb.22 - 31 Mar.22	-0,06%	-0,12%
31 Mar.22 - 30 Abr.22	0,25%	0,40%
30 Abr.22 - 31 May.22	-0,15%	-0,17%
31 May.22 - 30 Jun.22	-0,08%	-0,02%
30 Jun.22 - 31 Jul.22	0,02%	-0,19%
31 Jul.22 - 31 Ago.22	-0,52%	-0,50%
31 Ago.22 - 30 Sep.22	-0,02%	-0,02%
30 Sep.22 - 31 Oct.22	0,03%	0,08%
31 Oct.22 - 30 Nov.22	-0,07%	-0,07%
30 Nov.22 - 31 Dic.22	-0,20%	-0,29%
31 Dic.22 - 31 Ene.23	-0,68%	-0,64%
31 Ene.23 - 28 Feb.23	0,08%	0,37%
28 Feb.23 - 31 Mar.23	-0,11%	0,09%
31 Mar.23 - 30 Abr.23	0,27%	0,29%
30 Abr.23 - 31 May.23	-0,18%	-0,33%
31 May.23 - 30 Jun.23	-0,14%	-0,14%
30 Jun.23 - 31 Jul.23	-0,23%	-0,49%
31 Jul.23 - 31 Ago.23	-0,29%	-0,22%
31 Ago.23 - 30 Sep.23	0,23%	0,45%
30 Sep.23 - 31 Oct.23	-0,28%	-0,12%
31 Oct.23 - 30 Nov.23	-0,03%	-0,11%
30 Nov.23 - 31 Dic.23	-0,11%	-0,07%
31 Dic.23 - 31 Ene.24	-0,59%	-0,43%
31 Ene.24 - 29 Feb.24	0,15%	0,44%
29 Feb.24 - 31 Mar.24	0,31%	0,31%
31 Mar.24 - 30 Abr.24	-0,15%	-0,08%
30 Abr.24 - 31 May.24	-0,02%	-0,06%
31 May.24 - 30 Jun.24	0,21%	0,10%
30 Jun.24 - 31 Jul.24	-0,57%	-0,68%

VARIACIÓN PORCENTUAL INTERANUAL DE AUTÓNOMOS EN INDUSTRIA EN ESPAÑA Y ANDALUCÍA

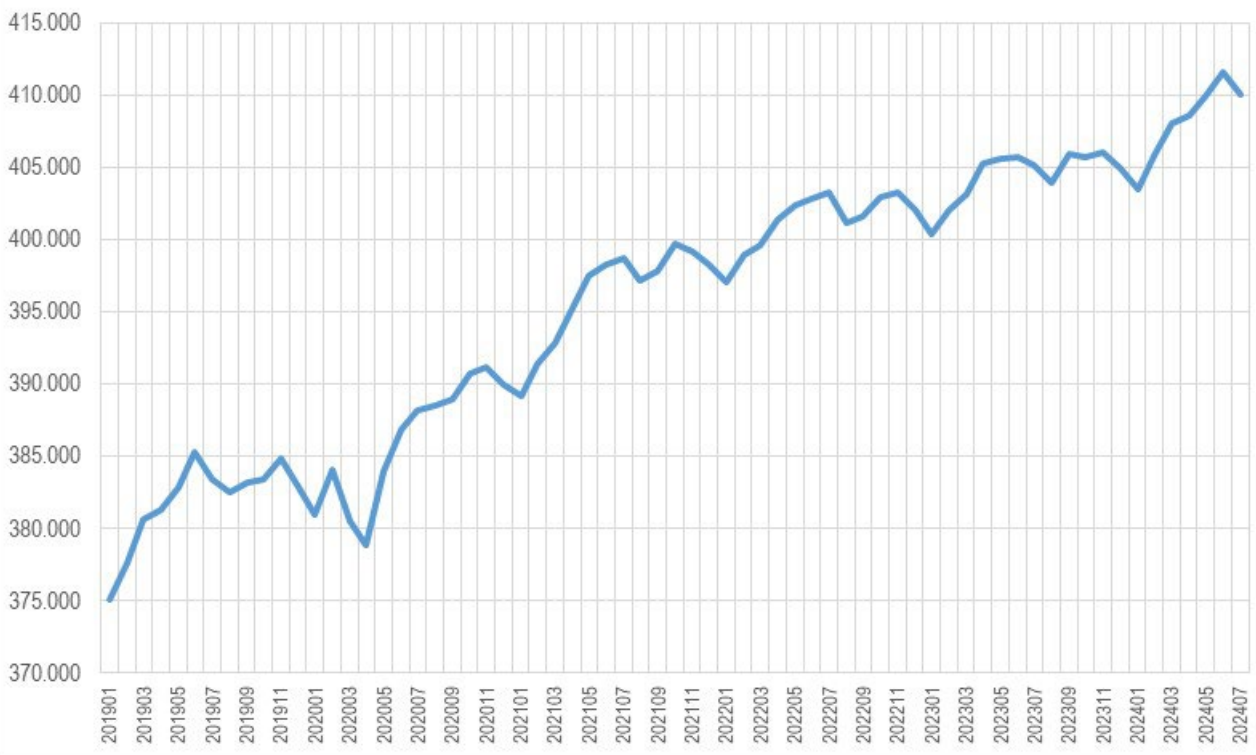
Variación interanual	España	Andalucía
31 Ene.20 - 31 Ene.19	-4,84%	0,34%
29 Feb.20 - 28 Feb.19	-3,98%	0,54%
31 Mar.20 - 31 Mar.19	-4,96%	-1,42%
30 Abr.20 - 30 Abr.19	-4,23%	-2,53%
31 May.20 - 31 May.19	-3,47%	-1,74%
30 Jun.20 - 31 Jun.19	-3,38%	-1,36%
31 Jul.20 - 31 Jul.19	-2,39%	0,11%
31 Ago.20 - 31 Ago.19	-1,83%	0,41%
30 Sep.20 - 31 Sep.19	-2,01%	0,06%
31 Oct.20 - 31 Oct.19	-1,66%	0,37%
30 Nov.20 - 30 Nov.19	-2,15%	-0,18%
31 Dic.20 - 31 Dic.19	-2,11%	-0,12%
31 Ene.21 - 31 Ene.20	-1,90%	-0,03%
28 Feb.21 - 29 Feb.20	-2,22%	-0,35%
31 Mar.21 - 31 Mar.20	-1,29%	1,30%
30 Abr.21 - 30 Abr.20	-0,03%	2,80%
31 May.21 - 31 May.20	-0,09%	2,27%
30 Jun.21 - 31 Jun.20	-0,33%	1,47%
31 Jul.21 - 31 Jul.20	-0,26%	1,22%
31 Ago.21 - 31 Ago.20	-0,60%	0,86%
30 Sep.21 - 31 Sep.20	-0,49%	0,69%
31 Oct.21 - 31 Oct.20	-0,47%	0,49%
30 Nov.21 - 30 Nov.20	-0,38%	0,67%
31 Dic.21 - 31 Dic.20	-0,31%	0,92%
31 Ene.22 - 31 Ene.21	-0,41%	0,81%
28 Feb.22 - 28 Feb.21	-0,38%	0,76%
31 Mar.22 - 31 Mar.21	-0,36%	0,43%
30 Abr.22 - 30 Abr.21	-0,32%	0,51%

Variación interanual	España	Andalucía
31 May.22 - 31 May.21	-0,68%	0,02%
30 Jun.22 - 31 Jun.21	-0,69%	0,00%
31 Jul.22 - 31 Jul.21	-0,81%	-0,37%
31 Ago.22 - 31 Ago.21	-0,98%	-0,58%
30 Sep.22 - 31 Sep.21	-0,98%	-0,65%
31 Oct.22 - 31 Oct.21	-1,18%	-0,82%
30 Nov.22 - 30 Nov.21	-1,13%	-0,90%
31 Dic.22 - 31 Dic.21	-1,30%	-1,25%
31 Ene.23 - 31 Ene.22	-1,44%	-1,43%
28 Feb.23 - 28 Feb.22	-1,39%	-1,16%
31 Mar.23 - 31 Mar.22	-1,44%	-0,96%
30 Abr.23 - 30 Abr.22	-1,42%	-1,07%
31 May.23 - 31 May.22	-1,45%	-1,23%
30 Jun.23 - 31 Jun.22	-1,51%	-1,34%
31 Jul.23 - 31 Jul.22	-1,75%	-1,64%
31 Ago.23 - 31 Ago.22	-1,52%	-1,36%
30 Sep.23 - 31 Sep.22	-1,27%	-0,89%
31 Oct.23 - 31 Oct.22	-1,58%	-1,08%
30 Nov.23 - 30 Nov.22	-1,54%	-1,13%
31 Dic.23 - 31 Dic.22	-1,45%	-0,91%
31 Ene.24 - 31 Ene.23	-1,36%	-0,70%
29 Feb.24 - 28 Feb.23	-1,29%	-0,64%
31 Mar.24 - 31 Mar.23	-0,88%	-0,42%
30 Abr.24 - 30 Abr.23	-1,30%	-0,78%
31 May.24 - 31 May.23	-1,14%	-0,51%
30 Jun.24 - 30 Jun.23	-0,79%	-0,28%
31 Jul.24 - 31 Jul.23	-1,13%	-0,47%

AUTÓNOMOS EN CONSTRUCCIÓN EN ANDALUCÍA HASTA 31 JULIO 2024



AUTÓNOMOS EN CONSTRUCCIÓN EN ESPAÑA HASTA 31 JULIO 2024



VARIACIÓN PORCENTUAL MENSUAL DE AUTÓNOMOS EN CONSTRUCCIÓN EN ESPAÑA Y ANDALUCÍA

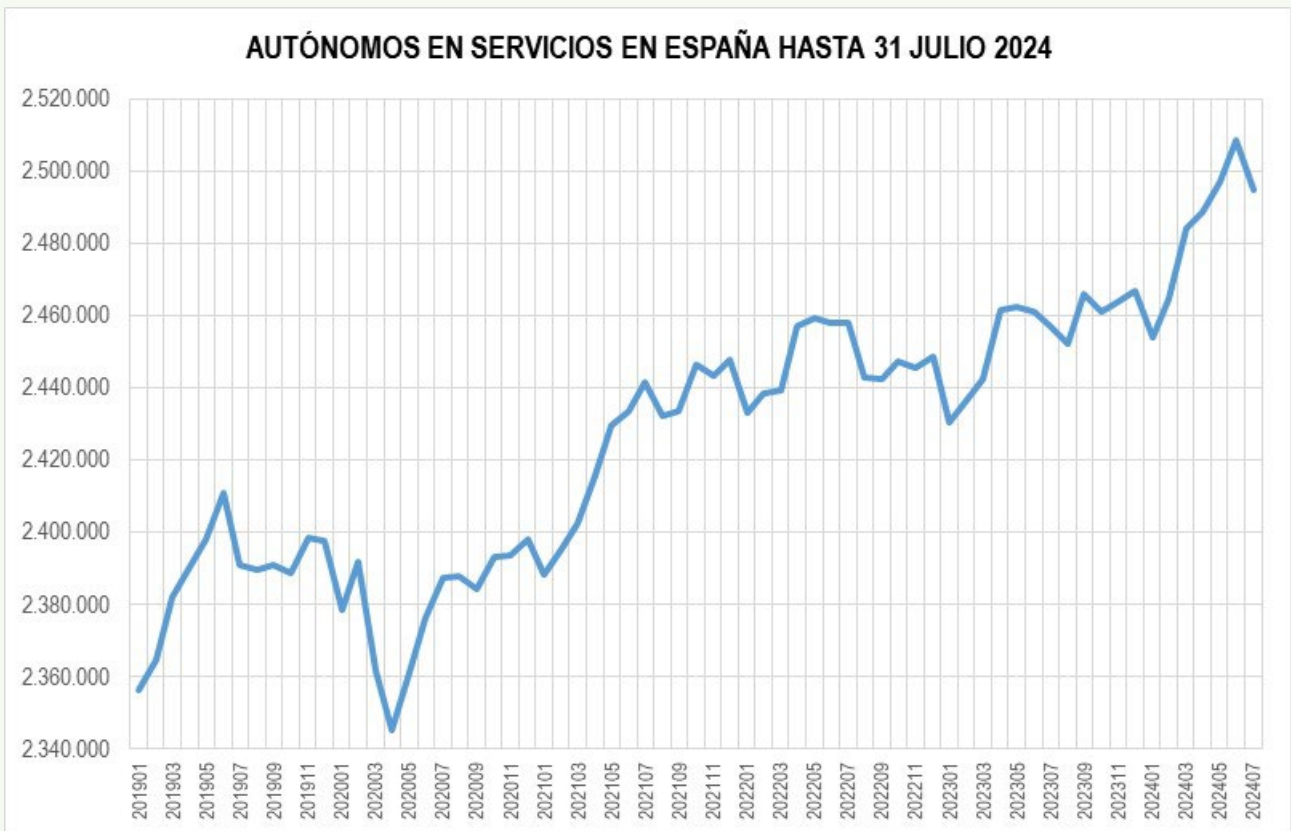
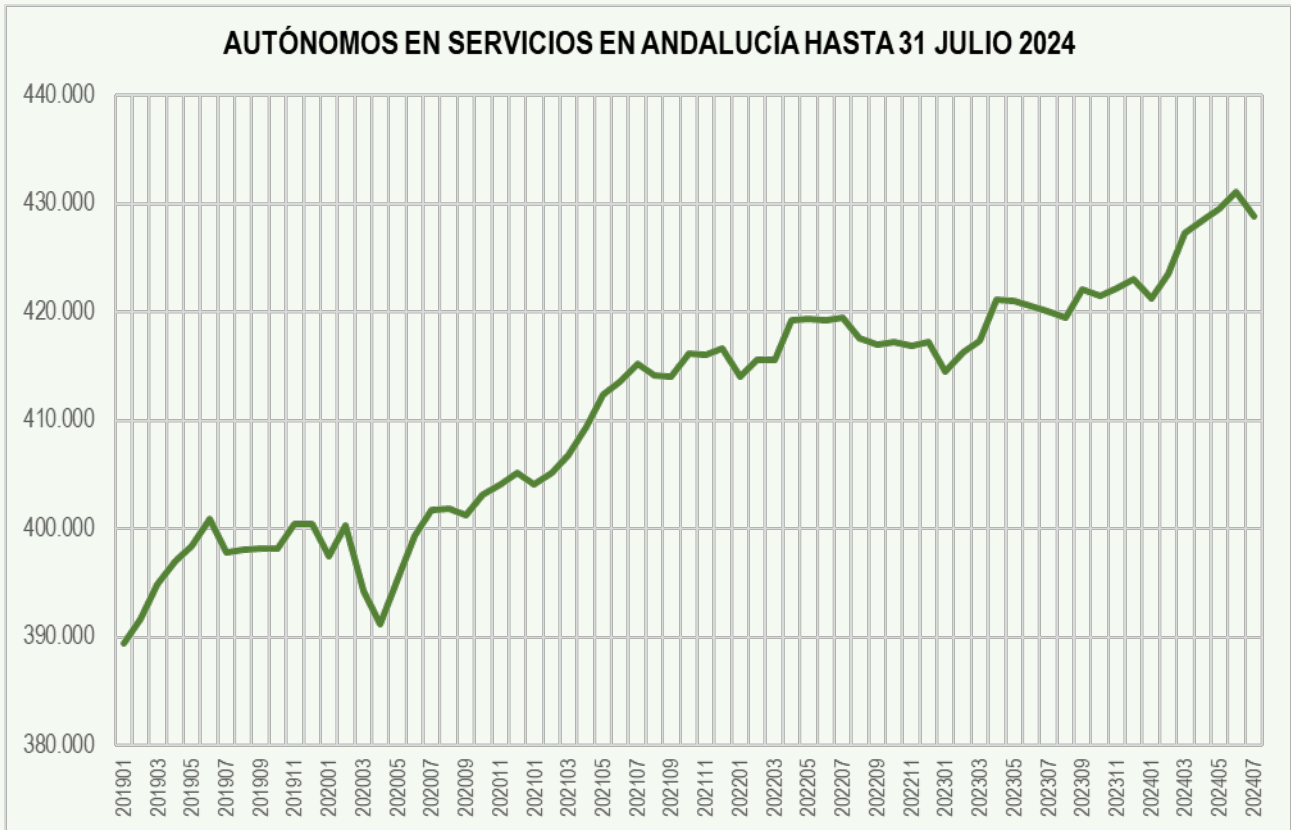
Variación mensual	España	Andalucía
31 Ene.19 - 28 Feb.19	0,68%	1,19%
28 Feb.19 - 31 Mar.19	0,79%	1,49%
31 Mar.19 - 30 Abr.19	0,19%	0,75%
30 Abr.19 - 31 May.19	0,40%	1,12%
31 May.19 - 30 Jun.19	0,63%	1,29%
30 Jun.19 - 31 Jul.19	-0,50%	-0,49%
31 Jul.19 - 31 Ago.19	-0,21%	-0,12%
31 Ago.19 - 30 Sep.19	0,16%	0,22%
30 Sep.19 - 31 Oct.19	0,07%	0,03%
31 Oct.19 - 30 Nov.19	0,38%	0,31%
30 Nov.19 - 31 Dic.19	-0,53%	-0,88%
31 Dic.19 - 31 Ene.20	-0,48%	-0,53%
31 Ene.20 - 29 Feb.20	0,79%	1,33%
28 Feb.20 - 31 Mar.20	-0,91%	-1,50%
31 Mar.20 - 30 Abr.20	-0,44%	-0,32%
30 Abr.20 - 31 May.20	1,36%	2,64%
31 May.20 - 30 Jun.20	0,73%	1,53%
30 Jun.20 - 31 Jul.20	0,35%	0,73%
31 Jul.20 - 31 Ago.20	0,10%	0,33%
31 Ago.20 - 30 Sep.20	0,10%	0,23%
30 Sep.20 - 31 Oct.20	0,45%	0,45%
31 Oct.20 - 30 Nov.20	0,13%	0,77%
30 Nov.20 - 31 Dic.20	-0,31%	-0,54%
31 Dic.20 - 31 Ene.21	-0,20%	-0,25%
31 Ene.21 - 28 Feb.21	0,55%	0,82%
28 Feb.21 - 31 Mar.21	0,39%	0,64%
31 Mar.21 - 30 Abr.21	0,63%	1,29%
30 Abr.21 - 31 May.21	0,56%	1,04%
31 May.21 - 30 Jun.21	0,18%	0,44%
30 Jun.21 - 31 Jul.21	0,12%	0,17%
31 Jul.21 - 31 Ago.21	-0,39%	-0,38%
31 Ago.21 - 30 Sep.21	0,17%	0,35%
30 Sep.21 - 31 Oct.21	0,48%	0,54%

Variación mensual	España	Andalucía
31 Oct.21 - 30 Nov.21	-0,14%	-0,40%
30 Nov.21 - 31 Dic.21	-0,23%	-0,47%
31 Dic.21 - 31 Ene.22	-0,30%	-0,37%
31 Ene.22 - 28 Feb.22	0,46%	0,85%
28 Feb.22 - 31 Mar.22	0,19%	0,27%
31 Mar.22 - 30 Abr.22	0,42%	0,67%
30 Abr.22 - 31 May.22	0,26%	0,69%
31 May.22 - 30 Jun.22	0,11%	0,43%
30 Jun.22 - 31 Jul.22	0,11%	0,29%
31 Jul.22 - 31 Ago.22	-0,52%	-0,44%
31 Ago.22 - 30 Sep.22	0,12%	0,19%
30 Sep.22 - 31 Oct.22	0,33%	0,21%
31 Oct.22 - 30 Nov.22	0,09%	-0,14%
30 Nov.22 - 31 Dic.22	-0,32%	-0,57%
31 Dic.22 - 31 Ene.23	-0,40%	-0,34%
31 Ene.23 - 28 Feb.23	0,41%	0,74%
28 Feb.23 - 31 Mar.23	0,29%	0,66%
31 Mar.23 - 30 Abr.23	0,50%	0,81%
30 Abr.23 - 31 May.23	0,08%	0,32%
31 May.23 - 30 Jun.23	0,05%	0,16%
30 Jun.23 - 31 Jul.23	-0,15%	-0,21%
31 Jul.23 - 31 Ago.23	-0,30%	-0,25%
31 Ago.23 - 30 Sep.23	0,49%	0,62%
30 Sep.23 - 31 Oct.23	-0,03%	-0,17%
31 Oct.23 - 30 Nov.23	0,08%	-0,04%
30 Nov.23 - 31 Dic.23	-0,28%	-0,27%
31 Dic.23 - 31 Ene.24	-0,35%	-0,39%
31 Ene.24 - 29 Feb.24	0,57%	0,87%
29 Feb.24 - 31 Mar.24	0,55%	0,80%
31 Mar.24 - 30 Abr.24	0,15%	0,59%
30 Abr.24 - 31 May.24	0,32%	0,67%
31 May.24 - 30 Jun.24	0,41%	0,56%
30 Jun.24 - 31 Jul.24	-0,39%	-0,40%

VARIACIÓN PORCENTUAL INTERANUAL DE AUTÓNOMOS EN CONSTRUCCIÓN EN ESPAÑA Y ANDALUCÍA

Variación interanual	España	Andalucía
31 Ene.20 - 31 Ene.19	1,58%	4,43%
29 Feb.20 - 28 Feb.19	1,69%	4,58%
31 Mar.20 - 31 Mar.19	-0,02%	1,50%
30 Abr.20 - 30 Abr.19	-0,65%	0,42%
31 May.20 - 31 May.19	0,29%	1,93%
30 Jun.20 - 31 Jun.19	0,39%	2,17%
31 Jul.20 - 31 Jul.19	1,25%	3,43%
31 Ago.20 - 31 Ago.19	1,56%	3,91%
30 Sep.20 - 31 Sep.19	1,51%	3,92%
31 Oct.20 - 31 Oct.19	1,89%	4,35%
30 Nov.20 - 30 Nov.19	1,64%	4,83%
31 Dic.20 - 31 Dic.19	1,86%	5,18%
31 Ene.21 - 31 Ene.20	2,15%	5,48%
28 Feb.21 - 29 Feb.20	1,91%	4,95%
31 Mar.21 - 31 Mar.20	3,24%	7,23%
30 Abr.21 - 30 Abr.20	4,34%	8,97%
31 May.21 - 31 May.20	3,52%	7,27%
30 Jun.21 - 31 Jun.20	2,96%	6,11%
31 Jul.21 - 31 Jul.20	2,72%	5,52%
31 Ago.21 - 31 Ago.20	2,22%	4,77%
30 Sep.21 - 31 Sep.20	2,29%	4,89%
31 Oct.21 - 31 Oct.20	2,32%	4,99%
30 Nov.21 - 30 Nov.20	2,05%	3,77%
31 Dic.21 - 31 Dic.20	2,12%	3,85%
31 Ene.22 - 31 Ene.21	2,02%	3,73%
28 Feb.22 - 28 Feb.21	1,93%	3,75%
31 Mar.22 - 31 Mar.21	1,73%	3,36%
30 Abr.22 - 30 Abr.21	1,52%	2,73%

Variación interanual	España	Andalucía
31 May.22 - 31 May.21	1,22%	2,37%
30 Jun.22 - 31 Jun.21	1,15%	2,36%
31 Jul.22 - 31 Jul.21	1,14%	2,48%
31 Ago.22 - 31 Ago.21	1,01%	2,42%
30 Sep.22 - 31 Sep.21	0,95%	2,25%
31 Oct.22 - 31 Oct.21	0,80%	1,91%
30 Nov.22 - 30 Nov.21	1,03%	2,17%
31 Dic.22 - 31 Dic.21	0,94%	2,07%
31 Ene.23 - 31 Ene.22	0,84%	2,10%
28 Feb.23 - 28 Feb.22	0,78%	1,99%
31 Mar.23 - 31 Mar.22	0,89%	2,38%
30 Abr.23 - 30 Abr.22	0,97%	2,53%
31 May.23 - 31 May.22	0,79%	2,15%
30 Jun.23 - 31 Jun.22	0,72%	1,88%
31 Jul.23 - 31 Jul.22	0,47%	1,37%
31 Ago.23 - 31 Ago.22	0,69%	1,56%
30 Sep.23 - 31 Sep.22	1,06%	2,00%
31 Oct.23 - 31 Oct.22	0,70%	1,61%
30 Nov.23 - 30 Nov.22	0,68%	1,72%
31 Dic.23 - 31 Dic.22	0,73%	2,02%
31 Ene.24 - 31 Ene.23	0,78%	1,97%
29 Feb.24 - 28 Feb.23	0,95%	2,11%
31 Mar.24 - 31 Mar.23	1,21%	2,25%
30 Abr.24 - 30 Abr.23	0,85%	2,03%
31 May.24 - 31 May.23	1,09%	2,39%
30 Jun.24 - 30 Jun.23	1,46%	2,79%
31 Jul.24 - 31 Jul.23	1,21%	2,60%



VARIACIÓN PORCENTUAL MENSUAL DE AUTÓNOMOS EN SERVICIOS EN ESPAÑA Y ANDALUCÍA

Variación mensual	España	Andalucía
31 Ene.19 - 28 Feb.19	0,36%	0,60%
28 Feb.19 - 31 Mar.19	0,72%	0,81%
31 Mar.19 - 30 Abr.19	0,36%	0,54%
30 Abr.19 - 31 May.19	0,32%	0,36%
31 May.19 - 30 Jun.19	0,53%	0,62%
30 Jun.19 - 31 Jul.19	-0,81%	-0,77%
31 Jul.19 - 31 Ago.19	-0,05%	0,05%
31 Ago.19 - 30 Sep.19	0,06%	0,04%
30 Sep.19 - 31 Oct.19	-0,11%	0,00%
31 Oct.19 - 30 Nov.19	0,42%	0,56%
30 Nov.19 - 31 Dic.19	-0,04%	0,01%
31 Dic.19 - 31 Ene.20	-0,80%	-0,75%
31 Ene.20 - 29 Feb.20	0,55%	0,72%
28 Feb.20 - 31 Mar.20	-1,27%	-1,52%
31 Mar.20 - 30 Abr.20	-0,69%	-0,77%
30 Abr.20 - 31 May.20	0,68%	1,09%
31 May.20 - 30 Jun.20	0,63%	0,98%
30 Jun.20 - 31 Jul.20	0,47%	0,59%
31 Jul.20 - 31 Ago.20	0,01%	0,03%
31 Ago.20 - 30 Sep.20	-0,14%	-0,15%
30 Sep.20 - 31 Oct.20	0,37%	0,49%
31 Oct.20 - 30 Nov.20	0,02%	0,22%
30 Nov.20 - 31 Dic.20	0,17%	0,26%
31 Dic.20 - 31 Ene.21	-0,40%	-0,26%
31 Ene.21 - 28 Feb.21	0,30%	0,27%
28 Feb.21 - 31 Mar.21	0,29%	0,40%
31 Mar.21 - 30 Abr.21	0,56%	0,66%
30 Abr.21 - 31 May.21	0,57%	0,71%
31 May.21 - 30 Jun.21	0,17%	0,29%
30 Jun.21 - 31 Jul.21	0,33%	0,41%
31 Jul.21 - 31 Ago.21	-0,38%	-0,26%
31 Ago.21 - 30 Sep.21	0,04%	-0,04%
30 Sep.21 - 31 Oct.21	0,53%	0,51%

Variación mensual	España	Andalucía
31 Oct.21 - 30 Nov.21	-0,12%	-0,03%
30 Nov.21 - 31 Dic.21	0,19%	0,15%
31 Dic.21 - 31 Ene.22	-0,61%	-0,63%
31 Ene.22 - 28 Feb.22	0,23%	0,38%
28 Feb.22 - 31 Mar.22	0,03%	-0,01%
31 Mar.22 - 30 Abr.22	0,73%	0,88%
30 Abr.22 - 31 May.22	0,09%	0,03%
31 May.22 - 30 Jun.22	-0,05%	-0,03%
30 Jun.22 - 31 Jul.22	-0,01%	0,06%
31 Jul.22 - 31 Ago.22	-0,61%	-0,45%
31 Ago.22 - 30 Sep.22	-0,02%	-0,15%
30 Sep.22 - 31 Oct.22	0,20%	0,07%
31 Oct.22 - 30 Nov.22	-0,07%	-0,08%
30 Nov.22 - 31 Dic.22	0,13%	0,09%
31 Dic.22 - 31 Ene.23	-0,74%	-0,65%
31 Ene.23 - 28 Feb.23	0,24%	0,41%
28 Feb.23 - 31 Mar.23	0,25%	0,27%
31 Mar.23 - 30 Abr.23	0,78%	0,90%
30 Abr.23 - 31 May.23	0,03%	-0,02%
31 May.23 - 30 Jun.23	-0,06%	-0,13%
30 Jun.23 - 31 Jul.23	-0,15%	-0,10%
31 Jul.23 - 31 Ago.23	-0,21%	-0,13%
31 Ago.23 - 30 Sep.23	0,57%	0,60%
30 Sep.23 - 31 Oct.23	-0,20%	-0,14%
31 Oct.23 - 30 Nov.23	0,10%	0,19%
30 Nov.23 - 31 Dic.23	0,12%	0,18%
31 Dic.23 - 31 Ene.24	-0,51%	-0,42%
31 Ene.24 - 29 Feb.24	0,42%	0,54%
29 Feb.24 - 31 Mar.24	0,80%	0,90%
31 Mar.24 - 30 Abr.24	0,17%	0,27%
30 Abr.24 - 31 May.24	0,34%	0,25%
31 May.24 - 30 Jun.24	0,47%	0,37%
30 Jun.24 - 31 Jul.24	-0,54%	-0,52%

VARIACIÓN PORCENTUAL INTERANUAL DE AUTÓNOMOS EN SERVICIOS EN ESPAÑA Y ANDALUCÍA

Variación interanual	España	Andalucía
31 Ene.20 - 31 Ene.19	0,94%	2,07%
29 Feb.20 - 28 Feb.19	1,14%	2,20%
31 Mar.20 - 31 Mar.19	-0,86%	-0,16%
30 Abr.20 - 30 Abr.19	-1,89%	-1,46%
31 May.20 - 31 May.19	-1,53%	-0,74%
30 Jun.20 - 31 Jun.19	-1,43%	-0,39%
31 Jul.20 - 31 Jul.19	-0,16%	0,97%
31 Ago.20 - 31 Ago.19	-0,09%	0,96%
30 Sep.20 - 31 Sep.19	-0,29%	0,77%
31 Oct.20 - 31 Oct.19	0,19%	1,25%
30 Nov.20 - 30 Nov.19	-0,21%	0,91%
31 Dic.20 - 31 Dic.19	0,00%	1,16%
31 Ene.21 - 31 Ene.20	0,41%	1,67%
28 Feb.21 - 29 Feb.20	0,16%	1,21%
31 Mar.21 - 31 Mar.20	1,73%	3,18%
30 Abr.21 - 30 Abr.20	3,01%	4,66%
31 May.21 - 31 May.20	2,89%	4,27%
30 Jun.21 - 31 Jun.20	2,42%	3,57%
31 Jul.21 - 31 Jul.20	2,27%	3,37%
31 Ago.21 - 31 Ago.20	1,87%	3,08%
30 Sep.21 - 31 Sep.20	2,06%	3,19%
31 Oct.21 - 31 Oct.20	2,22%	3,21%
30 Nov.21 - 30 Nov.20	2,08%	2,96%
31 Dic.21 - 31 Dic.20	2,09%	2,84%
31 Ene.22 - 31 Ene.21	1,87%	2,46%
28 Feb.22 - 28 Feb.21	1,80%	2,57%
31 Mar.22 - 31 Mar.21	1,54%	2,15%
30 Abr.22 - 30 Abr.21	1,71%	2,38%

Variación interanual	España	Andalucía
31 May.22 - 31 May.21	1,24%	1,69%
30 Jun.22 - 31 Jun.21	1,00%	1,36%
31 Jul.22 - 31 Jul.21	0,67%	1,02%
31 Ago.22 - 31 Ago.21	0,43%	0,82%
30 Sep.22 - 31 Sep.21	0,37%	0,71%
31 Oct.22 - 31 Oct.21	0,05%	0,27%
30 Nov.22 - 30 Nov.21	0,10%	0,22%
31 Dic.22 - 31 Dic.21	0,04%	0,16%
31 Ene.23 - 31 Ene.22	-0,10%	0,14%
28 Feb.23 - 28 Feb.22	-0,09%	0,16%
31 Mar.23 - 31 Mar.22	0,13%	0,44%
30 Abr.23 - 30 Abr.22	0,19%	0,46%
31 May.23 - 31 May.22	0,13%	0,41%
30 Jun.23 - 31 Jun.22	0,12%	0,31%
31 Jul.23 - 31 Jul.22	-0,02%	0,15%
31 Ago.23 - 31 Ago.22	0,38%	0,46%
30 Sep.23 - 31 Sep.22	0,96%	1,22%
31 Oct.23 - 31 Oct.22	0,56%	1,00%
30 Nov.23 - 30 Nov.22	0,73%	1,28%
31 Dic.23 - 31 Dic.22	0,73%	1,36%
31 Ene.24 - 31 Ene.23	0,97%	1,60%
29 Feb.24 - 28 Feb.23	1,15%	1,74%
31 Mar.24 - 31 Mar.23	1,71%	2,38%
30 Abr.24 - 30 Abr.23	1,09%	1,75%
31 May.24 - 31 May.23	1,40%	2,02%
30 Jun.24 - 30 Jun.23	1,94%	2,52%
31 Jul.24 - 31 Jul.23	1,53%	2,10%

DISTRIBUCIÓN DE AUTÓNOMOS EN ANDALUCÍA POR PROVINCIAS Y SECTORES DE ACTIVIDAD A 31 DE JULIO DE 2024

Fuente: Afiliados en alta laboral (RETA). BBDD Estadísticas TGSS. Tesorería General de la Seguridad Social.

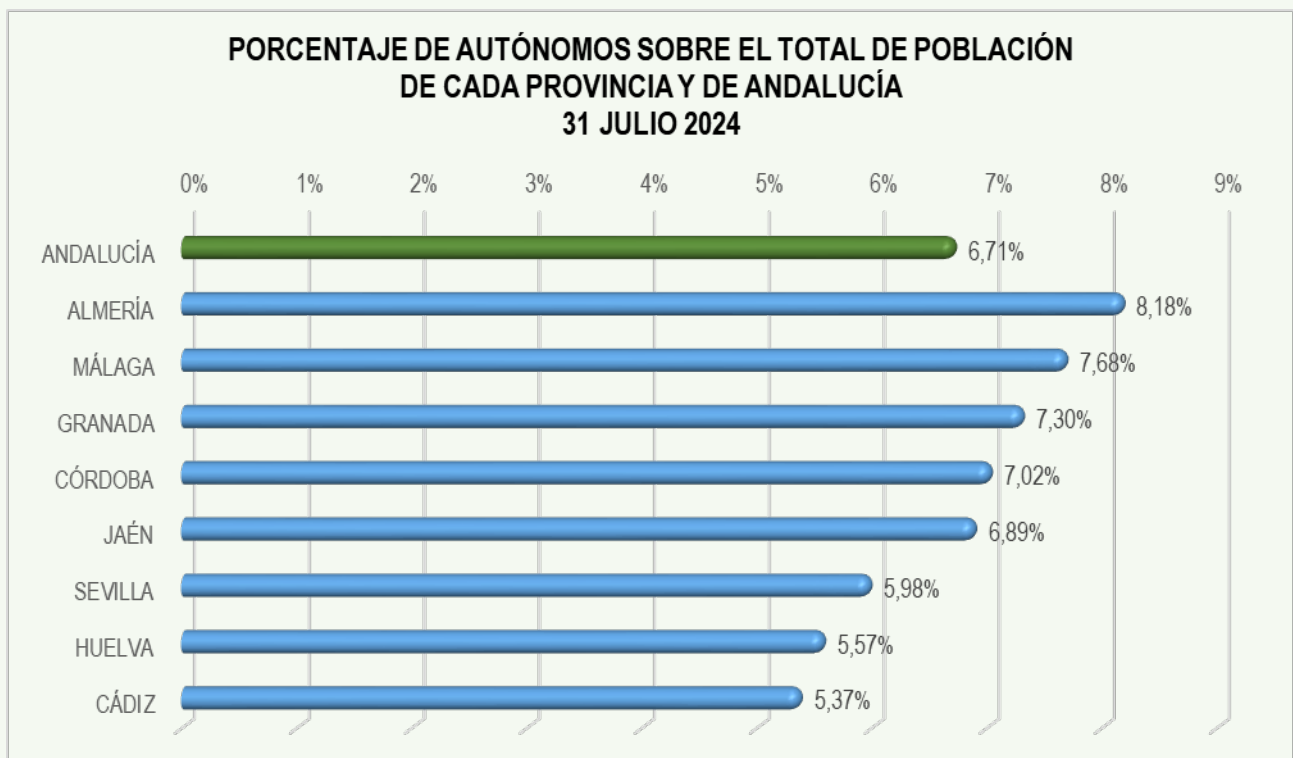
<https://w6.seg-social.es/PXWeb/pxweb/es/Afiliados%20en%20alta%20laboral/>

Fuente: Estadística continua de población. Resultados provisionales a 1 de julio de 2024.

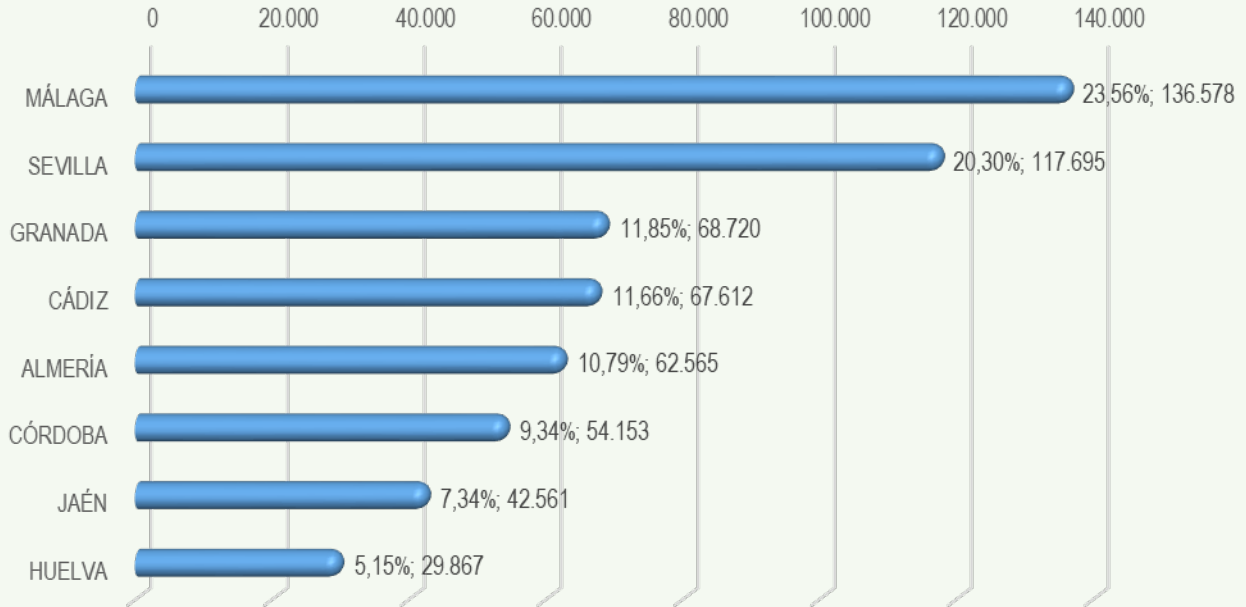
<https://ine.es/jaxiT3/Datos.htm?t=59589>

PORCENTAJE DE POBLACIÓN DE CADA PROVINCIA SOBRE EL TOTAL ANDALUZ Y PORCENTAJE DE AUTÓNOMOS SOBRE LA POBLACIÓN DE CADA PROVINCIA Y DE ANDALUCÍA

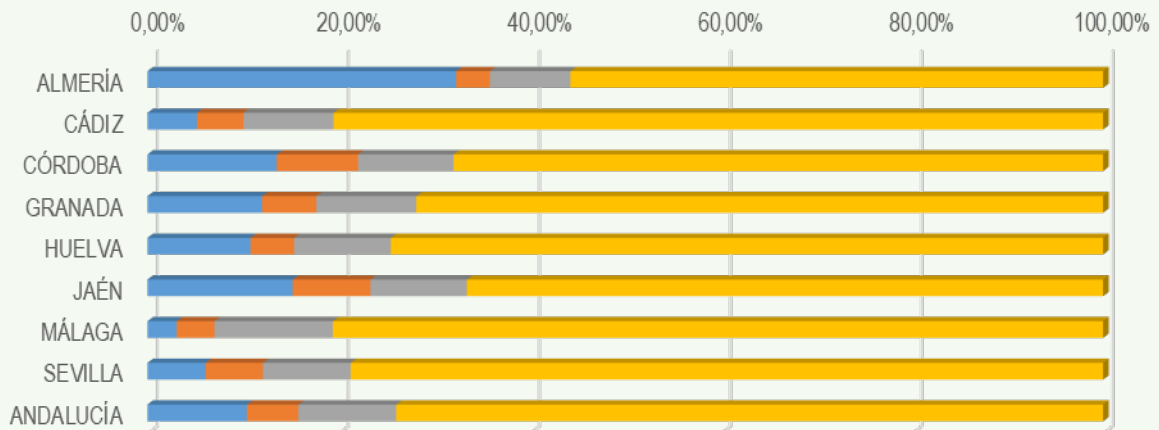
Provincia	Población 1 julio 2024	Total autónomos	% población s/ población Andalucía	% autónomos s/ autónomos Andalucía	% de autónomos s/ población
Almería	765.128	62.565	8,86%	10,79%	8,18%
Cádiz	1.258.881	67.612	14,58%	11,66%	5,37%
Córdoba	770.952	54.153	8,93%	9,34%	7,02%
Granada	940.974	68.720	10,89%	11,85%	7,30%
Huelva	535.836	29.867	6,20%	5,15%	5,57%
Jaén	618.031	42.561	7,16%	7,34%	6,89%
Málaga	1.778.275	136.578	20,59%	23,56%	7,68%
Sevilla	1.969.075	117.695	22,80%	20,30%	5,98%
Andalucía	8.637.152	579.751	100,00%	100,00%	6,71%

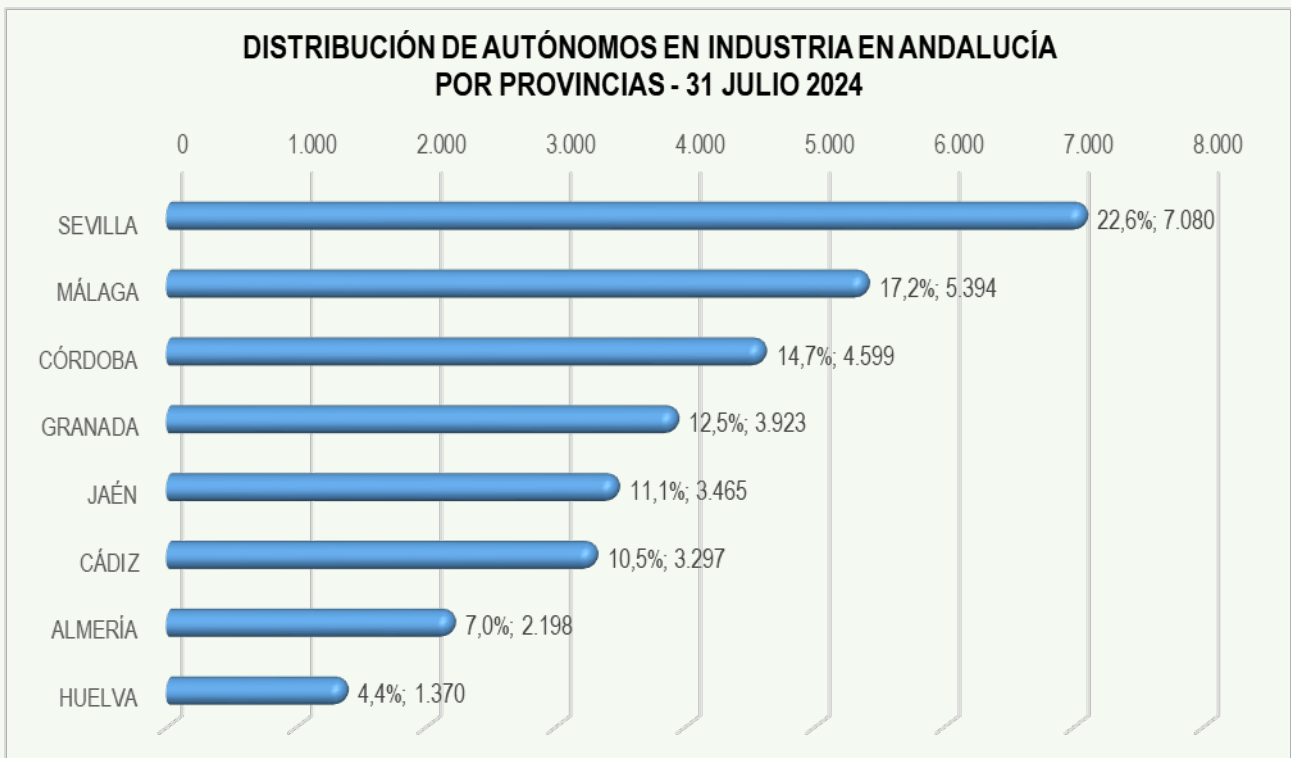
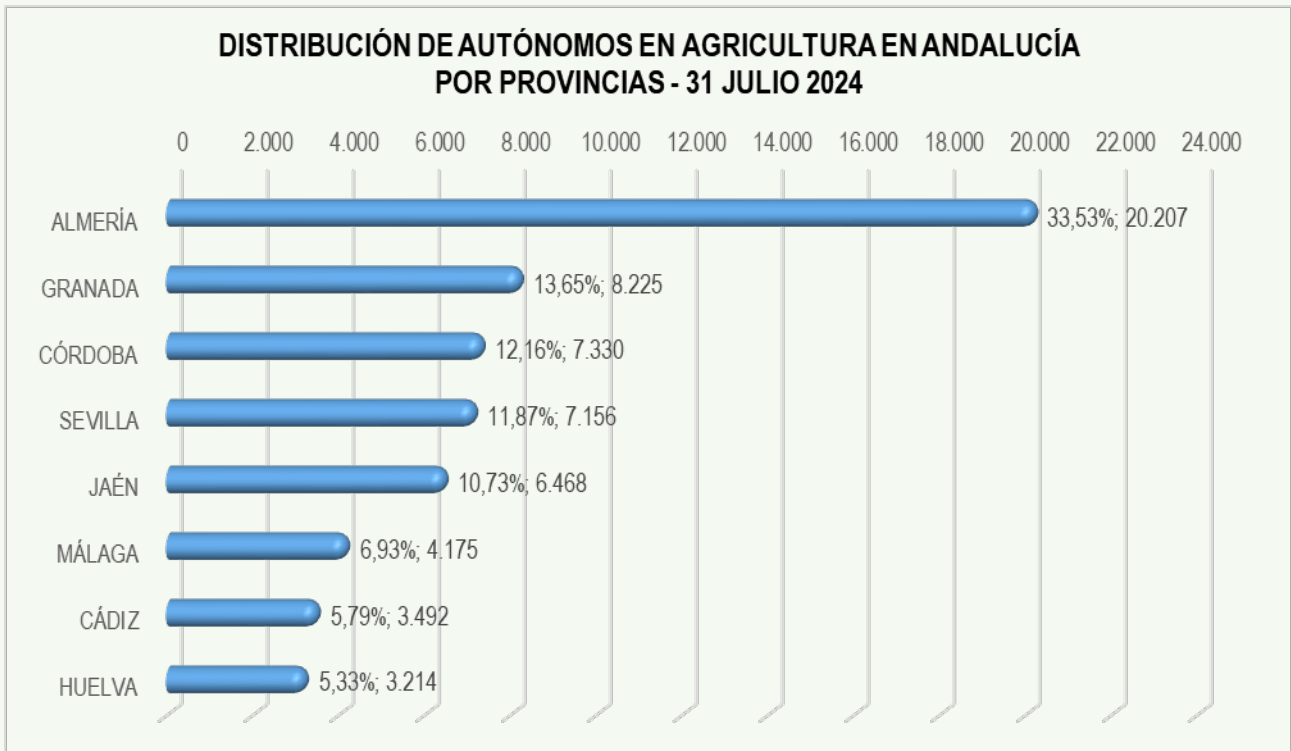


**DISTRIBUCIÓN DE AUTÓNOMOS EN ANDALUCÍA POR PROVINCIAS
31 JULIO 2024**

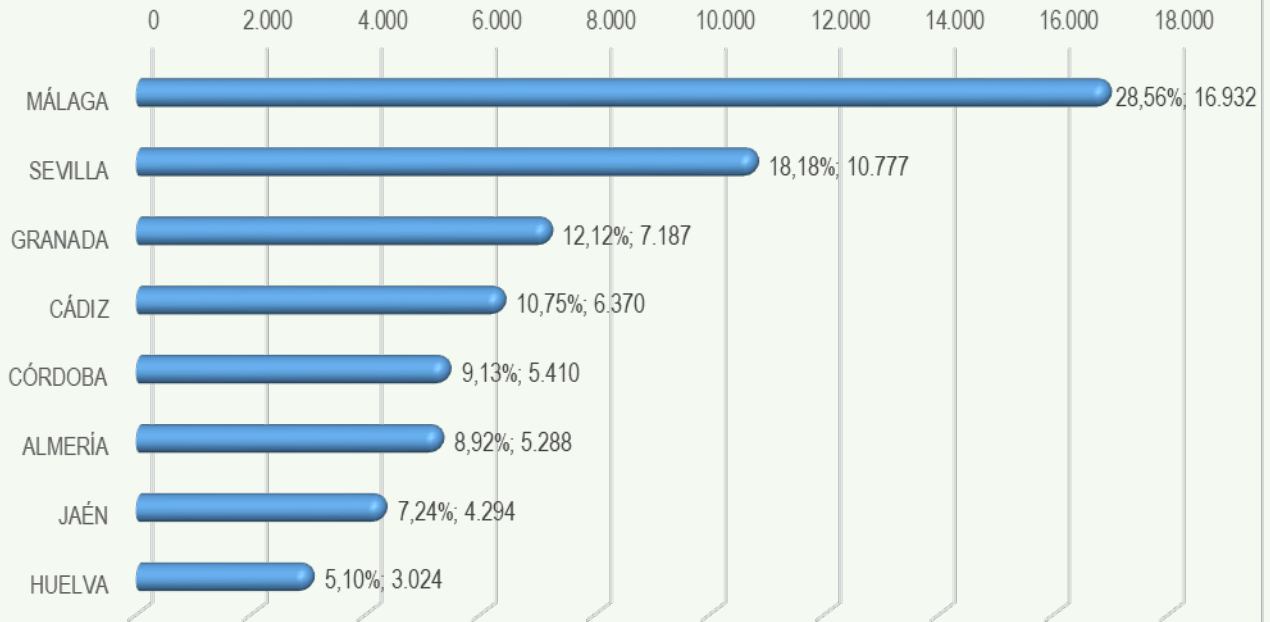


**DISTRIBUCIÓN DE AUTÓNOMOS POR ACTIVIDAD EN ANDALUCÍA
POR PROVINCIAS - 31 JULIO 2024**

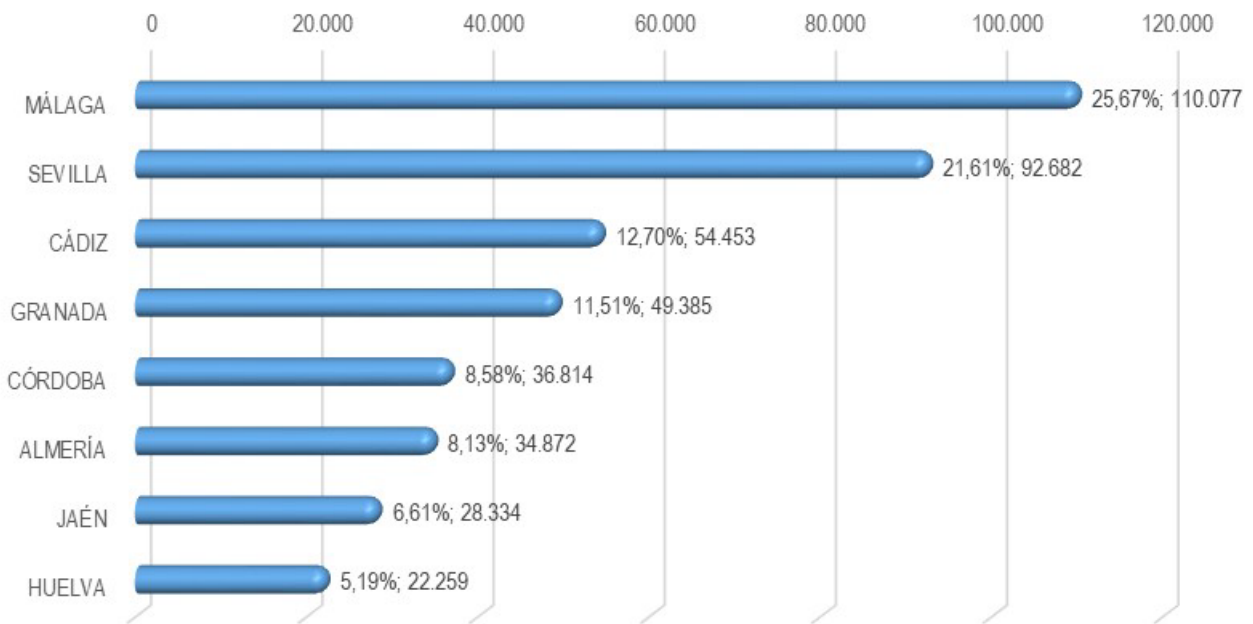




**DISTRIBUCIÓN DE AUTÓNOMOS EN CONSTRUCCIÓN EN ANDALUCÍA
POR PROVINCIAS - 31 JULIO 2024**



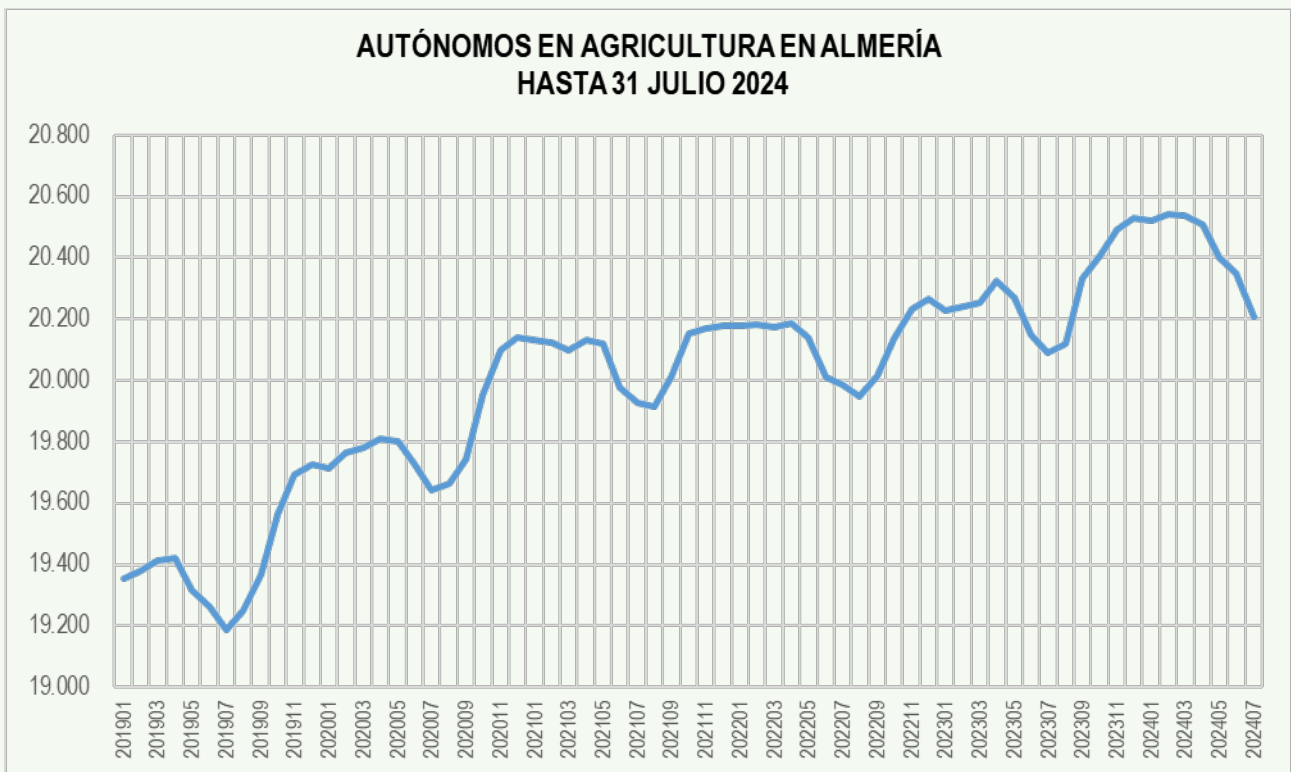
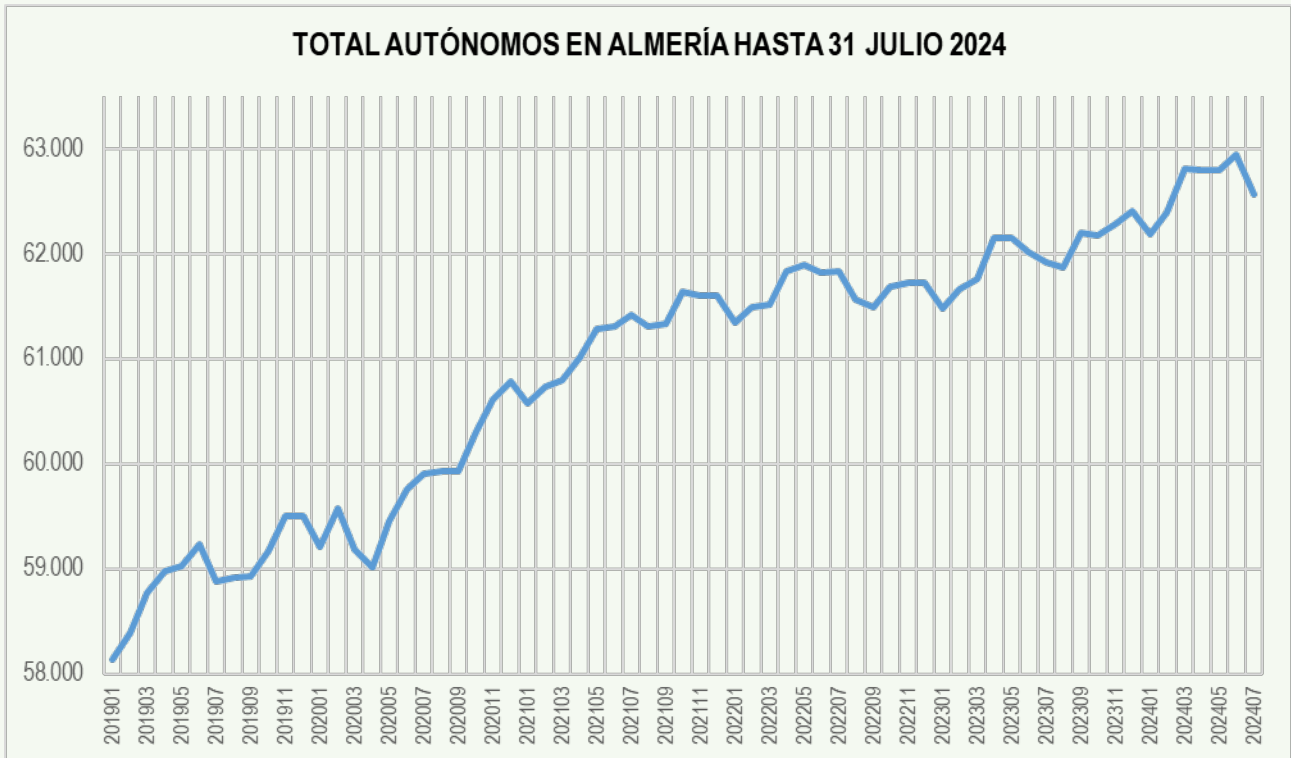
**DISTRIBUCIÓN DE AUTÓNOMOS EN SERVICIOS EN ANDALUCÍA
POR PROVINCIAS - 31 JULIO 2024**

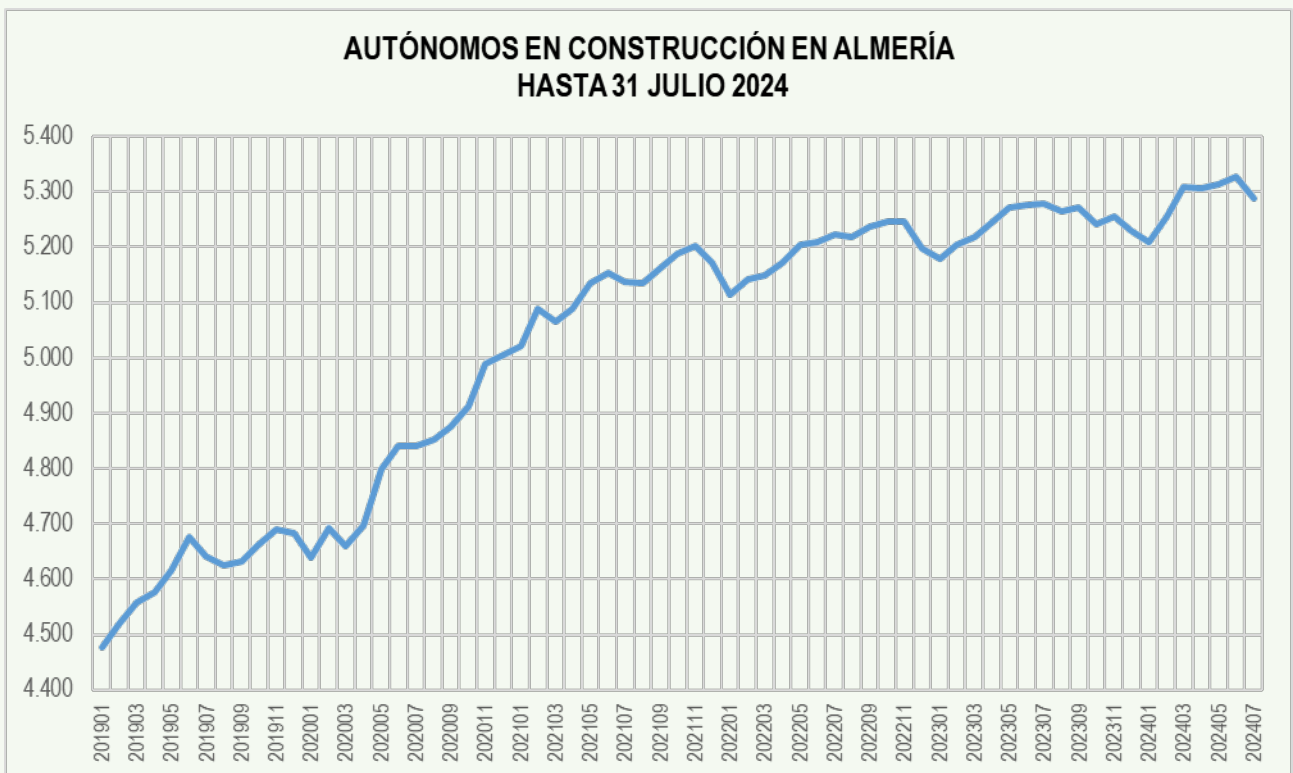
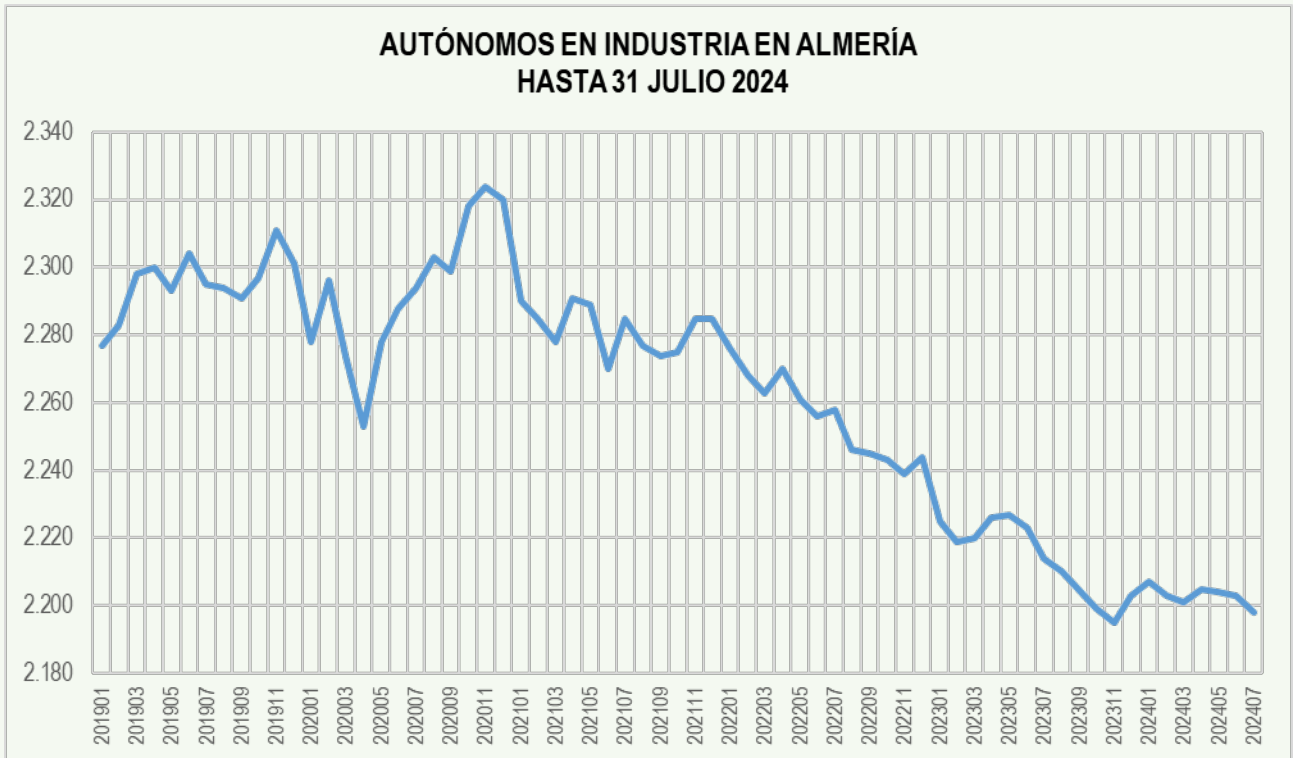


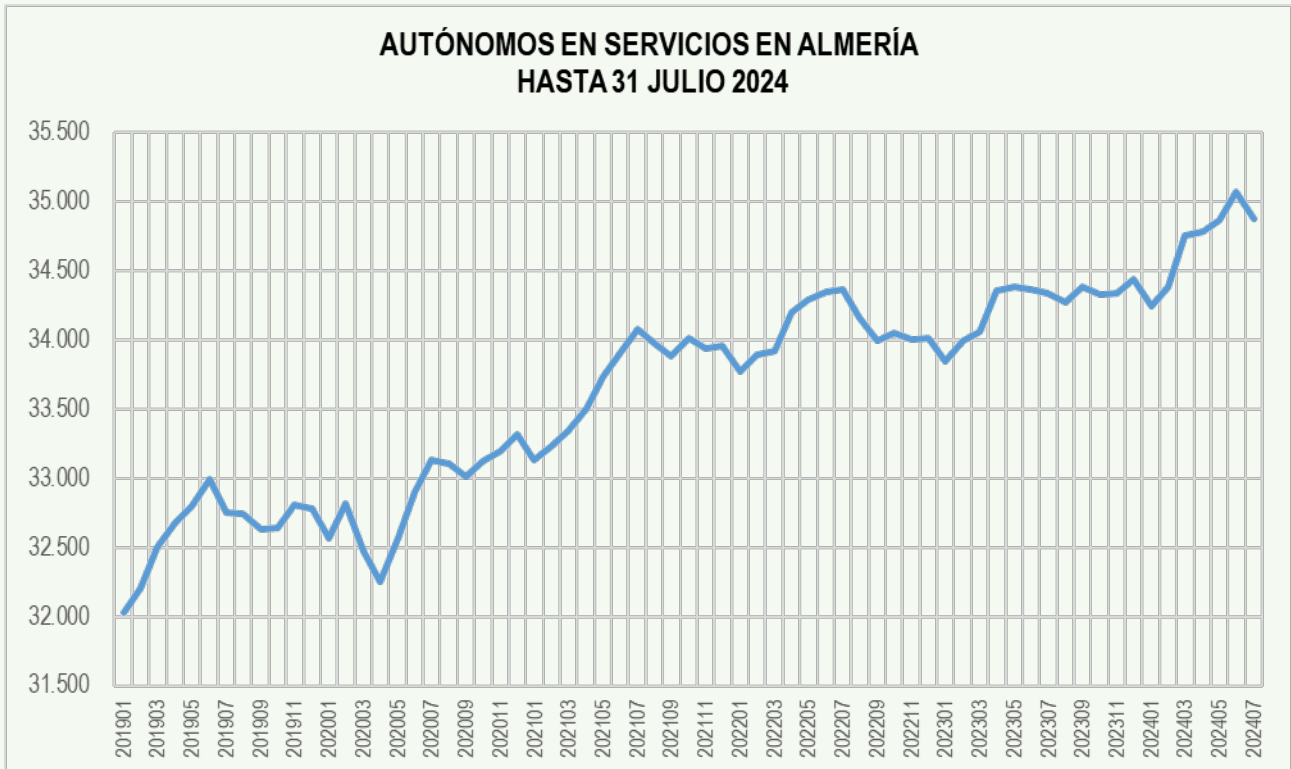
EVOLUCIÓN DEL NÚMERO DE AUTÓNOMOS EN ANDALUCÍA POR PROVINCIAS Y SECTORES DE ACTIVIDAD DEL 31 DE ENERO DE 2019 AL 31 DE JULIO DE 2024

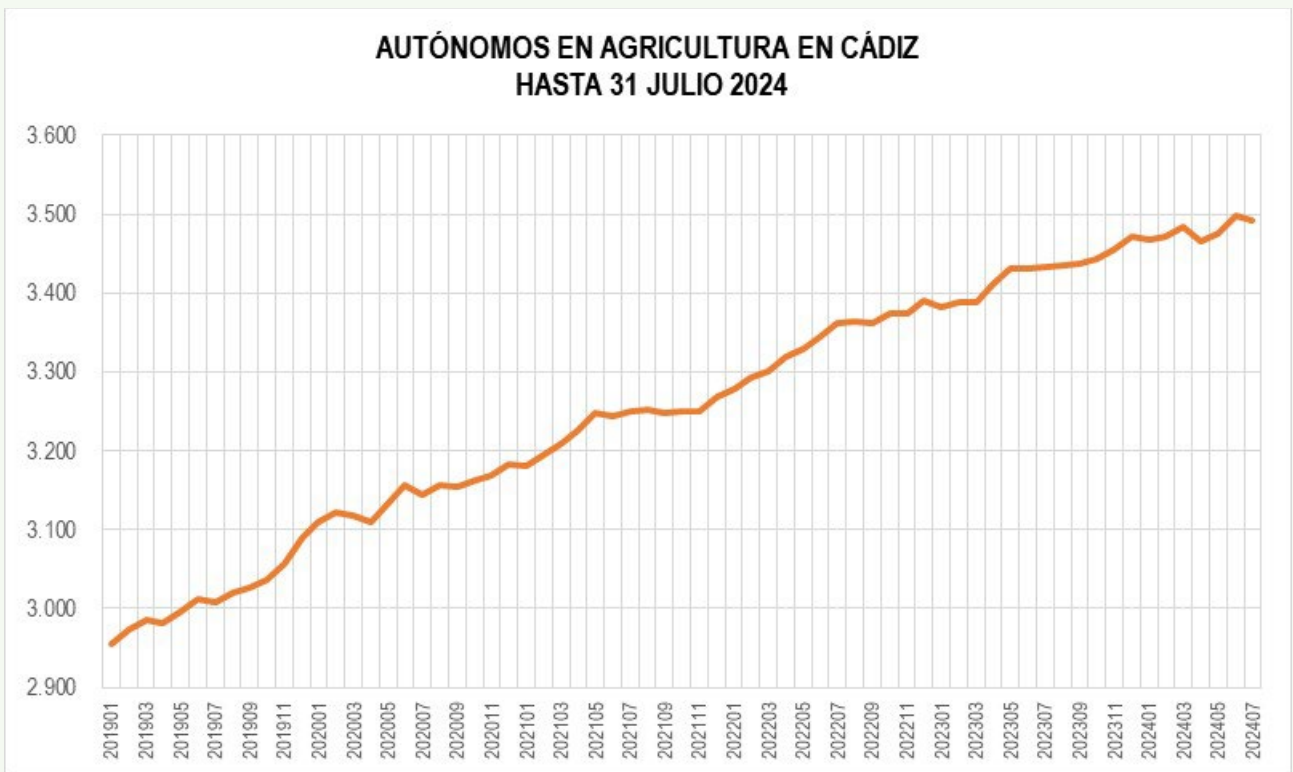
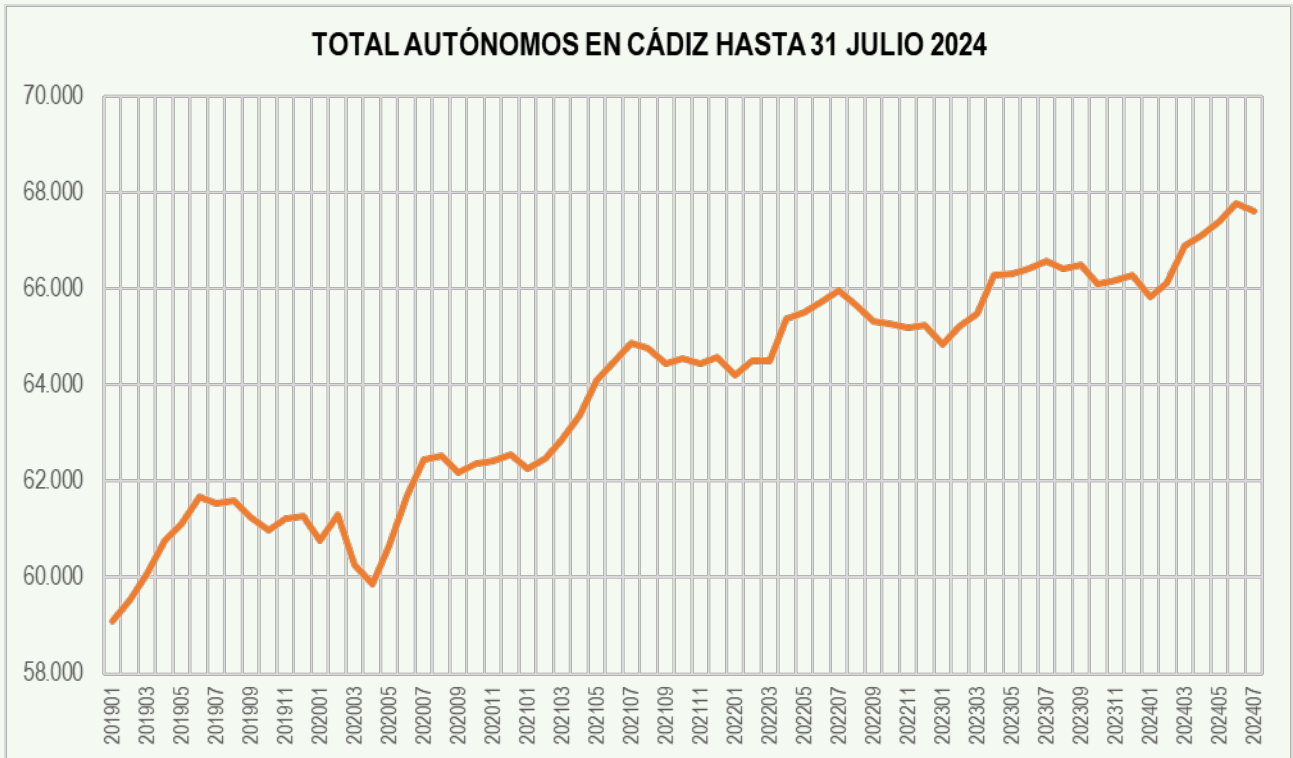
Fuente: Afiliados en alta laboral (RETA). BBDD Estadísticas TGSS. Tesorería General de la Seguridad Social.

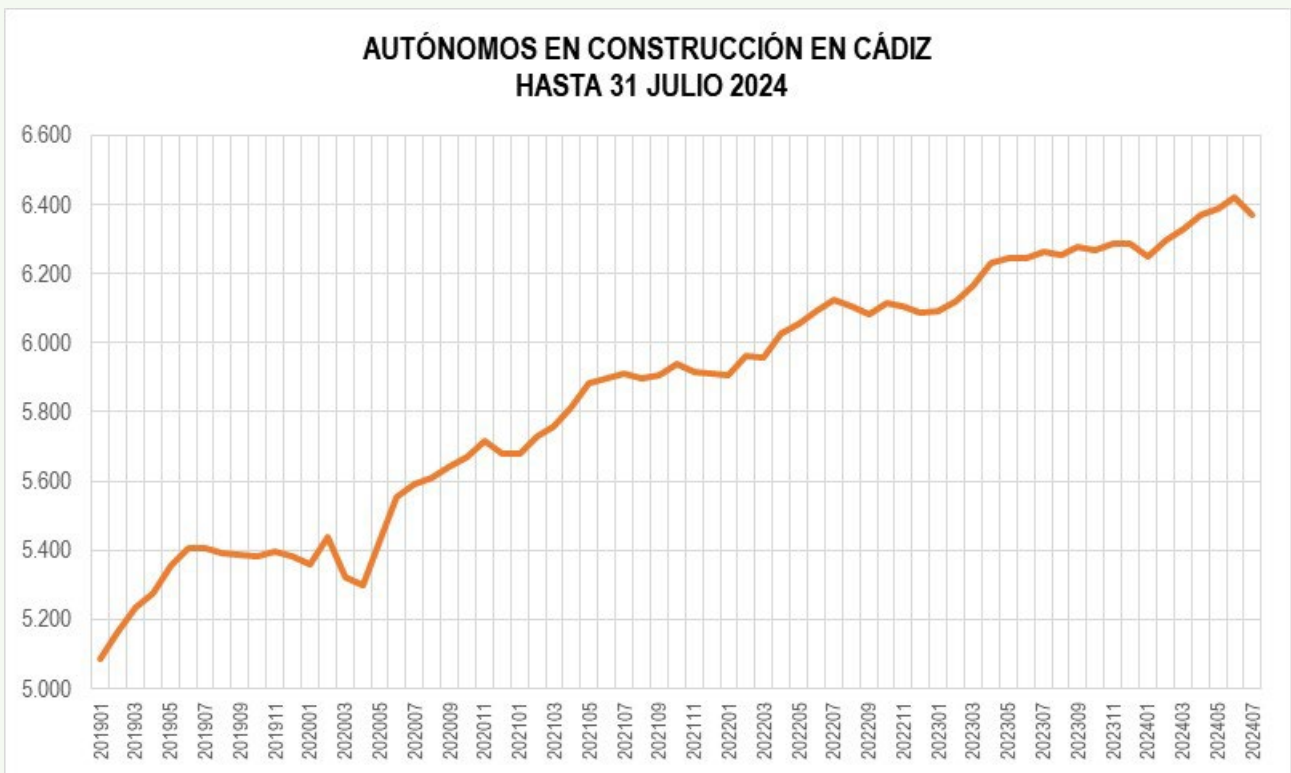
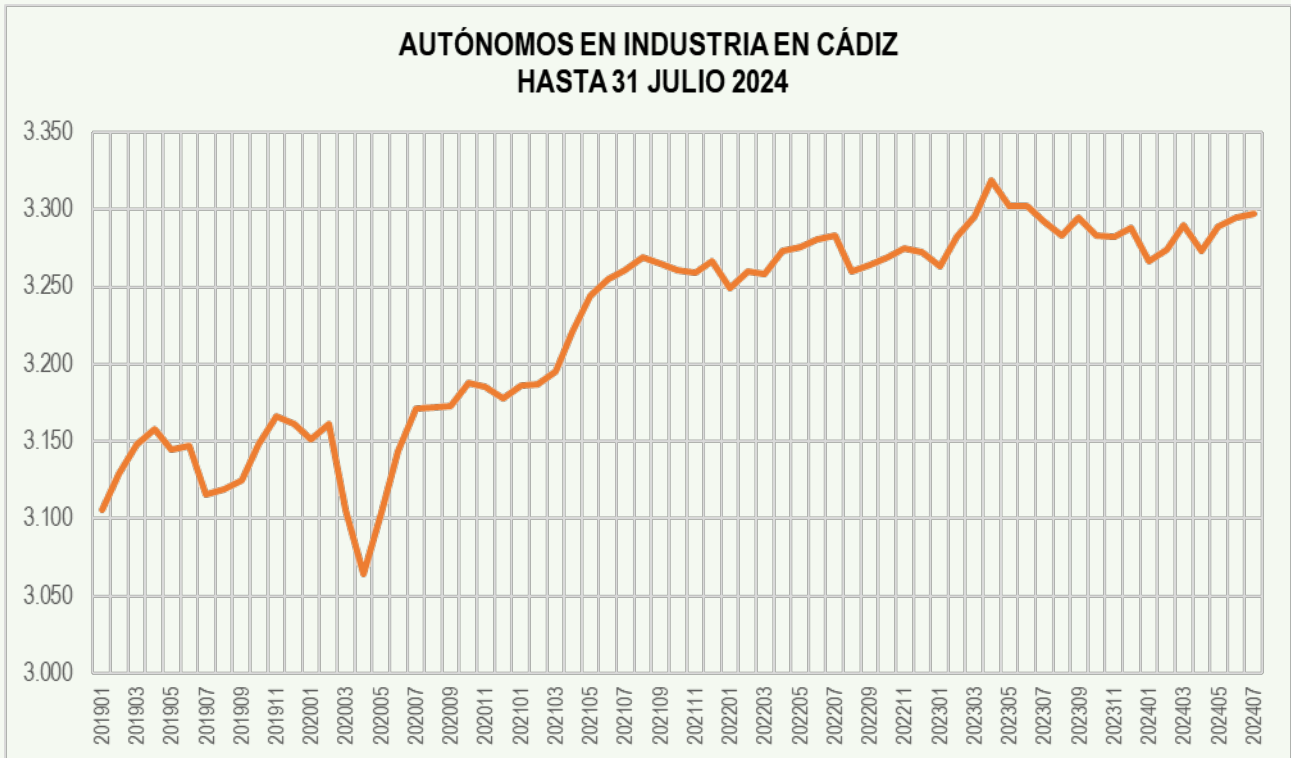
<https://w6.seg-social.es/PXWeb/pxweb/es/Afiliados%20en%20alta%20laboral/>

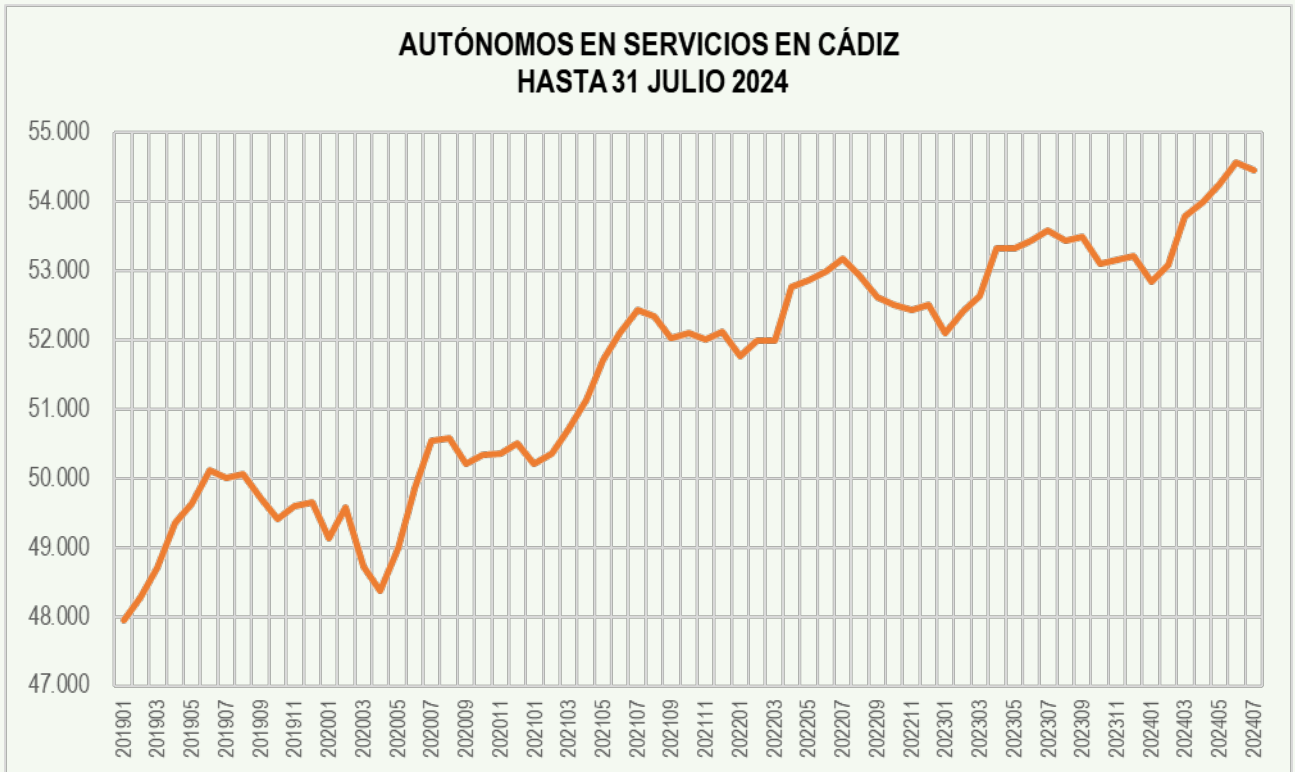


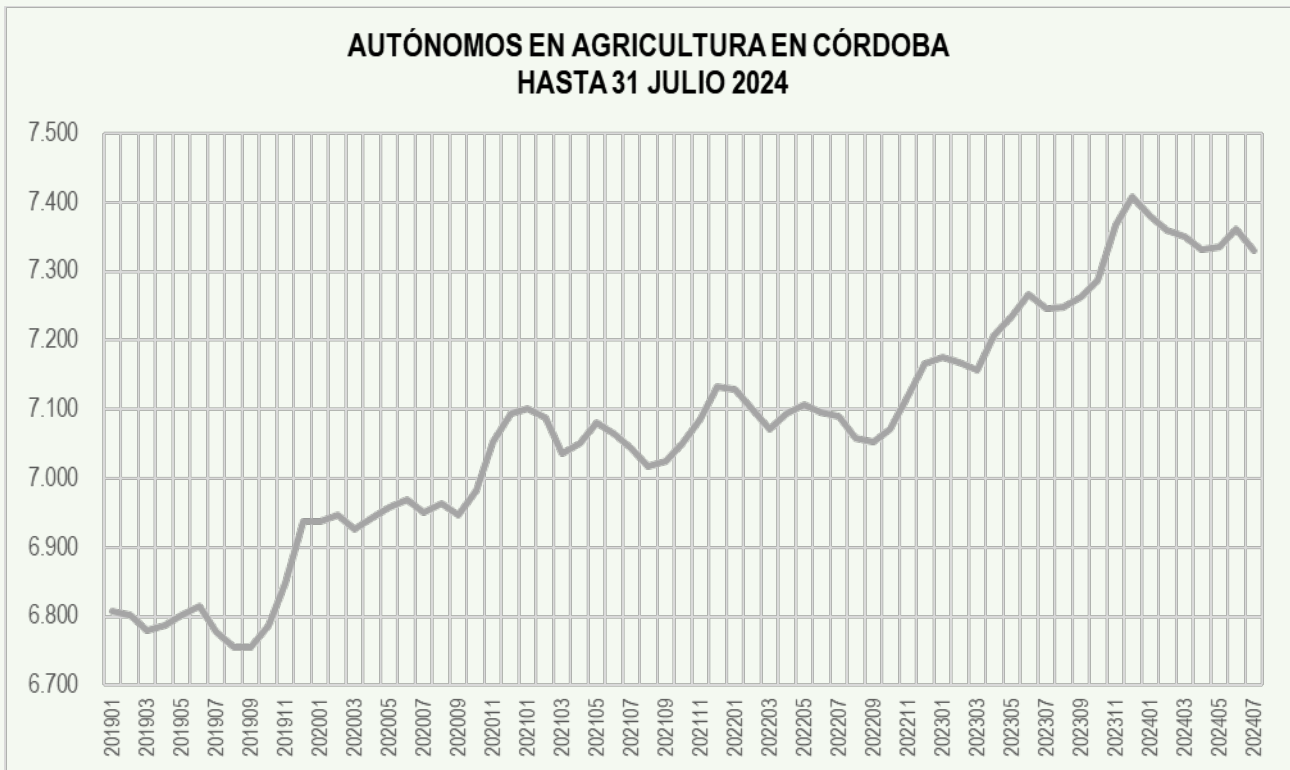
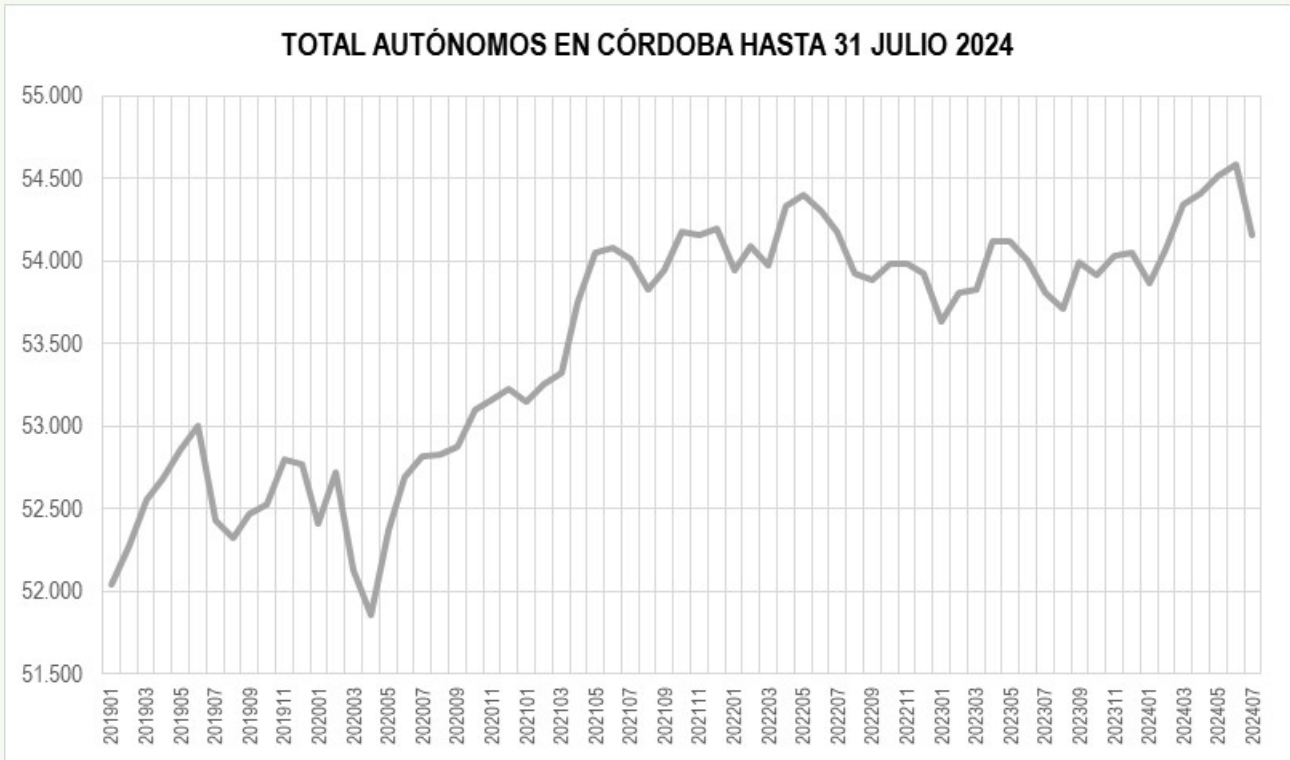


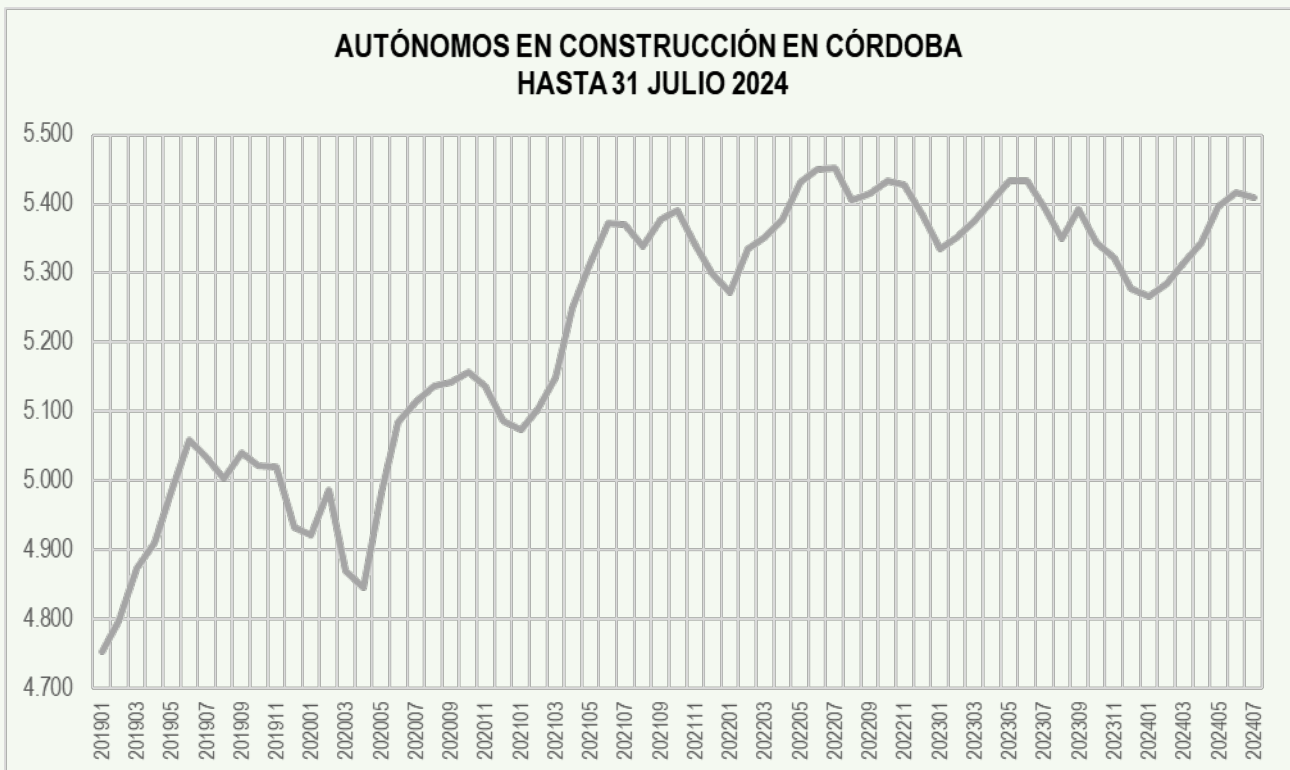


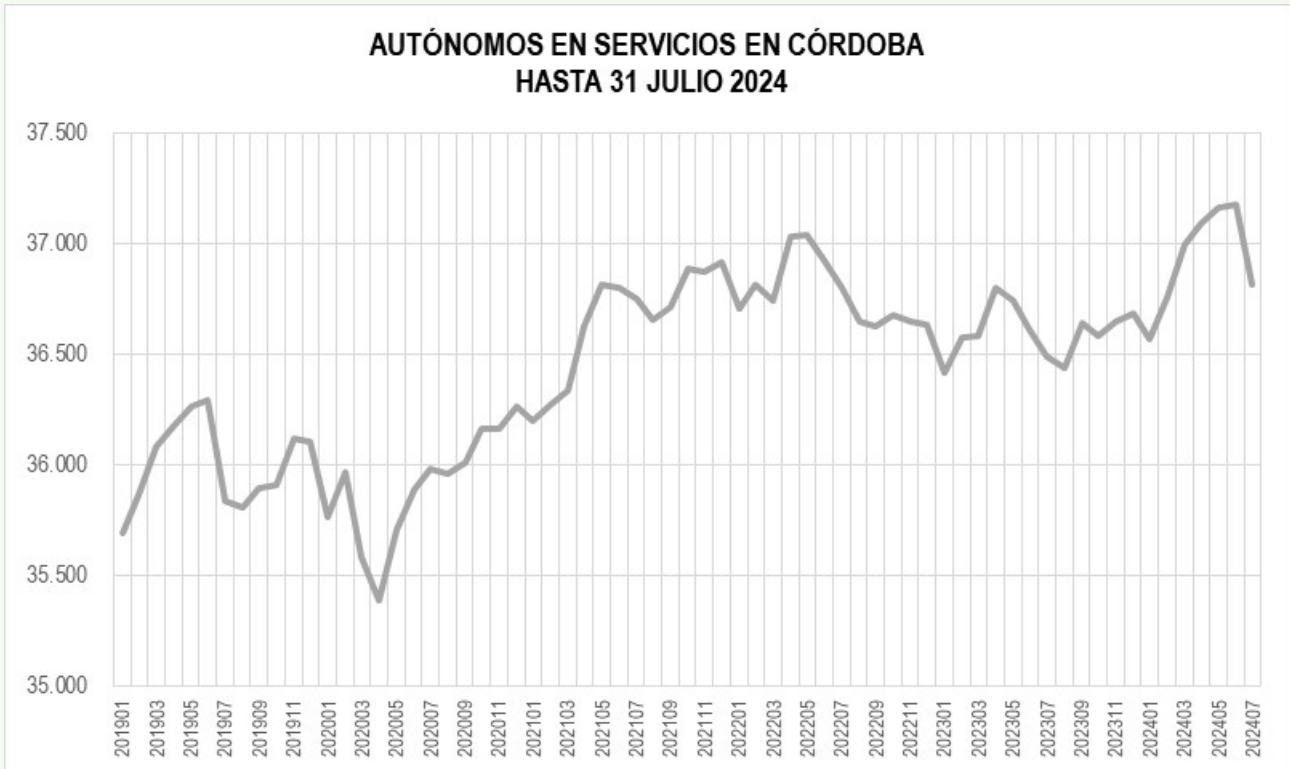


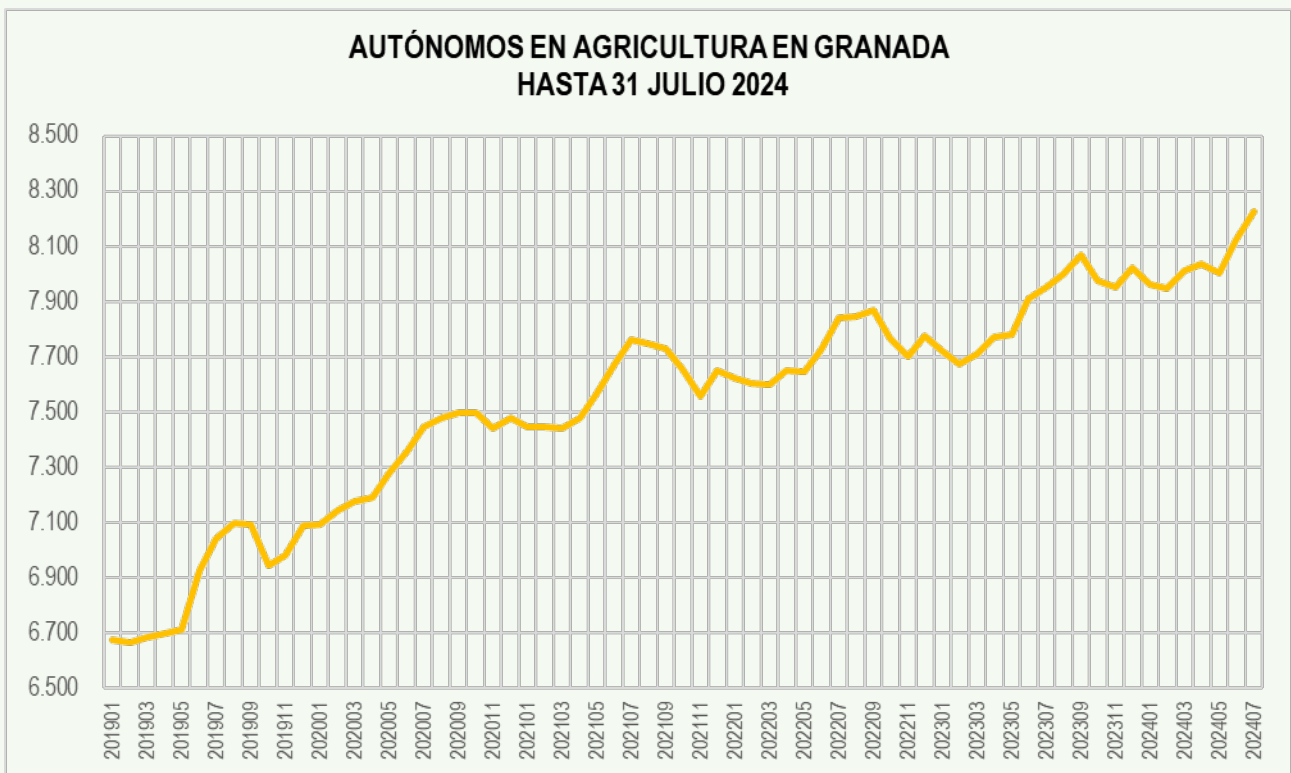
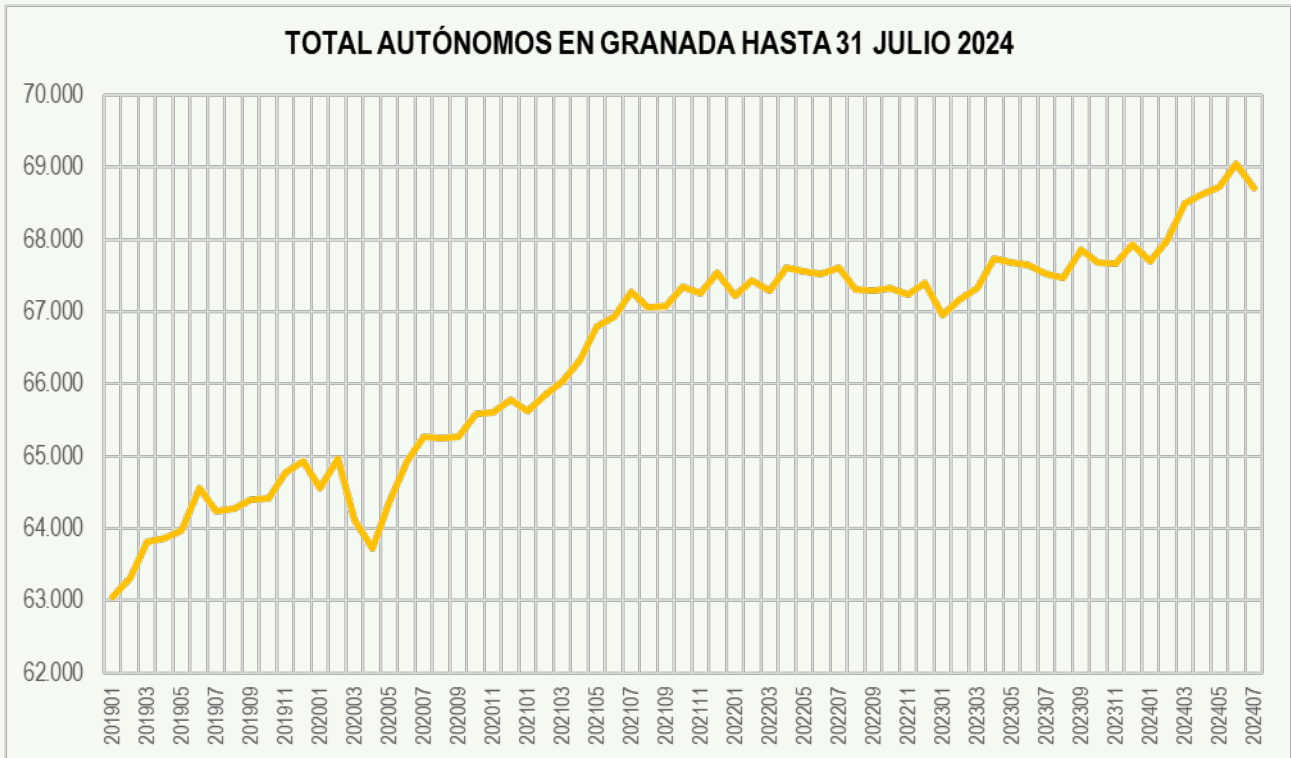


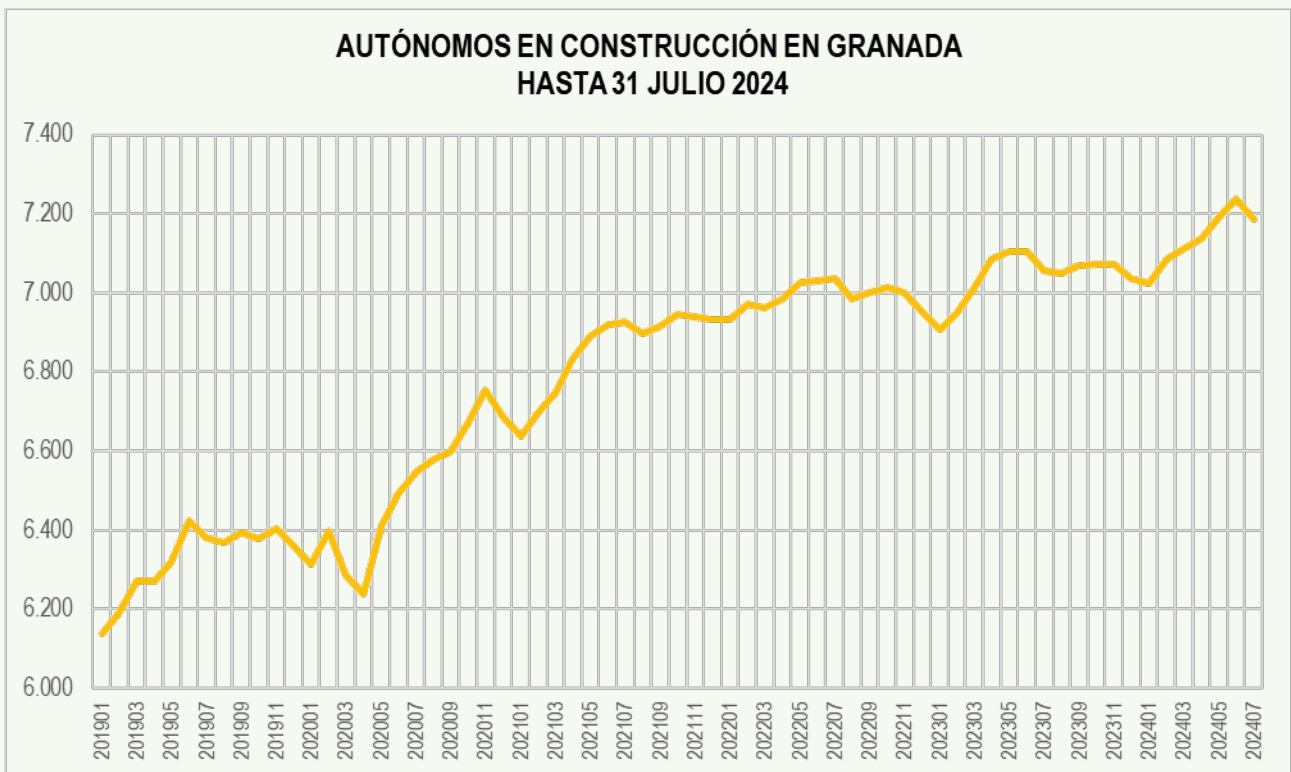
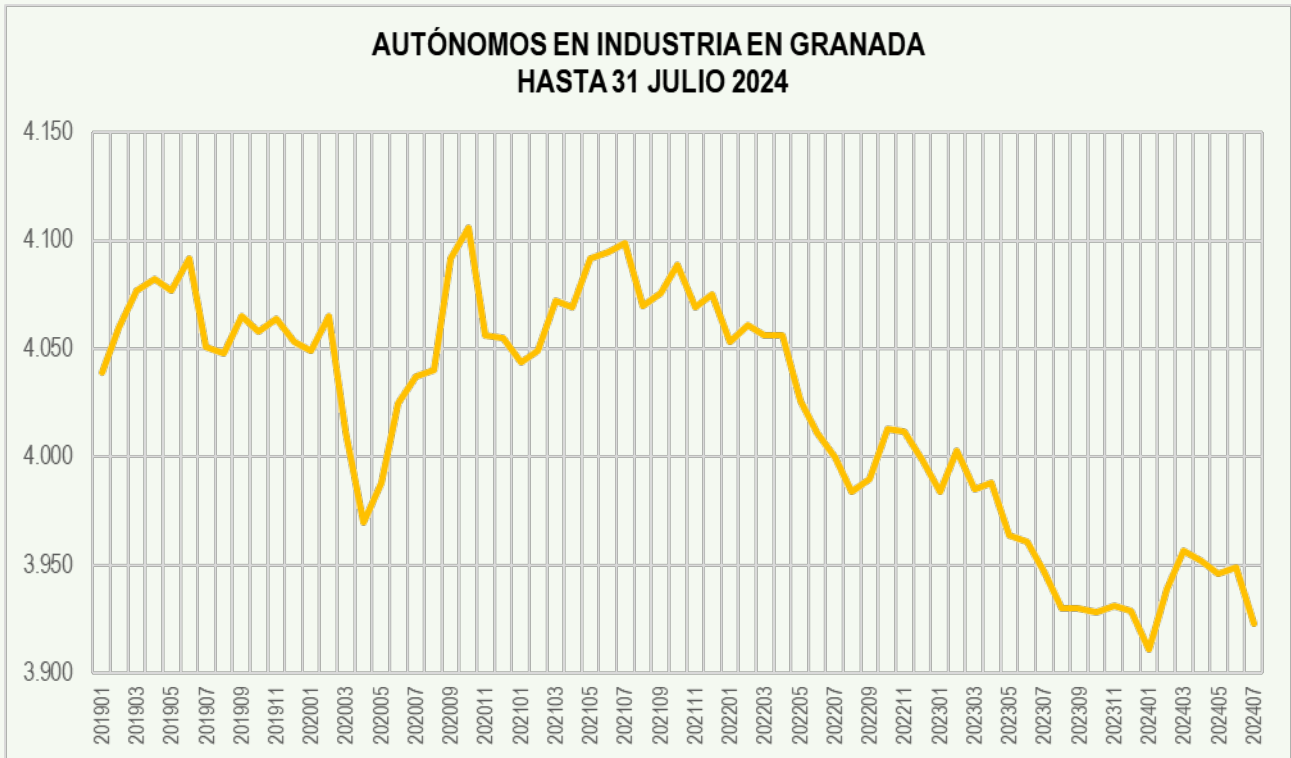


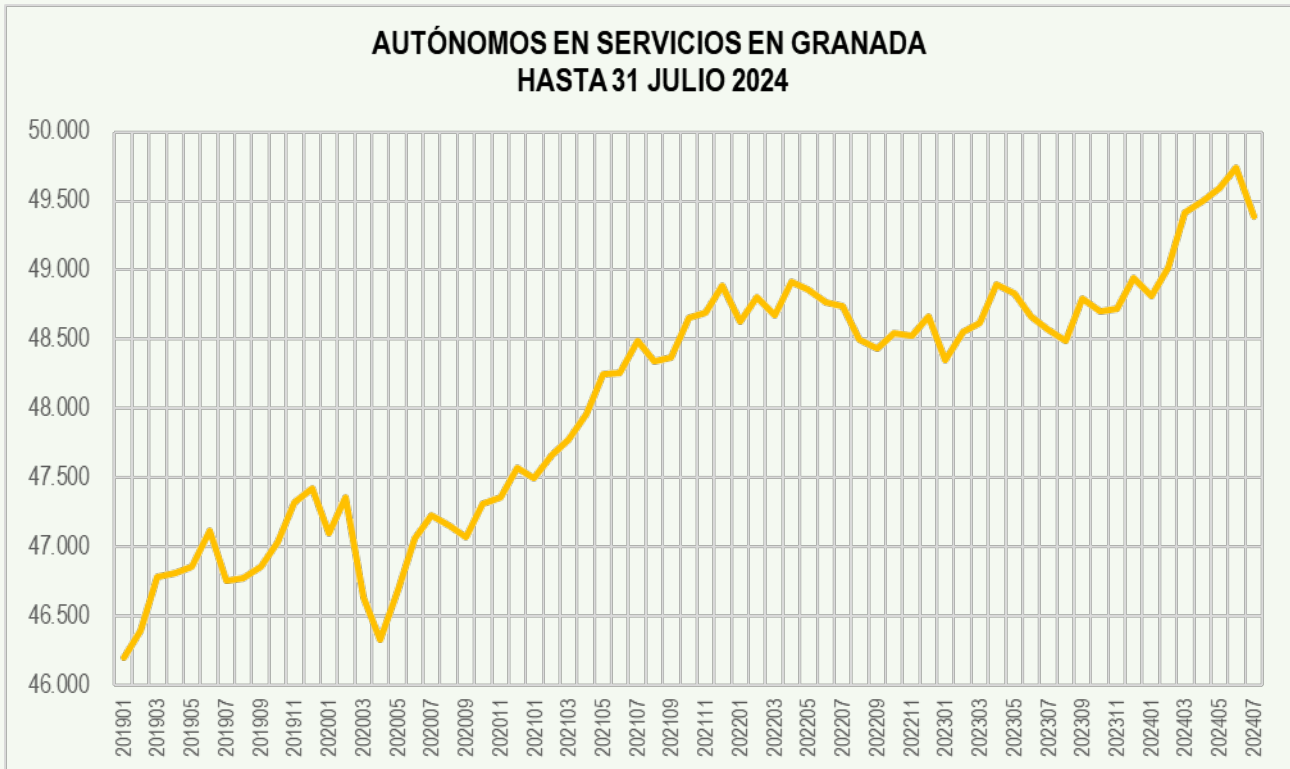




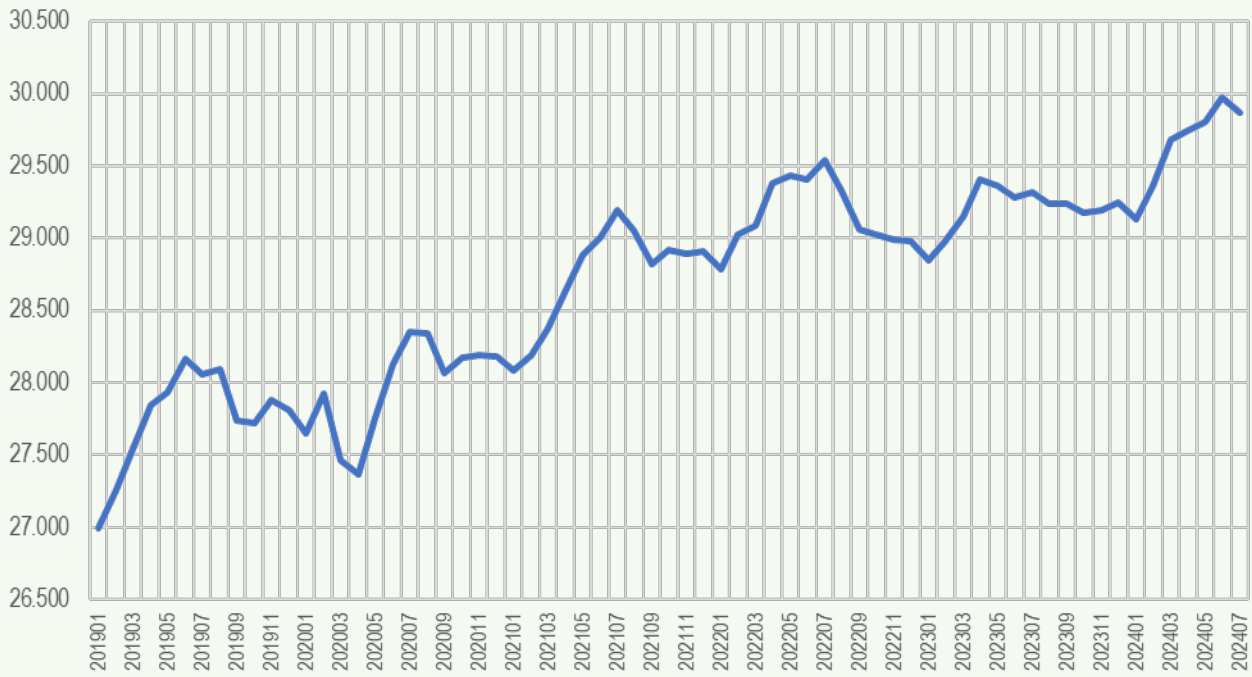




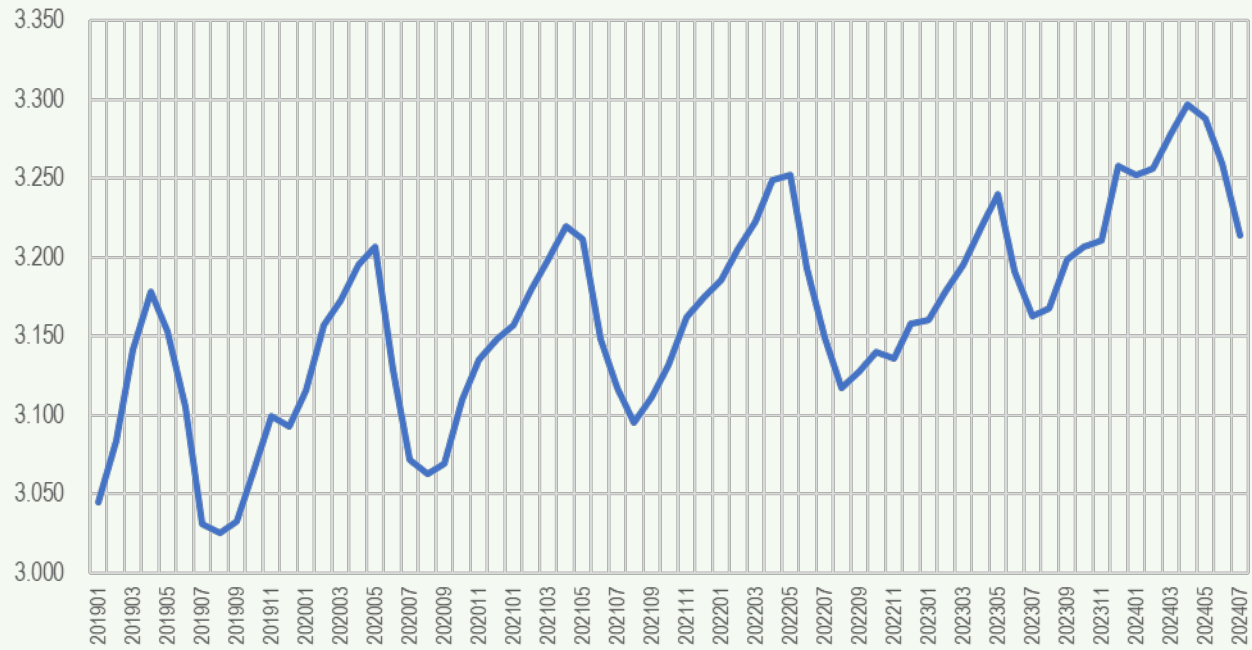


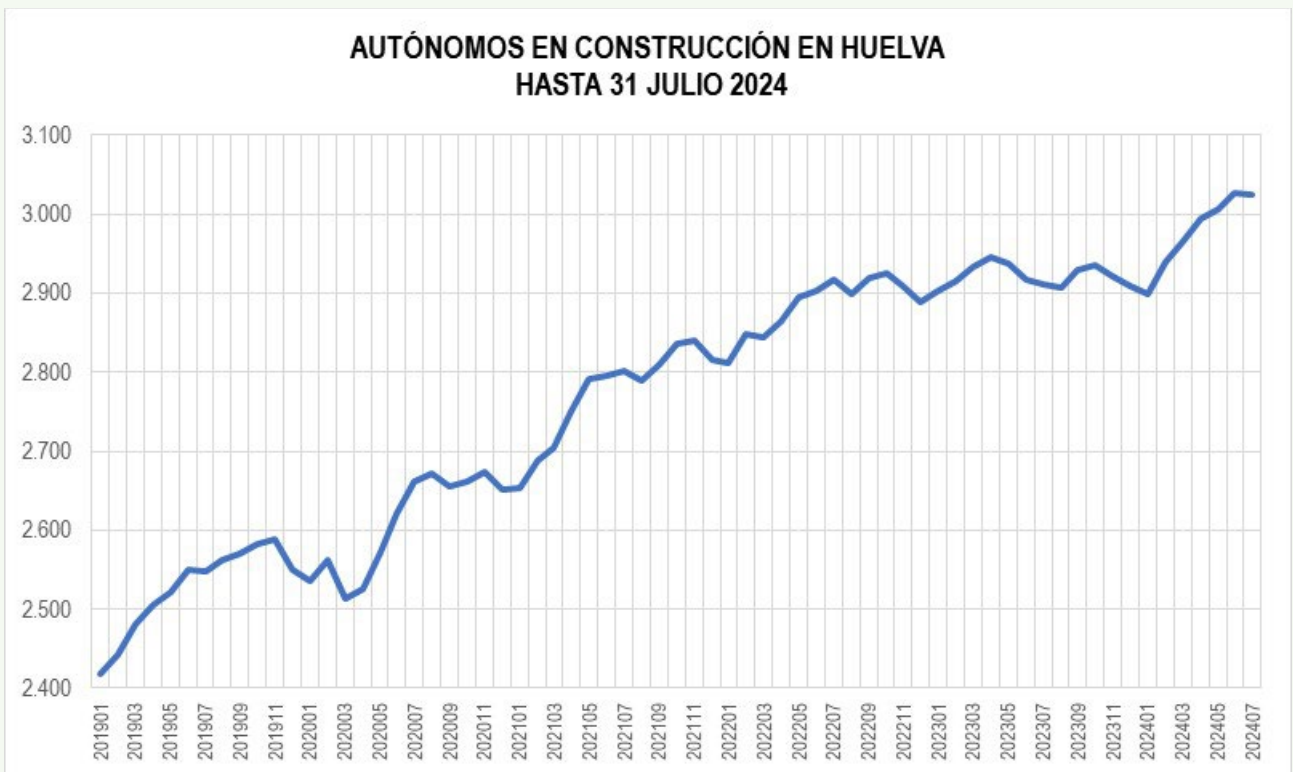
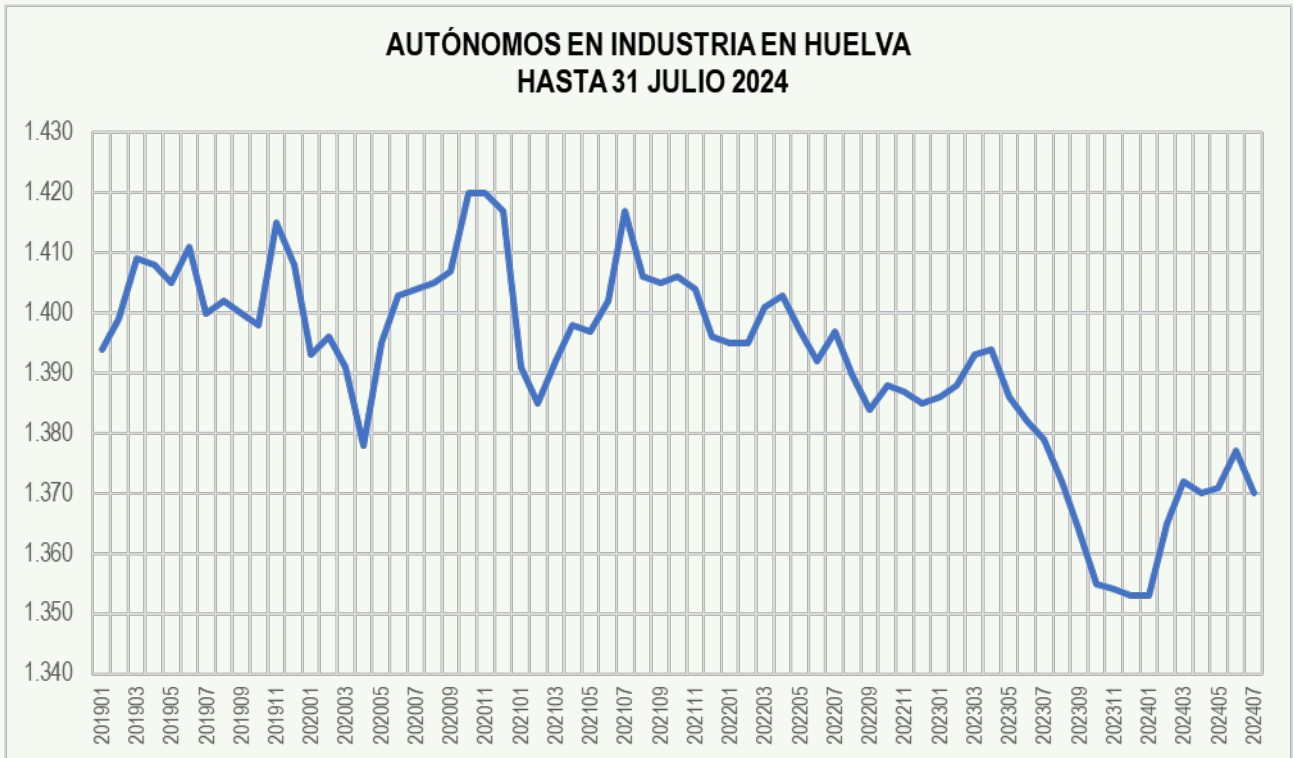


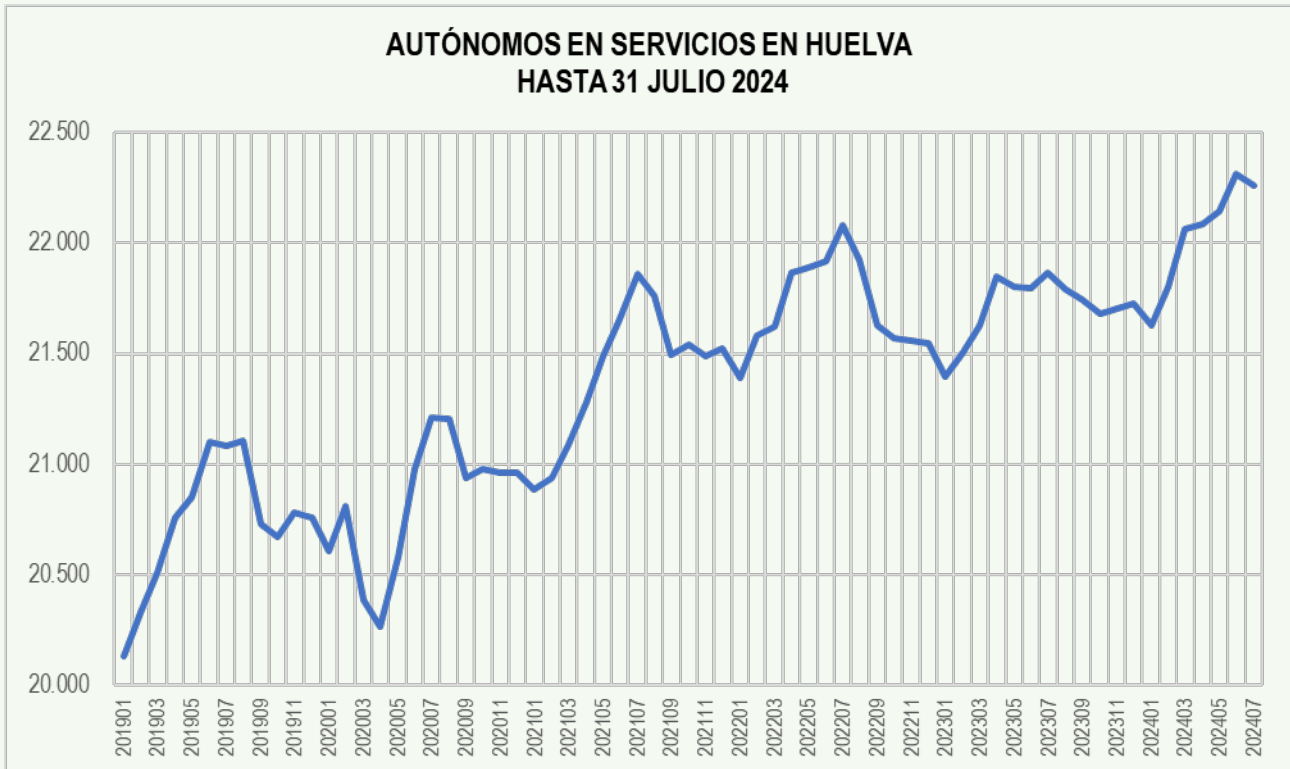
TOTAL AUTÓNOMOS EN HUELVA HASTA 31 JULIO 2024

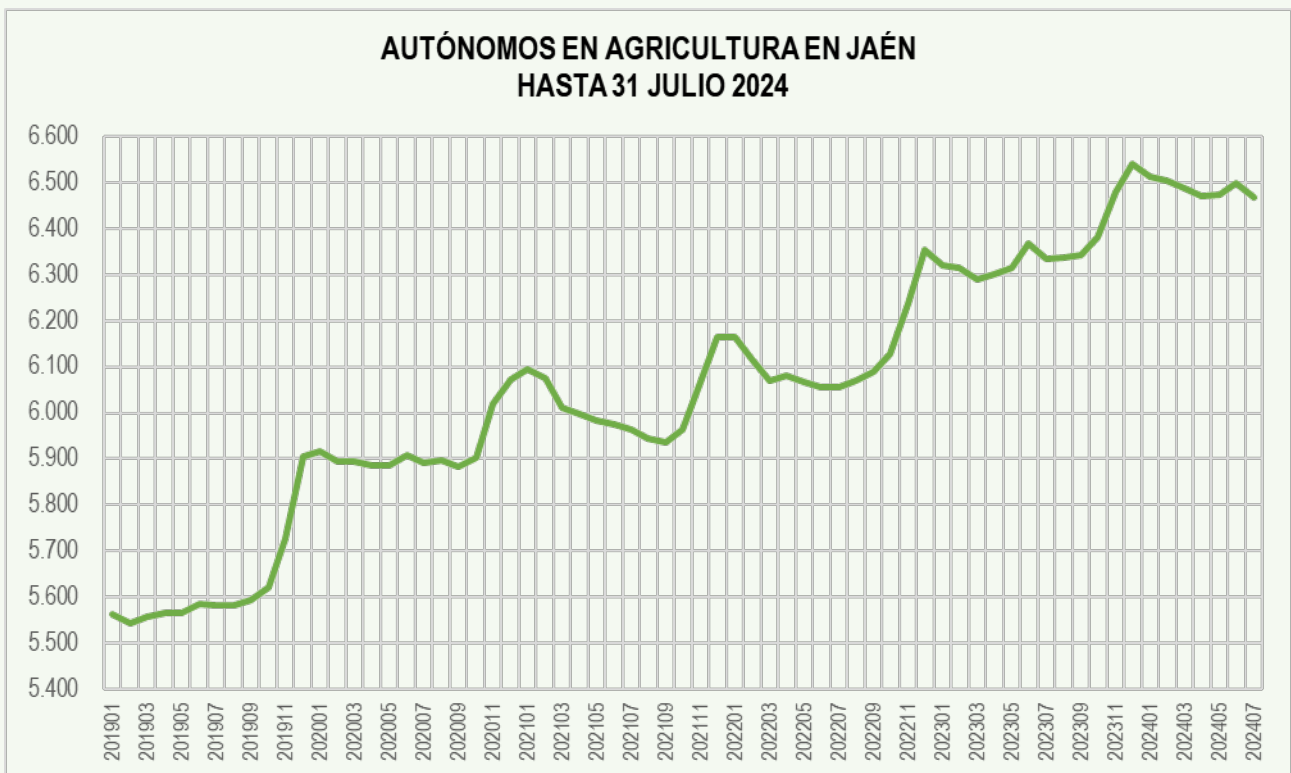
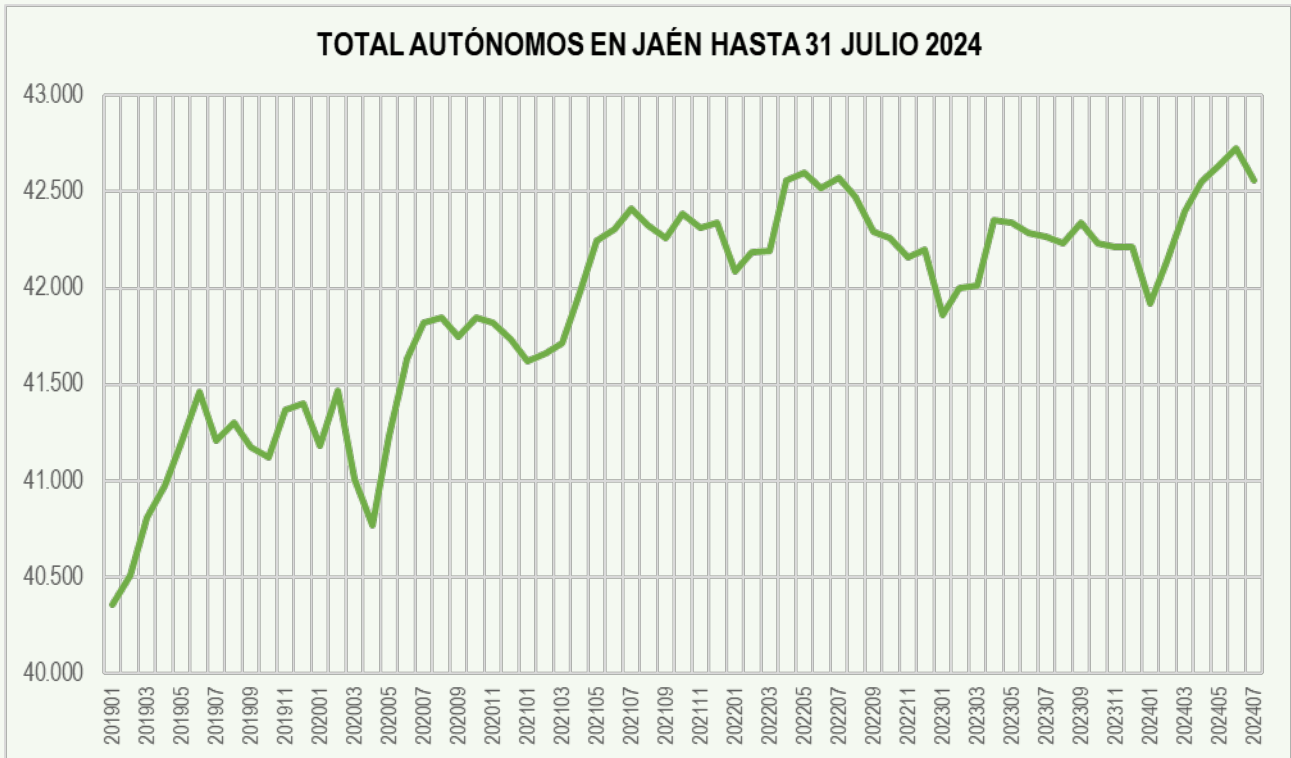


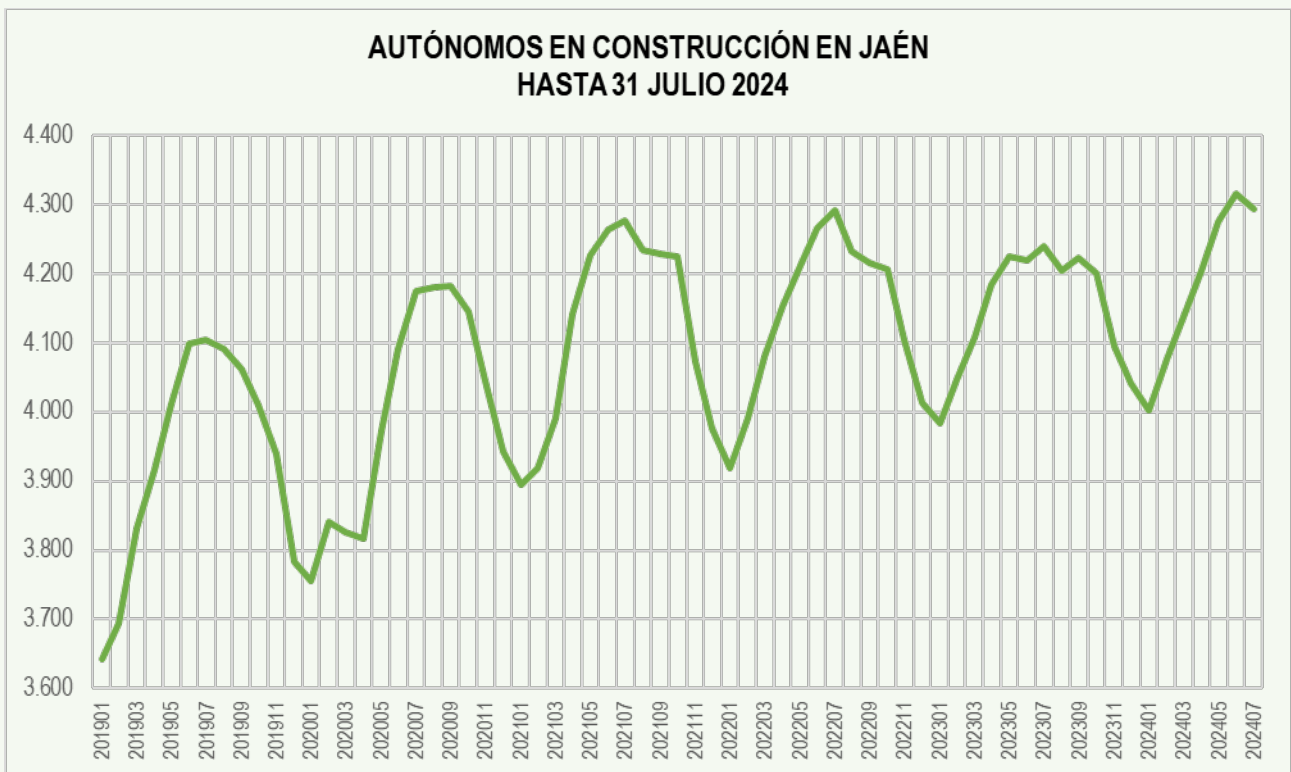
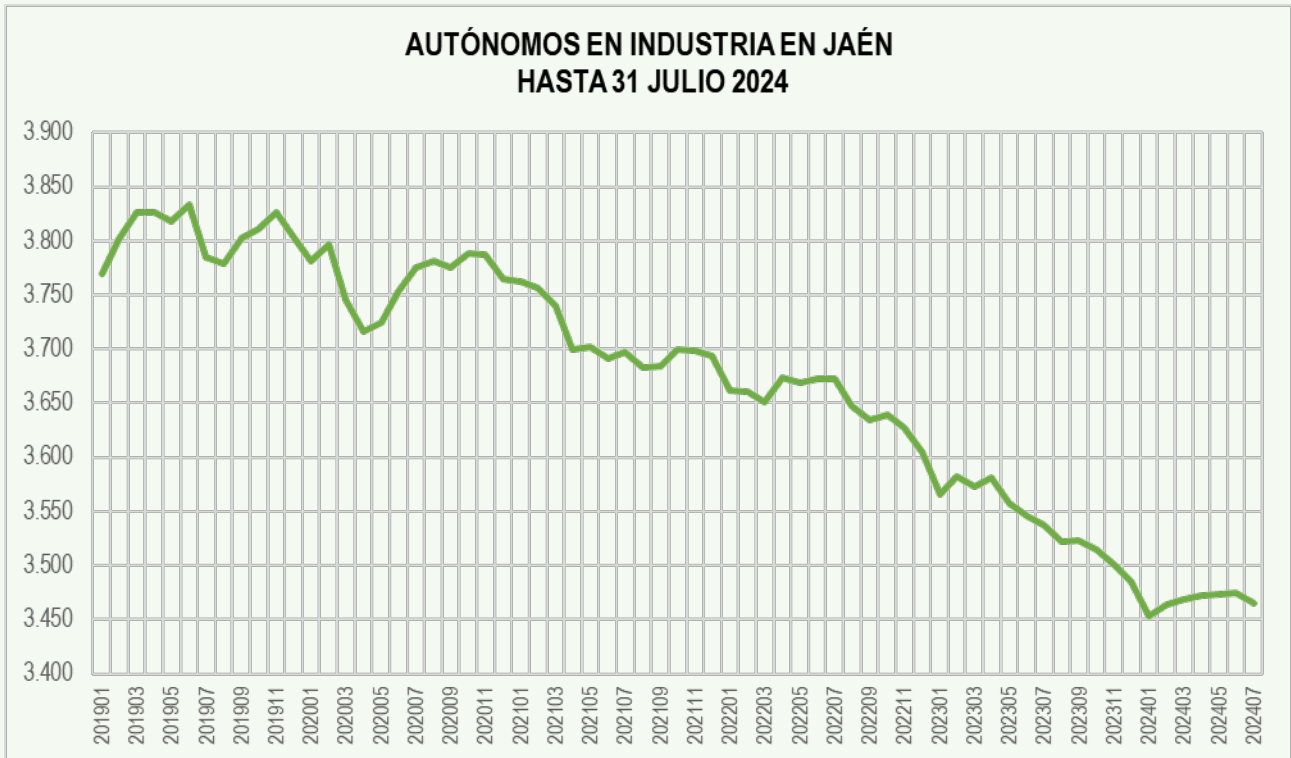
**AUTÓNOMOS EN AGRICULTURA EN HUELVA
HASTA 31 JULIO 2024**

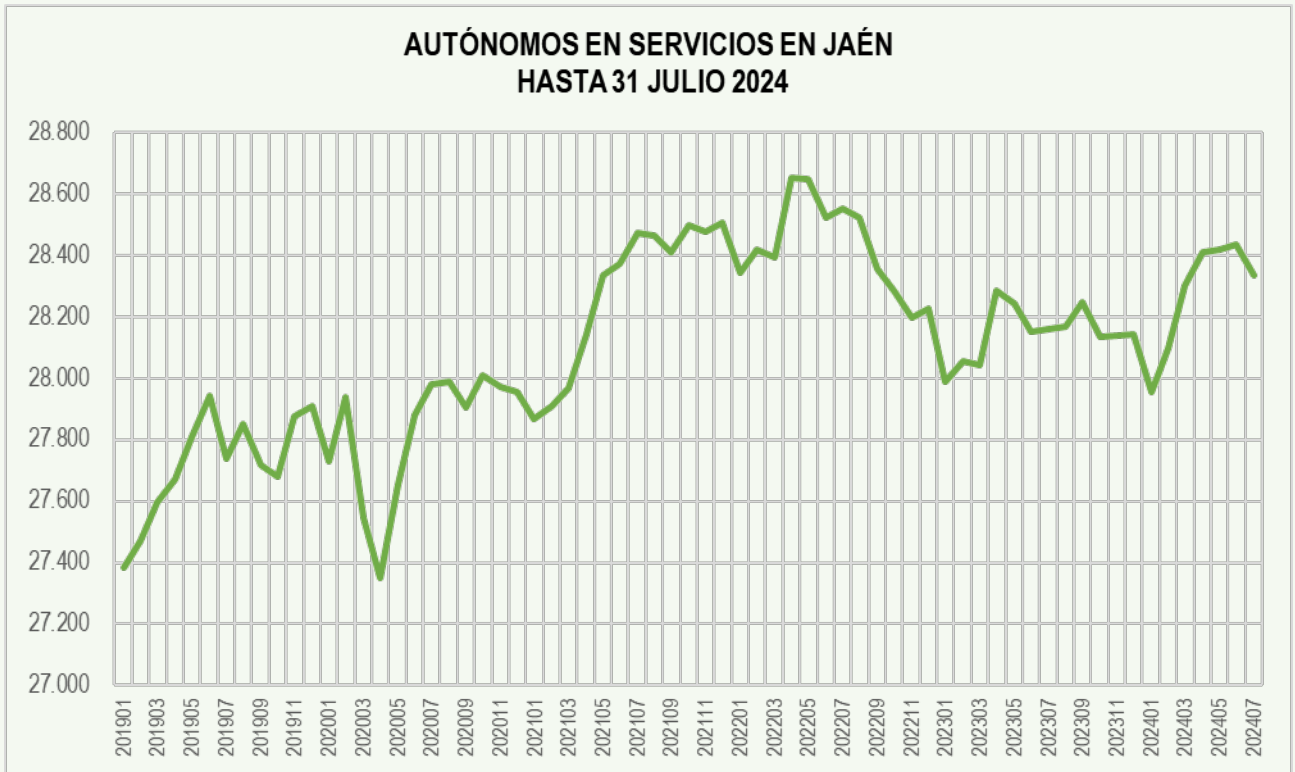




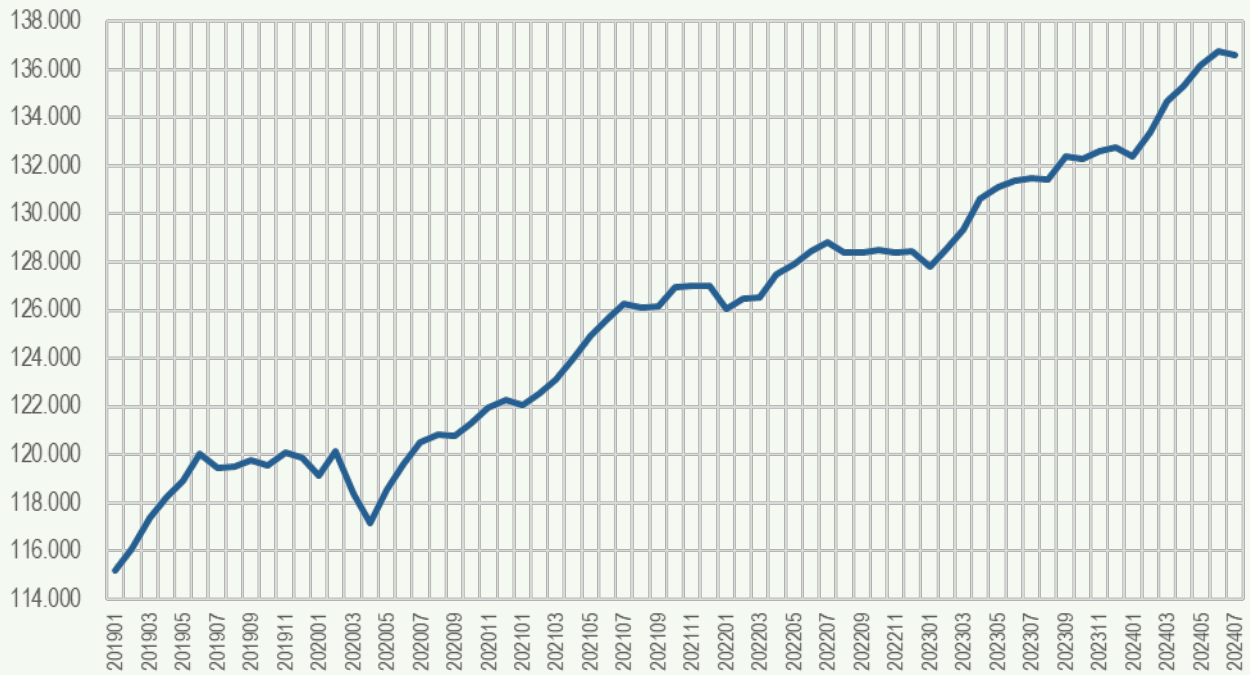






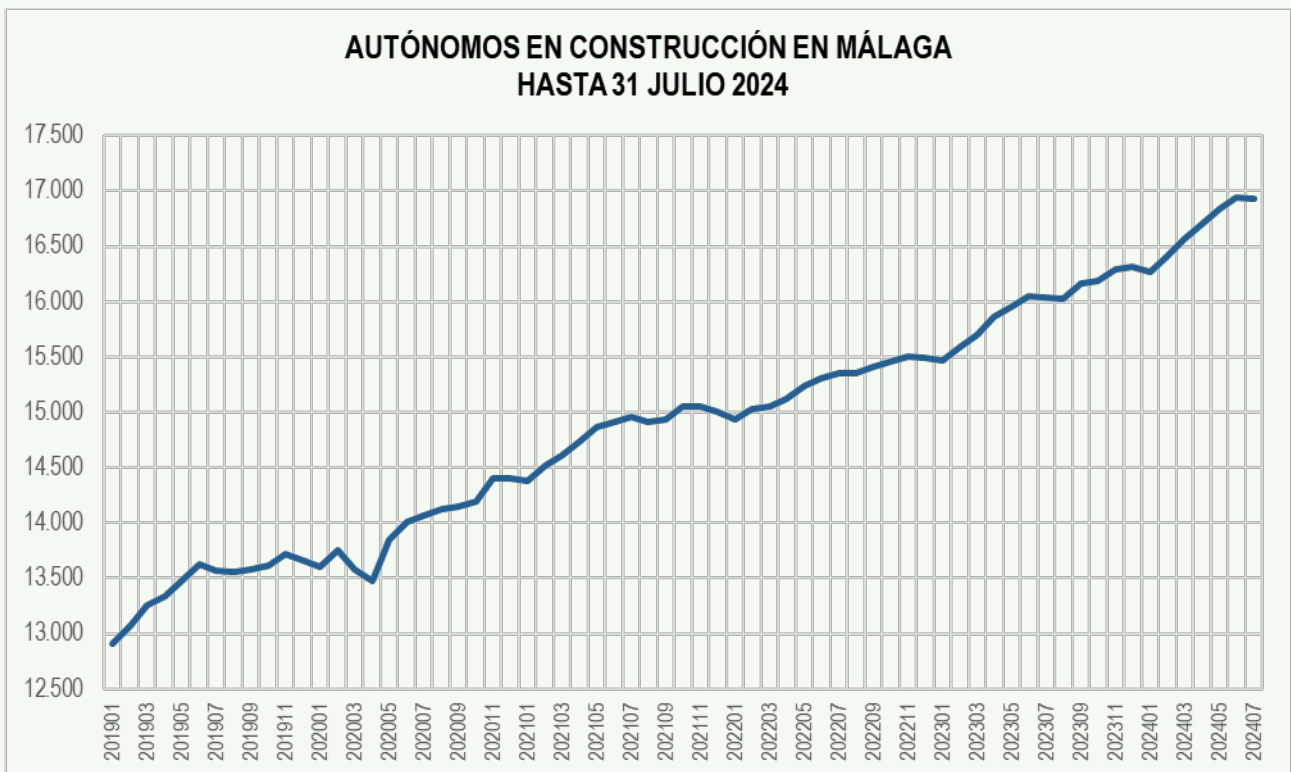
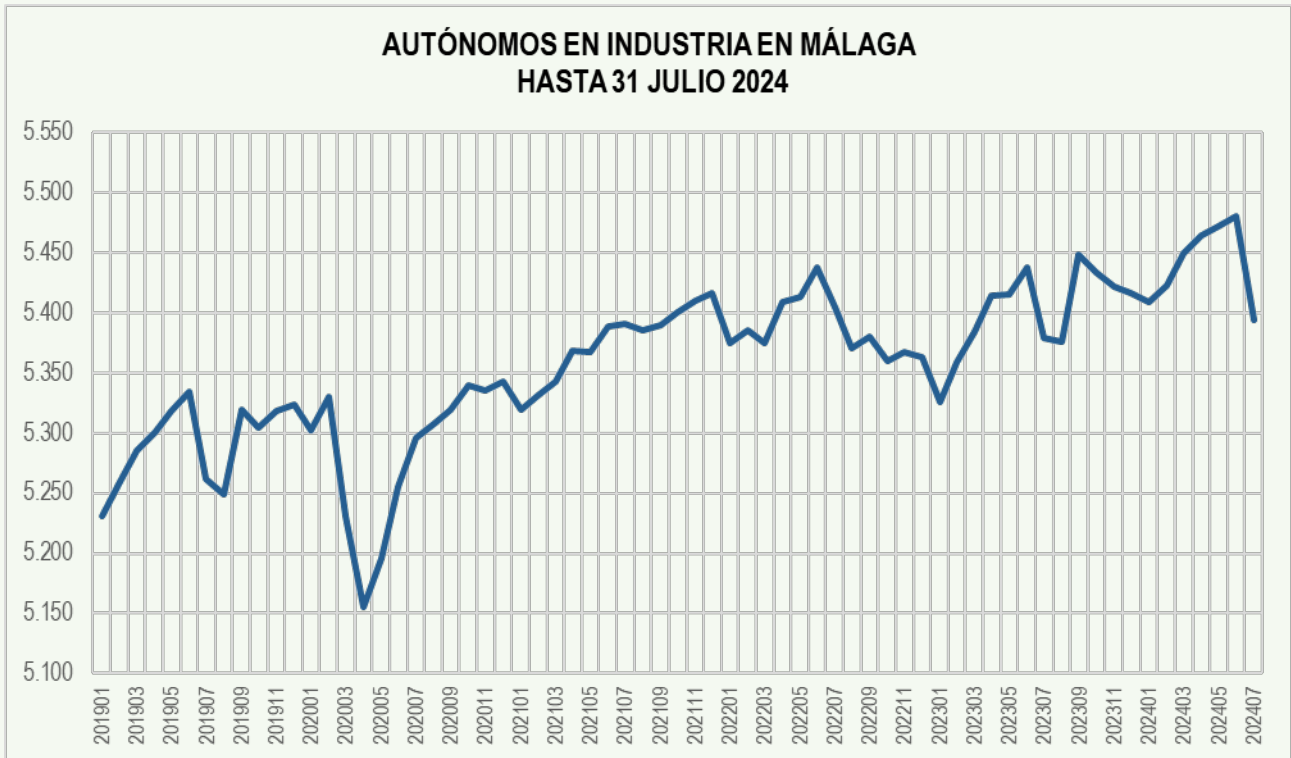


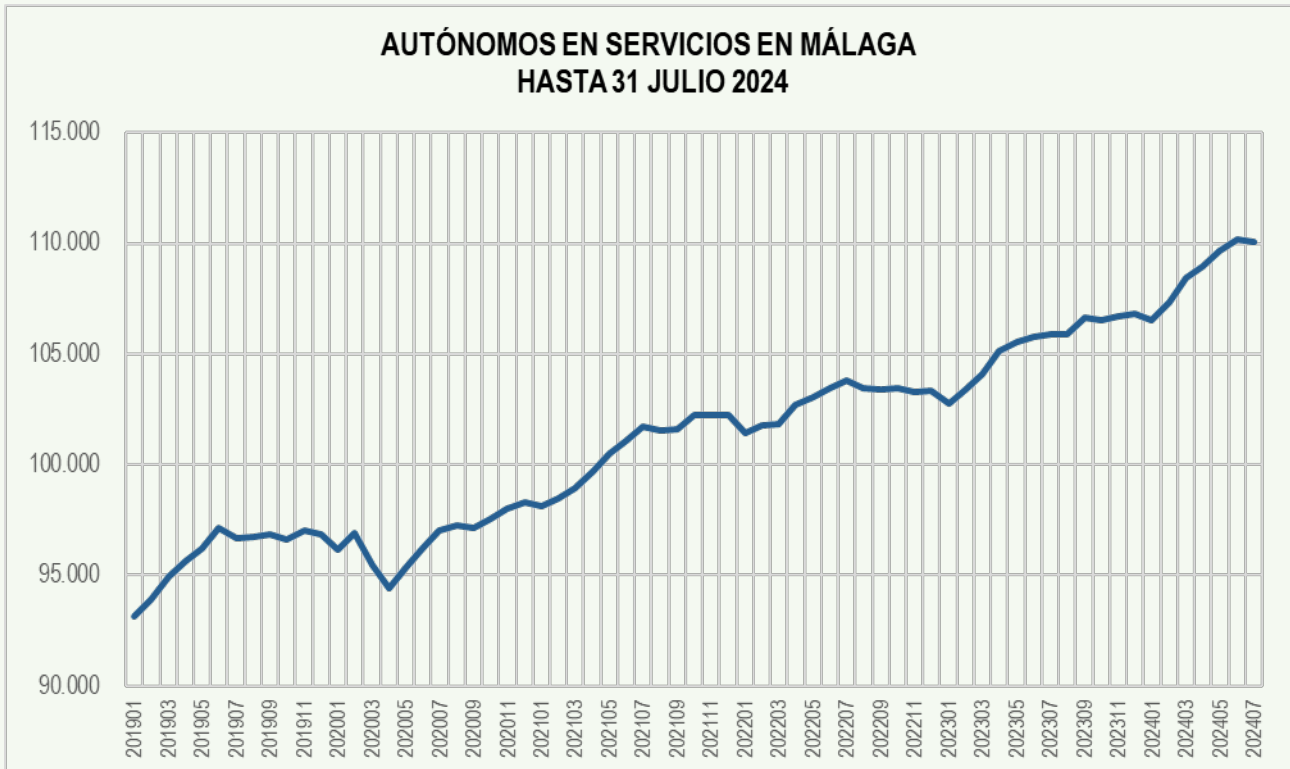
TOTAL AUTÓNOMOS EN MÁLAGA HASTA 31 JULIO 2024

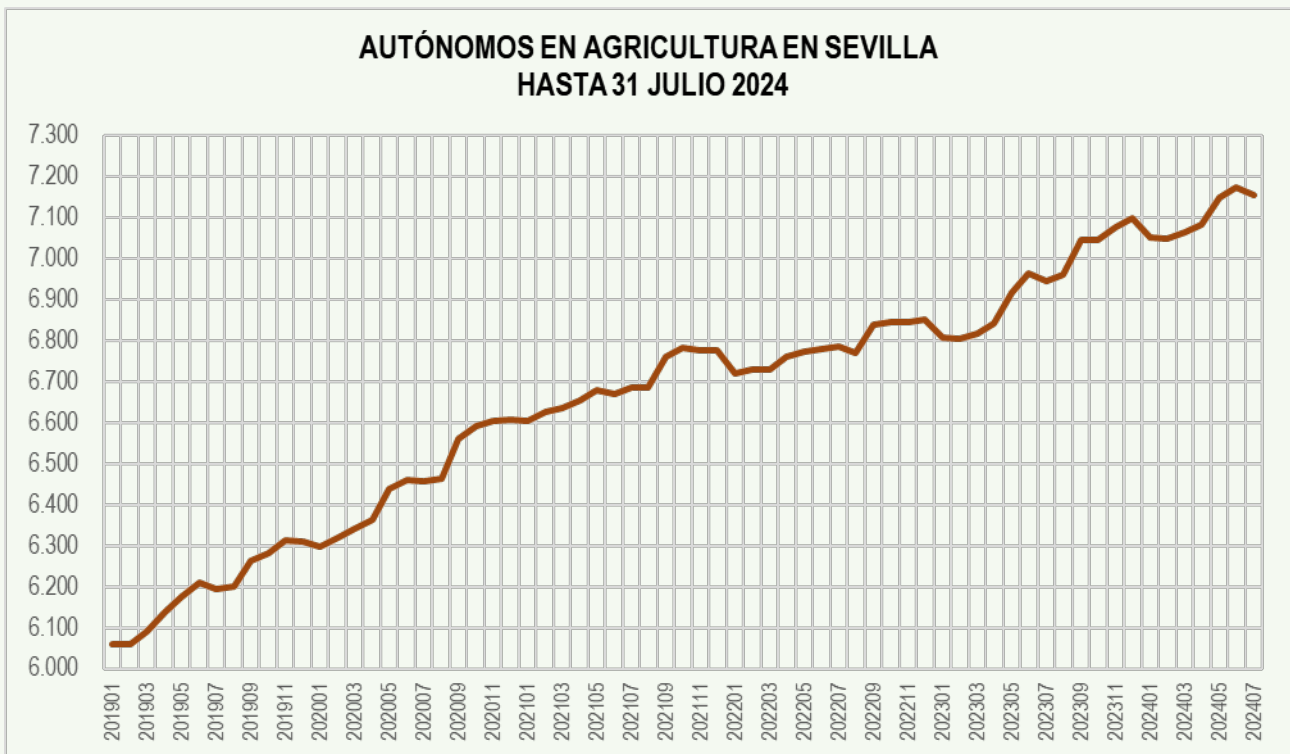
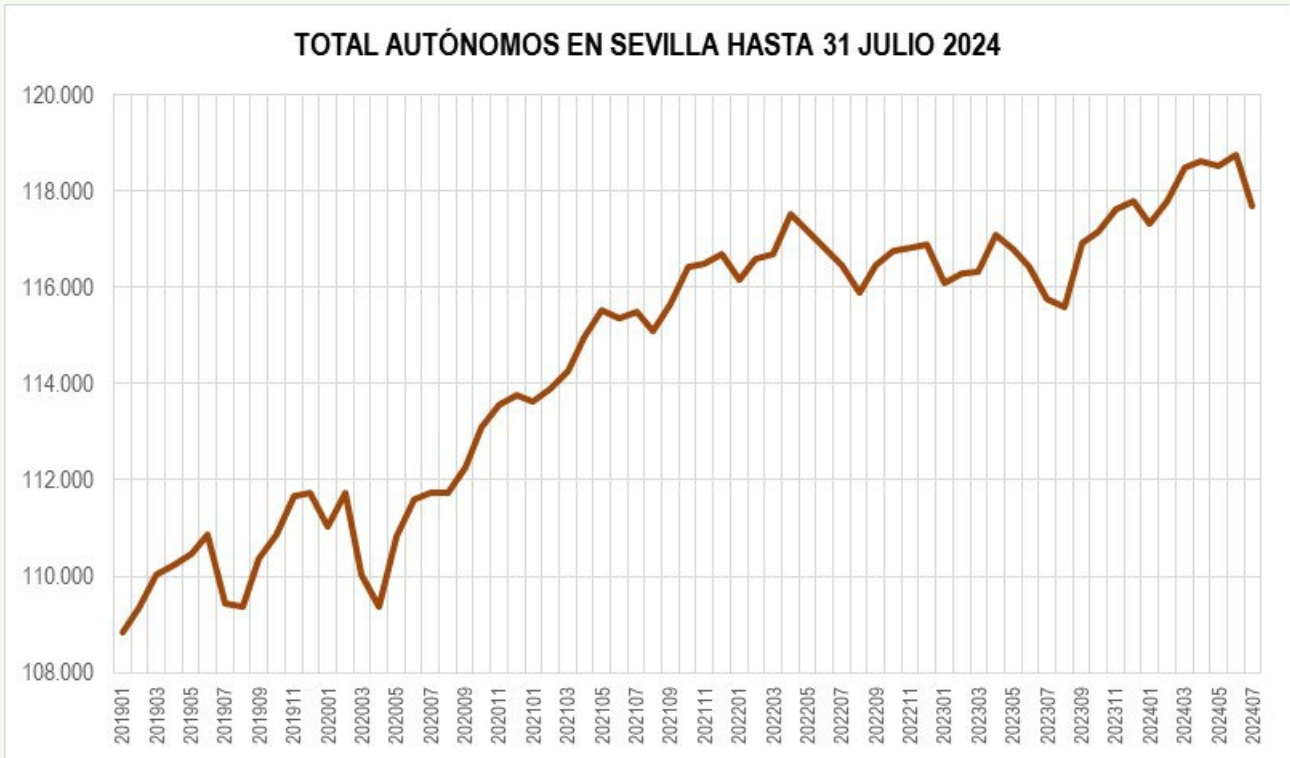


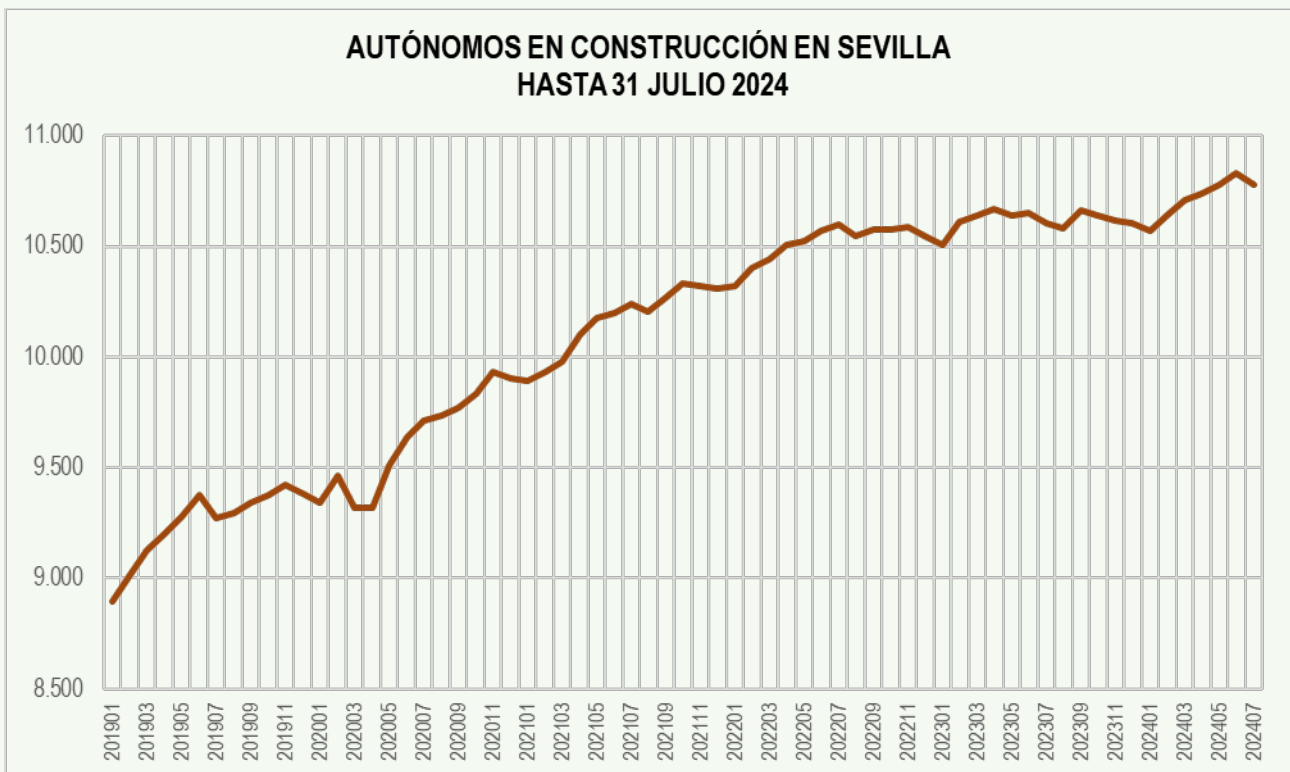
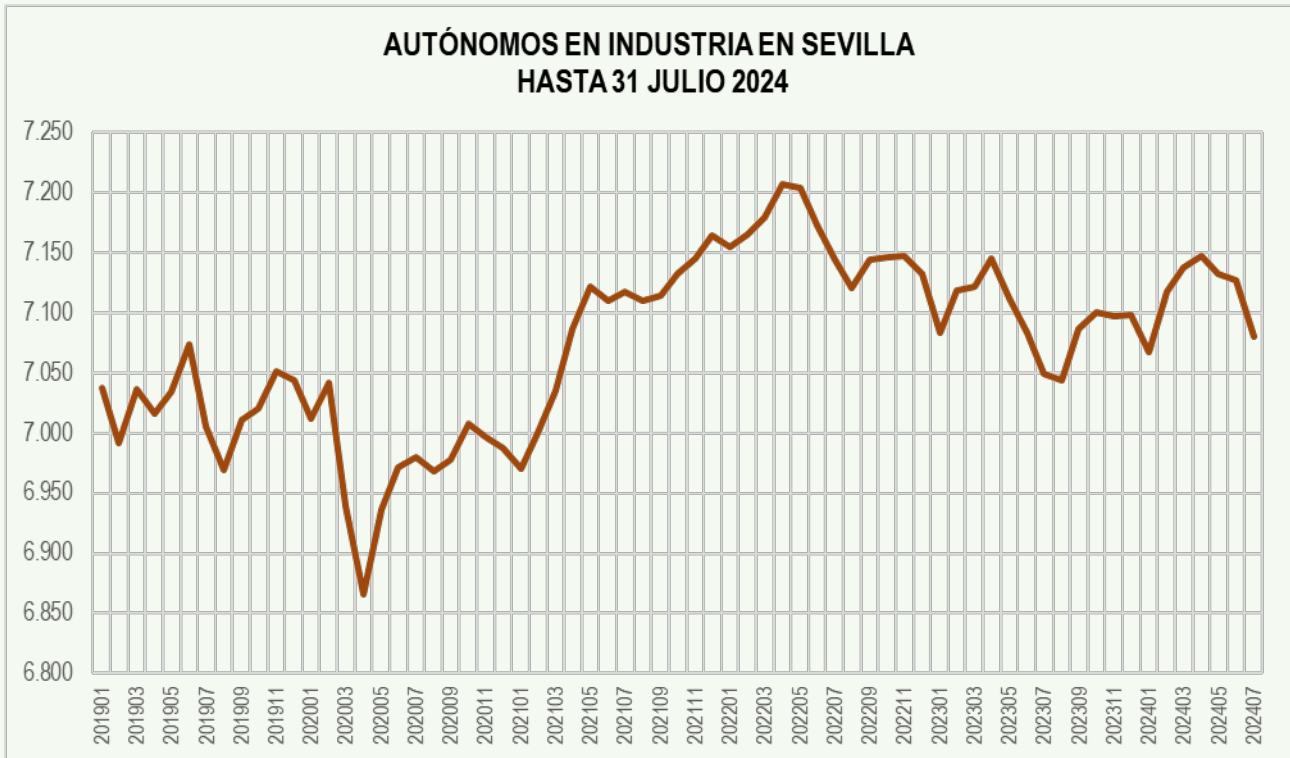
AUTÓNOMOS EN AGRICULTURA EN MÁLAGA HASTA 31 JULIO 2024

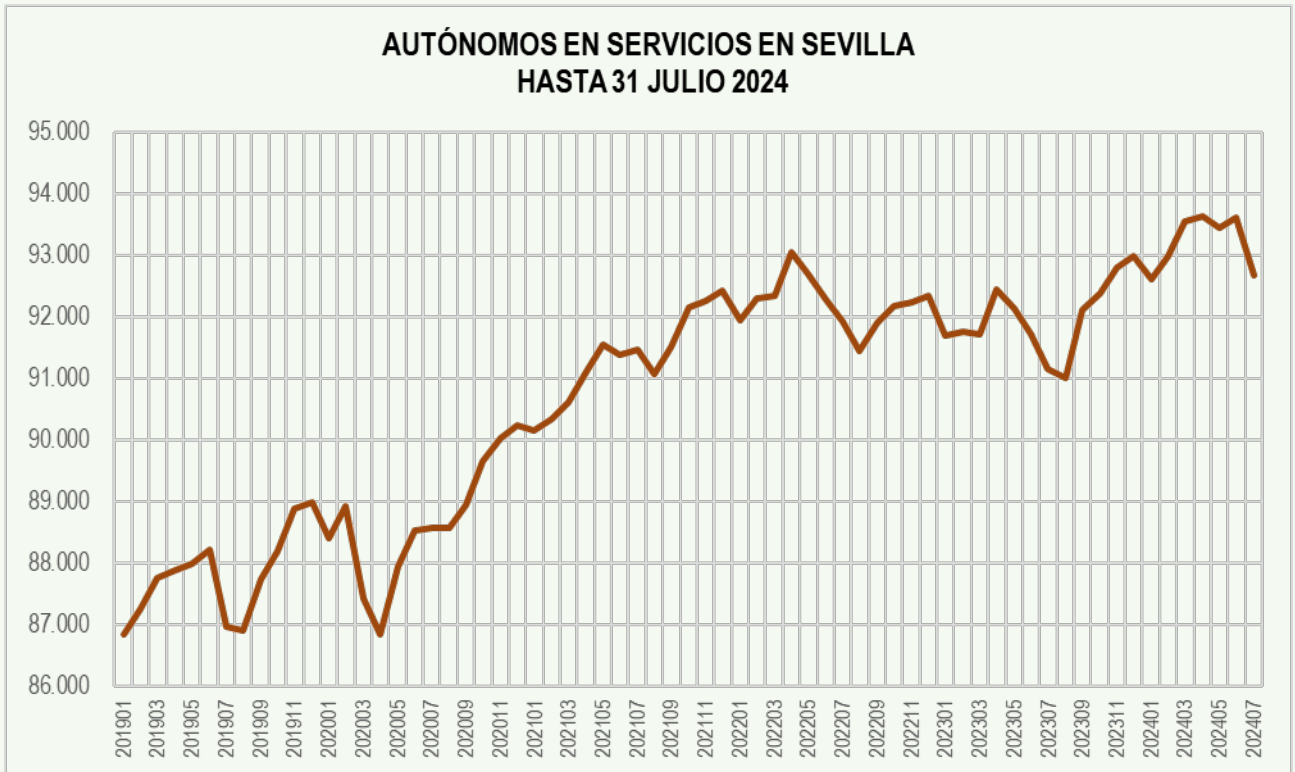












**VARIACIÓN PORCENTUAL
MENSUAL E INTERANUAL
DEL NÚMERO DE
AUTÓNOMOS EN ANDALUCÍA
POR PROVINCIAS Y
SECTORES DE ACTIVIDAD
DEL 31 DE ENERO DE 2019
AL 31 DE JULIO DE 2024**

Fuente: Afiliados en alta laboral (RETA). BBDD Estadísticas TGSS. Tesorería General de la Seguridad Social.

<https://w6.seg-social.es/PXWeb/pxweb/es/Afiliados%20en%20alta%20laboral/>

VARIACIÓN PORCENTUAL MENSUAL DEL TOTAL DE AUTÓNOMOS EN ANDALUCÍA POR PROVINCIAS

Variación mensual	ALMERÍA	CÁDIZ	CÓRDOBA	GRANADA	HUELVA	JAÉN	MÁLAGA	SEVILLA	ANDALUCÍA
31 Ene.19 - 20 Feb.19	0,43%	0,78%	0,44%	0,41%	0,99%	0,38%	0,80%	0,46%	0,58%
28 Feb.19 - 31 Mar.19	0,64%	0,87%	0,54%	0,79%	1,05%	0,74%	1,10%	0,63%	0,80%
31 Mar.19 - 30 Abr.19	0,37%	1,16%	0,23%	0,08%	1,11%	0,41%	0,71%	0,20%	0,49%
30 Abr.19 - 31 May.19	0,07%	0,58%	0,34%	0,16%	0,30%	0,55%	0,61%	0,22%	0,37%
31 May.19 - 30 Jun.19	0,35%	0,90%	0,26%	0,92%	0,83%	0,63%	0,92%	0,36%	0,65%
30 Jun.19 - 31 Jul.19	-0,60%	-0,22%	-1,07%	-0,49%	-0,37%	-0,61%	-0,49%	-1,31%	-0,70%
31 Jul.19 - 31 Ago.19	0,07%	0,09%	-0,21%	0,07%	0,12%	0,23%	0,06%	-0,06%	0,03%
31 Ago.19 - 30 Sep.19	0,02%	-0,56%	0,28%	0,19%	-1,28%	-0,31%	0,21%	0,90%	0,13%
30 Sep.19 - 31 Oct.19	0,41%	-0,44%	0,10%	0,01%	-0,06%	-0,14%	-0,16%	0,47%	0,05%
31 Oct.19 - 30 Nov.19	0,56%	0,39%	0,53%	0,56%	0,59%	0,61%	0,47%	0,72%	0,55%
30 Nov.19 - 31 Dic.19	0,00%	0,11%	-0,05%	0,24%	-0,27%	0,07%	-0,18%	0,05%	0,00%
31 Dic.19 - 31 Ene.20	-0,49%	-0,86%	-0,69%	-0,57%	-0,56%	-0,53%	-0,65%	-0,61%	-0,63%
31 Ene.20 - 29 Feb.20	0,62%	0,88%	0,59%	0,63%	0,98%	0,70%	0,85%	0,63%	0,73%
28 Feb.20 - 31 Mar.20	-0,64%	-1,67%	-1,12%	-1,31%	-1,64%	-1,10%	-1,46%	-1,54%	-1,34%
31 Mar.20 - 30 Abr.20	-0,30%	-0,70%	-0,52%	-0,60%	-0,36%	-0,59%	-1,03%	-0,59%	-0,65%
30 Abr.20 - 31 May.20	0,74%	1,34%	0,99%	1,01%	1,41%	1,15%	1,16%	1,33%	1,15%
31 May.20 - 30 Jun.20	0,52%	1,74%	0,61%	0,88%	1,36%	0,96%	0,94%	0,69%	0,92%
30 Jun.20 - 31 Jul.20	0,25%	1,20%	0,24%	0,50%	0,78%	0,45%	0,76%	0,11%	0,52%
31 Jul.20 - 31 Ago.20	0,03%	0,10%	0,02%	-0,01%	-0,03%	0,06%	0,26%	0,00%	0,08%
31 Ago.20 - 30 Sep.20	0,01%	-0,55%	0,08%	0,02%	-0,97%	-0,24%	-0,07%	0,47%	-0,04%
30 Sep.20 - 31 Oct.20	0,64%	0,31%	0,42%	0,50%	0,37%	0,23%	0,44%	0,74%	0,49%
31 Oct.20 - 30 Nov.20	0,50%	0,10%	0,11%	0,03%	0,06%	-0,05%	0,56%	0,43%	0,29%
30 Nov.20 - 31 Dic.20	0,29%	0,20%	0,14%	0,27%	-0,04%	-0,21%	0,25%	0,15%	0,17%
31 Dic.20 - 31 Ene.21	-0,34%	-0,46%	-0,15%	-0,25%	-0,33%	-0,27%	-0,19%	-0,11%	-0,24%
31 Ene.21 - 28 Feb.21	0,26%	0,33%	0,20%	0,35%	0,37%	0,10%	0,40%	0,25%	0,29%
28 Feb.21 - 31 Mar.21	0,09%	0,64%	0,13%	0,27%	0,68%	0,12%	0,49%	0,31%	0,34%
31 Mar.21 - 30 Abr.21	0,37%	0,83%	0,80%	0,46%	0,94%	0,64%	0,72%	0,62%	0,65%
30 Abr.21 - 31 May.21	0,44%	1,10%	0,57%	0,69%	0,83%	0,64%	0,75%	0,50%	0,68%
31 May.21 - 30 Jun.21	0,04%	0,63%	0,04%	0,22%	0,41%	0,14%	0,55%	-0,14%	0,23%
30 Jun.21 - 31 Jul.21	0,19%	0,57%	-0,13%	0,49%	0,66%	0,25%	0,51%	0,11%	0,32%
31 Jul.21 - 31 Ago.21	-0,20%	-0,17%	-0,34%	-0,33%	-0,48%	-0,21%	-0,14%	-0,37%	-0,26%
31 Ago.21 - 30 Sep.21	0,05%	-0,46%	0,21%	0,05%	-0,80%	-0,16%	0,05%	0,50%	0,04%
30 Sep.21 - 31 Oct.21	0,49%	0,14%	0,43%	0,38%	0,33%	0,30%	0,65%	0,65%	0,48%
31 Oct.21 - 30 Nov.21	-0,05%	-0,17%	-0,04%	-0,12%	-0,09%	-0,17%	0,01%	0,07%	-0,04%
30 Nov.21 - 31 Dic.21	-0,01%	0,21%	0,08%	0,42%	0,05%	0,07%	0,00%	0,15%	0,12%
31 Dic.21 - 31 Ene.22	-0,41%	-0,58%	-0,47%	-0,46%	-0,42%	-0,60%	-0,75%	-0,46%	-0,54%
31 Ene.22 - 28 Feb.22	0,23%	0,47%	0,27%	0,31%	0,84%	0,24%	0,35%	0,38%	0,36%
28 Feb.22 - 31 Mar.22	0,04%	0,02%	-0,21%	-0,22%	0,21%	0,02%	0,02%	0,09%	0,00%
31 Mar.22 - 30 Abr.22	0,53%	1,36%	0,67%	0,46%	1,01%	0,86%	0,78%	0,70%	0,77%
30 Abr.22 - 31 May.22	0,11%	0,20%	0,12%	-0,07%	0,17%	0,09%	0,35%	-0,28%	0,08%
31 May.22 - 30 Jun.22	-0,12%	0,30%	-0,18%	-0,04%	-0,10%	-0,19%	0,41%	-0,33%	0,00%
30 Jun.22 - 31 Jul.22	0,01%	0,37%	-0,22%	0,13%	0,48%	0,13%	0,27%	-0,29%	0,07%
31 Jul.22 - 31 Ago.22	-0,43%	-0,45%	-0,47%	-0,45%	-0,73%	-0,23%	-0,31%	-0,50%	-0,43%
31 Ago.22 - 30 Sep.22	-0,12%	-0,50%	-0,08%	-0,02%	-0,91%	-0,43%	0,00%	0,51%	-0,06%
30 Sep.22 - 31 Oct.22	0,31%	-0,09%	0,17%	0,05%	-0,13%	-0,07%	0,06%	0,23%	0,10%
31 Oct.22 - 30 Nov.22	0,07%	-0,14%	0,00%	-0,14%	-0,12%	-0,23%	-0,07%	0,07%	-0,05%
30 Nov.22 - 31 Dic.22	-0,01%	0,11%	-0,09%	0,23%	-0,03%	0,09%	0,04%	0,05%	0,05%
31 Dic.22 - 31 Ene.23	-0,40%	-0,65%	-0,54%	-0,65%	-0,46%	-0,80%	-0,51%	-0,67%	-0,59%
31 Ene.23 - 28 Feb.23	0,30%	0,58%	0,31%	0,32%	0,49%	0,33%	0,59%	0,19%	0,39%
28 Feb.23 - 31 Mar.23	0,16%	0,43%	0,05%	0,22%	0,58%	0,04%	0,61%	0,00%	0,27%
31 Mar.23 - 30 Abr.23	0,64%	1,21%	0,54%	0,62%	0,86%	0,80%	1,00%	0,68%	0,81%

Variación mensual	ALMERÍA	CÁDIZ	CÓRDOBA	GRANADA	HUELVA	JAÉN	MÁLAGA	SEVILLA	ANDALUCÍA
30 Abr.23 - 31 May.23	0,00%	0,04%	0,01%	-0,09%	-0,13%	-0,03%	0,36%	-0,26%	0,01%
31 May.23 - 30 Jun.23	-0,22%	0,16%	-0,22%	-0,06%	-0,28%	-0,13%	0,23%	-0,32%	-0,07%
30 Jun.23 - 31 Jul.23	-0,14%	0,25%	-0,36%	-0,17%	0,12%	-0,04%	0,06%	-0,58%	-0,14%
31 Jul.23 - 31 Ago.23	-0,08%	-0,26%	-0,19%	-0,08%	-0,29%	-0,09%	-0,03%	-0,13%	-0,12%
31 Ago.23 - 30 Sep.23	0,53%	0,14%	0,52%	0,58%	0,00%	0,25%	0,74%	1,14%	0,61%
30 Sep.23 - 31 Oct.23	-0,03%	-0,58%	-0,14%	-0,28%	-0,20%	-0,25%	-0,09%	0,22%	-0,12%
31 Oct.23 - 30 Nov.23	0,17%	0,11%	0,22%	0,00%	0,04%	-0,04%	0,24%	0,37%	0,18%
30 Nov.23 - 31 Dic.23	0,19%	0,14%	0,04%	0,39%	0,18%	-0,01%	0,11%	0,16%	0,15%
31 Dic.23 - 31 Ene.24	-0,35%	-0,65%	-0,34%	-0,33%	-0,39%	-0,68%	-0,26%	-0,42%	-0,40%
31 Ene.24 - 29 Feb.24	0,32%	0,43%	0,38%	0,41%	0,80%	0,52%	0,76%	0,42%	0,51%
29 Feb.24 - 31 Mar.24	0,67%	1,15%	0,50%	0,75%	1,08%	0,61%	0,94%	0,57%	0,78%
31 Mar.24 - 30 Abr.24	-0,01%	0,32%	0,14%	0,19%	0,23%	0,37%	0,49%	0,12%	0,25%
30 Abr.24 - 31 May.24	-0,02%	0,45%	0,19%	0,15%	0,21%	0,19%	0,61%	-0,09%	0,24%
31 May.24 - 30 Jun.24	0,25%	0,57%	0,13%	0,48%	0,56%	0,21%	0,46%	0,21%	0,36%
30 Jun.24 - 31 Jul.24	-0,61%	-0,25%	-0,80%	-0,49%	-0,36%	-0,38%	-0,15%	-0,90%	-0,49%

VARIACIÓN PORCENTUAL INTERANUAL DEL TOTAL DE AUTÓNOMOS EN ANDALUCÍA POR PROVINCIAS

Variación interanual	ALMERÍA	CÁDIZ	CÓRDOBA	GRANADA	HUELVA	JAÉN	MÁLAGA	SEVILLA	ANDALUCÍA
31 Ene.20 - 31 Ene.19	1,83%	2,81%	0,70%	2,39%	2,46%	2,04%	3,43%	2,03%	2,34%
29 Feb.20 - 28 Feb.19	2,02%	2,92%	0,85%	2,61%	2,45%	2,36%	3,47%	2,20%	2,48%
31 Mar.20 - 31 Mar.19	0,72%	0,34%	-0,82%	0,47%	-0,28%	0,49%	0,86%	0,01%	0,31%
30 Abr.20 - 30 Abr.19	0,06%	-1,50%	-1,56%	-0,21%	-1,72%	-0,51%	-0,88%	-0,78%	-0,83%
31 May.20 - 31 May.19	0,72%	-0,76%	-0,93%	0,63%	-0,64%	0,08%	-0,34%	0,32%	-0,06%
30 Jun.20 - 31 Jun.19	0,88%	0,06%	-0,58%	0,59%	-0,12%	0,41%	-0,32%	0,65%	0,20%
31 Jul.20 - 31 Jul.19	1,75%	1,48%	0,73%	1,59%	1,03%	1,48%	0,93%	2,10%	1,43%
31 Ago.20 - 31 Ago.19	1,71%	1,49%	0,97%	1,51%	0,87%	1,32%	1,13%	2,16%	1,48%
30 Sep.20 - 31 Sep.19	1,70%	1,50%	0,77%	1,33%	1,20%	1,39%	0,84%	1,73%	1,31%
31 Oct.20 - 31 Oct.19	1,93%	2,26%	1,09%	1,83%	1,63%	1,76%	1,45%	2,00%	1,75%
30 Nov.20 - 30 Nov.19	1,87%	1,97%	0,67%	1,30%	1,10%	1,09%	1,55%	1,70%	1,49%
31 Dic.20 - 31 Dic.19	2,16%	2,07%	0,87%	1,33%	1,33%	0,81%	1,98%	1,81%	1,67%
31 Ene.21 - 31 Ene.20	2,32%	2,48%	1,42%	1,65%	1,57%	1,07%	2,46%	2,32%	2,07%
28 Feb.21 - 29 Feb.20	1,95%	1,91%	1,02%	1,37%	0,95%	0,46%	2,00%	1,94%	1,63%
31 Mar.21 - 31 Mar.20	2,70%	4,30%	2,29%	3,00%	3,33%	1,71%	4,02%	3,84%	3,36%
30 Abr.21 - 30 Abr.20	3,39%	5,91%	3,64%	4,09%	4,67%	2,97%	5,86%	5,11%	4,72%
31 May.21 - 31 May.20	3,08%	5,66%	3,22%	3,77%	4,08%	2,45%	5,42%	4,24%	4,23%
30 Jun.21 - 31 Jun.20	2,60%	4,51%	2,63%	3,09%	3,10%	1,62%	5,02%	3,38%	3,53%
31 Jul.21 - 31 Jul.20	2,53%	3,86%	2,26%	3,09%	2,97%	1,42%	4,76%	3,38%	3,33%
31 Ago.21 - 31 Ago.20	2,30%	3,58%	1,89%	2,76%	2,51%	1,14%	4,34%	3,00%	2,98%
30 Sep.21 - 31 Sep.20	2,35%	3,67%	2,03%	2,79%	2,69%	1,22%	4,47%	3,03%	3,07%
31 Oct.21 - 31 Oct.20	2,19%	3,50%	2,04%	2,66%	2,64%	1,30%	4,69%	2,94%	3,05%
30 Nov.21 - 30 Nov.20	1,64%	3,22%	1,88%	2,51%	2,49%	1,18%	4,12%	2,58%	2,70%
31 Dic.21 - 31 Dic.20	1,34%	3,23%	1,81%	2,66%	2,58%	1,45%	3,86%	2,58%	2,65%
31 Ene.22 - 31 Ene.21	1,27%	3,10%	1,48%	2,45%	2,49%	1,12%	3,28%	2,22%	2,34%
28 Feb.22 - 28 Feb.21	1,24%	3,25%	1,56%	2,41%	2,98%	1,26%	3,23%	2,36%	2,41%
31 Mar.22 - 31 Mar.21	1,18%	2,61%	1,22%	1,91%	2,50%	1,16%	2,74%	2,14%	2,05%
30 Abr.22 - 30 Abr.21	1,34%	3,15%	1,09%	1,91%	2,57%	1,38%	2,80%	2,23%	2,17%
31 May.22 - 31 May.21	1,01%	2,23%	0,64%	1,14%	1,89%	0,83%	2,40%	1,44%	1,56%
30 Jun.22 - 31 Jun.21	0,85%	1,89%	0,41%	0,88%	1,38%	0,50%	2,25%	1,24%	1,33%
31 Jul.22 - 31 Jul.21	0,67%	1,68%	0,31%	0,51%	1,20%	0,37%	2,00%	0,83%	1,07%
31 Ago.22 - 31 Ago.21	0,43%	1,39%	0,18%	0,38%	0,94%	0,35%	1,83%	0,70%	0,90%
30 Sep.22 - 31 Sep.21	0,26%	1,36%	-0,11%	0,31%	0,83%	0,08%	1,78%	0,70%	0,81%
31 Oct.22 - 31 Oct.21	0,08%	1,13%	-0,37%	-0,01%	0,36%	-0,30%	1,18%	0,28%	0,42%
30 Nov.22 - 30 Nov.21	0,20%	1,16%	-0,33%	-0,03%	0,33%	-0,36%	1,10%	0,27%	0,41%
31 Dic.22 - 31 Dic.21	0,20%	1,06%	-0,50%	-0,22%	0,25%	-0,34%	1,14%	0,17%	0,35%
31 Ene.23 - 31 Ene.22	0,21%	0,99%	-0,56%	-0,40%	0,20%	-0,54%	1,38%	-0,05%	0,30%
28 Feb.23 - 28 Feb.22	0,28%	1,10%	-0,52%	-0,39%	-0,16%	-0,45%	1,62%	-0,25%	0,33%
31 Mar.23 - 31 Mar.22	0,40%	1,51%	-0,26%	0,04%	0,21%	-0,43%	2,23%	-0,34%	0,61%
30 Abr.23 - 30 Abr.22	0,51%	1,37%	-0,39%	0,20%	0,06%	-0,49%	2,45%	-0,36%	0,64%
31 May.23 - 31 May.22	0,40%	1,21%	-0,51%	0,18%	-0,23%	-0,60%	2,46%	-0,34%	0,58%
30 Jun.23 - 31 Jun.22	0,30%	1,07%	-0,55%	0,16%	-0,40%	-0,54%	2,28%	-0,33%	0,51%
31 Jul.23 - 31 Jul.22	0,14%	0,94%	-0,68%	-0,13%	-0,76%	-0,71%	2,07%	-0,62%	0,29%
31 Ago.23 - 31 Ago.22	0,49%	1,14%	-0,41%	0,24%	-0,31%	-0,57%	2,36%	-0,25%	0,60%
30 Sep.23 - 31 Sep.22	1,14%	1,78%	0,19%	0,84%	0,61%	0,11%	3,11%	0,38%	1,28%
31 Oct.23 - 31 Oct.22	0,80%	1,27%	-0,12%	0,51%	0,54%	-0,06%	2,96%	0,37%	1,06%
30 Nov.23 - 30 Nov.22	0,91%	1,52%	0,10%	0,65%	0,70%	0,13%	3,27%	0,68%	1,29%
31 Dic.23 - 31 Dic.22	1,11%	1,56%	0,23%	0,80%	0,92%	0,03%	3,34%	0,79%	1,39%

Variación interanual	ALMERÍA	CÁDIZ	CÓRDOBA	GRANADA	HUELVA	JAÉN	MÁLAGA	SEVILLA	ANDALUCÍA
31 Ene.24 - 31 Ene.23	1,16%	1,55%	0,43%	1,12%	0,99%	0,15%	3,60%	1,05%	1,58%
29 Feb.24 - 28 Feb.23	1,18%	1,41%	0,50%	1,21%	1,30%	0,34%	3,77%	1,28%	1,70%
31 Mar.24 - 31 Mar.23	1,70%	2,14%	0,94%	1,74%	1,81%	0,92%	4,11%	1,86%	2,22%
30 Abr.24 - 30 Abr.23	1,05%	1,24%	0,54%	1,30%	1,17%	0,48%	3,59%	1,29%	1,65%
31 May.24 - 31 May.23	1,03%	1,65%	0,73%	1,54%	1,51%	0,70%	3,85%	1,46%	1,87%
30 Jun.24 - 30 Jun.23	1,51%	2,06%	1,08%	2,09%	2,36%	1,04%	4,09%	2,01%	2,31%
31 Jul.24 - 31 Jul.23	1,04%	1,55%	0,64%	1,77%	1,87%	0,69%	3,88%	1,68%	1,95%

VARIACIÓN PORCENTUAL MENSUAL DE AUTÓNOMOS EN AGRICULTURA EN ANDALUCÍA POR PROVINCIAS

Variación mensual	ALMERÍA	CÁDIZ	CÓRDOBA	GRANADA	HUELVA	JAÉN	MÁLAGA	SEVILLA	ANDALUCÍA
31 Ene.19 - 20 Feb.19	0,12%	0,58%	-0,06%	-0,12%	1,28%	-0,34%	0,28%	0,03%	0,11%
28 Feb.19 - 31 Mar.19	0,17%	0,40%	-0,34%	0,22%	1,88%	0,23%	0,49%	0,51%	0,29%
31 Mar.19 - 30 Abr.19	0,05%	-0,13%	0,12%	0,21%	1,15%	0,13%	-0,20%	0,74%	0,20%
30 Abr.19 - 31 May.19	-0,54%	0,50%	0,21%	0,21%	-0,79%	0,02%	0,28%	0,62%	-0,07%
31 May.19 - 30 Jun.19	-0,30%	0,53%	0,19%	3,19%	-1,52%	0,38%	0,54%	0,55%	0,39%
30 Jun.19 - 31 Jul.19	-0,37%	-0,17%	-0,54%	1,72%	-2,38%	-0,07%	-0,28%	-0,24%	-0,18%
31 Jul.19 - 31 Ago.19	0,33%	0,43%	-0,34%	0,74%	-0,20%	0,02%	0,36%	0,10%	0,22%
31 Ago.19 - 30 Sep.19	0,61%	0,20%	0,00%	-0,06%	0,26%	0,18%	0,99%	1,00%	0,43%
30 Sep.19 - 31 Oct.19	1,01%	0,36%	0,47%	-2,07%	1,12%	0,50%	0,88%	0,32%	0,38%
31 Oct.19 - 30 Nov.19	0,65%	0,63%	0,90%	0,52%	1,04%	1,87%	0,87%	0,51%	0,81%
30 Nov.19 - 31 Dic.19	0,19%	1,08%	1,30%	1,50%	-0,19%	3,11%	0,94%	-0,06%	0,84%
31 Dic.19 - 31 Ene.20	-0,07%	0,68%	0,00%	0,10%	0,74%	0,20%	-0,02%	-0,17%	0,07%
31 Ene.20 - 29 Feb.20	0,24%	0,39%	0,16%	0,72%	1,32%	-0,35%	0,73%	0,32%	0,34%
28 Feb.20 - 31 Mar.20	0,10%	-0,16%	-0,32%	0,43%	0,51%	-0,02%	0,10%	0,38%	0,12%
31 Mar.20 - 30 Abr.20	0,14%	-0,26%	0,25%	0,24%	0,69%	-0,15%	-0,10%	0,33%	0,15%
30 Abr.20 - 31 May.20	-0,04%	0,80%	0,23%	1,20%	0,38%	0,00%	0,49%	1,16%	0,40%
31 May.20 - 30 Jun.20	-0,38%	0,70%	0,14%	1,09%	-2,43%	0,41%	0,07%	0,36%	0,01%
30 Jun.20 - 31 Jul.20	-0,43%	-0,35%	-0,26%	1,20%	-1,82%	-0,29%	0,07%	-0,03%	-0,17%
31 Jul.20 - 31 Ago.20	0,12%	0,38%	0,19%	0,46%	-0,29%	0,07%	0,46%	0,09%	0,18%
31 Ago.20 - 30 Sep.20	0,41%	-0,10%	-0,23%	0,27%	0,20%	-0,22%	0,55%	1,50%	0,34%
30 Sep.20 - 31 Oct.20	1,06%	0,25%	0,50%	0,00%	1,34%	0,34%	0,26%	0,46%	0,62%
31 Oct.20 - 30 Nov.20	0,73%	0,19%	1,00%	-0,75%	0,80%	1,97%	0,81%	0,18%	0,62%
30 Nov.20 - 31 Dic.20	0,21%	0,47%	0,58%	0,44%	0,41%	0,91%	0,43%	0,08%	0,38%
31 Dic.20 - 31 Ene.21	-0,04%	-0,06%	0,10%	-0,39%	0,29%	0,36%	-0,02%	-0,05%	-0,01%
31 Ene.21 - 28 Feb.21	-0,04%	0,44%	-0,17%	0,00%	0,73%	-0,33%	0,00%	0,30%	0,03%
28 Feb.21 - 31 Mar.21	-0,13%	0,47%	-0,73%	-0,05%	0,60%	-1,05%	-0,57%	0,14%	-0,22%
31 Mar.21 - 30 Abr.21	0,17%	0,50%	0,21%	0,46%	0,66%	-0,25%	0,05%	0,32%	0,22%
30 Abr.21 - 31 May.21	-0,06%	0,65%	0,41%	1,18%	-0,25%	-0,25%	0,54%	0,38%	0,26%
31 May.21 - 30 Jun.21	-0,70%	-0,12%	-0,23%	1,41%	-1,99%	-0,10%	-0,05%	-0,16%	-0,24%
30 Jun.21 - 31 Jul.21	-0,27%	0,19%	-0,30%	1,16%	-0,98%	-0,18%	-0,28%	0,25%	-0,03%
31 Jul.21 - 31 Ago.21	-0,05%	0,06%	-0,38%	-0,15%	-0,71%	-0,35%	-0,05%	-0,03%	-0,16%
31 Ago.21 - 30 Sep.21	0,49%	-0,09%	0,13%	-0,28%	0,55%	-0,12%	0,59%	1,14%	0,33%
30 Sep.21 - 31 Oct.21	0,70%	0,03%	0,36%	-0,93%	0,64%	0,44%	0,66%	0,34%	0,33%
31 Oct.21 - 30 Nov.21	0,08%	0,00%	0,51%	-1,27%	0,96%	1,73%	0,16%	-0,10%	0,15%
30 Nov.21 - 31 Dic.21	0,06%	0,62%	0,65%	1,20%	0,38%	1,65%	0,77%	0,01%	0,54%
31 Dic.21 - 31 Ene.22	0,00%	0,28%	-0,04%	-0,35%	0,38%	-0,02%	-0,30%	-0,83%	-0,13%
31 Ene.22 - 28 Feb.22	0,01%	0,43%	-0,39%	-0,26%	0,60%	-0,79%	-0,28%	0,12%	-0,11%
28 Feb.22 - 31 Mar.22	-0,04%	0,24%	-0,44%	-0,04%	0,56%	-0,77%	-0,84%	0,01%	-0,17%
31 Mar.22 - 30 Abr.22	0,07%	0,58%	0,33%	0,67%	0,81%	0,20%	-0,02%	0,45%	0,30%
30 Abr.22 - 31 May.22	-0,23%	0,30%	0,18%	-0,09%	0,09%	-0,21%	-0,12%	0,18%	-0,06%
31 May.22 - 30 Jun.22	-0,64%	0,48%	-0,15%	1,06%	-1,81%	-0,18%	0,19%	0,12%	-0,17%
30 Jun.22 - 31 Jul.22	-0,13%	0,51%	-0,08%	1,48%	-1,38%	-0,02%	-0,30%	0,06%	0,08%
31 Jul.22 - 31 Ago.22	-0,20%	0,06%	-0,45%	0,09%	-1,02%	0,21%	-0,54%	-0,22%	-0,20%
31 Ago.22 - 30 Sep.22	0,35%	-0,06%	-0,07%	0,29%	0,35%	0,31%	0,21%	1,05%	0,34%
30 Sep.22 - 31 Oct.22	0,61%	0,36%	0,26%	-1,32%	0,38%	0,67%	0,05%	0,07%	0,18%
31 Oct.22 - 30 Nov.22	0,48%	-0,03%	0,69%	-0,82%	-0,13%	1,75%	-0,35%	0,00%	0,29%
30 Nov.22 - 31 Dic.22	0,16%	0,50%	0,65%	0,96%	0,70%	1,91%	0,52%	0,10%	0,58%
31 Dic.22 - 31 Ene.23	-0,19%	-0,24%	0,14%	-0,71%	0,06%	-0,54%	-0,47%	-0,64%	-0,32%
31 Ene.23 - 28 Feb.23	0,05%	0,18%	-0,11%	-0,60%	0,57%	-0,09%	-0,36%	-0,04%	-0,07%
28 Feb.23 - 31 Mar.23	0,07%	0,03%	-0,14%	0,48%	0,53%	-0,38%	-0,81%	0,18%	0,02%
31 Mar.23 - 30 Abr.23	0,35%	0,62%	0,68%	0,79%	0,69%	0,17%	0,34%	0,37%	0,46%

Variación mensual	ALMERÍA	CÁDIZ	CÓRDOBA	GRANADA	HUELVA	JAÉN	MÁLAGA	SEVILLA	ANDALUCÍA
30 Abr.23 - 31 May.23	-0,27%	0,62%	0,40%	0,10%	0,71%	0,21%	-0,62%	1,11%	0,15%
31 May.23 - 30 Jun.23	-0,60%	0,00%	0,41%	1,66%	-1,51%	0,86%	-0,26%	0,65%	0,13%
30 Jun.23 - 31 Jul.23	-0,28%	0,06%	-0,26%	0,58%	-0,88%	-0,55%	-0,14%	-0,26%	-0,19%
31 Jul.23 - 31 Ago.23	0,14%	0,09%	0,03%	0,57%	0,16%	0,05%	-0,19%	0,22%	0,16%
31 Ago.23 - 30 Sep.23	1,06%	0,03%	0,21%	0,84%	0,98%	0,11%	0,60%	1,24%	0,75%
30 Sep.23 - 31 Oct.23	0,37%	0,17%	0,32%	-1,13%	0,25%	0,58%	-0,14%	0,00%	0,09%
31 Oct.23 - 30 Nov.23	0,42%	0,35%	1,11%	-0,28%	0,12%	1,55%	0,48%	0,44%	0,52%
30 Nov.23 - 31 Dic.23	0,19%	0,46%	0,54%	0,88%	1,46%	0,96%	0,41%	0,31%	0,52%
31 Dic.23 - 31 Ene.24	-0,04%	-0,09%	-0,36%	-0,75%	-0,18%	-0,43%	-0,19%	-0,66%	-0,31%
31 Ene.24 - 29 Feb.24	0,10%	0,09%	-0,30%	-0,19%	0,12%	-0,14%	0,50%	-0,07%	0,00%
29 Feb.24 - 31 Mar.24	-0,03%	0,35%	-0,11%	0,78%	0,68%	-0,25%	-0,12%	0,24%	0,13%
31 Mar.24 - 30 Abr.24	-0,14%	-0,49%	-0,26%	0,31%	0,58%	-0,28%	-0,52%	0,27%	-0,07%
30 Abr.24 - 31 May.24	-0,53%	0,29%	0,05%	-0,41%	-0,27%	0,03%	0,19%	0,95%	-0,10%
31 May.24 - 30 Jun.24	-0,25%	0,66%	0,34%	1,52%	-0,85%	0,40%	-0,17%	0,35%	0,22%
30 Jun.24 - 31 Jul.24	-0,70%	-0,20%	-0,42%	1,23%	-1,41%	-0,48%	-0,17%	-0,28%	-0,30%

VARIACIÓN PORCENTUAL INTERANUAL DE AUTÓNOMOS EN AGRICULTURA EN ANDALUCÍA POR PROVINCIAS

Variación interanual	ALMERÍA	CÁDIZ	CÓRDOBA	GRANADA	HUELVA	JAÉN	MÁLAGA	SEVILLA	ANDALUCÍA
31 Ene.20 - 31 Ene.19	1,85%	5,21%	1,91%	6,25%	2,33%	6,35%	5,23%	3,96%	3,55%
29 Feb.20 - 28 Feb.19	1,98%	5,01%	2,13%	7,14%	2,37%	6,33%	5,70%	4,26%	3,78%
31 Mar.20 - 31 Mar.19	1,91%	4,42%	2,15%	7,36%	0,99%	6,06%	5,29%	4,12%	3,60%
30 Abr.20 - 30 Abr.19	2,00%	4,29%	2,28%	7,39%	0,53%	5,77%	5,41%	3,70%	3,55%
31 May.20 - 31 May.19	2,51%	4,61%	2,31%	8,45%	1,71%	5,75%	5,62%	4,26%	4,03%
30 Jun.20 - 31 Jun.19	2,42%	4,78%	2,26%	6,24%	0,77%	5,78%	5,13%	4,06%	3,64%
31 Jul.20 - 31 Jul.19	2,36%	4,59%	2,55%	5,69%	1,35%	5,55%	5,50%	4,28%	3,65%
31 Ago.20 - 31 Ago.19	2,15%	4,54%	3,09%	5,40%	1,26%	5,61%	5,61%	4,27%	3,61%
30 Sep.20 - 31 Sep.19	1,95%	4,23%	2,86%	5,74%	1,19%	5,19%	5,15%	4,79%	3,51%
31 Oct.20 - 31 Oct.19	1,99%	4,12%	2,89%	7,98%	1,40%	5,02%	4,51%	4,93%	3,76%
30 Nov.20 - 30 Nov.19	2,08%	3,66%	2,99%	6,62%	1,16%	5,12%	4,45%	4,59%	3,56%
31 Dic.20 - 31 Dic.19	2,10%	3,04%	2,26%	5,50%	1,78%	2,88%	3,92%	4,74%	3,09%
31 Ene.21 - 31 Ene.20	2,12%	2,28%	2,36%	4,99%	1,32%	3,04%	3,92%	4,87%	3,01%
28 Feb.21 - 29 Feb.20	1,84%	2,34%	2,03%	4,24%	0,73%	3,07%	3,16%	4,86%	2,69%
31 Mar.21 - 31 Mar.20	1,60%	2,98%	1,60%	3,73%	0,82%	2,00%	2,48%	4,60%	2,35%
30 Abr.21 - 30 Abr.20	1,63%	3,76%	1,57%	3,96%	0,78%	1,90%	2,63%	4,59%	2,42%
31 May.21 - 31 May.20	1,61%	3,61%	1,75%	3,94%	0,16%	1,65%	2,69%	3,77%	2,28%
30 Jun.21 - 31 Jun.20	1,28%	2,76%	1,38%	4,28%	0,61%	1,13%	2,56%	3,23%	2,03%
31 Jul.21 - 31 Jul.20	1,45%	3,31%	1,34%	4,24%	1,46%	1,24%	2,20%	3,53%	2,17%
31 Ago.21 - 31 Ago.20	1,27%	2,98%	0,76%	3,61%	1,04%	0,81%	1,68%	3,40%	1,82%
30 Sep.21 - 31 Sep.20	1,35%	2,98%	1,12%	3,04%	1,40%	0,92%	1,72%	3,03%	1,81%
31 Oct.21 - 31 Oct.20	0,99%	2,75%	0,97%	2,08%	0,71%	1,02%	2,12%	2,91%	1,52%
30 Nov.21 - 30 Nov.20	0,34%	2,56%	0,48%	1,54%	0,86%	0,78%	1,47%	2,62%	1,05%
31 Dic.21 - 31 Dic.20	0,19%	2,70%	0,55%	2,31%	0,83%	1,51%	1,81%	2,56%	1,21%
31 Ene.22 - 31 Ene.21	0,23%	3,05%	0,41%	2,35%	0,92%	1,13%	1,53%	1,76%	1,08%
28 Feb.22 - 28 Feb.21	0,28%	3,04%	0,18%	2,08%	0,79%	0,66%	1,25%	1,57%	0,94%
31 Mar.22 - 31 Mar.21	0,38%	2,80%	0,48%	2,10%	0,75%	0,95%	0,97%	1,45%	0,99%
30 Abr.22 - 30 Abr.21	0,27%	2,88%	0,60%	2,31%	0,90%	1,40%	0,90%	1,58%	1,07%
31 May.22 - 31 May.21	0,10%	2,53%	0,37%	1,03%	1,25%	1,44%	0,24%	1,38%	0,75%
30 Jun.22 - 31 Jun.21	0,17%	3,15%	0,44%	0,68%	1,43%	1,36%	0,47%	1,66%	0,82%
31 Jul.22 - 31 Jul.21	0,30%	3,48%	0,65%	0,99%	1,03%	1,53%	0,45%	1,47%	0,92%
31 Ago.22 - 31 Ago.21	0,16%	3,48%	0,58%	1,24%	0,71%	2,10%	-0,05%	1,27%	0,88%
30 Sep.22 - 31 Sep.21	0,02%	3,51%	0,38%	1,82%	0,51%	2,54%	-0,42%	1,18%	0,89%
31 Oct.22 - 31 Oct.21	-0,07%	3,85%	0,28%	1,42%	0,26%	2,78%	-1,03%	0,91%	0,74%
30 Nov.22 - 30 Nov.21	0,33%	3,82%	0,47%	1,88%	-0,82%	2,80%	-1,54%	1,02%	0,88%
31 Dic.22 - 31 Dic.21	0,43%	3,70%	0,46%	1,63%	-0,50%	3,07%	-1,78%	1,11%	0,91%
31 Ene.23 - 31 Ene.22	0,24%	3,17%	0,65%	1,27%	-0,82%	2,53%	-1,95%	1,29%	0,73%
28 Feb.23 - 28 Feb.22	0,28%	2,92%	0,93%	0,93%	-0,84%	3,25%	-2,02%	1,13%	0,77%
31 Mar.23 - 31 Mar.22	0,40%	2,70%	1,23%	1,46%	-0,87%	3,66%	-1,99%	1,29%	0,96%
30 Abr.23 - 30 Abr.22	0,67%	2,74%	1,59%	1,58%	-0,98%	3,63%	-1,64%	1,21%	1,13%
31 May.23 - 31 May.22	0,64%	3,06%	1,82%	1,78%	-0,37%	4,07%	-2,14%	2,16%	1,34%
30 Jun.23 - 31 Jun.22	0,67%	2,57%	2,40%	2,38%	-0,06%	5,15%	-2,58%	2,70%	1,64%
31 Jul.23 - 31 Jul.22	0,53%	2,11%	2,21%	1,48%	0,44%	4,59%	-2,42%	2,37%	1,37%
31 Ago.23 - 31 Ago.22	0,87%	2,14%	2,71%	1,96%	1,64%	4,42%	-2,08%	2,82%	1,73%
30 Sep.23 - 31 Sep.22	1,58%	2,23%	2,99%	2,52%	2,27%	4,20%	-1,70%	3,01%	2,15%
31 Oct.23 - 31 Oct.22	1,34%	2,05%	3,05%	2,72%	2,13%	4,11%	-1,89%	2,94%	2,05%
30 Nov.23 - 30 Nov.22	1,28%	2,43%	3,48%	3,29%	2,39%	3,91%	-1,07%	3,39%	2,29%
31 Dic.23 - 31 Dic.22	1,31%	2,39%	3,38%	3,20%	3,17%	2,94%	-1,18%	3,60%	2,23%

Variación interanual	ALMERÍA	CÁDIZ	CÓRDOBA	GRANADA	HUELVA	JAÉN	MÁLAGA	SEVILLA	ANDALUCÍA
31 Ene.24 - 31 Ene.23	1,46%	2,54%	2,86%	3,16%	2,91%	3,05%	-0,90%	3,58%	2,24%
29 Feb.24 - 28 Feb.23	1,51%	2,45%	2,66%	3,58%	2,45%	3,01%	-0,05%	3,56%	2,31%
31 Mar.24 - 31 Mar.23	1,40%	2,77%	2,70%	3,89%	2,60%	3,15%	0,65%	3,62%	2,42%
31 Mar.24 - 30 Abr.24	0,91%	1,64%	1,73%	3,40%	2,49%	2,68%	-0,21%	3,52%	1,87%
31 May.24 - 31 May.23	0,65%	1,31%	1,38%	2,87%	1,48%	2,50%	0,60%	3,35%	1,62%
30 Jun.24 - 30 Jun.23	1,00%	1,98%	1,31%	2,73%	2,16%	2,04%	0,70%	3,04%	1,72%
31 Jul.24 - 31 Jul.23	0,58%	1,72%	1,15%	3,39%	1,61%	2,12%	0,68%	3,02%	1,60%

VARIACIÓN PORCENTUAL MENSUAL DE AUTÓNOMOS EN INDUSTRIA EN ANDALUCÍA POR PROVINCIAS

Variación mensual	ALMERÍA	CÁDIZ	CÓRDOBA	GRANADA	HUELVA	JAÉN	MÁLAGA	SEVILLA	ANDALUCÍA
31 Ene.19 - 20 Feb.19	0,26%	0,74%	0,38%	0,52%	0,36%	0,82%	0,52%	-0,65%	0,27%
28 Feb.19 - 31 Mar.19	0,66%	0,61%	0,27%	0,42%	0,71%	0,66%	0,51%	0,64%	0,54%
31 Mar.19 - 30 Abr.19	0,09%	0,32%	-0,37%	0,12%	-0,07%	0,00%	0,28%	-0,30%	-0,03%
30 Abr.19 - 31 May.19	-0,30%	-0,41%	0,12%	-0,12%	-0,21%	-0,21%	0,34%	0,26%	0,02%
31 May.19 - 30 Jun.19	0,48%	0,06%	0,52%	0,37%	0,43%	0,39%	0,30%	0,57%	0,41%
30 Jun.19 - 31 Jul.19	-0,39%	-0,99%	-1,16%	-1,00%	-0,78%	-1,25%	-1,35%	-0,96%	-1,05%
31 Jul.19 - 31 Ago.19	-0,04%	0,10%	-0,44%	-0,07%	0,14%	-0,16%	-0,25%	-0,53%	-0,24%
31 Ago.19 - 30 Sep.19	-0,13%	0,19%	0,53%	0,42%	-0,14%	0,64%	1,33%	0,60%	0,57%
30 Sep.19 - 31 Oct.19	0,26%	0,74%	0,48%	-0,17%	-0,14%	0,21%	-0,26%	0,14%	0,15%
31 Oct.19 - 30 Nov.19	0,61%	0,57%	0,21%	0,15%	1,22%	0,42%	0,25%	0,44%	0,39%
30 Nov.19 - 31 Dic.19	-0,43%	-0,16%	-0,35%	-0,27%	-0,49%	-0,63%	0,11%	-0,11%	-0,24%
31 Dic.19 - 31 Ene.20	-1,00%	-0,32%	-0,25%	-0,10%	-1,07%	-0,58%	-0,41%	-0,45%	-0,44%
31 Ene.20 - 29 Feb.20	0,79%	0,32%	0,56%	0,40%	0,22%	0,42%	0,53%	0,43%	0,47%
28 Feb.20 - 31 Mar.20	-0,96%	-1,74%	-1,37%	-1,30%	-0,36%	-1,34%	-1,86%	-1,45%	-1,42%
31 Mar.20 - 30 Abr.20	-0,92%	-1,35%	-1,33%	-1,05%	-0,93%	-0,80%	-1,45%	-1,07%	-1,15%
30 Abr.20 - 31 May.20	1,11%	1,31%	0,83%	0,45%	1,23%	0,24%	0,80%	1,02%	0,83%
31 May.20 - 30 Jun.20	0,44%	1,29%	0,61%	0,93%	0,57%	0,75%	1,15%	0,52%	0,79%
30 Jun.20 - 31 Jul.20	0,26%	0,86%	0,40%	0,30%	0,07%	0,61%	0,76%	0,11%	0,43%
31 Jul.20 - 31 Ago.20	0,39%	0,03%	-0,02%	0,07%	0,07%	0,13%	0,23%	-0,17%	0,06%
31 Ago.20 - 30 Sep.20	-0,17%	0,03%	0,02%	1,29%	0,14%	-0,13%	0,23%	0,14%	0,22%
30 Sep.20 - 31 Oct.20	0,83%	0,47%	0,44%	0,34%	0,92%	0,32%	0,38%	0,43%	0,45%
31 Oct.20 - 30 Nov.20	0,26%	-0,09%	0,25%	-1,22%	0,00%	-0,03%	-0,07%	-0,16%	-0,16%
30 Nov.20 - 31 Dic.20	-0,17%	-0,22%	-0,33%	-0,02%	-0,21%	-0,58%	0,13%	-0,14%	-0,18%
31 Dic.20 - 31 Ene.21	-1,29%	0,25%	-0,19%	-0,27%	-1,83%	-0,08%	-0,45%	-0,24%	-0,35%
31 Ene.21 - 28 Feb.21	-0,22%	0,03%	0,33%	0,12%	-0,43%	-0,16%	0,23%	0,43%	0,15%
28 Feb.21 - 31 Mar.21	-0,31%	0,25%	0,08%	0,57%	0,51%	-0,43%	0,23%	0,51%	0,21%
31 Mar.21 - 30 Abr.21	0,57%	0,81%	0,48%	-0,07%	0,43%	-1,07%	0,49%	0,72%	0,32%
30 Abr.21 - 31 May.21	-0,09%	0,71%	0,41%	0,57%	-0,07%	0,05%	-0,02%	0,49%	0,31%
31 May.21 - 30 Jun.21	-0,83%	0,34%	0,02%	0,07%	0,36%	-0,27%	0,39%	-0,17%	0,00%
30 Jun.21 - 31 Jul.21	0,66%	0,18%	0,08%	0,10%	1,07%	0,14%	0,04%	0,11%	0,18%
31 Jul.21 - 31 Ago.21	-0,35%	0,25%	-0,56%	-0,71%	-0,78%	-0,38%	-0,09%	-0,11%	-0,29%
31 Ago.21 - 30 Sep.21	-0,13%	-0,12%	0,19%	0,15%	-0,07%	0,03%	0,07%	0,06%	0,05%
30 Sep.21 - 31 Oct.21	0,04%	-0,12%	0,48%	0,32%	0,07%	0,43%	0,20%	0,25%	0,25%
31 Oct.21 - 30 Nov.21	0,44%	-0,06%	0,02%	-0,49%	-0,14%	-0,05%	0,17%	0,18%	0,02%
30 Nov.21 - 31 Dic.21	0,00%	0,25%	-0,12%	0,15%	-0,57%	-0,11%	0,13%	0,27%	0,07%
31 Dic.21 - 31 Ene.22	-0,39%	-0,55%	-0,29%	-0,54%	-0,07%	-0,87%	-0,78%	-0,13%	-0,46%
31 Ene.22 - 28 Feb.22	-0,35%	0,34%	0,02%	0,20%	0,00%	-0,03%	0,20%	0,15%	0,10%
28 Feb.22 - 31 Mar.22	-0,22%	-0,06%	-0,52%	-0,12%	0,43%	-0,27%	-0,20%	0,18%	-0,12%
31 Mar.22 - 30 Abr.22	0,31%	0,46%	0,37%	0,00%	0,14%	0,63%	0,63%	0,39%	0,40%
30 Abr.22 - 31 May.22	-0,40%	0,09%	-0,19%	-0,74%	-0,43%	-0,14%	0,07%	-0,04%	-0,17%
31 May.22 - 30 Jun.22	-0,22%	0,15%	0,31%	-0,37%	-0,36%	0,11%	0,46%	-0,43%	-0,02%
30 Jun.22 - 31 Jul.22	0,09%	0,06%	0,06%	-0,27%	0,36%	0,00%	-0,61%	-0,40%	-0,19%
31 Jul.22 - 31 Ago.22	-0,53%	-0,70%	-0,39%	-0,40%	-0,50%	-0,71%	-0,63%	-0,32%	-0,50%
31 Ago.22 - 30 Sep.22	-0,04%	0,12%	-0,60%	0,15%	-0,43%	-0,36%	0,17%	0,32%	-0,02%
30 Sep.22 - 31 Oct.22	-0,09%	0,15%	0,17%	0,58%	0,29%	0,14%	-0,37%	0,03%	0,08%
31 Oct.22 - 30 Nov.22	-0,18%	0,18%	-0,38%	-0,02%	-0,07%	-0,33%	0,15%	0,01%	-0,07%
30 Nov.22 - 31 Dic.22	0,22%	-0,09%	-0,77%	-0,32%	-0,14%	-0,61%	-0,09%	-0,20%	-0,29%
31 Dic.22 - 31 Ene.23	-0,85%	-0,28%	-0,72%	-0,38%	0,07%	-1,08%	-0,69%	-0,70%	-0,64%

Variación mensual	ALMERÍA	CÁDIZ	CÓRDOBA	GRANADA	HUELVA	JAÉN	MÁLAGA	SEVILLA	ANDALUCÍA
31 Ene.23 - 28 Feb.23	-0,27%	0,58%	-0,02%	0,48%	0,14%	0,45%	0,62%	0,51%	0,37%
28 Feb.23 - 31 Mar.23	0,05%	0,43%	0,13%	-0,45%	0,36%	-0,25%	0,47%	0,04%	0,09%
31 Mar.23 - 30 Abr.23	0,27%	0,70%	-0,06%	0,08%	0,07%	0,22%	0,56%	0,32%	0,29%
30 Abr.23 - 31 May.23	0,04%	-0,51%	-0,04%	-0,60%	-0,57%	-0,64%	0,02%	-0,46%	-0,33%
31 May.23 - 30 Jun.23	-0,18%	0,00%	-0,34%	-0,08%	-0,29%	-0,34%	0,42%	-0,41%	-0,14%
30 Jun.23 - 31 Jul.23	-0,40%	-0,30%	-0,34%	-0,35%	-0,22%	-0,25%	-1,08%	-0,48%	-0,49%
31 Jul.23 - 31 Ago.23	-0,18%	-0,27%	-0,17%	-0,43%	-0,51%	-0,42%	-0,06%	-0,07%	-0,22%
31 Ago.23 - 30 Sep.23	-0,23%	0,37%	0,58%	0,00%	-0,58%	0,03%	1,34%	0,61%	0,45%
30 Sep.23 - 31 Oct.23	-0,27%	-0,36%	0,00%	-0,05%	-0,66%	-0,23%	-0,26%	0,20%	-0,12%
31 Oct.23 - 30 Nov.23	-0,18%	-0,03%	-0,04%	0,08%	-0,07%	-0,40%	-0,22%	-0,06%	-0,11%
30 Nov.23 - 31 Dic.23	0,36%	0,18%	-0,26%	-0,05%	-0,07%	-0,46%	-0,09%	0,01%	-0,07%
31 Dic.23 - 31 Ene.24	0,18%	-0,64%	-0,60%	-0,46%	0,00%	-0,92%	-0,15%	-0,44%	-0,43%
31 Ene.24 - 29 Feb.24	-0,18%	0,21%	0,39%	0,72%	0,89%	0,32%	0,26%	0,72%	0,44%
29 Feb.24 - 31 Mar.24	-0,09%	0,49%	0,13%	0,46%	0,51%	0,14%	0,50%	0,28%	0,31%
31 Mar.24 - 30 Abr.24	0,18%	-0,52%	-0,71%	-0,13%	-0,15%	0,09%	0,28%	0,13%	-0,08%
30 Abr.24 - 31 May.24	-0,05%	0,49%	-0,50%	-0,15%	0,07%	0,03%	0,13%	-0,20%	-0,06%
31 May.24 - 30 Jun.24	-0,05%	0,18%	0,24%	0,08%	0,44%	0,06%	0,16%	-0,08%	0,10%
30 Jun.24 - 31 Jul.24	-0,23%	0,06%	-0,73%	-0,66%	-0,51%	-0,29%	-1,59%	-0,66%	-0,68%

VARIACIÓN PORCENTUAL INTERANUAL DE AUTÓNOMOS EN INDUSTRIA EN ANDALUCÍA POR PROVINCIAS

Variación interanual	ALMERÍA	CÁDIZ	CÓRDOBA	GRANADA	HUELVA	JAÉN	MÁLAGA	SEVILLA	ANDALUCÍA
31 Ene.20 - 31 Ene.19	0,04%	1,45%	-0,08%	0,25%	-0,07%	0,29%	1,36%	-0,37%	0,34%
29 Feb.20 - 28 Feb.19	0,57%	1,02%	0,10%	0,12%	-0,21%	-0,11%	1,37%	0,72%	0,54%
31 Mar.20 - 31 Mar.19	-1,04%	-1,33%	-1,53%	-1,59%	-1,28%	-2,09%	-1,02%	-1,38%	-1,42%
30 Abr.20 - 30 Abr.19	-2,04%	-2,98%	-2,48%	-2,74%	-2,13%	-2,88%	-2,74%	-2,14%	-2,53%
31 May.20 - 31 May.19	-0,65%	-1,30%	-1,79%	-2,18%	-0,71%	-2,44%	-2,29%	-1,39%	-1,74%
30 Jun.20 - 31 Jun.19	-0,69%	-0,10%	-1,70%	-1,64%	-0,57%	-2,09%	-1,46%	-1,44%	-1,36%
31 Jul.20 - 31 Jul.19	-0,04%	1,77%	-0,15%	-0,35%	0,29%	-0,24%	0,65%	-0,37%	0,11%
31 Ago.20 - 31 Ago.19	0,39%	1,70%	0,27%	-0,20%	0,21%	0,05%	1,12%	-0,01%	0,41%
30 Sep.20 - 31 Sep.19	0,35%	1,54%	-0,23%	0,66%	0,50%	-0,71%	0,02%	-0,47%	0,06%
31 Oct.20 - 31 Oct.19	0,91%	1,27%	-0,27%	1,18%	1,57%	-0,60%	0,66%	-0,19%	0,37%
30 Nov.20 - 30 Nov.19	0,56%	0,60%	-0,23%	-0,20%	0,35%	-1,05%	0,34%	-0,78%	-0,18%
31 Dic.20 - 31 Dic.19	0,83%	0,54%	-0,21%	0,05%	0,64%	-1,00%	0,36%	-0,81%	-0,12%
31 Ene.21 - 31 Ene.20	0,53%	1,11%	-0,15%	-0,12%	-0,14%	-0,50%	0,32%	-0,60%	-0,03%
28 Feb.21 - 29 Feb.20	-0,48%	0,82%	-0,37%	-0,39%	-0,79%	-1,08%	0,02%	-0,60%	-0,35%
31 Mar.21 - 31 Mar.20	0,18%	2,87%	1,09%	1,50%	0,07%	-0,16%	2,14%	1,38%	1,30%
30 Abr.21 - 30 Abr.20	1,69%	5,12%	2,94%	2,49%	1,45%	-0,43%	4,15%	3,22%	2,80%
31 May.21 - 31 May.20	0,48%	4,51%	2,52%	2,61%	0,14%	-0,62%	3,31%	2,68%	2,27%
30 Jun.21 - 31 Jun.20	-0,79%	3,53%	1,91%	1,74%	-0,07%	-1,63%	2,53%	1,98%	1,47%
31 Jul.21 - 31 Jul.20	-0,39%	2,84%	1,59%	1,54%	0,93%	-2,09%	1,79%	1,98%	1,22%
31 Ago.21 - 31 Ago.20	-1,13%	3,06%	1,05%	0,74%	0,07%	-2,59%	1,47%	2,04%	0,86%
30 Sep.21 - 31 Sep.20	-1,09%	2,90%	1,22%	-0,39%	-0,14%	-2,44%	1,32%	1,95%	0,69%
31 Oct.21 - 31 Oct.20	-1,86%	2,29%	1,25%	-0,41%	-0,99%	-2,32%	1,14%	1,77%	0,49%
30 Nov.21 - 30 Nov.20	-1,68%	2,32%	1,02%	0,32%	-1,13%	-2,35%	1,39%	2,12%	0,67%
31 Dic.21 - 31 Dic.20	-1,51%	2,80%	1,23%	0,49%	-1,48%	-1,89%	1,38%	2,53%	0,92%
31 Ene.22 - 31 Ene.21	-0,61%	1,98%	1,13%	0,22%	0,29%	-2,66%	1,05%	2,65%	0,81%
28 Feb.22 - 28 Feb.21	-0,74%	2,29%	0,81%	0,30%	0,72%	-2,53%	1,03%	2,37%	0,76%
31 Mar.22 - 31 Mar.21	-0,66%	1,97%	0,21%	-0,39%	0,65%	-2,38%	0,60%	2,03%	0,43%
30 Abr.22 - 30 Abr.21	-0,92%	1,61%	0,10%	-0,32%	0,36%	-0,70%	0,75%	1,69%	0,51%
31 May.22 - 31 May.21	-1,22%	0,99%	-0,50%	-1,61%	0,00%	-0,89%	0,84%	1,15%	0,02%
30 Jun.22 - 31 Jun.21	-0,62%	0,80%	-0,21%	-2,05%	-0,71%	-0,51%	0,91%	0,89%	0,00%
31 Jul.22 - 31 Jul.21	-1,18%	0,67%	-0,23%	-2,42%	-1,41%	-0,65%	0,26%	0,37%	-0,37%
31 Ago.22 - 31 Ago.21	-1,36%	-0,28%	-0,06%	-2,11%	-1,14%	-0,98%	-0,28%	0,15%	-0,58%
30 Sep.22 - 31 Sep.21	-1,28%	-0,03%	-0,85%	-2,11%	-1,49%	-1,36%	-0,19%	0,42%	-0,65%
31 Oct.22 - 31 Oct.21	-1,41%	0,25%	-1,15%	-1,86%	-1,28%	-1,65%	-0,76%	0,20%	-0,82%
30 Nov.22 - 30 Nov.21	-2,01%	0,49%	-1,54%	-1,40%	-1,21%	-1,92%	-0,78%	0,03%	-0,90%
31 Dic.22 - 31 Dic.21	-1,79%	0,15%	-2,19%	-1,87%	-0,79%	-2,41%	-1,00%	-0,43%	-1,25%
31 Ene.23 - 31 Ene.22	-2,24%	0,43%	-2,61%	-1,70%	-0,65%	-2,62%	-0,91%	-1,01%	-1,43%
28 Feb.23 - 28 Feb.22	-2,16%	0,67%	-2,65%	-1,43%	-0,50%	-2,16%	-0,50%	-0,66%	-1,16%
31 Mar.23 - 31 Mar.22	-1,90%	1,17%	-2,02%	-1,75%	-0,57%	-2,14%	0,17%	-0,79%	-0,96%
30 Abr.23 - 30 Abr.22	-1,94%	1,41%	-2,44%	-1,68%	-0,64%	-2,53%	0,09%	-0,86%	-1,07%
31 May.23 - 31 May.22	-1,50%	0,79%	-2,30%	-1,54%	-0,79%	-3,03%	0,04%	-1,28%	-1,23%
30 Jun.23 - 31 Jun.22	-1,46%	0,64%	-2,94%	-1,25%	-0,72%	-3,46%	0,00%	-1,25%	-1,34%
31 Jul.23 - 31 Jul.22	-1,95%	0,27%	-3,33%	-1,33%	-1,29%	-3,70%	-0,48%	-1,33%	-1,64%
31 Ago.23 - 31 Ago.22	-1,60%	0,71%	-3,11%	-1,36%	-1,29%	-3,43%	0,09%	-1,08%	-1,36%
30 Sep.23 - 31 Sep.22	-1,78%	0,95%	-1,96%	-1,50%	-1,45%	-3,05%	1,26%	-0,80%	-0,89%
31 Oct.23 - 31 Oct.22	-1,96%	0,43%	-2,13%	-2,12%	-2,38%	-3,41%	1,38%	-0,63%	-1,08%
30 Nov.23 - 30 Nov.22	-1,97%	0,21%	-1,80%	-2,02%	-2,38%	-3,47%	1,01%	-0,70%	-1,13%
31 Dic.23 - 31 Dic.22	-1,83%	0,49%	-1,29%	-1,75%	-2,31%	-3,33%	1,01%	-0,49%	-0,91%

Variación interanual	ALMERÍA	CÁDIZ	CÓRDOBA	GRANADA	HUELVA	JAÉN	MÁLAGA	SEVILLA	ANDALUCÍA
31 Ene.24 - 31 Ene.23	-0,81%	0,12%	-1,17%	-1,83%	-2,38%	-3,17%	1,56%	-0,23%	-0,70%
29 Feb.24 - 28 Feb.23	-0,72%	-0,24%	-0,76%	-1,60%	-1,66%	-3,29%	1,19%	-0,01%	-0,64%
31 Mar.24 - 31 Mar.23	-0,86%	-0,18%	-0,76%	-0,70%	-1,51%	-2,91%	1,23%	0,22%	-0,42%
30 Abr.24 - 30 Abr.23	-0,94%	-1,39%	-1,40%	-0,90%	-1,72%	-3,04%	0,94%	0,03%	-0,78%
31 May.24 - 31 May.23	-1,03%	-0,39%	-1,85%	-0,45%	-1,08%	-2,39%	1,05%	0,30%	-0,51%
30 Jun.24 - 30 Jun.23	-0,90%	-0,21%	-1,28%	-0,30%	-0,36%	-2,00%	0,79%	0,62%	-0,28%
31 Jul.24 - 31 Jul.23	-0,72%	0,15%	-1,67%	-0,61%	-0,65%	-2,04%	0,28%	0,44%	-0,47%

VARIACIÓN PORCENTUAL MENSUAL DE AUTÓNOMOS EN CONSTRUCCIÓN EN ANDALUCÍA POR PROVINCIAS

Variación mensual	ALMERÍA	CÁDIZ	CÓRDOBA	GRANADA	HUELVA	JAÉN	MÁLAGA	SEVILLA	ANDALUCÍA
31 Ene.19 - 20 Feb.19	0,92%	1,53%	0,95%	0,85%	0,99%	1,43%	1,24%	1,39%	1,19%
28 Feb.19 - 31 Mar.19	0,86%	1,37%	1,56%	1,29%	1,60%	3,71%	1,37%	1,23%	1,49%
31 Mar.19 - 30 Abr.19	0,44%	0,74%	0,78%	0,02%	1,01%	2,22%	0,68%	0,80%	0,75%
30 Abr.19 - 31 May.19	0,85%	1,50%	1,51%	0,78%	0,64%	2,43%	0,97%	0,84%	1,12%
31 May.19 - 30 Jun.19	1,30%	0,95%	1,46%	1,61%	1,11%	2,19%	1,17%	1,01%	1,29%
30 Jun.19 - 31 Jul.19	-0,75%	0,02%	-0,47%	-0,61%	-0,08%	0,15%	-0,45%	-1,06%	-0,49%
31 Jul.19 - 31 Ago.19	-0,32%	-0,22%	-0,62%	-0,22%	0,55%	-0,34%	-0,07%	0,20%	-0,12%
31 Ago.19 - 30 Sep.19	0,15%	-0,11%	0,74%	0,38%	0,35%	-0,71%	0,20%	0,48%	0,22%
30 Sep.19 - 31 Oct.19	0,63%	-0,09%	-0,38%	-0,25%	0,43%	-1,30%	0,24%	0,37%	0,03%
31 Oct.19 - 30 Nov.19	0,58%	0,30%	-0,04%	0,44%	0,23%	-1,72%	0,76%	0,52%	0,31%
30 Nov.19 - 31 Dic.19	-0,15%	-0,30%	-1,71%	-0,72%	-1,51%	-3,98%	-0,42%	-0,42%	-0,88%
31 Dic.19 - 31 Ene.20	-0,90%	-0,41%	-0,22%	-0,71%	-0,55%	-0,74%	-0,46%	-0,47%	-0,53%
31 Ene.20 - 29 Feb.20	1,14%	1,44%	1,30%	1,35%	1,07%	2,29%	1,17%	1,31%	1,33%
28 Feb.20 - 31 Mar.20	-0,70%	-2,08%	-2,35%	-1,77%	-1,91%	-0,39%	-1,32%	-1,53%	-1,50%
31 Mar.20 - 30 Abr.20	0,79%	-0,51%	-0,49%	-0,75%	0,52%	-0,26%	-0,76%	0,00%	-0,32%
30 Abr.20 - 31 May.20	2,17%	2,61%	2,85%	2,77%	1,82%	4,09%	2,79%	2,09%	2,64%
31 May.20 - 30 Jun.20	0,88%	2,21%	2,05%	1,25%	1,87%	3,00%	1,11%	1,32%	1,53%
30 Jun.20 - 31 Jul.20	-0,02%	0,63%	0,59%	0,85%	1,60%	2,03%	0,48%	0,76%	0,73%
31 Jul.20 - 31 Ago.20	0,25%	0,34%	0,41%	0,47%	0,34%	0,17%	0,38%	0,24%	0,33%
31 Ago.20 - 30 Sep.20	0,49%	0,57%	0,12%	0,32%	-0,60%	0,02%	0,15%	0,36%	0,23%
30 Sep.20 - 31 Oct.20	0,74%	0,53%	0,29%	1,11%	0,23%	-0,88%	0,34%	0,68%	0,45%
31 Oct.20 - 30 Nov.20	1,59%	0,76%	-0,39%	1,24%	0,49%	-2,44%	1,51%	1,02%	0,77%
30 Nov.20 - 31 Dic.20	0,30%	-0,61%	-0,99%	-1,02%	-0,86%	-2,50%	0,01%	-0,29%	-0,54%
31 Dic.20 - 31 Ene.21	0,32%	0,04%	-0,24%	-0,73%	0,11%	-1,22%	-0,23%	-0,13%	-0,25%
31 Ene.21 - 28 Feb.21	1,35%	0,83%	0,57%	0,89%	1,24%	0,62%	0,97%	0,40%	0,82%
28 Feb.21 - 31 Mar.21	-0,47%	0,56%	0,90%	0,76%	0,63%	1,86%	0,71%	0,48%	0,64%
31 Mar.21 - 30 Abr.21	0,45%	0,92%	1,94%	1,29%	1,74%	3,76%	0,81%	1,18%	1,29%
30 Abr.21 - 31 May.21	0,92%	1,19%	1,24%	0,83%	1,45%	2,05%	0,85%	0,77%	1,04%
31 May.21 - 30 Jun.21	0,35%	0,29%	1,11%	0,42%	0,18%	0,85%	0,38%	0,23%	0,44%
30 Jun.21 - 31 Jul.21	-0,31%	0,24%	-0,04%	0,12%	0,21%	0,30%	0,24%	0,37%	0,17%
31 Jul.21 - 31 Ago.21	-0,02%	-0,24%	-0,61%	-0,46%	-0,43%	-0,98%	-0,29%	-0,33%	-0,38%
31 Ago.21 - 30 Sep.21	0,53%	0,12%	0,75%	0,29%	0,72%	-0,14%	0,16%	0,62%	0,35%
30 Sep.21 - 31 Oct.21	0,48%	0,54%	0,24%	0,42%	0,89%	-0,07%	0,75%	0,64%	0,54%
31 Oct.21 - 30 Nov.21	0,27%	-0,40%	-0,95%	-0,10%	0,14%	-3,62%	0,06%	-0,13%	-0,40%
30 Nov.21 - 31 Dic.21	-0,58%	-0,07%	-0,77%	-0,09%	-0,85%	-2,33%	-0,33%	-0,11%	-0,47%
31 Dic.21 - 31 Ene.22	-1,10%	-0,07%	-0,51%	0,00%	-0,11%	-1,48%	-0,45%	0,11%	-0,37%
31 Ene.22 - 28 Feb.22	0,51%	0,95%	1,21%	0,58%	1,28%	1,86%	0,61%	0,80%	0,85%
28 Feb.22 - 31 Mar.22	0,14%	-0,10%	0,28%	-0,16%	-0,18%	2,26%	0,13%	0,38%	0,27%
31 Mar.22 - 30 Abr.22	0,49%	1,21%	0,50%	0,36%	0,77%	1,74%	0,45%	0,60%	0,67%
30 Abr.22 - 31 May.22	0,62%	0,45%	1,00%	0,60%	1,05%	1,42%	0,82%	0,17%	0,69%
31 May.22 - 30 Jun.22	0,10%	0,61%	0,33%	0,03%	0,24%	1,31%	0,47%	0,44%	0,43%
30 Jun.22 - 31 Jul.22	0,23%	0,56%	0,04%	0,09%	0,52%	0,59%	0,28%	0,28%	0,29%
31 Jul.22 - 31 Ago.22	-0,08%	-0,34%	-0,86%	-0,71%	-0,62%	-1,37%	0,00%	-0,49%	-0,44%
31 Ago.22 - 30 Sep.22	0,36%	-0,36%	0,19%	0,23%	0,72%	-0,40%	0,33%	0,26%	0,19%
30 Sep.22 - 31 Oct.22	0,17%	0,54%	0,35%	0,16%	0,21%	-0,19%	0,30%	0,02%	0,21%
31 Oct.22 - 30 Nov.22	0,00%	-0,15%	-0,11%	-0,17%	-0,62%	-2,45%	0,34%	0,13%	-0,14%
30 Nov.22 - 31 Dic.22	-0,93%	-0,34%	-0,77%	-0,69%	-0,65%	-2,22%	-0,06%	-0,41%	-0,57%
31 Dic.22 - 31 Ene.23	-0,37%	0,08%	-0,93%	-0,65%	0,45%	-0,72%	-0,17%	-0,41%	-0,34%
31 Ene.23 - 28 Feb.23	0,52%	0,46%	0,30%	0,61%	0,41%	1,58%	0,79%	1,01%	0,74%
28 Feb.23 - 31 Mar.23	0,27%	0,78%	0,43%	0,94%	0,65%	1,51%	0,74%	0,28%	0,66%
31 Mar.23 - 30 Abr.23	0,46%	1,05%	0,54%	1,01%	0,44%	1,85%	0,98%	0,28%	0,81%

Variación mensual	ALMERÍA	CÁDIZ	CÓRDOBA	GRANADA	HUELVA	JAÉN	MÁLAGA	SEVILLA	ANDALUCÍA
30 Abr.23 - 31 May.23	0,53%	0,22%	0,54%	0,27%	-0,31%	0,96%	0,60%	-0,31%	0,32%
31 May.23 - 30 Jun.23	0,11%	0,02%	0,02%	0,01%	-0,65%	-0,09%	0,58%	0,13%	0,16%
30 Jun.23 - 31 Jul.23	0,02%	0,24%	-0,70%	-0,69%	-0,24%	0,47%	-0,10%	-0,45%	-0,21%
31 Jul.23 - 31 Ago.23	-0,23%	-0,16%	-0,85%	-0,10%	-0,17%	-0,83%	-0,07%	-0,18%	-0,25%
31 Ago.23 - 30 Sep.23	0,11%	0,38%	0,79%	0,27%	0,79%	0,40%	0,93%	0,74%	0,62%
30 Sep.23 - 31 Oct.23	-0,57%	-0,13%	-0,87%	0,03%	0,20%	-0,50%	0,12%	-0,21%	-0,17%
31 Oct.23 - 30 Nov.23	0,27%	0,32%	-0,43%	0,00%	-0,44%	-2,52%	0,64%	-0,20%	-0,04%
30 Nov.23 - 31 Dic.23	-0,48%	0,00%	-0,85%	-0,48%	-0,48%	-1,29%	0,17%	-0,13%	-0,27%
31 Dic.23 - 31 Ene.24	-0,42%	-0,59%	-0,21%	-0,20%	-0,31%	-0,99%	-0,32%	-0,35%	-0,39%
31 Ene.24 - 29 Feb.24	0,88%	0,72%	0,36%	0,87%	1,41%	1,85%	0,87%	0,68%	0,87%
29 Feb.24 - 31 Mar.24	1,03%	0,49%	0,57%	0,41%	0,88%	1,52%	1,01%	0,63%	0,80%
31 Mar.24 - 30 Abr.24	-0,04%	0,71%	0,56%	0,35%	0,94%	1,59%	0,73%	0,31%	0,59%
30 Abr.24 - 31 May.24	0,13%	0,25%	0,97%	0,73%	0,40%	1,67%	0,89%	0,34%	0,67%
31 May.24 - 30 Jun.24	0,24%	0,49%	0,37%	0,68%	0,67%	0,96%	0,61%	0,49%	0,56%
30 Jun.24 - 31 Jul.24	-0,73%	-0,76%	-0,13%	-0,72%	-0,07%	-0,49%	-0,08%	-0,48%	-0,40%

VARIACIÓN PORCENTUAL INTERANUAL DE AUTÓNOMOS EN CONSTRUCCIÓN EN ANDALUCÍA POR PROVINCIAS

Variación interanual	ALMERÍA	CÁDIZ	CÓRDOBA	GRANADA	HUELVA	JAÉN	MÁLAGA	SEVILLA	ANDALUCÍA
31 Ene.20 - 31 Ene.19	3,64%	5,39%	3,56%	2,87%	4,84%	3,10%	5,32%	4,99%	4,43%
29 Feb.20 - 28 Feb.19	3,87%	5,29%	3,92%	3,38%	4,91%	3,98%	5,25%	4,90%	4,58%
31 Mar.20 - 31 Mar.19	2,26%	1,70%	-0,08%	0,26%	1,29%	-0,13%	2,45%	2,04%	1,50%
30 Abr.20 - 30 Abr.19	2,62%	0,44%	-1,34%	-0,51%	0,80%	-2,55%	0,99%	1,23%	0,42%
31 May.20 - 31 May.19	3,96%	1,53%	-0,04%	1,46%	1,98%	-0,97%	2,81%	2,49%	1,93%
30 Jun.20 - 31 Jun.19	3,53%	2,79%	0,53%	1,09%	2,75%	-0,20%	2,74%	2,81%	2,17%
31 Jul.20 - 31 Jul.19	4,29%	3,42%	1,61%	2,57%	4,47%	1,68%	3,70%	4,69%	3,43%
31 Ago.20 - 31 Ago.19	4,89%	4,01%	2,66%	3,28%	4,25%	2,20%	4,17%	4,72%	3,91%
30 Sep.20 - 31 Sep.19	5,24%	4,72%	2,02%	3,22%	3,27%	2,95%	4,12%	4,59%	3,92%
31 Oct.20 - 31 Oct.19	5,36%	5,37%	2,71%	4,63%	3,06%	3,39%	4,23%	4,91%	4,35%
30 Nov.20 - 30 Nov.19	6,42%	5,85%	2,35%	5,46%	3,32%	2,64%	5,01%	5,42%	4,83%
31 Dic.20 - 31 Dic.19	6,90%	5,52%	3,10%	5,14%	4,00%	4,23%	5,46%	5,56%	5,18%
31 Ene.21 - 31 Ene.20	8,21%	5,99%	3,09%	5,12%	4,69%	3,73%	5,71%	5,92%	5,48%
28 Feb.21 - 29 Feb.20	8,44%	5,35%	2,35%	4,64%	4,88%	2,03%	5,49%	4,98%	4,95%
31 Mar.21 - 31 Mar.20	8,69%	8,19%	5,75%	7,33%	7,60%	4,34%	7,67%	7,13%	7,23%
30 Abr.21 - 30 Abr.20	8,32%	9,74%	8,34%	9,54%	8,91%	8,54%	9,37%	8,39%	8,97%
31 May.21 - 31 May.20	7,00%	8,22%	6,64%	7,47%	8,51%	6,42%	7,31%	6,99%	7,27%
30 Jun.21 - 31 Jun.20	6,44%	6,19%	5,66%	6,59%	6,72%	4,20%	6,53%	5,83%	6,11%
31 Jul.21 - 31 Jul.20	6,14%	5,78%	5,00%	5,82%	5,26%	2,44%	6,28%	5,43%	5,52%
31 Ago.21 - 31 Ago.20	5,85%	5,17%	3,93%	4,83%	4,46%	1,27%	5,57%	4,83%	4,77%
30 Sep.21 - 31 Sep.20	5,89%	4,70%	4,59%	4,80%	5,84%	1,10%	5,58%	5,10%	4,89%
31 Oct.21 - 31 Oct.20	5,62%	4,71%	4,54%	4,09%	6,54%	1,93%	6,02%	5,06%	4,99%
30 Nov.21 - 30 Nov.20	4,25%	3,50%	3,95%	2,71%	6,17%	0,69%	4,50%	3,88%	3,77%
31 Dic.21 - 31 Dic.20	3,34%	4,07%	4,19%	3,68%	6,19%	0,86%	4,15%	4,07%	3,85%
31 Ene.22 - 31 Ene.21	1,87%	3,96%	3,90%	4,44%	5,95%	0,59%	3,92%	4,32%	3,73%
28 Feb.22 - 28 Feb.21	1,02%	4,09%	4,57%	4,12%	5,99%	1,84%	3,55%	4,73%	3,75%
31 Mar.22 - 31 Mar.21	1,64%	3,40%	3,92%	3,17%	5,14%	2,23%	2,96%	4,63%	3,36%
30 Abr.22 - 30 Abr.21	1,67%	3,70%	2,46%	2,22%	4,14%	0,24%	2,59%	4,03%	2,73%
31 May.22 - 31 May.21	1,36%	2,94%	2,22%	1,99%	3,73%	-0,38%	2,55%	3,41%	2,37%
30 Jun.22 - 31 Jun.21	1,11%	3,27%	1,43%	1,59%	3,79%	0,07%	2,64%	3,63%	2,36%
31 Jul.22 - 31 Jul.21	1,65%	3,60%	1,51%	1,56%	4,10%	0,35%	2,68%	3,54%	2,48%
31 Ago.22 - 31 Ago.21	1,60%	3,49%	1,26%	1,31%	3,91%	-0,05%	2,98%	3,37%	2,42%
30 Sep.22 - 31 Sep.21	1,43%	3,00%	0,69%	1,24%	3,91%	-0,31%	3,15%	3,00%	2,25%
31 Oct.22 - 31 Oct.21	1,12%	3,00%	0,80%	0,98%	3,21%	-0,43%	2,69%	2,36%	1,91%
30 Nov.22 - 30 Nov.21	0,85%	3,26%	1,65%	0,91%	2,43%	0,79%	2,98%	2,63%	2,17%
31 Dic.22 - 31 Dic.21	0,48%	2,98%	1,64%	0,30%	2,63%	0,91%	3,25%	2,32%	2,07%
31 Ene.23 - 31 Ene.22	1,23%	3,13%	1,21%	-0,35%	3,20%	1,68%	3,55%	1,79%	2,10%
28 Feb.23 - 28 Feb.22	1,24%	2,63%	0,30%	-0,32%	2,32%	1,40%	3,73%	2,00%	1,99%
31 Mar.23 - 31 Mar.22	1,38%	3,54%	0,45%	0,78%	3,17%	0,66%	4,36%	1,90%	2,38%
30 Abr.23 - 30 Abr.22	1,35%	3,38%	0,48%	1,43%	2,83%	0,77%	4,91%	1,57%	2,53%
31 May.23 - 31 May.22	1,27%	3,15%	0,02%	1,10%	1,45%	0,31%	4,68%	1,08%	2,15%
30 Jun.23 - 31 Jun.22	1,29%	2,54%	-0,29%	1,08%	0,55%	-1,08%	4,80%	0,78%	1,88%
31 Jul.23 - 31 Jul.22	1,07%	2,22%	-1,03%	0,30%	-0,21%	-1,19%	4,40%	0,04%	1,37%
31 Ago.23 - 31 Ago.22	0,92%	2,41%	-1,02%	0,92%	0,24%	-0,64%	4,33%	0,35%	1,56%
30 Sep.23 - 31 Sep.22	0,67%	3,17%	-0,42%	0,96%	0,31%	0,17%	4,95%	0,83%	2,00%
31 Oct.23 - 31 Oct.22	-0,08%	2,49%	-1,64%	0,83%	0,31%	-0,14%	4,76%	0,61%	1,61%
30 Nov.23 - 30 Nov.22	0,19%	2,96%	-1,95%	1,00%	0,48%	-0,22%	5,08%	0,27%	1,72%
31 Dic.23 - 31 Dic.22	0,65%	3,32%	-2,02%	1,21%	0,66%	0,72%	5,32%	0,55%	2,02%

Variación interanual	ALMERÍA	CÁDIZ	CÓRDOBA	GRANADA	HUELVA	JAÉN	MÁLAGA	SEVILLA	ANDALUCÍA
31 Ene.24 - 31 Ene.23	0,60%	2,63%	-1,31%	1,66%	-0,10%	0,45%	5,16%	0,61%	1,97%
29 Feb.24 - 28 Feb.23	0,96%	2,89%	-1,25%	1,93%	0,89%	0,72%	5,24%	0,28%	2,11%
31 Mar.24 - 31 Mar.23	1,72%	2,59%	-1,12%	1,40%	1,13%	0,73%	5,53%	0,63%	2,25%
30 Abr.24 - 30 Abr.23	1,22%	2,25%	-1,09%	0,73%	1,63%	0,48%	5,26%	0,66%	2,03%
31 May.24 - 31 May.23	0,82%	2,27%	-0,66%	1,20%	2,35%	1,18%	5,57%	1,31%	2,39%
30 Jun.24 - 30 Jun.23	0,95%	2,75%	-0,31%	1,87%	3,70%	2,25%	5,60%	1,67%	2,79%
31 Jul.24 - 31 Jul.23	0,19%	1,72%	0,26%	1,84%	3,88%	1,27%	5,61%	1,64%	2,60%

VARIACIÓN PORCENTUAL MENSUAL DE AUTÓNOMOS EN SERVICIOS EN ANDALUCÍA POR PROVINCIAS

Variación mensual	ALMERÍA	CÁDIZ	CÓRDOBA	GRANADA	HUELVA	JAÉN	MÁLAGA	SEVILLA	ANDALUCÍA
31 Ene.19 - 20 Feb.19	0,57%	0,71%	0,48%	0,42%	0,99%	0,33%	0,78%	0,48%	0,60%
28 Feb.19 - 31 Mar.19	0,90%	0,86%	0,61%	0,84%	0,88%	0,45%	1,12%	0,57%	0,81%
31 Mar.19 - 30 Abr.19	0,56%	1,34%	0,26%	0,06%	1,20%	0,27%	0,77%	0,14%	0,54%
30 Abr.19 - 31 May.19	0,36%	0,56%	0,24%	0,10%	0,46%	0,50%	0,59%	0,12%	0,36%
31 May.19 - 30 Jun.19	0,59%	0,98%	0,07%	0,55%	1,18%	0,49%	0,94%	0,27%	0,62%
30 Jun.19 - 31 Jul.19	-0,73%	-0,20%	-1,24%	-0,75%	-0,08%	-0,74%	-0,46%	-1,43%	-0,77%
31 Jul.19 - 31 Ago.19	-0,02%	0,10%	-0,09%	0,02%	0,12%	0,40%	0,08%	-0,06%	0,05%
31 Ago.19 - 30 Sep.19	-0,34%	-0,70%	0,24%	0,19%	-1,78%	-0,47%	0,12%	0,96%	0,04%
30 Sep.19 - 31 Oct.19	0,04%	-0,60%	0,05%	0,38%	-0,28%	-0,15%	-0,26%	0,52%	0,00%
31 Oct.19 - 30 Nov.19	0,49%	0,37%	0,58%	0,61%	0,52%	0,72%	0,42%	0,78%	0,56%
30 Nov.19 - 31 Dic.19	-0,07%	0,11%	-0,04%	0,22%	-0,11%	0,12%	-0,20%	0,12%	0,01%
31 Dic.19 - 31 Ene.20	-0,65%	-1,04%	-0,94%	-0,69%	-0,72%	-0,64%	-0,72%	-0,66%	-0,75%
31 Ene.20 - 29 Feb.20	0,76%	0,89%	0,58%	0,54%	0,97%	0,75%	0,83%	0,60%	0,72%
28 Feb.20 - 31 Mar.20	-1,06%	-1,71%	-1,07%	-1,51%	-2,02%	-1,40%	-1,52%	-1,68%	-1,52%
31 Mar.20 - 30 Abr.20	-0,67%	-0,70%	-0,56%	-0,67%	-0,59%	-0,71%	-1,08%	-0,68%	-0,77%
30 Abr.20 - 31 May.20	0,98%	1,24%	0,90%	0,79%	1,53%	1,10%	0,98%	1,29%	1,09%
31 May.20 - 30 Jun.20	1,02%	1,79%	0,50%	0,79%	1,94%	0,82%	0,94%	0,66%	0,98%
30 Jun.20 - 31 Jul.20	0,71%	1,38%	0,26%	0,36%	1,11%	0,36%	0,83%	0,06%	0,59%
31 Jul.20 - 31 Ago.20	-0,08%	0,06%	-0,06%	-0,16%	-0,05%	0,04%	0,23%	-0,01%	0,03%
31 Ago.20 - 30 Sep.20	-0,29%	-0,74%	0,15%	-0,18%	-1,25%	-0,29%	-0,15%	0,44%	-0,15%
30 Sep.20 - 31 Oct.20	0,35%	0,27%	0,42%	0,51%	0,21%	0,36%	0,46%	0,80%	0,49%
31 Oct.20 - 30 Nov.20	0,21%	0,04%	0,00%	0,09%	-0,10%	-0,13%	0,45%	0,42%	0,22%
30 Nov.20 - 31 Dic.20	0,36%	0,30%	0,28%	0,45%	0,01%	-0,06%	0,29%	0,23%	0,26%
31 Dic.20 - 31 Ene.21	-0,55%	-0,58%	-0,18%	-0,16%	-0,37%	-0,30%	-0,18%	-0,10%	-0,26%
31 Ene.21 - 28 Feb.21	0,31%	0,28%	0,20%	0,35%	0,25%	0,15%	0,34%	0,21%	0,27%
28 Feb.21 - 31 Mar.21	0,34%	0,68%	0,19%	0,23%	0,71%	0,21%	0,51%	0,28%	0,40%
31 Mar.21 - 30 Abr.21	0,46%	0,84%	0,79%	0,39%	0,91%	0,62%	0,75%	0,57%	0,66%
30 Abr.21 - 31 May.21	0,70%	1,15%	0,53%	0,61%	0,98%	0,69%	0,78%	0,48%	0,71%
31 May.21 - 30 Jun.21	0,50%	0,74%	-0,05%	0,01%	0,80%	0,13%	0,61%	-0,17%	0,29%
30 Jun.21 - 31 Jul.21	0,51%	0,66%	-0,13%	0,48%	0,92%	0,35%	0,60%	0,07%	0,41%
31 Jul.21 - 31 Ago.21	-0,30%	-0,20%	-0,26%	-0,31%	-0,43%	-0,04%	-0,13%	-0,41%	-0,26%
31 Ago.21 - 30 Sep.21	-0,26%	-0,57%	0,16%	0,06%	-1,23%	-0,19%	0,01%	0,48%	-0,04%
30 Sep.21 - 31 Oct.21	0,39%	0,12%	0,47%	0,59%	0,22%	0,31%	0,66%	0,71%	0,51%
31 Oct.21 - 30 Nov.21	-0,21%	-0,16%	-0,03%	0,09%	-0,26%	-0,07%	-0,01%	0,10%	-0,03%
30 Nov.21 - 31 Dic.21	0,04%	0,21%	0,11%	0,40%	0,16%	0,09%	0,01%	0,18%	0,15%
31 Dic.21 - 31 Ene.22	-0,54%	-0,70%	-0,57%	-0,54%	-0,59%	-0,57%	-0,81%	-0,52%	-0,63%
31 Ene.22 - 28 Feb.22	0,36%	0,43%	0,29%	0,37%	0,88%	0,27%	0,34%	0,37%	0,38%
28 Feb.22 - 31 Mar.22	0,09%	0,02%	-0,19%	-0,26%	0,19%	-0,08%	0,05%	0,06%	-0,01%
31 Mar.22 - 30 Abr.22	0,82%	1,48%	0,79%	0,48%	1,13%	0,91%	0,87%	0,76%	0,88%
30 Abr.22 - 31 May.22	0,26%	0,17%	0,02%	-0,10%	0,10%	-0,01%	0,32%	-0,38%	0,03%
31 May.22 - 30 Jun.22	0,16%	0,26%	-0,33%	-0,20%	0,12%	-0,45%	0,40%	-0,44%	-0,03%
30 Jun.22 - 31 Jul.22	0,06%	0,36%	-0,33%	-0,05%	0,75%	0,11%	0,33%	-0,37%	0,06%
31 Jul.22 - 31 Ago.22	-0,61%	-0,48%	-0,42%	-0,51%	-0,72%	-0,09%	-0,33%	-0,54%	-0,45%
31 Ago.22 - 30 Sep.22	-0,47%	-0,58%	-0,05%	-0,12%	-1,34%	-0,60%	-0,07%	0,51%	-0,15%
30 Sep.22 - 31 Oct.22	0,17%	-0,20%	0,13%	0,22%	-0,28%	-0,24%	0,05%	0,28%	0,07%
31 Oct.22 - 30 Nov.22	-0,15%	-0,16%	-0,07%	-0,04%	-0,05%	-0,31%	-0,13%	0,07%	-0,08%
30 Nov.22 - 31 Dic.22	0,02%	0,14%	-0,05%	0,30%	-0,05%	0,11%	0,04%	0,12%	0,09%
31 Dic.22 - 31 Ene.23	-0,49%	-0,78%	-0,59%	-0,66%	-0,69%	-0,84%	-0,56%	-0,70%	-0,65%
31 Ene.23 - 28 Feb.23	0,46%	0,62%	0,44%	0,42%	0,50%	0,23%	0,60%	0,08%	0,41%
28 Feb.23 - 31 Mar.23	0,19%	0,41%	0,02%	0,13%	0,59%	-0,05%	0,66%	-0,05%	0,27%
31 Mar.23 - 30 Abr.23	0,86%	1,30%	0,58%	0,58%	1,00%	0,87%	1,05%	0,78%	0,90%

Variación mensual	ALMERÍA	CÁDIZ	CÓRDOBA	GRANADA	HUELVA	JAÉN	MÁLAGA	SEVILLA	ANDALUCÍA
30 Abr.23 - 31 May.23	0,07%	0,02%	-0,14%	-0,13%	-0,20%	-0,14%	0,38%	-0,34%	-0,02%
31 May.23 - 30 Jun.23	-0,05%	0,20%	-0,36%	-0,35%	-0,05%	-0,32%	0,19%	-0,44%	-0,13%
30 Jun.23 - 31 Jul.23	-0,07%	0,29%	-0,34%	-0,20%	0,34%	0,02%	0,15%	-0,63%	-0,10%
31 Jul.23 - 31 Ago.23	-0,18%	-0,29%	-0,13%	-0,16%	-0,36%	0,03%	-0,01%	-0,15%	-0,13%
31 Ago.23 - 30 Sep.23	0,32%	0,10%	0,54%	0,63%	-0,21%	0,29%	0,68%	1,22%	0,60%
30 Sep.23 - 31 Oct.23	-0,17%	-0,70%	-0,14%	-0,20%	-0,29%	-0,40%	-0,11%	0,29%	-0,14%
31 Oct.23 - 30 Nov.23	0,03%	0,08%	0,17%	0,03%	0,11%	0,01%	0,19%	0,46%	0,19%
30 Nov.23 - 31 Dic.23	0,29%	0,13%	0,10%	0,47%	0,10%	0,01%	0,10%	0,20%	0,18%
31 Dic.23 - 31 Ene.24	-0,55%	-0,69%	-0,32%	-0,27%	-0,46%	-0,67%	-0,26%	-0,41%	-0,42%
31 Ene.24 - 29 Feb.24	0,41%	0,44%	0,52%	0,42%	0,81%	0,51%	0,77%	0,40%	0,54%
29 Feb.24 - 31 Mar.24	1,08%	1,32%	0,65%	0,81%	1,20%	0,73%	1,00%	0,62%	0,90%
31 Mar.24 - 30 Abr.24	0,07%	0,38%	0,26%	0,18%	0,11%	0,37%	0,50%	0,08%	0,27%
30 Abr.24 - 31 May.24	0,26%	0,48%	0,19%	0,18%	0,26%	0,03%	0,61%	-0,20%	0,25%
31 May.24 - 30 Jun.24	0,56%	0,59%	0,04%	0,31%	0,76%	0,07%	0,48%	0,19%	0,37%
30 Jun.24 - 31 Jul.24	-0,56%	-0,21%	-0,97%	-0,72%	-0,24%	-0,36%	-0,08%	-1,01%	-0,52%

VARIACIÓN PORCENTUAL INTERANUAL DE AUTÓNOMOS EN SERVICIOS EN ANDALUCÍA POR PROVINCIAS

Variación interanual	ALMERÍA	CÁDIZ	CÓRDOBA	GRANADA	HUELVA	JAÉN	MÁLAGA	SEVILLA	ANDALUCÍA
31 Ene.20 - 31 Ene.19	1,70%	2,48%	0,19%	1,95%	2,37%	1,26%	3,20%	1,79%	2,07%
29 Feb.20 - 28 Feb.19	1,90%	2,67%	0,29%	2,07%	2,35%	1,69%	3,25%	1,90%	2,20%
31 Mar.20 - 31 Mar.19	-0,08%	0,05%	-1,38%	-0,31%	-0,59%	-0,18%	0,56%	-0,38%	-0,16%
30 Abr.20 - 30 Abr.19	-1,31%	-1,97%	-2,19%	-1,04%	-2,35%	-1,16%	-1,30%	-1,20%	-1,46%
31 May.20 - 31 May.19	-0,70%	-1,30%	-1,54%	-0,35%	-1,30%	-0,56%	-0,91%	-0,05%	-0,74%
30 Jun.20 - 31 Jun.19	-0,28%	-0,51%	-1,12%	-0,11%	-0,56%	-0,23%	-0,91%	0,35%	-0,39%
31 Jul.20 - 31 Jul.19	1,16%	1,07%	0,39%	1,01%	0,62%	0,87%	0,37%	1,86%	0,97%
31 Ago.20 - 31 Ago.19	1,10%	1,03%	0,42%	0,83%	0,45%	0,50%	0,52%	1,91%	0,96%
30 Sep.20 - 31 Sep.19	1,15%	0,99%	0,33%	0,46%	0,99%	0,68%	0,25%	1,38%	0,77%
31 Oct.20 - 31 Oct.19	1,47%	1,87%	0,70%	0,60%	1,49%	1,19%	0,98%	1,66%	1,25%
30 Nov.20 - 30 Nov.19	1,18%	1,53%	0,12%	0,08%	0,86%	0,34%	1,00%	1,30%	0,91%
31 Dic.20 - 31 Dic.19	1,62%	1,73%	0,44%	0,31%	0,98%	0,15%	1,50%	1,42%	1,16%
31 Ene.21 - 31 Ene.20	1,72%	2,20%	1,22%	0,84%	1,33%	0,50%	2,06%	1,99%	1,67%
28 Feb.21 - 29 Feb.20	1,26%	1,58%	0,83%	0,65%	0,62%	-0,10%	1,57%	1,60%	1,21%
31 Mar.21 - 31 Mar.20	2,70%	4,06%	2,11%	2,43%	3,42%	1,53%	3,67%	3,63%	3,18%
30 Abr.21 - 30 Abr.20	3,87%	5,68%	3,50%	3,52%	4,98%	2,89%	5,59%	4,94%	4,66%
31 May.21 - 31 May.20	3,59%	5,58%	3,11%	3,33%	4,40%	2,47%	5,38%	4,10%	4,27%
30 Jun.21 - 31 Jun.20	3,05%	4,49%	2,54%	2,54%	3,23%	1,78%	5,04%	3,24%	3,57%
31 Jul.21 - 31 Jul.20	2,85%	3,75%	2,14%	2,66%	3,04%	1,77%	4,81%	3,26%	3,37%
31 Ago.21 - 31 Ago.20	2,63%	3,47%	1,94%	2,51%	2,64%	1,70%	4,43%	2,84%	3,08%
30 Sep.21 - 31 Sep.20	2,66%	3,65%	1,94%	2,75%	2,67%	1,80%	4,60%	2,89%	3,19%
31 Oct.21 - 31 Oct.20	2,69%	3,49%	2,00%	2,82%	2,68%	1,75%	4,80%	2,80%	3,21%
30 Nov.21 - 30 Nov.20	2,26%	3,29%	1,97%	2,82%	2,51%	1,81%	4,32%	2,47%	2,96%
31 Dic.21 - 31 Dic.20	1,93%	3,20%	1,81%	2,76%	2,66%	1,97%	4,04%	2,42%	2,84%
31 Ene.22 - 31 Ene.21	1,94%	3,08%	1,40%	2,37%	2,43%	1,70%	3,38%	1,99%	2,46%
28 Feb.22 - 28 Feb.21	1,98%	3,23%	1,50%	2,40%	3,07%	1,82%	3,38%	2,16%	2,57%
31 Mar.22 - 31 Mar.21	1,72%	2,55%	1,11%	1,90%	2,55%	1,53%	2,91%	1,93%	2,15%
30 Abr.22 - 30 Abr.21	2,09%	3,20%	1,12%	1,99%	2,77%	1,82%	3,02%	2,12%	2,38%
31 May.22 - 31 May.21	1,65%	2,21%	0,61%	1,27%	1,88%	1,10%	2,55%	1,25%	1,69%
30 Jun.22 - 31 Jun.21	1,31%	1,72%	0,34%	1,05%	1,20%	0,52%	2,34%	0,97%	1,36%
31 Jul.22 - 31 Jul.21	0,86%	1,41%	0,14%	0,53%	1,02%	0,27%	2,06%	0,52%	1,02%
31 Ago.22 - 31 Ago.21	0,54%	1,13%	-0,02%	0,32%	0,73%	0,21%	1,85%	0,40%	0,82%
30 Sep.22 - 31 Sep.21	0,33%	1,13%	-0,23%	0,14%	0,62%	-0,19%	1,77%	0,43%	0,71%
31 Oct.22 - 31 Oct.21	0,11%	0,80%	-0,56%	-0,22%	0,11%	-0,75%	1,16%	0,00%	0,27%
30 Nov.22 - 30 Nov.21	0,18%	0,79%	-0,60%	-0,35%	0,33%	-0,99%	1,04%	-0,03%	0,22%
31 Dic.22 - 31 Dic.21	0,16%	0,73%	-0,77%	-0,45%	0,11%	-0,98%	1,07%	-0,10%	0,16%
31 Ene.23 - 31 Ene.22	0,20%	0,65%	-0,78%	-0,56%	0,01%	-1,24%	1,32%	-0,28%	0,14%
28 Feb.23 - 28 Feb.22	0,30%	0,83%	-0,64%	-0,52%	-0,36%	-1,28%	1,58%	-0,57%	0,16%
31 Mar.23 - 31 Mar.22	0,41%	1,23%	-0,43%	-0,13%	0,03%	-1,25%	2,20%	-0,68%	0,44%
30 Abr.23 - 30 Abr.22	0,45%	1,05%	-0,63%	-0,03%	-0,10%	-1,28%	2,39%	-0,65%	0,46%
31 May.23 - 31 May.22	0,26%	0,89%	-0,80%	-0,06%	-0,39%	-1,42%	2,45%	-0,61%	0,41%
30 Jun.23 - 31 Jun.22	0,05%	0,83%	-0,84%	-0,21%	-0,56%	-1,29%	2,23%	-0,61%	0,31%
31 Jul.23 - 31 Jul.22	-0,09%	0,77%	-0,85%	-0,36%	-0,97%	-1,38%	2,04%	-0,86%	0,15%
31 Ago.23 - 31 Ago.22	0,35%	0,95%	-0,56%	0,00%	-0,60%	-1,26%	2,36%	-0,48%	0,46%
30 Sep.23 - 31 Sep.22	1,15%	1,64%	0,02%	0,75%	0,54%	-0,37%	3,13%	0,22%	1,22%
31 Oct.23 - 31 Oct.22	0,80%	1,14%	-0,25%	0,33%	0,52%	-0,53%	2,97%	0,23%	1,00%
30 Nov.23 - 30 Nov.22	0,99%	1,38%	-0,01%	0,40%	0,68%	-0,20%	3,29%	0,63%	1,28%
31 Dic.23 - 31 Dic.22	1,26%	1,36%	0,14%	0,57%	0,84%	-0,29%	3,35%	0,71%	1,36%

Variación interanual	ALMERÍA	CÁDIZ	CÓRDOBA	GRANADA	HUELVA	JAÉN	MÁLAGA	SEVILLA	ANDALUCÍA
31 Ene.24 - 31 Ene.23	1,19%	1,45%	0,41%	0,96%	1,07%	-0,13%	3,66%	1,01%	1,60%
29 Feb.24 - 28 Feb.23	1,14%	1,27%	0,49%	0,96%	1,38%	0,15%	3,84%	1,33%	1,74%
31 Mar.24 - 31 Mar.23	2,04%	2,19%	1,12%	1,64%	2,00%	0,93%	4,19%	2,00%	2,38%
30 Abr.24 - 30 Abr.23	1,23%	1,26%	0,80%	1,24%	1,10%	0,44%	3,63%	1,29%	1,75%
31 May.24 - 31 May.23	1,43%	1,73%	1,14%	1,54%	1,56%	0,62%	3,87%	1,43%	2,02%
30 Jun.24 - 30 Jun.23	2,05%	2,13%	1,55%	2,21%	2,38%	1,01%	4,17%	2,08%	2,52%
31 Jul.24 - 31 Jul.23	1,55%	1,61%	0,90%	1,68%	1,79%	0,63%	3,93%	1,68%	2,10%

EMPRESAS

EMPRESAS EN ANDALUCÍA POR PROVINCIAS Y SECTORES DE ACTIVIDAD A 31 DE JULIO DE 2024

Fuente: Estadística de Empresas Inscritas en la Seguridad Social. Sistema de Información Multiterritorial de Andalucía (SIMA).

<https://www.juntadeandalucia.es/institutodeestadisticaycartografia/empresasSS/index.htm>

La Estadística de Empresas Inscritas en la Seguridad Social proporciona información de carácter mensual sobre el número de empresas inscritas en la Seguridad Social con trabajadores en alta en los periodos de referencia de los datos. El Instituto de Estadística y Cartografía de Andalucía elabora esta estadística para las empresas con cuentas de cotización en Andalucía.

Dicha información se refiere al Régimen General (incluido el Sistema Especial Agrario y excluido el Sistema Especial Empleados de Hogar), el Régimen de la Minería del Carbón y el Régimen Especial de Trabajadores del Mar (Cuenta Ajena).

Los datos se publican mensualmente, referidos al último día del mes.

Fuente: Estadística continua de población. Resultados provisionales a 1 de julio de 2024.

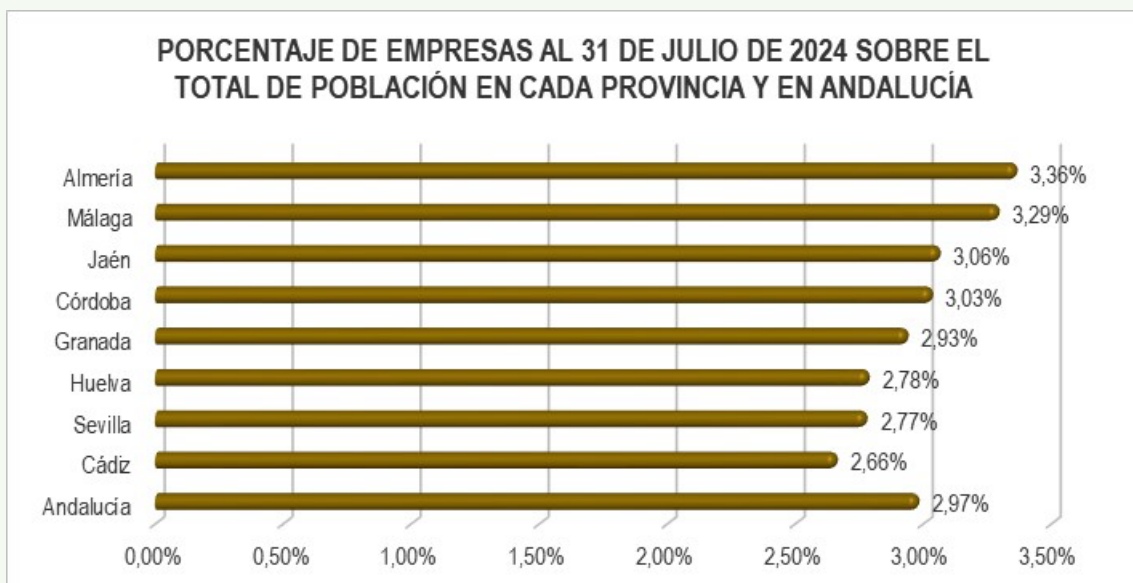
<https://ine.es/jaxiT3/Datos.htm?t=59589>

**NÚMERO DE EMPRESAS INSCRITAS EN LA SEGURIDAD SOCIAL EN ANDALUCÍA
(POR PROVINCIAS Y SECTORES DE ACTIVIDAD) EL 31 DE JULIO DE 2024**

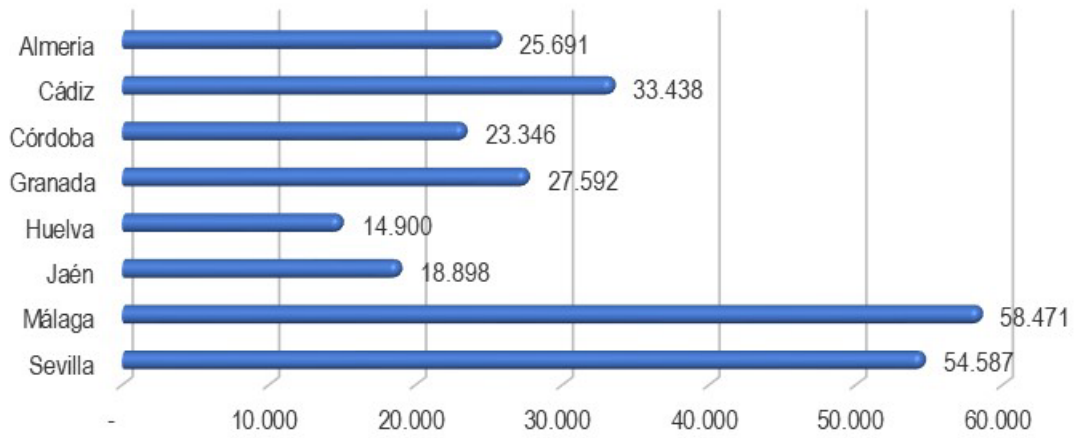
Provincia	Agricultura	Industria	Construcción	Servicios	Total
Almería	6.680	1.296	2.095	15.620	25.691
Cádiz	1.952	1.948	3.125	26.413	33.438
Córdoba	3.793	2.452	2.112	14.989	23.346
Granada	3.135	1.960	2.581	19.916	27.592
Huelva	2.181	882	1.437	10.400	14.900
Jaén	3.804	1.894	1.668	11.532	18.898
Málaga	2.111	2.623	6.664	47.073	58.471
Sevilla	4.437	4.041	5.262	40.847	54.587
Andalucía	28.093	17.096	24.944	186.790	256.923

**PORCENTAJE DE POBLACIÓN DE CADA PROVINCIA SOBRE EL TOTAL ANDALUZ
Y PORCENTAJE DE EMPRESAS SOBRE LA POBLACIÓN DE CADA PROVINCIA Y DE
ANDALUCÍA**

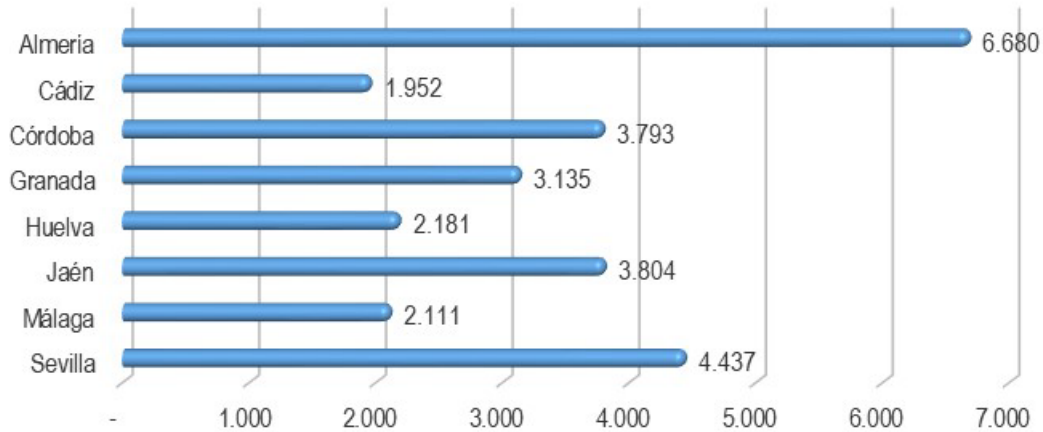
Provincia	Población	Total empresas	% población s/ población Andalucía	% empresas s/ empresas Andalucía	% de empresas s/ población
Almería	765.128	25.691	8,86%	10,00%	3,36%
Cádiz	1.258.881	33.438	14,58%	13,01%	2,66%
Córdoba	770.952	23.346	8,93%	9,09%	3,03%
Granada	940.974	27.592	10,89%	10,74%	2,93%
Huelva	535.836	14.900	6,20%	5,80%	2,78%
Jaén	618.031	18.898	7,16%	7,36%	3,06%
Málaga	1.778.275	58.471	20,59%	22,76%	3,29%
Sevilla	1.969.075	54.587	22,80%	21,25%	2,77%
Andalucía	8.637.152	256.923	100,00%	100,00%	2,97%



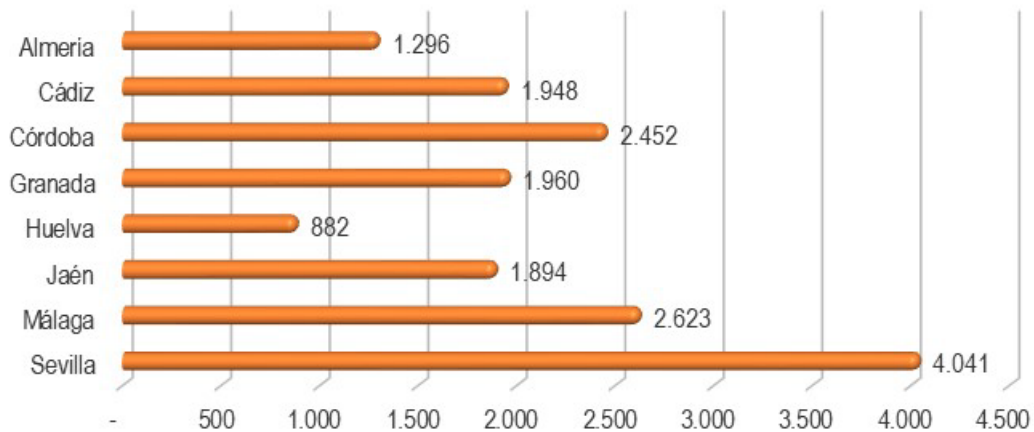
TOTAL DE EMPRESAS INSCRITAS EN LA SEGURIDAD SOCIAL EN ANDALUCÍA (POR PROVINCIAS) EL 31 DE JULIO DE 2024

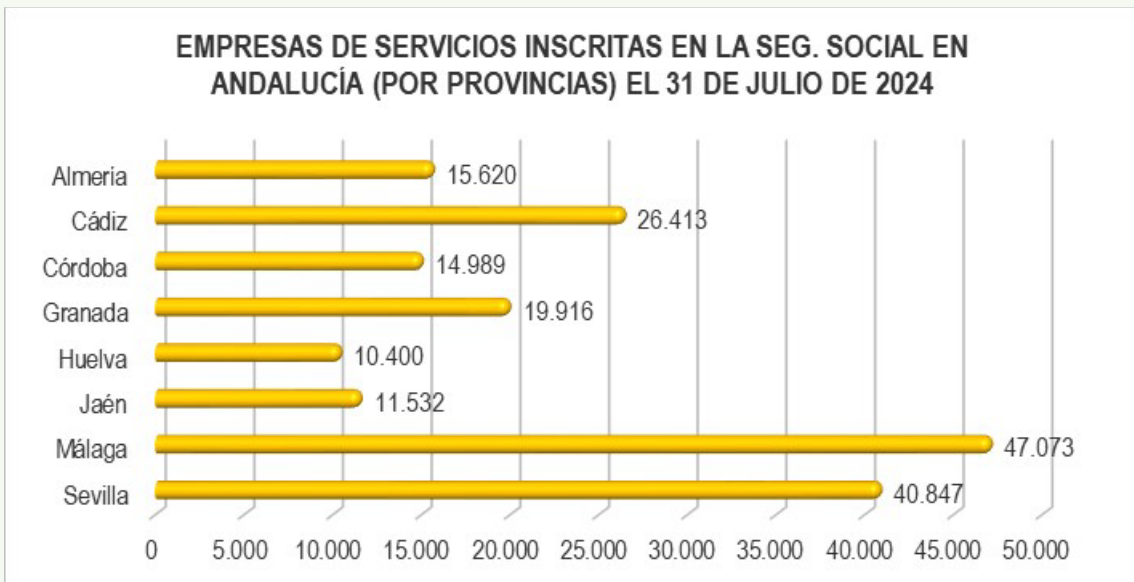
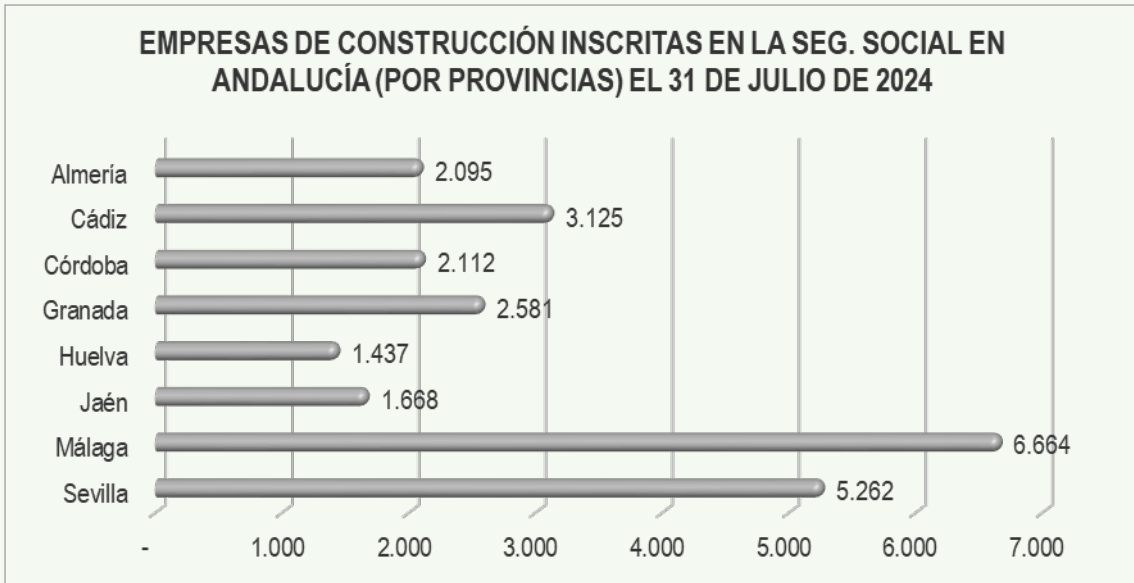


EMPRESAS DE AGRICULTURA INSCRITAS EN LA SEG. SOCIAL EN ANDALUCÍA (POR PROVINCIAS) EL 31 DE JULIO DE 2024



EMPRESAS DE INDUSTRIA INSCRITAS EN LA SEG. SOCIAL EN ANDALUCÍA (POR PROVINCIAS) EL 31 DE JULIO DE 2024

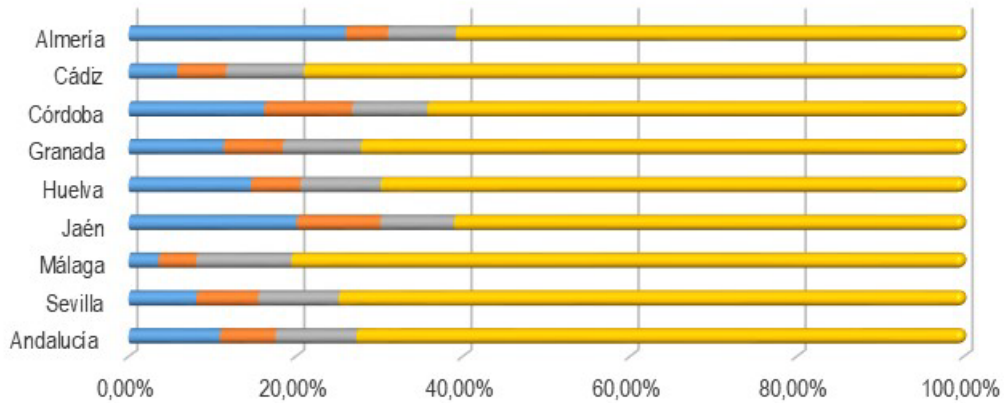




DISTRIBUCIÓN DE EMPRESAS EN CADA PROVINCIA DE ANDALUCÍA POR SECTORES DE ACTIVIDAD EL 31 DE JULIO DE 2024

Provincia	Agricultura	Industria	Construcción	Servicios	Total
Almería	26,00%	5,04%	8,15%	60,80%	100,00%
Cádiz	5,84%	5,83%	9,35%	78,99%	100,00%
Córdoba	16,25%	10,50%	9,05%	64,20%	100,00%
Granada	11,36%	7,10%	9,35%	72,18%	100,00%
Huelva	14,64%	5,92%	9,64%	69,80%	100,00%
Jaén	20,13%	10,02%	8,83%	61,02%	100,00%
Málaga	3,61%	4,49%	11,40%	80,51%	100,00%
Sevilla	8,13%	7,40%	9,64%	74,83%	100,00%
Andalucía	10,93%	6,65%	9,71%	72,70%	100,00%

% DE EMPRESAS EN CADA SECTOR DE ACTIVIDAD POR PROVINCIAS ANDALUZAS EL 31 DE JULIO DE 2024

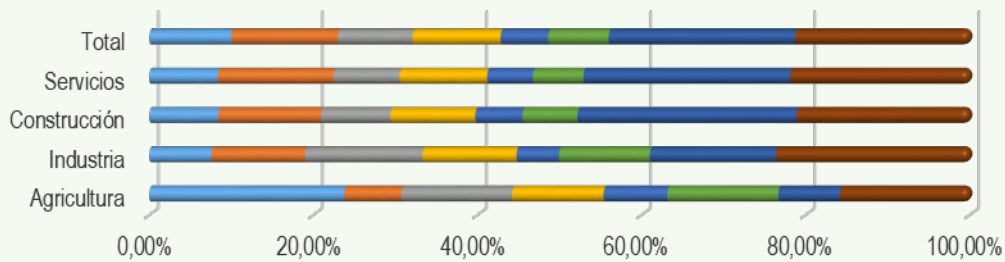


	Andalucía	Sevilla	Málaga	Jaén	Huelva	Granada	Córdoba	Cádiz	Almería
■ Agricultura	10,93%	8,13%	3,61%	20,13%	14,64%	11,36%	16,25%	5,84%	26,00%
■ Industria	6,65%	7,40%	4,49%	10,02%	5,92%	7,10%	10,50%	5,83%	5,04%
■ Construcción	9,71%	9,64%	11,40%	8,83%	9,64%	9,35%	9,05%	9,35%	8,15%
■ Servicios	72,70%	74,83%	80,51%	61,02%	69,80%	72,18%	64,20%	78,99%	60,80%

DISTRIBUCIÓN DE EMPRESAS EN CADA SECTOR POR PROVINCIAS DE ANDALUCÍA EL 31 DE JULIO DE 2024

Provincia	Agricultura	Industria	Construcción	Servicios	Total
Almería	23,78%	7,58%	8,40%	8,36%	10,00%
Cádiz	6,95%	11,39%	12,53%	14,14%	13,01%
Córdoba	13,50%	14,34%	8,47%	8,02%	9,09%
Granada	11,16%	11,46%	10,35%	10,66%	10,74%
Huelva	7,76%	5,16%	5,76%	5,57%	5,80%
Jaén	13,54%	11,08%	6,69%	6,17%	7,36%
Málaga	7,51%	15,34%	26,72%	25,20%	22,76%
Sevilla	15,79%	23,64%	21,10%	21,87%	21,25%
Andalucía	100,00%	100,00%	100,00%	100,00%	100,00%

% QUE REPRESENTA CADA PROVINCIA ANDALUZA EN CADA SECTOR DE ACTIVIDAD EL 31 DE JULIO DE 2024



	Agricultura	Industria	Construcción	Servicios	Total
■ Almería	23,78%	7,58%	8,40%	8,36%	10,00%
■ Cádiz	6,95%	11,39%	12,53%	14,14%	13,01%
■ Córdoba	13,50%	14,34%	8,47%	8,02%	9,09%
■ Granada	11,16%	11,46%	10,35%	10,66%	10,74%
■ Huelva	7,76%	5,16%	5,76%	5,57%	5,80%
■ Jaén	13,54%	11,08%	6,69%	6,17%	7,36%
■ Málaga	7,51%	15,34%	26,72%	25,20%	22,76%
■ Sevilla	15,79%	23,64%	21,10%	21,87%	21,25%

VARIACIÓN MENSUAL DE EMPRESAS EN ANDALUCÍA POR PROVINCIAS Y SECTORES DE ACTIVIDAD DEL 30 DE JUNIO DE 2024 AL 31 DE JULIO DE 2024

Fuente: Estadística de Empresas Inscritas en la Seguridad Social. Sistema de Información Multiterritorial de Andalucía (SIMA).

<https://www.juntadeandalucia.es/institutodeestadisticaycartografia/empresasSS/index.htm>

La Estadística de Empresas Inscritas en la Seguridad Social proporciona información de carácter mensual sobre el número de empresas inscritas en la Seguridad Social con trabajadores en alta en los periodos de referencia de los datos. El Instituto de Estadística y Cartografía de Andalucía elabora esta estadística para las empresas con cuentas de cotización en Andalucía.

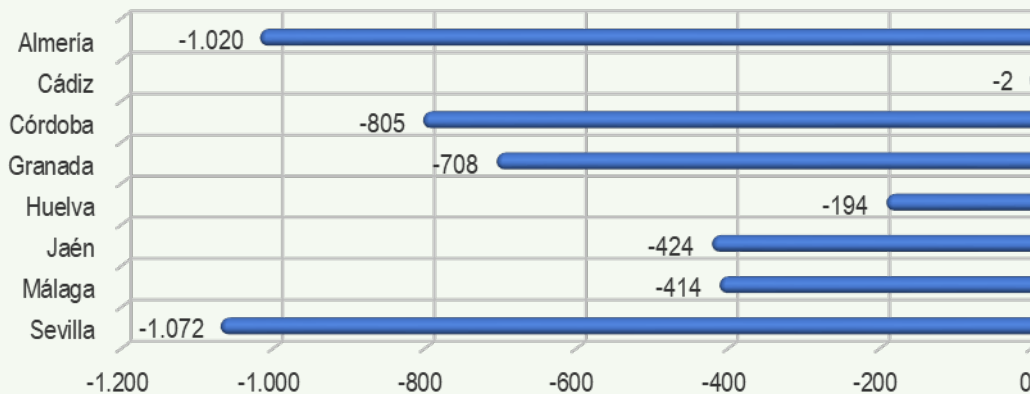
Dicha información se refiere al Régimen General (incluido el Sistema Especial Agrario y excluido el Sistema Especial Empleados de Hogar), el Régimen de la Minería del Carbón y el Régimen Especial de Trabajadores del Mar (Cuenta Ajena).

Los datos se publican mensualmente, referidos al último día del mes.

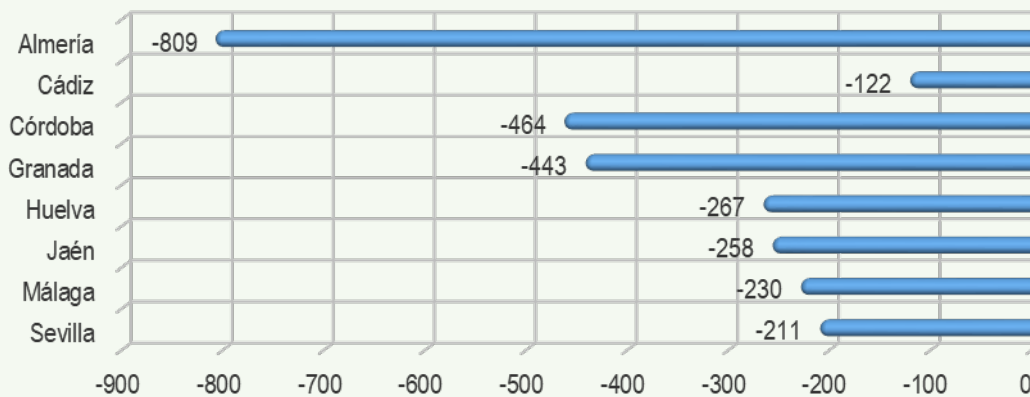
VARIACIÓN MENSUAL DEL NÚMERO DE EMPRESAS INSCRITAS EN LA SEGURIDAD SOCIAL EN ANDALUCÍA (POR PROVINCIAS Y SECTORES DE ACTIVIDAD) DEL 30 DE JUNIO DE 2024 AL 31 DE JULIO DE 2024

Provincia	Agricultura	Industria	Construcción	Servicios	Total
Almería	-809	-12	-37	-162	-1.020
Cádiz	-122	-16	-53	189	-2
Córdoba	-464	-34	-79	-228	-805
Granada	-443	-8	-57	-200	-708
Huelva	-267	-9	-10	92	-194
Jaén	-258	-27	-31	-108	-424
Málaga	-230	-15	-93	-76	-414
Sevilla	-211	-39	-70	-752	-1.072
Andalucía	-2.804	-160	-430	-1.245	-4.639

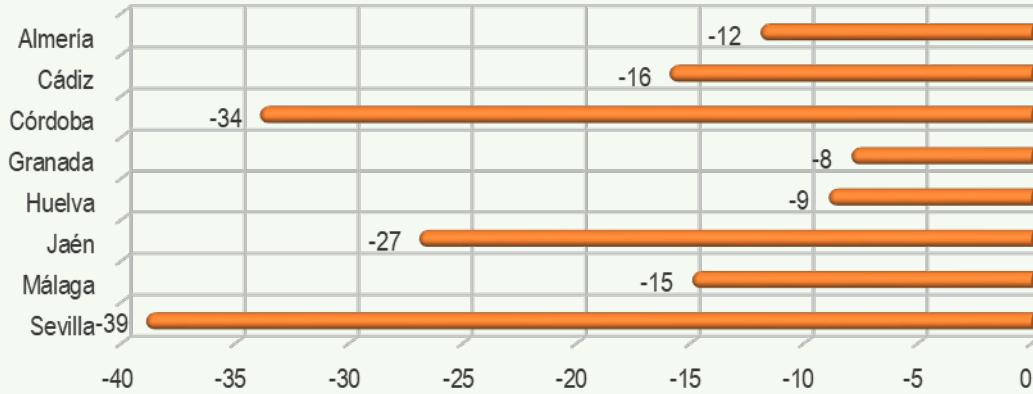
VARIACIÓN DEL NÚMERO TOTAL DE EMPRESAS INSCRITAS EN LA SEGURIDAD SOCIAL EN ANDALUCÍA (POR PROVINCIAS) DEL 30 DE JUNIO DE 2024 AL 31 DE JULIO DE 2024



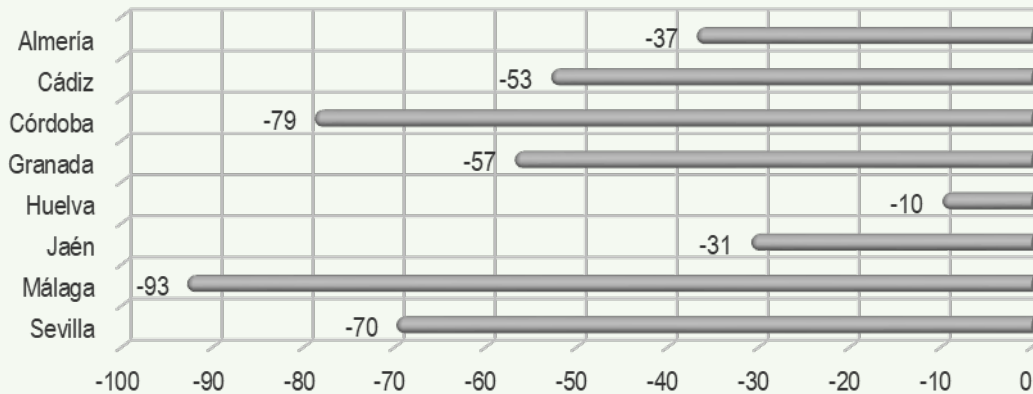
VARIACIÓN DEL NÚMERO DE EMPRESAS DE AGRICULTURA INSCRITAS EN LA SEG. SOCIAL EN ANDALUCÍA (POR PROVINCIAS) DEL 30 DE JUNIO DE 2024 AL 31 DE JULIO DE 2024



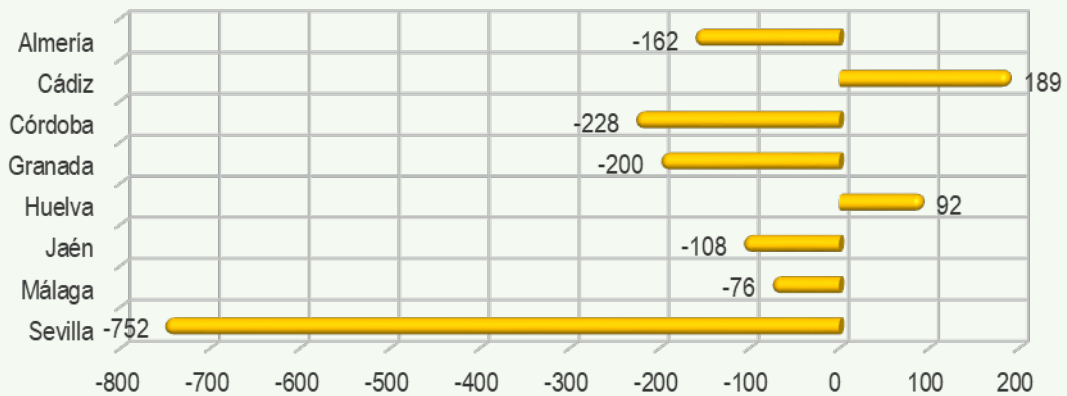
VARIACIÓN DEL NÚMERO DE EMPRESAS DE INDUSTRIA INSCRITAS EN LA SEG. SOCIAL EN ANDALUCÍA (POR PROVINCIAS) DEL 30 DE JUNIO DE 2024 AL 31 DE JULIO DE 2024



VARIACIÓN DEL NÚMERO DE EMPRESAS DE CONSTRUCCIÓN INSCRITAS EN LA SEG. SOCIAL EN ANDALUCÍA (POR PROVINCIAS) DEL 30 DE JUNIO DE 2024 AL 31 DE JULIO DE 2024



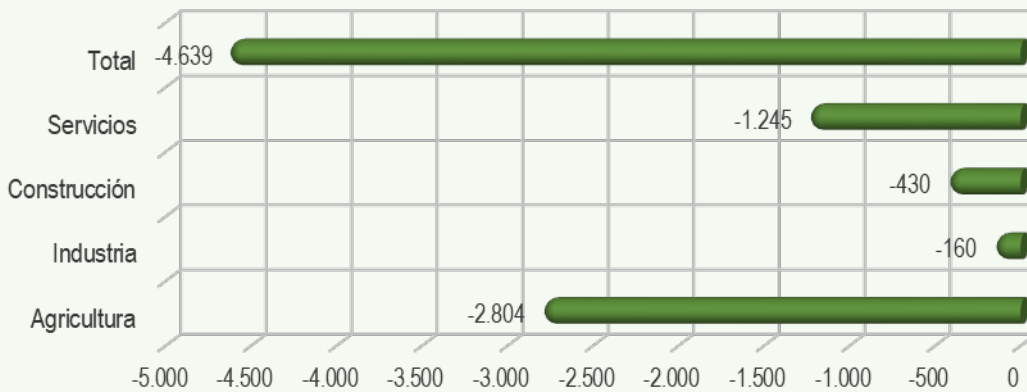
VARIACIÓN DEL NÚMERO DE EMPRESAS DE SERVICIOS INSCRITAS EN LA SEG. SOCIAL EN ANDALUCÍA (POR PROVINCIAS) DEL 30 DE JUNIO DE 2024 AL 31 DE JULIO DE 2024



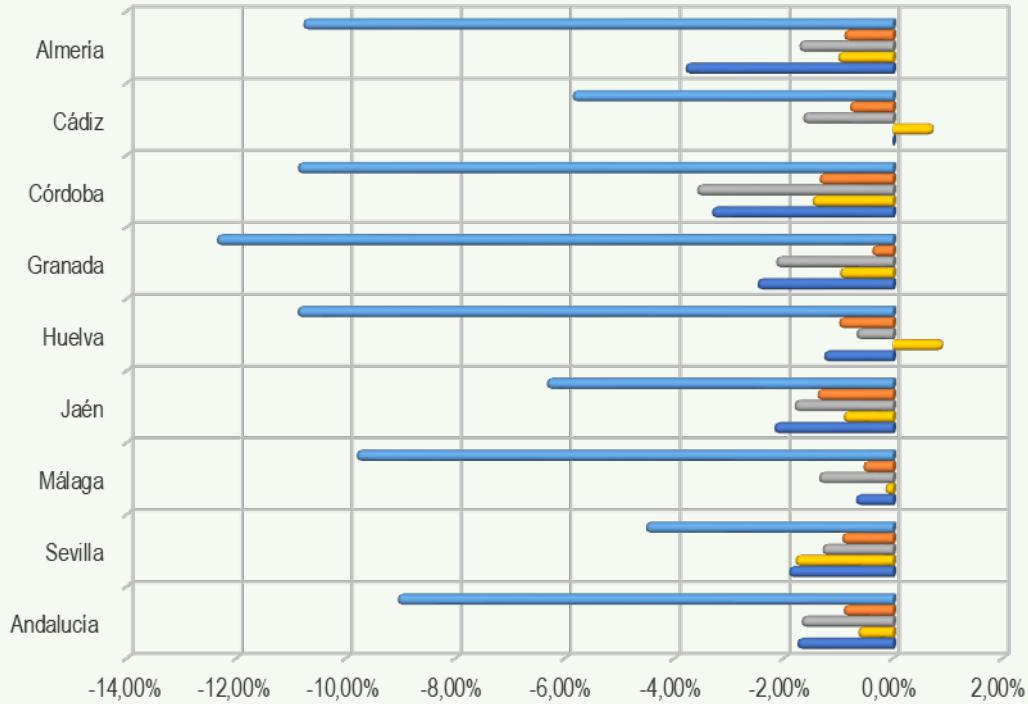
VARIACIÓN PORCENTUAL MENSUAL DEL NÚMERO DE EMPRESAS INSCRITAS EN LA SEGURIDAD SOCIAL EN ANDALUCÍA (POR PROVINCIAS Y SECTORES DE ACTIVIDAD) DEL 30 DE JUNIO DE 2024 AL 31 DE JULIO DE 2024

Provincia	Agricultura	Industria	Construcción	Servicios	Total
Almería	-10,80%	-0,92%	-1,74%	-1,03%	-3,82%
Cádiz	-5,88%	-0,81%	-1,67%	0,72%	-0,01%
Córdoba	-10,90%	-1,37%	-3,61%	-1,50%	-3,33%
Granada	-12,38%	-0,41%	-2,16%	-0,99%	-2,50%
Huelva	-10,91%	-1,01%	-0,69%	0,89%	-1,29%
Jaén	-6,35%	-1,41%	-1,82%	-0,93%	-2,19%
Málaga	-9,82%	-0,57%	-1,38%	-0,16%	-0,70%
Sevilla	-4,54%	-0,96%	-1,31%	-1,81%	-1,93%
Andalucía	-9,08%	-0,93%	-1,69%	-0,66%	-1,77%

VARIACIÓN DEL NÚMERO TOTAL DE EMPRESAS INSCRITAS EN LA SEGURIDAD SOCIAL EN ANDALUCÍA (POR SECTORES DE ACTIVIDAD) DEL 30 DE JUNIO DE 2024 AL 31 DE JULIO DE 2024



**% DE VARIACIÓN DEL NÚMERO DE EMPRESAS INSCRITAS EN LA
SEG. SOCIAL EN ANDALUCÍA (POR PROVINCIAS Y SECTORES)
DEL 30 DE JUNIO DE 2024 AL 31 DE JULIO DE 2024**



	Andalucía	Sevilla	Málaga	Jaén	Huelva	Granada	Córdoba	Cádiz	Almería
■ Agricultura	-9,08%	-4,54%	-9,82%	-6,35%	-10,91%	-12,38%	-10,90%	-5,88%	-10,80%
■ Industria	-0,93%	-0,96%	-0,57%	-1,41%	-1,01%	-0,41%	-1,37%	-0,81%	-0,92%
■ Construcción	-1,69%	-1,31%	-1,38%	-1,82%	-0,69%	-2,16%	-3,61%	-1,67%	-1,74%
■ Servicios	-0,66%	-1,81%	-0,16%	-0,93%	0,89%	-0,99%	-1,50%	0,72%	-1,03%
■ Total	-1,77%	-1,93%	-0,70%	-2,19%	-1,29%	-2,50%	-3,33%	-0,01%	-3,82%

VARIACIÓN ACUMULADA EN 2024 DE EMPRESAS EN ANDALUCÍA POR PROVINCIAS Y SECTORES DE ACTIVIDAD DESDE EL 1 DE ENERO HASTA EL 31 DE JULIO DE 2024

Fuente: Estadística de Empresas Inscritas en la Seguridad Social. Sistema de Información Multiterritorial de Andalucía (SIMA).

<https://www.juntadeandalucia.es/institutodeestadisticaycartografia/empresasSS/index.htm>

La Estadística de Empresas Inscritas en la Seguridad Social proporciona información de carácter mensual sobre el número de empresas inscritas en la Seguridad Social con trabajadores en alta en los periodos de referencia de los datos. El Instituto de Estadística y Cartografía de Andalucía elabora esta estadística para las empresas con cuentas de cotización en Andalucía.

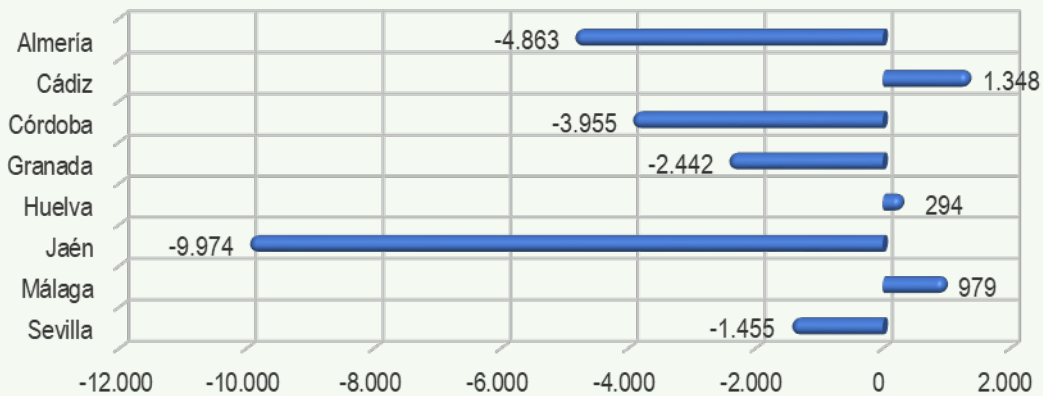
Dicha información se refiere al Régimen General (incluido el Sistema Especial Agrario y excluido el Sistema Especial Empleados de Hogar), el Régimen de la Minería del Carbón y el Régimen Especial de Trabajadores del Mar (Cuenta Ajena).

Los datos se publican mensualmente, referidos al último día del mes.

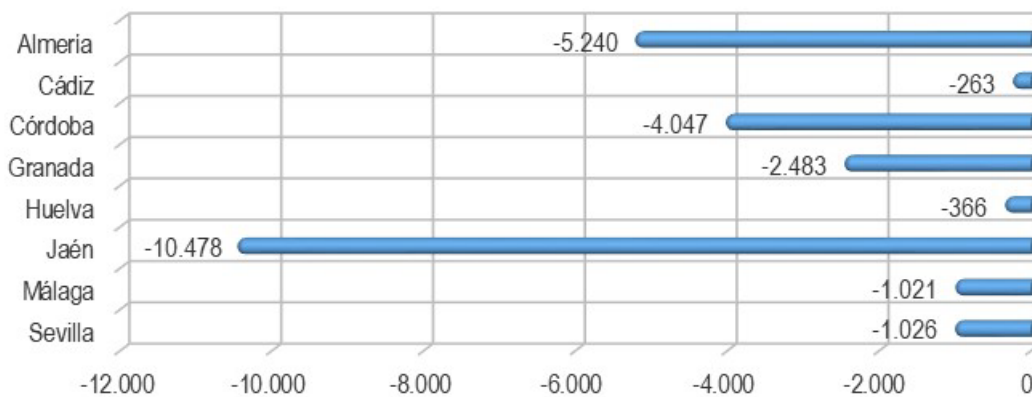
VARIACIÓN ACUMULADA EN 2024 DEL NÚMERO DE EMPRESAS INSCRITAS EN LA SEGURIDAD SOCIAL EN ANDALUCÍA (POR PROVINCIAS Y SECTORES DE ACTIVIDAD) HASTA EL 31 DE JULIO DE 2024

Provincia	Agricultura	Industria	Construcción	Servicios	Total
Almería	-5.240	-9	56	330	-4.863
Cádiz	-263	2	134	1.475	1.348
Córdoba	-4.047	-5	122	-25	-3.955
Granada	-2.483	18	104	-81	-2.442
Huelva	-366	-10	86	584	294
Jaén	-10.478	39	298	167	-9.974
Málaga	-1.021	14	148	1.838	979
Sevilla	-1.026	-44	279	-664	-1.455
Andalucía	-24.924	5	1.227	3.624	-20.068

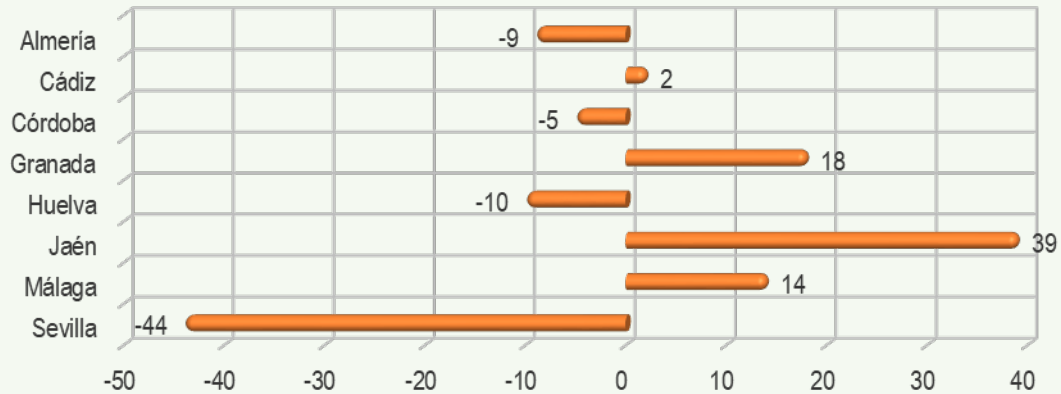
VARIACIÓN DEL NÚMERO TOTAL DE EMPRESAS INSCRITAS EN LA SEGURIDAD SOCIAL EN ANDALUCÍA (POR PROVINCIAS) DEL 1 DE ENERO AL 31 DE JULIO DE 2024



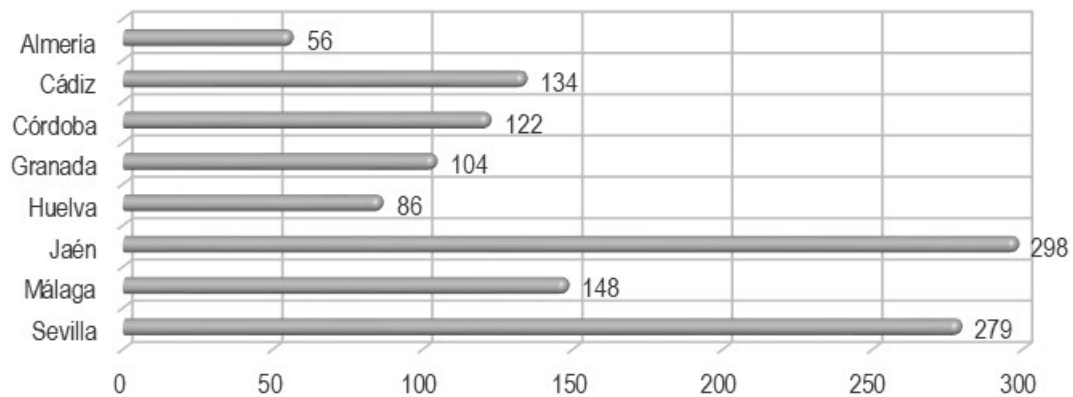
VARIACIÓN DEL NÚMERO DE EMPRESAS DE AGRICULTURA INSCRITAS EN LA SEG. SOCIAL EN ANDALUCÍA (POR PROVINCIAS) DEL 1 DE ENERO AL 31 DE JULIO DE 2024



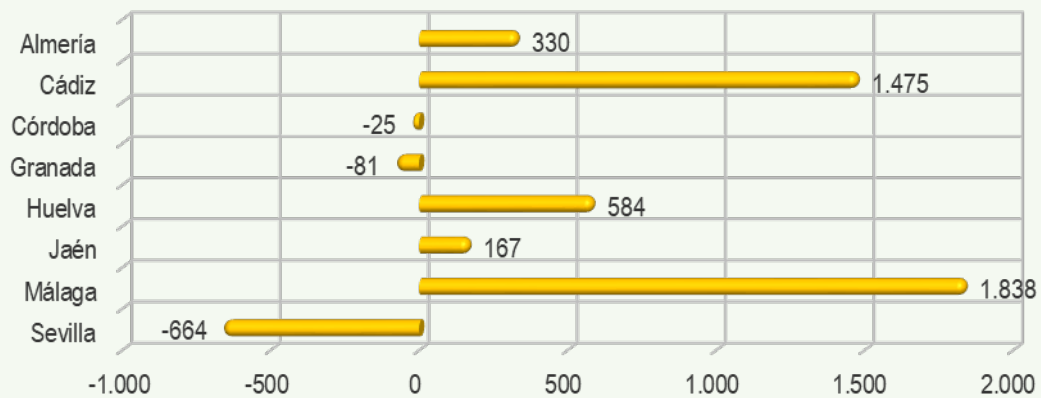
VARIACIÓN DEL NÚMERO DE EMPRESAS DE INDUSTRIA INSCRITAS EN LA SEG. SOCIAL EN ANDALUCÍA (POR PROVINCIAS) DEL 1 DE ENERO AL 31 DE JULIO DE 2024



VARIACIÓN DEL NÚMERO DE EMPRESAS DE CONSTRUCCIÓN INSCRITAS EN LA SEG. SOCIAL EN ANDALUCÍA (POR PROVINCIAS) DEL 1 DE ENERO AL 31 DE JULIO DE 2024



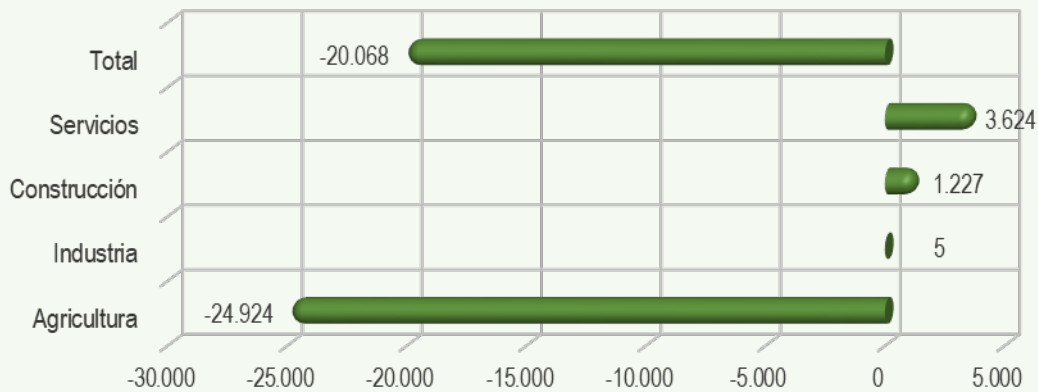
VARIACIÓN DEL NÚMERO DE EMPRESAS DE SERVICIOS INSCRITAS EN LA SEG. SOCIAL EN ANDALUCÍA (POR PROVINCIAS) DEL 1 DE ENERO AL 31 DE JULIO DE 2024



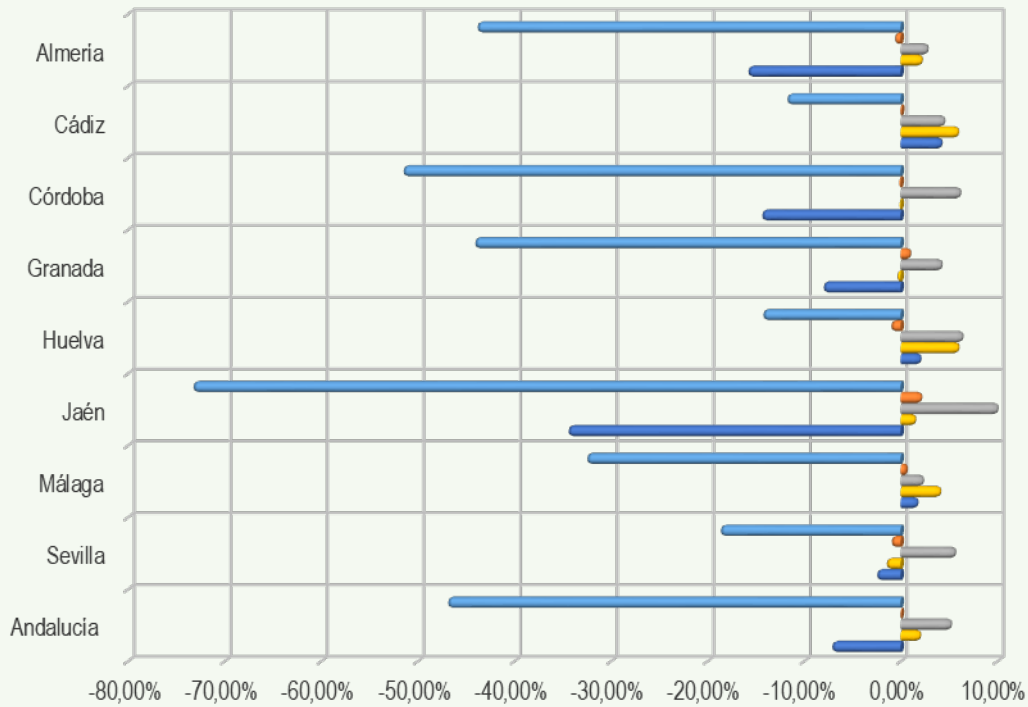
VARIACIÓN PORCENTUAL ACUMULADA EN 2024 DEL NÚMERO DE EMPRESAS INSCRITAS EN LA SEGURIDAD SOCIAL EN ANDALUCÍA (POR PROVINCIAS Y SECTORES DE ACTIVIDAD) HASTA EL 31 DE JULIO DE 2024

Provincia	Agricultura	Industria	Construcción	Servicios	Total
Almería	-43,96%	-0,69%	2,75%	2,16%	-15,92%
Cádiz	-11,87%	0,10%	4,48%	5,91%	4,20%
Córdoba	-51,62%	-0,20%	6,13%	-0,17%	-14,49%
Granada	-44,20%	0,93%	4,20%	-0,41%	-8,13%
Huelva	-14,37%	-1,12%	6,37%	5,95%	2,01%
Jaén	-73,37%	2,10%	21,75%	1,47%	-34,55%
Málaga	-32,60%	0,54%	2,27%	4,06%	1,70%
Sevilla	-18,78%	-1,08%	5,60%	-1,60%	-2,60%
Andalucía	-47,01%	0,03%	5,17%	1,98%	-7,25%

VARIACIÓN DEL NÚMERO TOTAL DE EMPRESAS INSCRITAS EN LA SEGURIDAD SOCIAL EN ANDALUCÍA (POR SECTORES DE ACTIVIDAD) DEL 1 DE ENERO AL 31 DE JULIO DE 2024



**% DE VARIACIÓN DEL NÚMERO DE EMPRESAS INSCRITAS EN LA
SEG. SOCIAL EN ANDALUCÍA (POR PROVINCIAS Y SECTORES)
DEL 1 DE ENERO AL 31 DE JULIO DE 2024**



	Andalucía	Sevilla	Málaga	Jaén	Huelva	Granada	Córdoba	Cádiz	Almería
■ Agricultura	-47,01%	-18,78%	-32,60%	-73,37%	-14,37%	-44,20%	-51,62%	-11,87%	-43,96%
■ Industria	0,03%	-1,08%	0,54%	2,10%	-1,12%	0,93%	-0,20%	0,10%	-0,69%
■ Construcción	5,17%	5,60%	2,27%	21,75%	6,37%	4,20%	6,13%	4,48%	2,75%
■ Servicios	1,98%	-1,60%	4,06%	1,47%	5,95%	-0,41%	-0,17%	5,91%	2,16%
■ Total	-7,25%	-2,60%	1,70%	-34,55%	2,01%	-8,13%	-14,49%	4,20%	-15,92%

VARIACIÓN INTERANUAL DE EMPRESAS EN ANDALUCÍA POR PROVINCIAS Y SECTORES DE ACTIVIDAD DEL 31 DE JULIO DE 2023 AL 31 DE JULIO DE 2024

Fuente: Estadística de Empresas Inscritas en la Seguridad Social. Sistema de Información Multiterritorial de Andalucía (SIMA).

<https://www.juntadeandalucia.es/institutodeestadisticaycartografia/empresasSS/index.htm>

La Estadística de Empresas Inscritas en la Seguridad Social proporciona información de carácter mensual sobre el número de empresas inscritas en la Seguridad Social con trabajadores en alta en los periodos de referencia de los datos. El Instituto de Estadística y Cartografía de Andalucía elabora esta estadística para las empresas con cuentas de cotización en Andalucía.

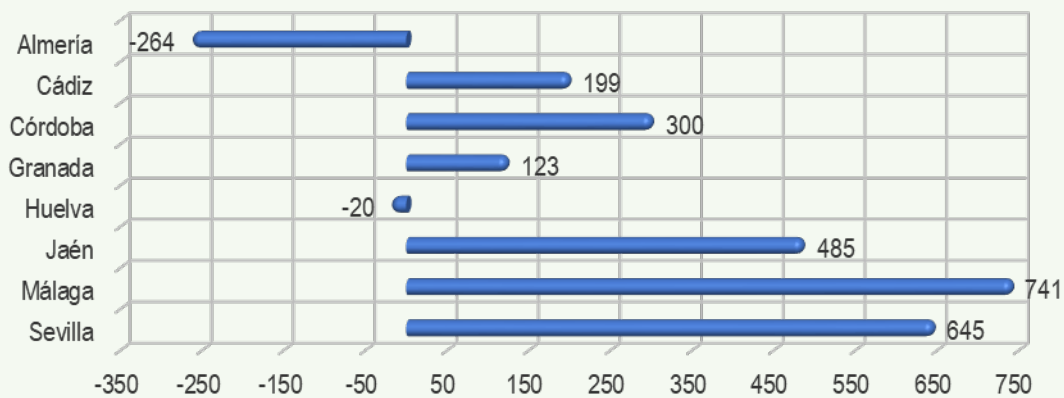
Dicha información se refiere al Régimen General (incluido el Sistema Especial Agrario y excluido el Sistema Especial Empleados de Hogar), el Régimen de la Minería del Carbón y el Régimen Especial de Trabajadores del Mar (Cuenta Ajena).

Los datos se publican mensualmente, referidos al último día del mes.

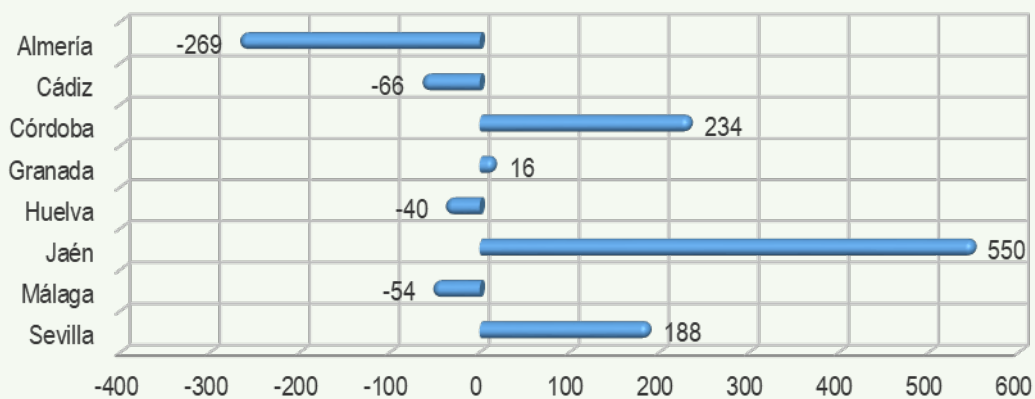
VARIACIÓN INTERANUAL DEL NÚMERO DE EMPRESAS INSCRITAS EN LA SEGURIDAD SOCIAL EN ANDALUCÍA (POR PROVINCIAS Y SECTORES DE ACTIVIDAD) DEL 31 DE JULIO DE 2023 AL 31 DE JULIO DE 2024

Provincia	Agricultura	Industria	Construcción	Servicios	Total
Almería	-269	-12	-4	21	-264
Cádiz	-66	-34	10	289	199
Córdoba	234	1	-19	84	300
Granada	16	-1	-15	123	123
Huelva	-40	-19	16	23	-20
Jaén	550	-43	-9	-13	485
Málaga	-54	-26	105	716	741
Sevilla	188	10	123	324	645
Andalucía	559	-124	207	1.567	2.209

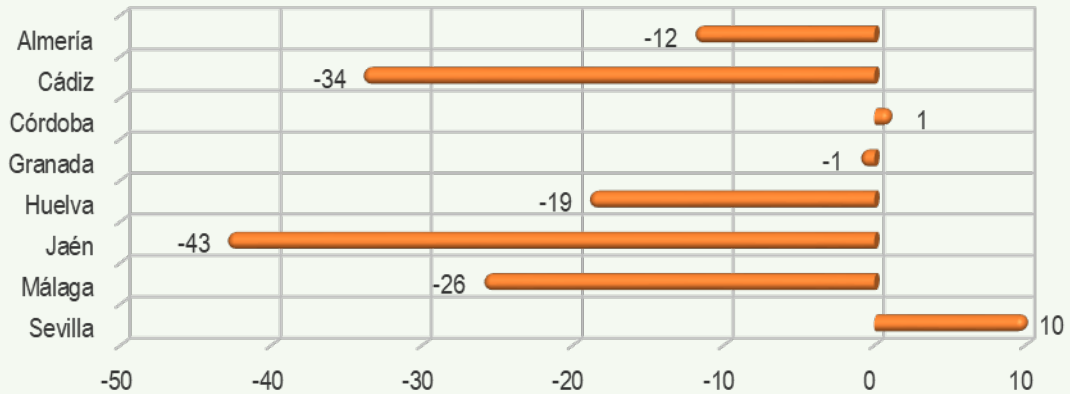
VARIACIÓN DEL NÚMERO TOTAL DE EMPRESAS INSCRITAS EN LA SEGURIDAD SOCIAL EN ANDALUCÍA (POR PROVINCIAS) DEL 31 DE JULIO DE 2023 AL 31 DE JULIO DE 2024



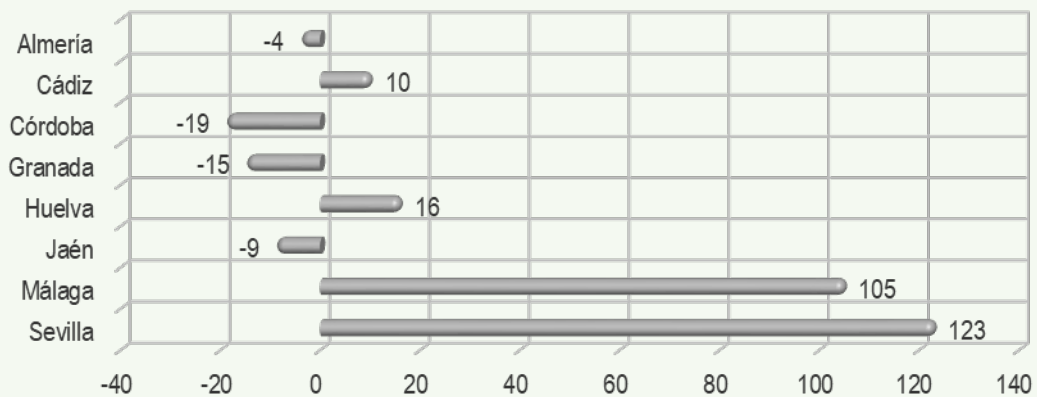
VARIACIÓN DEL NÚMERO DE EMPRESAS DE AGRICULTURA INSCRITAS EN LA SEG. SOCIAL EN ANDALUCÍA (POR PROVINCIAS) DEL 31 DE JULIO DE 2023 AL 31 DE JULIO DE 2024



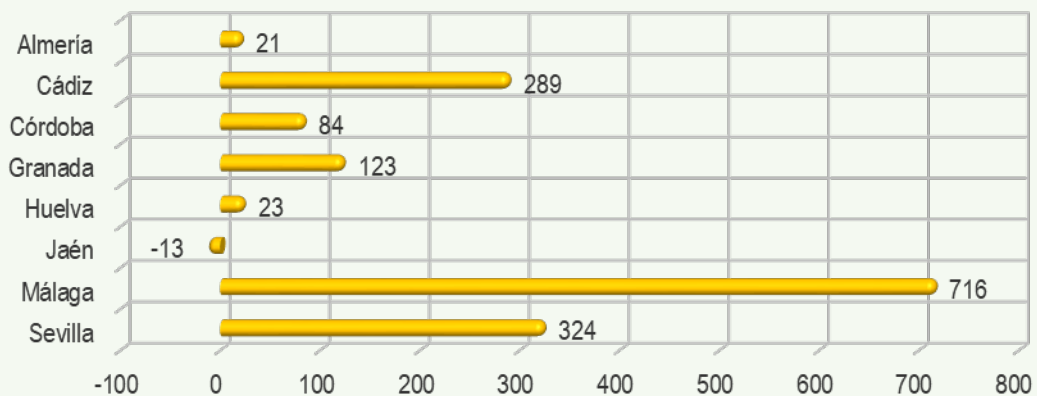
VARIACIÓN DEL NÚMERO DE EMPRESAS DE INDUSTRIA INSCRITAS EN LA SEG. SOCIAL EN ANDALUCÍA (POR PROVINCIAS) DEL 31 DE JULIO DE 2023 AL 31 DE JULIO DE 2024



VARIACIÓN DEL NÚMERO DE EMPRESAS DE CONSTRUCCIÓN INSCRITAS EN LA SEG. SOCIAL EN ANDALUCÍA (POR PROVINCIAS) DEL 31 DE JULIO DE 2023 AL 31 DE JULIO DE 2024

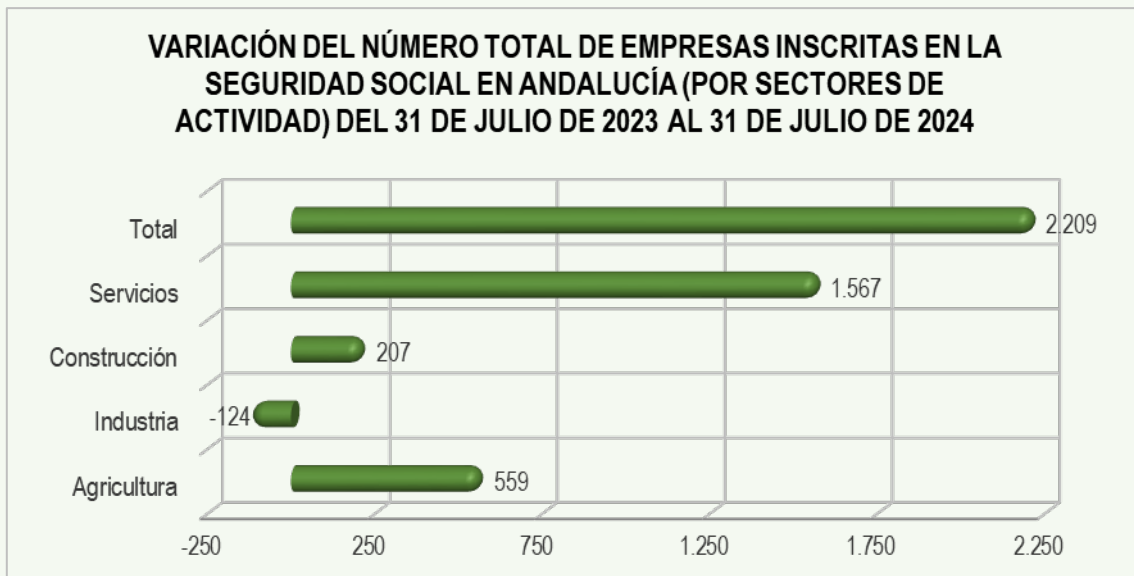


VARIACIÓN DEL NÚMERO DE EMPRESAS DE SERVICIOS INSCRITAS EN LA SEG. SOCIAL EN ANDALUCÍA (POR PROVINCIAS) DEL 31 DE JULIO DE 2023 AL 31 DE JULIO DE 2024

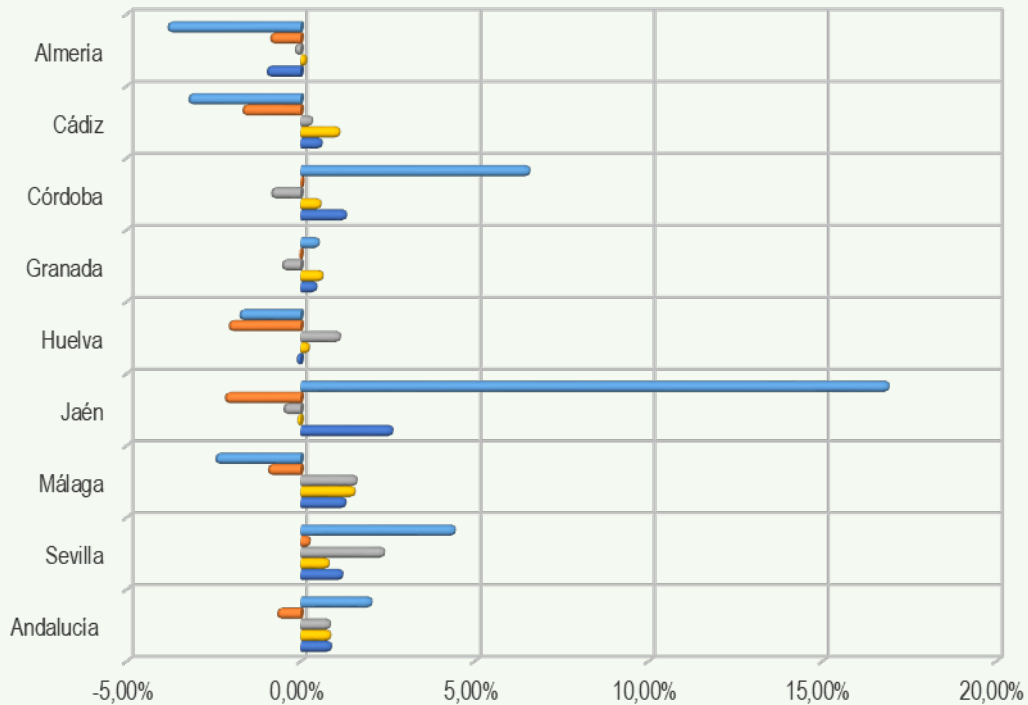


VARIACIÓN PORCENTUAL INTERANUAL DEL NÚMERO DE EMPRESAS INSCRITAS EN LA SEGURIDAD SOCIAL EN ANDALUCÍA (POR PROVINCIAS Y SECTORES DE ACTIVIDAD) DEL 31 DE JULIO DE 2023 AL 31 DE JULIO DE 2024

Provincia	Agricultura	Industria	Construcción	Servicios	Total
Almería	-3,87%	-0,92%	-0,19%	0,13%	-1,02%
Cádiz	-3,27%	-1,72%	0,32%	1,11%	0,60%
Córdoba	6,57%	0,04%	-0,89%	0,56%	1,30%
Granada	0,51%	-0,05%	-0,58%	0,62%	0,45%
Huelva	-1,80%	-2,11%	1,13%	0,22%	-0,13%
Jaén	16,90%	-2,22%	-0,54%	-0,11%	2,63%
Málaga	-2,49%	-0,98%	1,60%	1,54%	1,28%
Sevilla	4,42%	0,25%	2,39%	0,80%	1,20%
Andalucía	2,03%	-0,72%	0,84%	0,85%	0,87%



**% DE VARIACIÓN DEL NÚMERO DE EMPRESAS INSCRITAS EN LA
SEG. SOCIAL EN ANDALUCÍA (POR PROVINCIAS Y SECTORES)
DEL 31 DE JULIO DE 2023 AL 31 DE JULIO DE 2024**



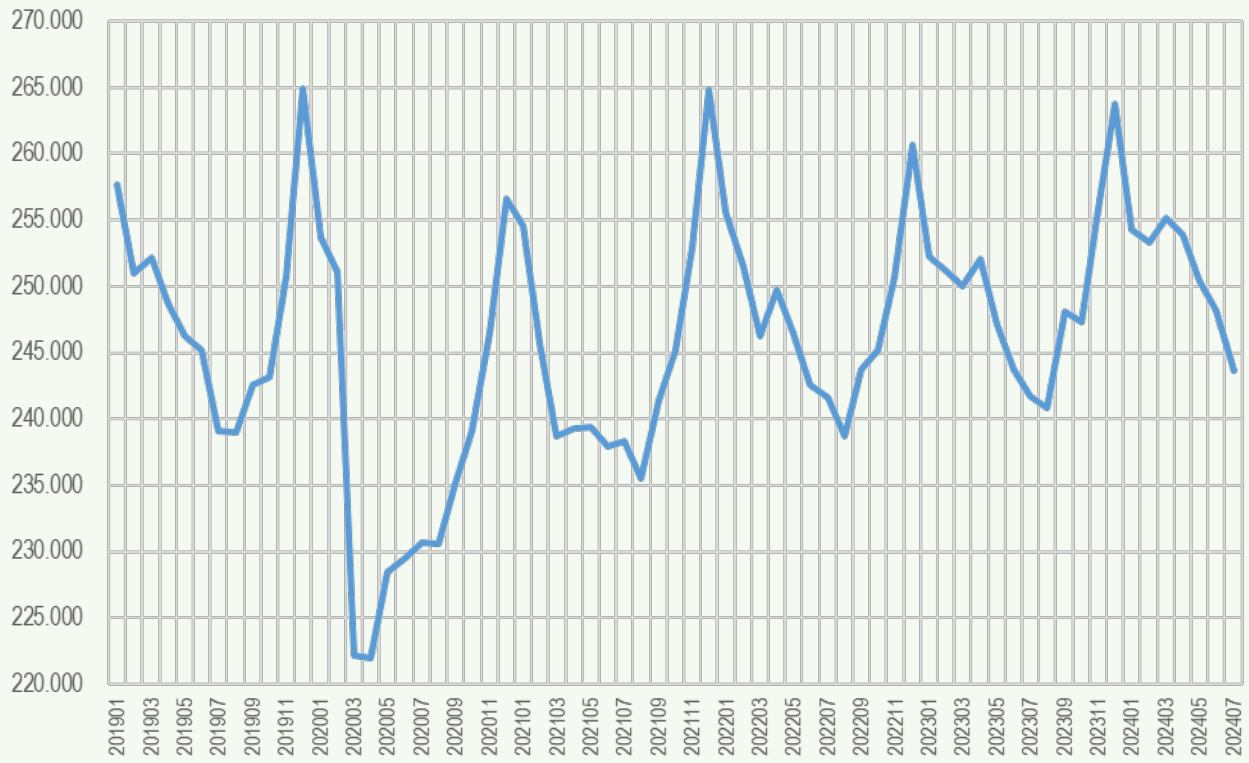
	Andalucía	Sevilla	Málaga	Jaén	Huelva	Granada	Córdoba	Cádiz	Almería
■ Agricultura	2,03%	4,42%	-2,49%	16,90%	-1,80%	0,51%	6,57%	-3,27%	-3,87%
■ Industria	-0,72%	0,25%	-0,98%	-2,22%	-2,11%	-0,05%	0,04%	-1,72%	-0,92%
■ Construcción	0,84%	2,39%	1,60%	-0,54%	1,13%	-0,58%	-0,89%	0,32%	-0,19%
■ Servicios	0,85%	0,80%	1,54%	-0,11%	0,22%	0,62%	0,56%	1,11%	0,13%
■ Total	0,87%	1,20%	1,28%	2,63%	-0,13%	0,45%	1,30%	0,60%	-1,02%

EVOLUCIÓN DEL NÚMERO DE EMPRESAS EN ANDALUCÍA POR PROVINCIAS Y SECTORES DE ACTIVIDAD DEL 31 DE ENERO DE 2019 AL 31 DE JULIO DE 2024

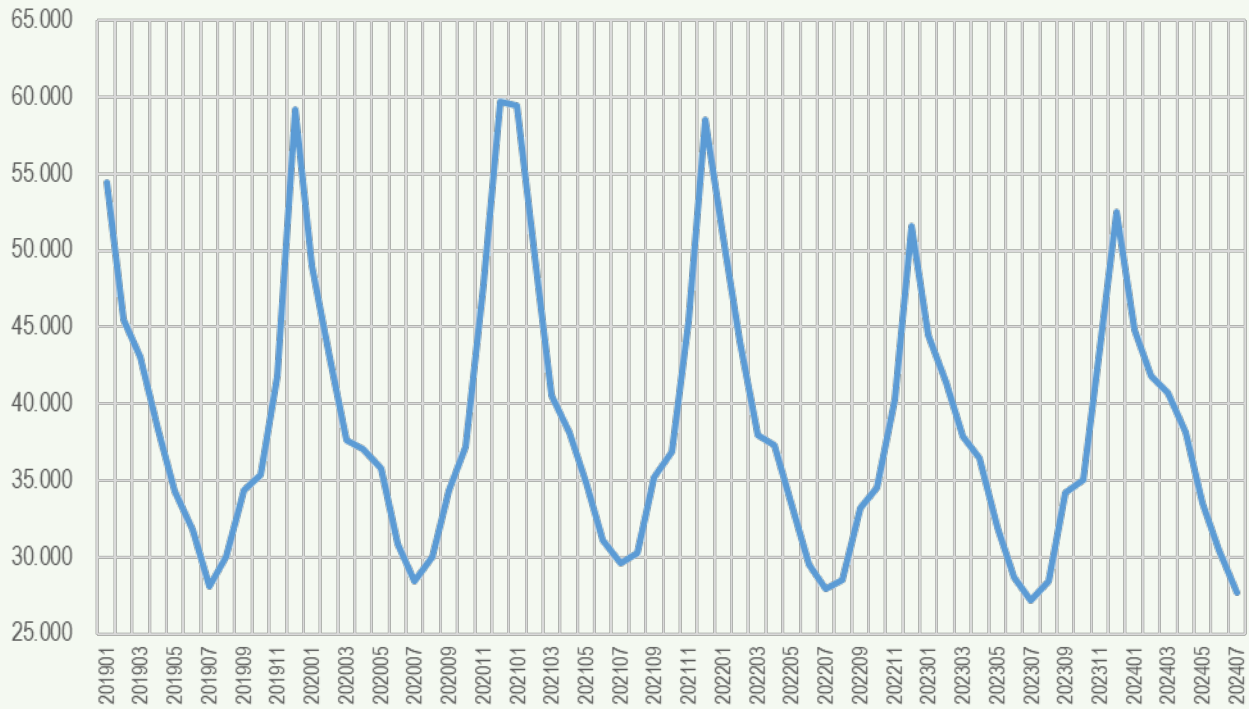
Fuente: Estadística de Empresas inscritas en la Seguridad Social. Ministerio de Trabajo y Economía Social. Secretaría de Estado de Empleo y Economía Social. Subdirección General de Estadística y Análisis Sociolaboral.

<https://www.mites.gob.es/estadisticas/Emp/welcome.htm>

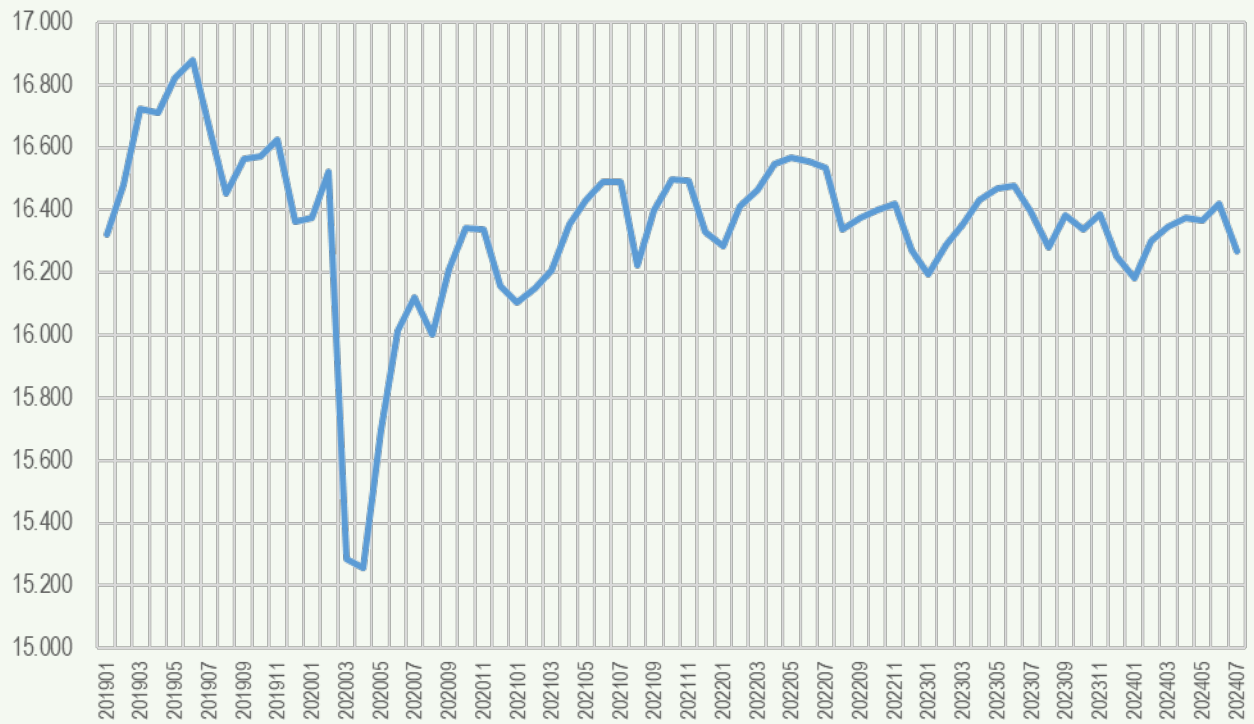
EVOLUCIÓN DEL NÚMERO TOTAL DE EMPRESAS EN ANDALUCÍA



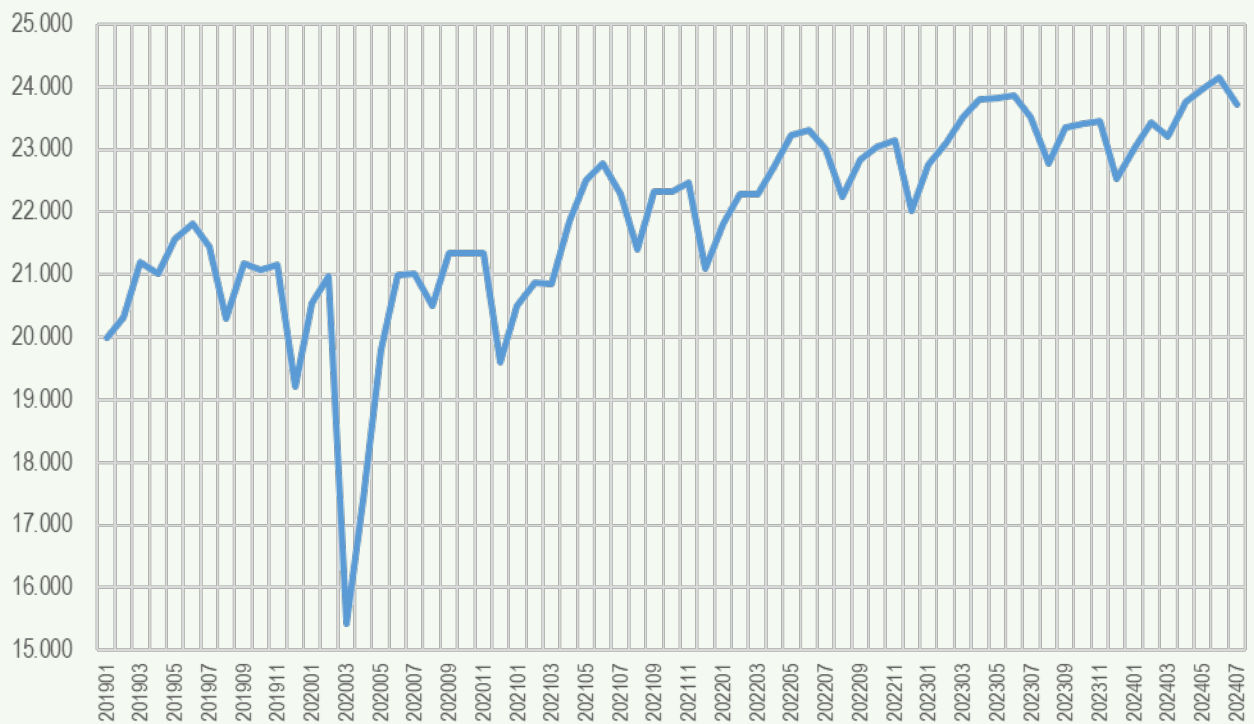
EVOLUCIÓN DEL NÚMERO TOTAL DE EMPRESAS EN ANDALUCÍA AGRICULTURA

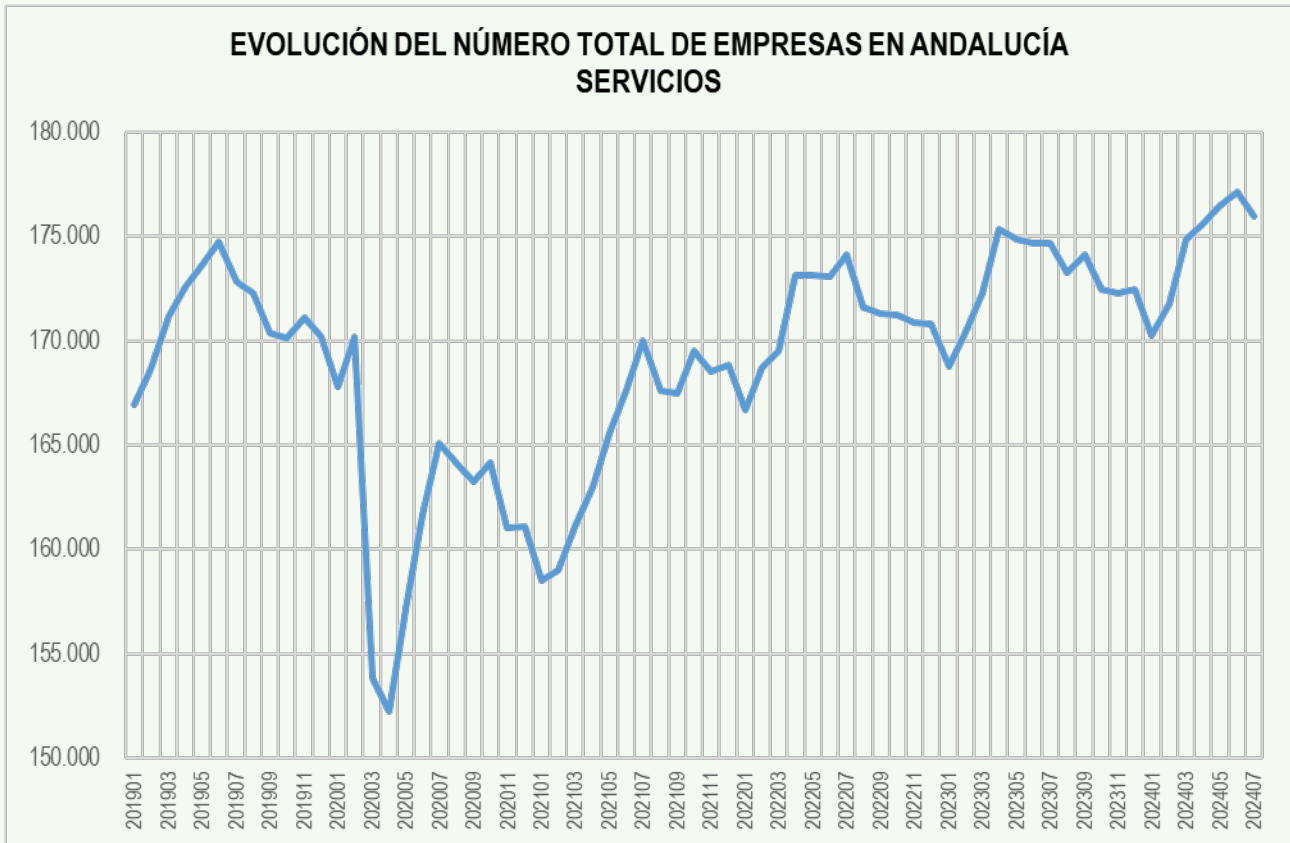


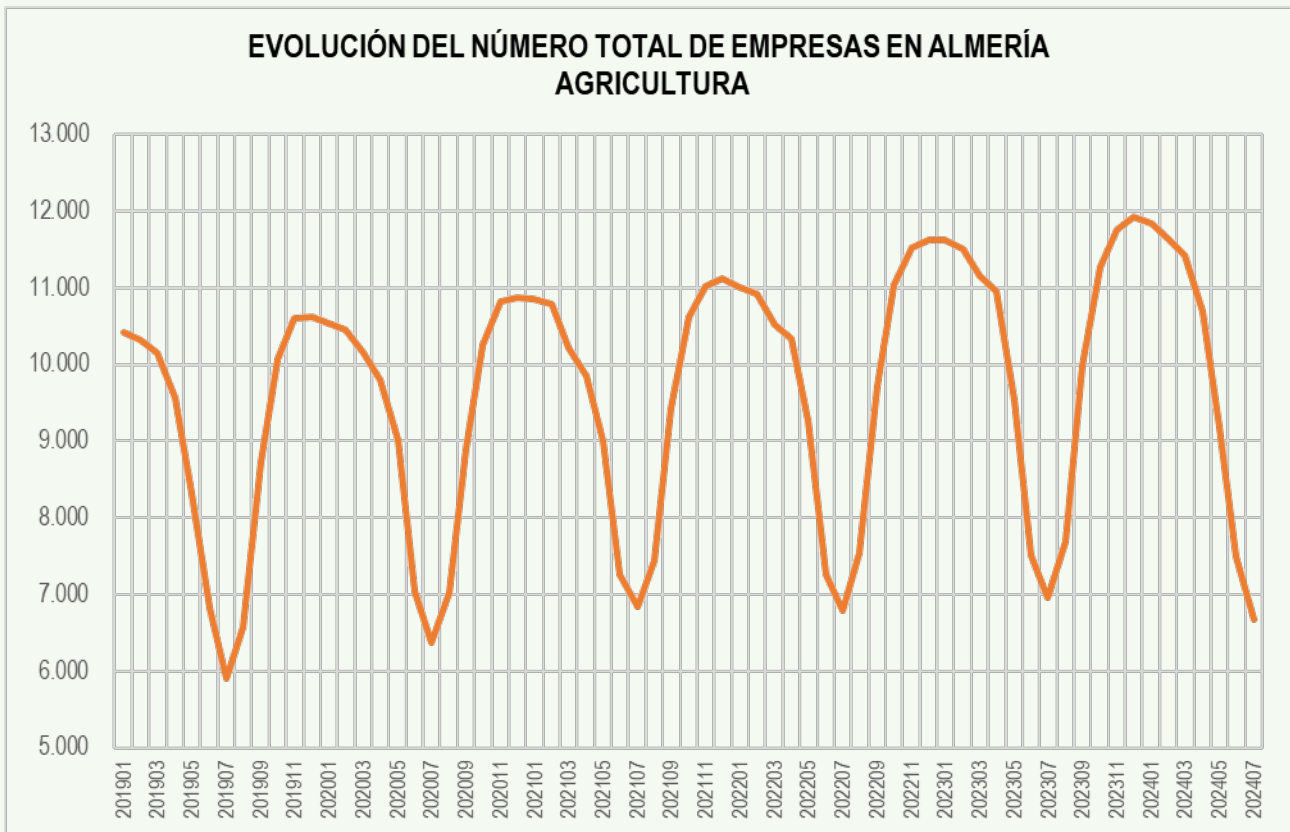
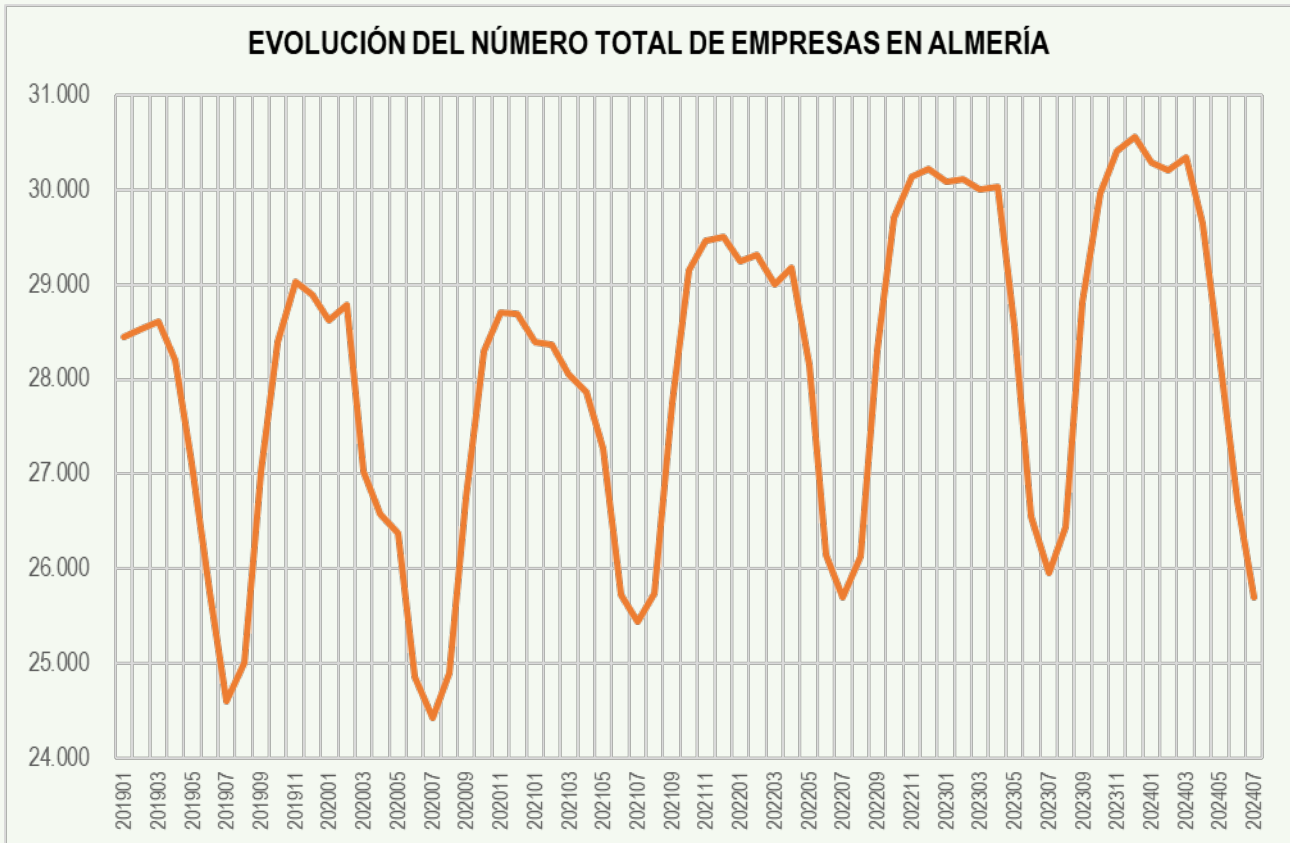
EVOLUCIÓN DEL NÚMERO TOTAL DE EMPRESAS EN ANDALUCÍA INDUSTRIA



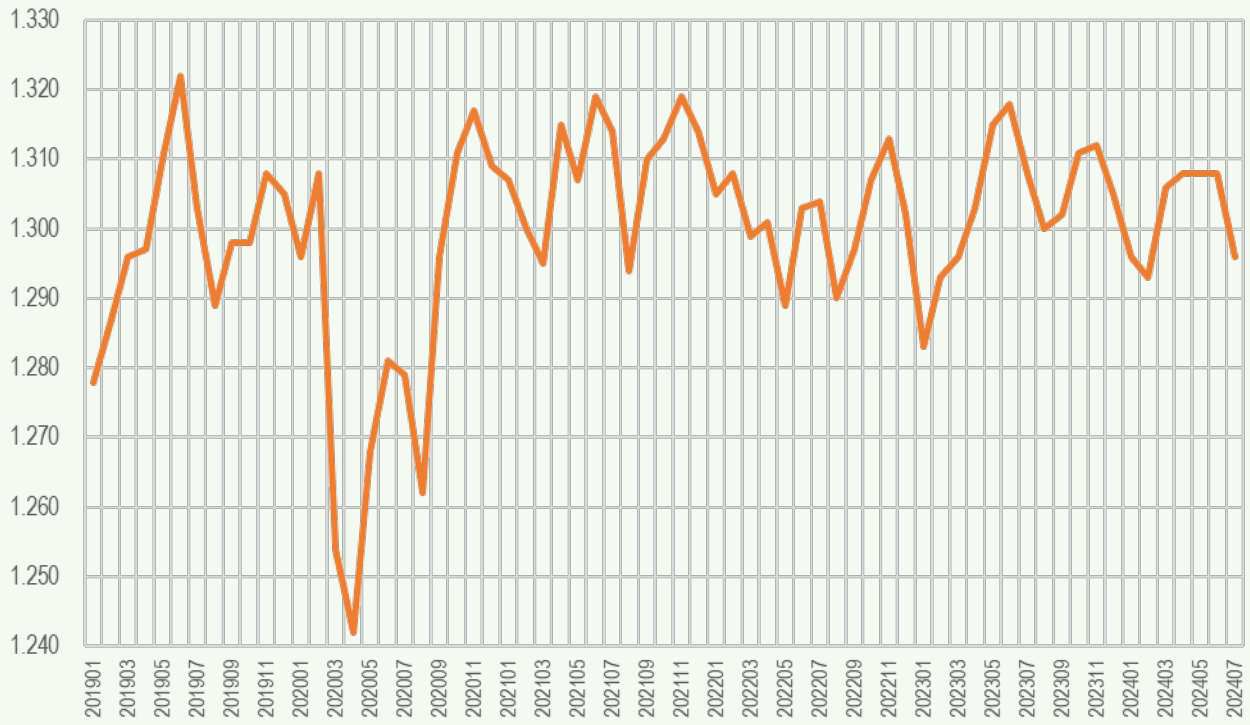
EVOLUCIÓN DEL NÚMERO TOTAL DE EMPRESAS EN ANDALUCÍA CONSTRUCCIÓN



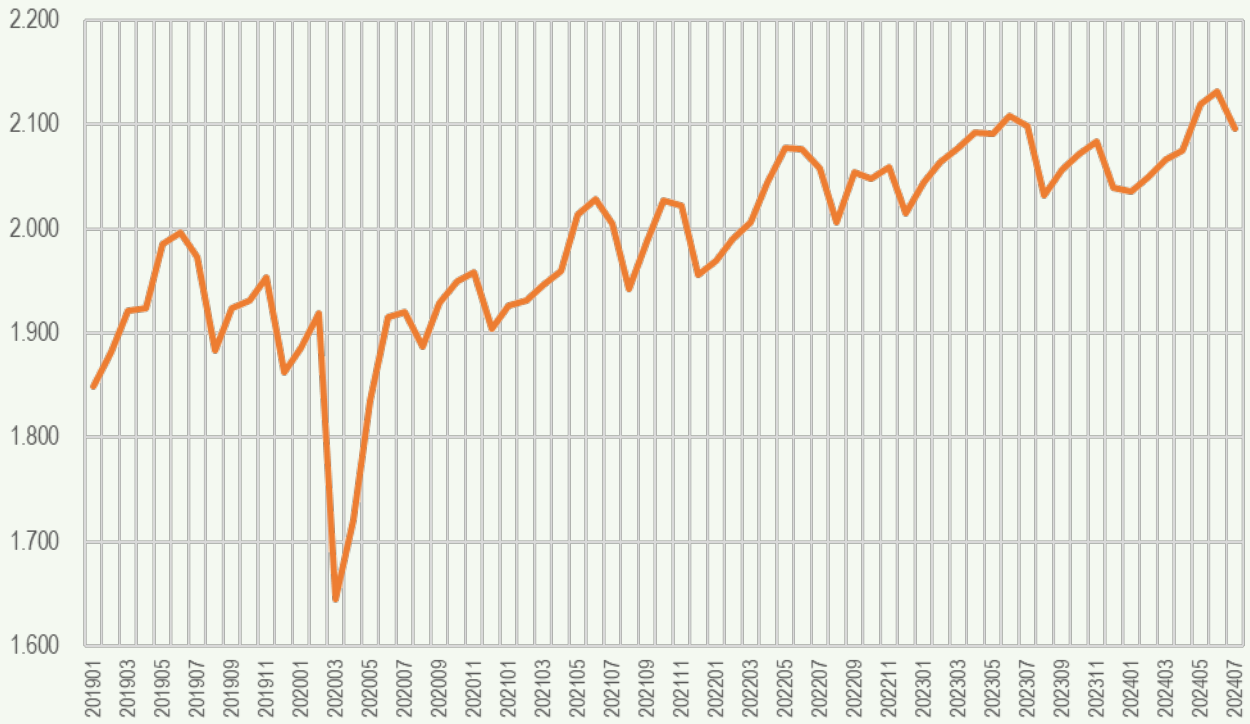


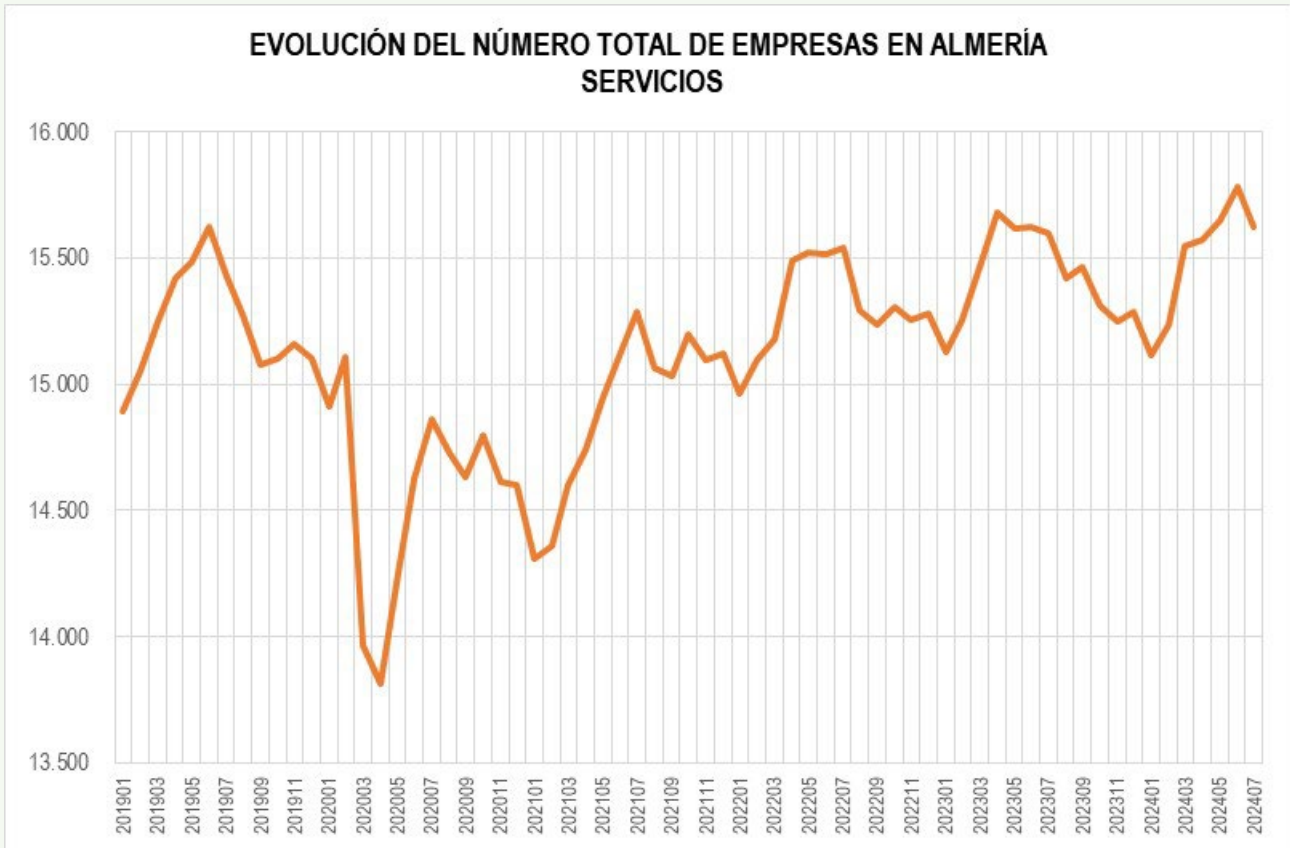


**EVOLUCIÓN DEL NÚMERO TOTAL DE EMPRESAS EN ALMERÍA
INDUSTRIA**

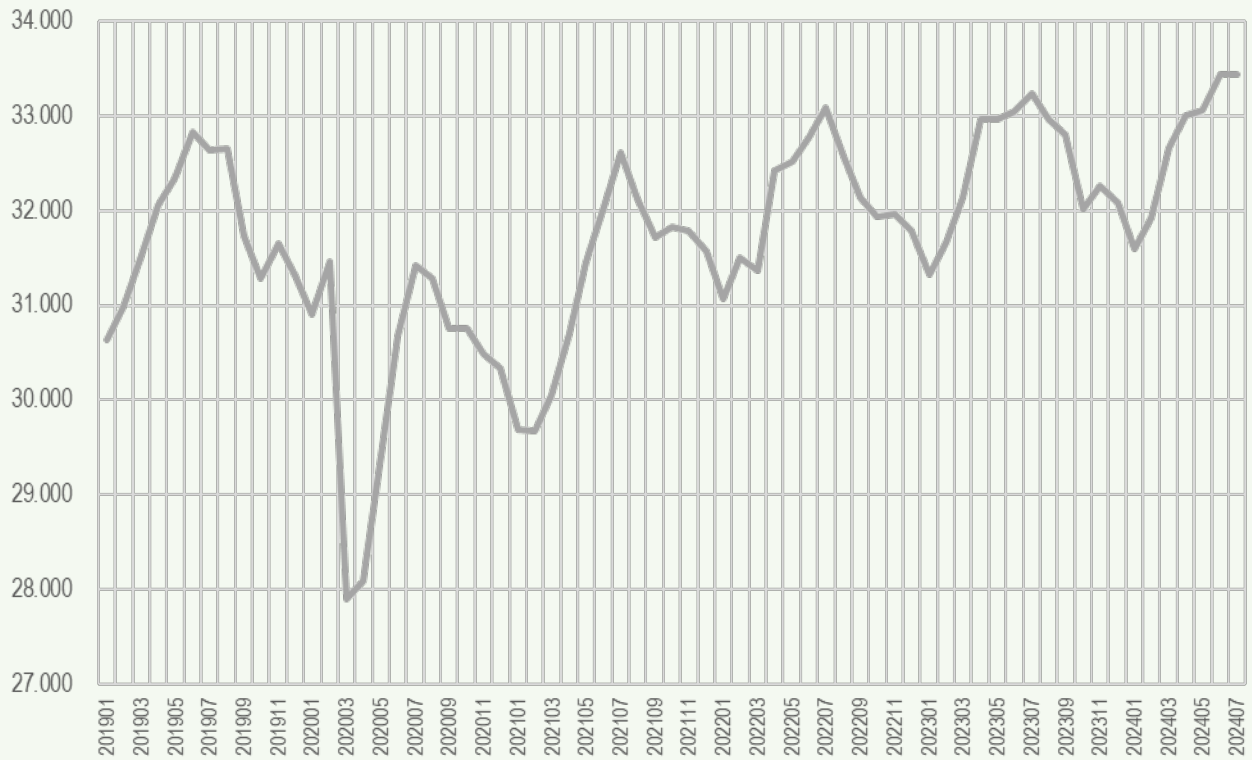


**EVOLUCIÓN DEL NÚMERO TOTAL DE EMPRESAS EN ALMERÍA
CONSTRUCCIÓN**

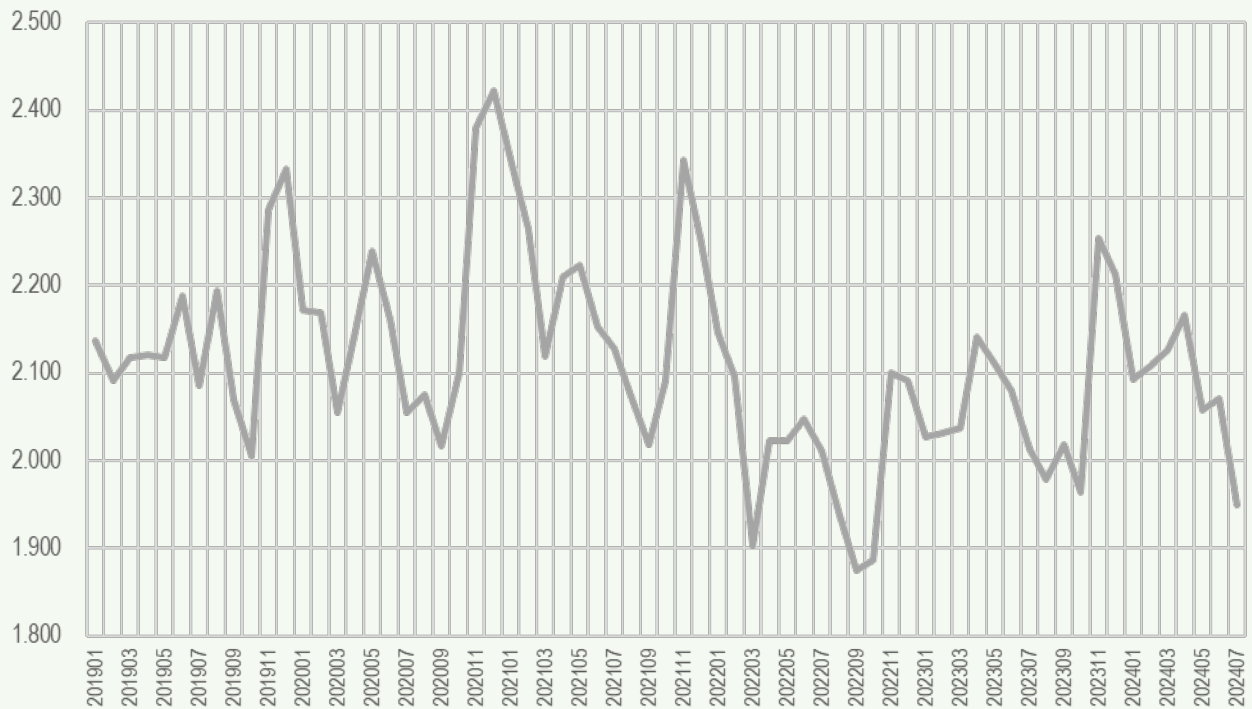


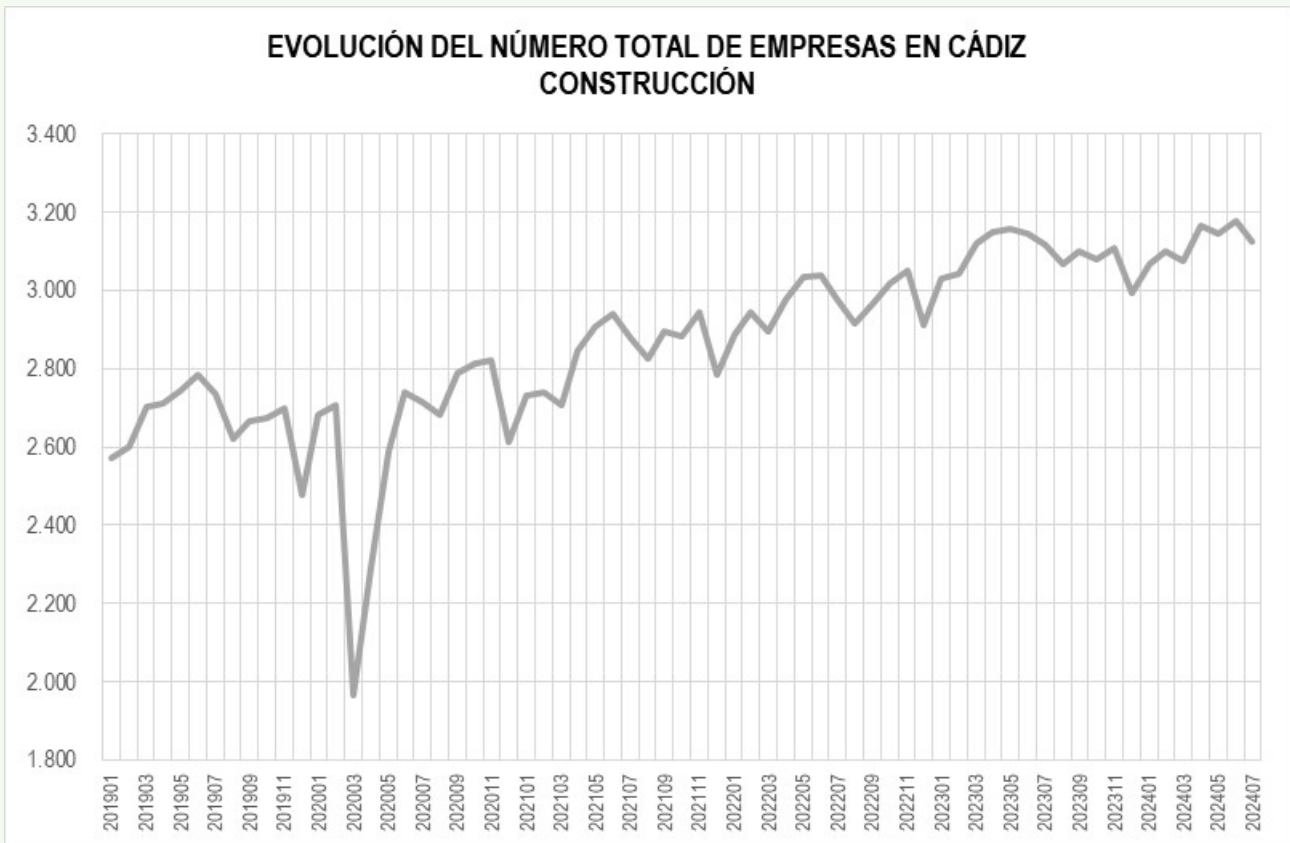
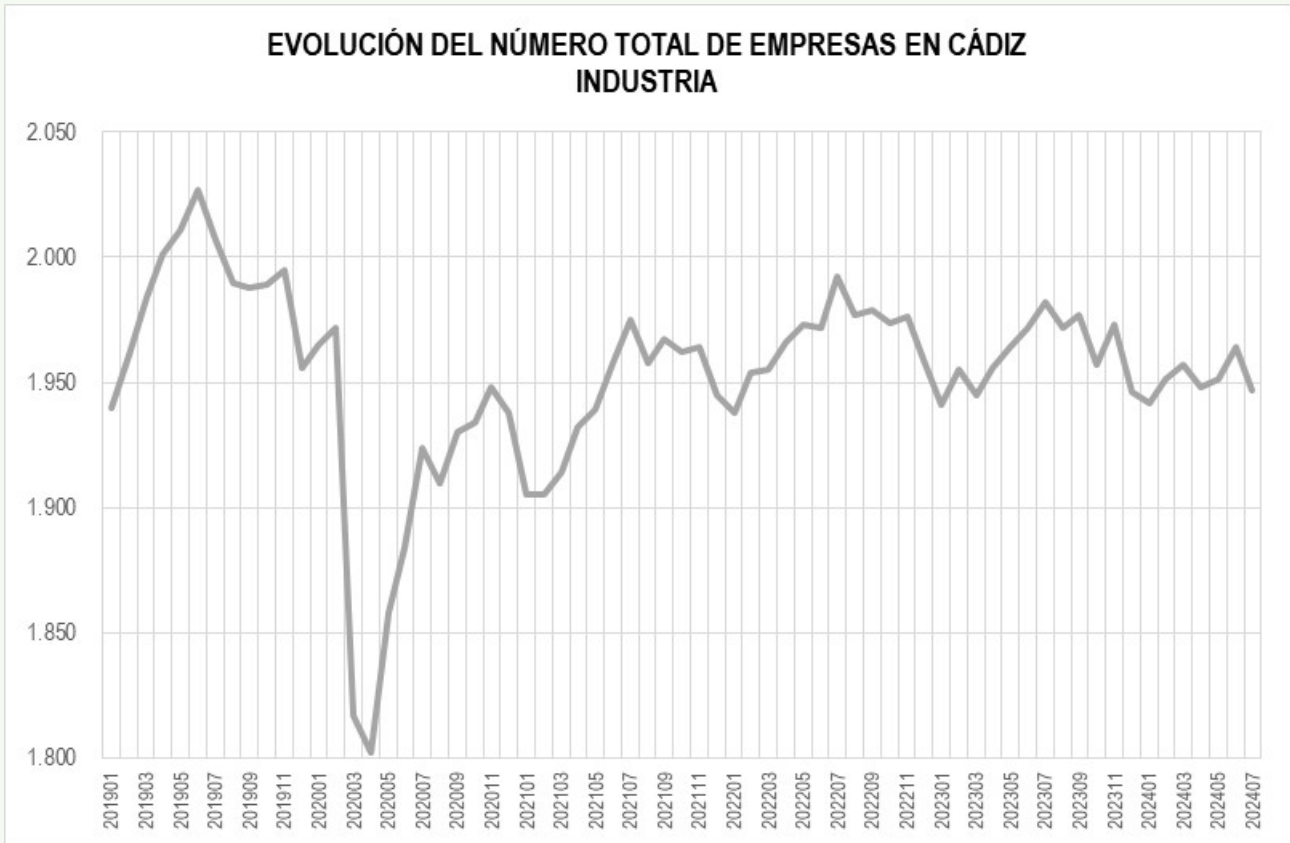


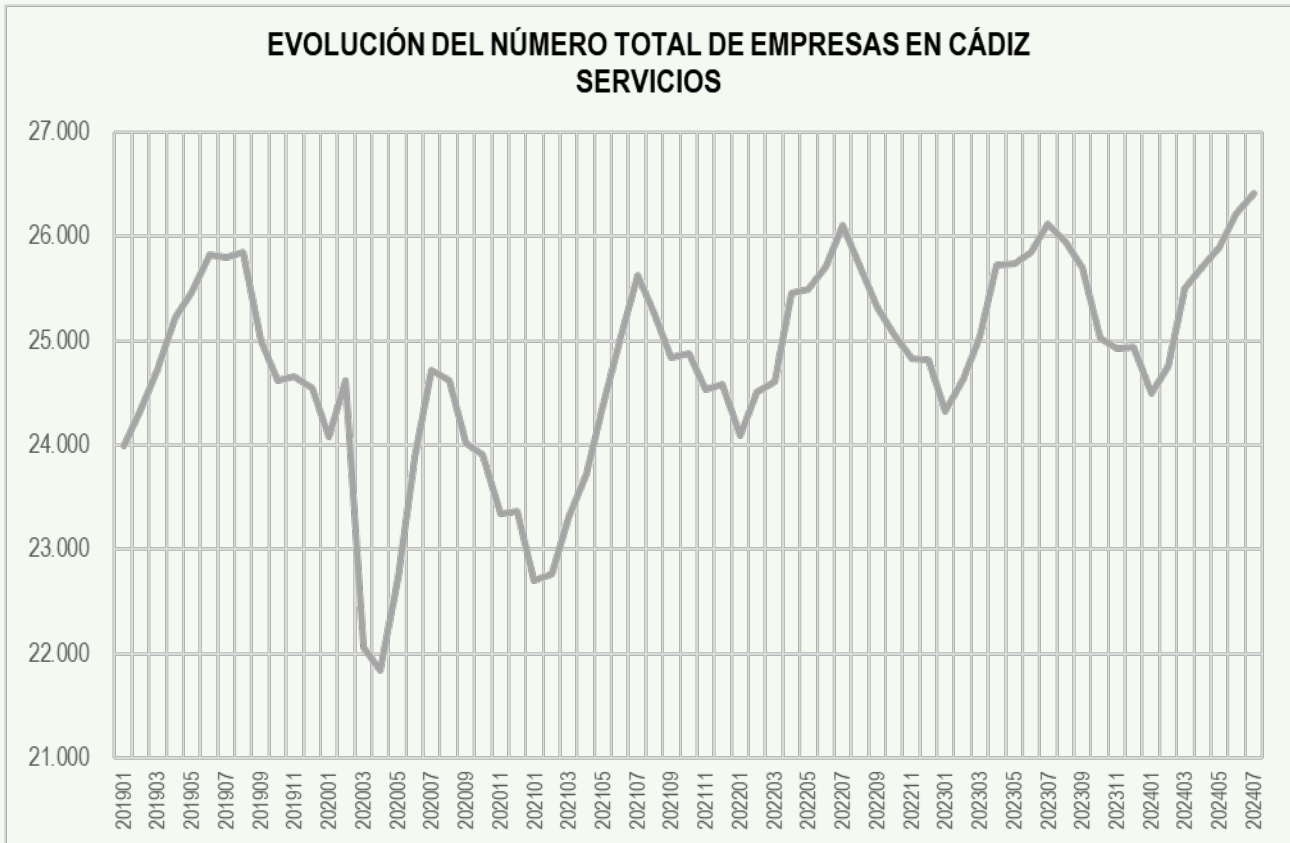
EVOLUCIÓN DEL NÚMERO TOTAL DE EMPRESAS EN CÁDIZ

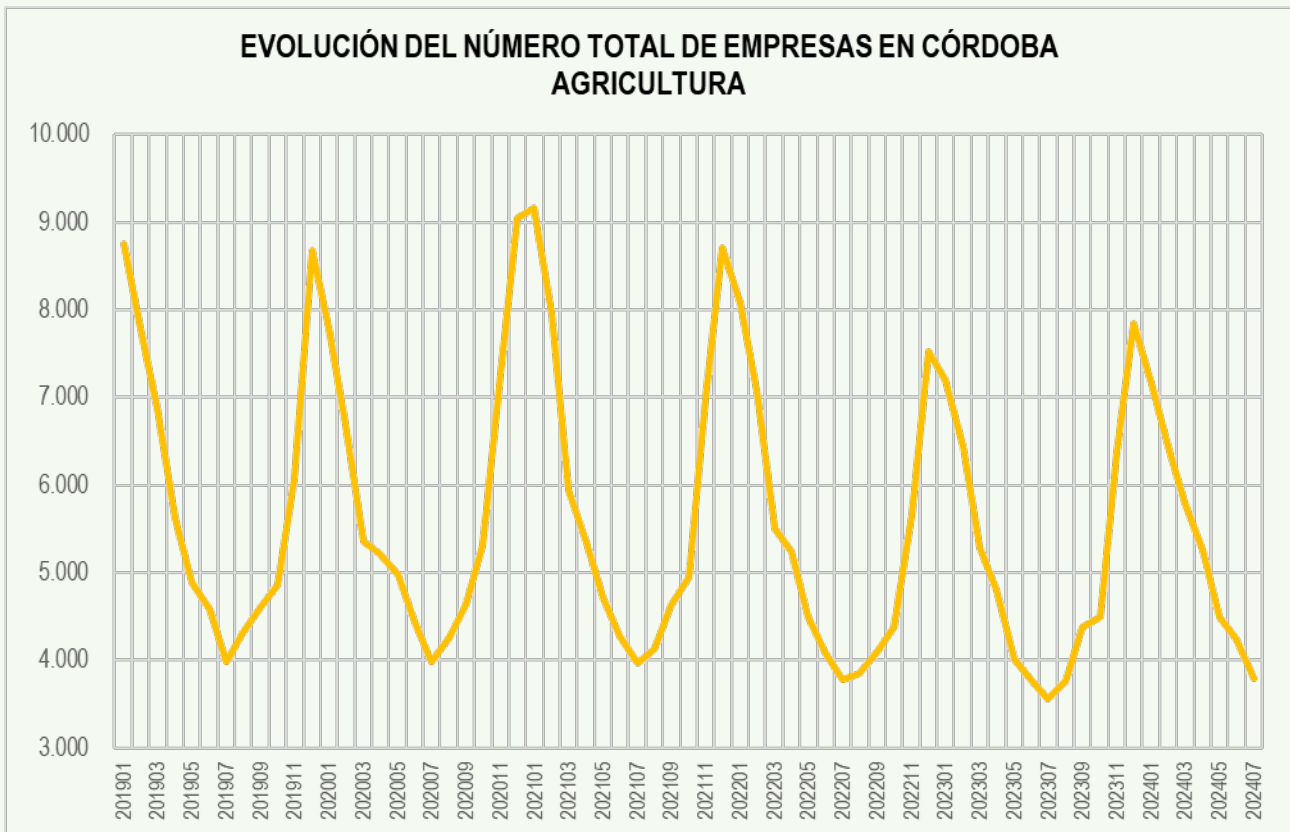
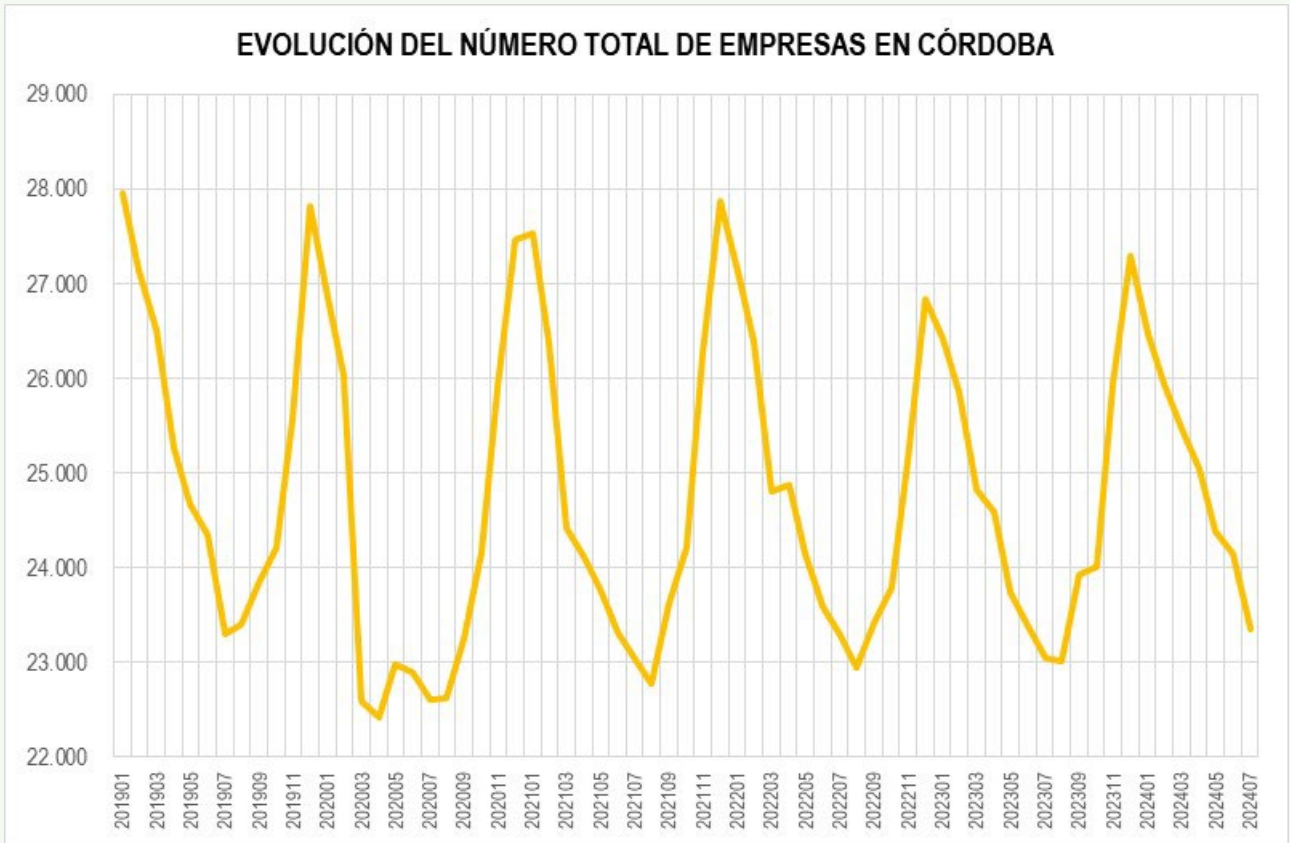


**EVOLUCIÓN DEL NÚMERO TOTAL DE EMPRESAS EN CÁDIZ
AGRICULTURA**

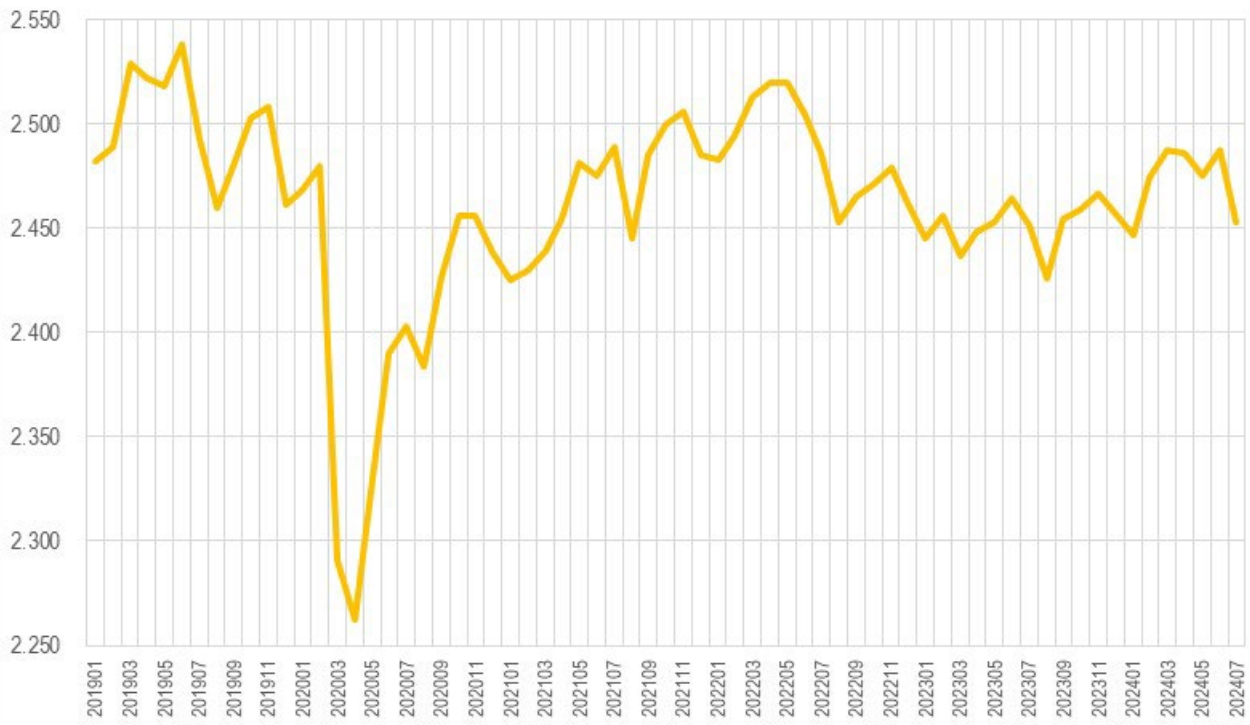




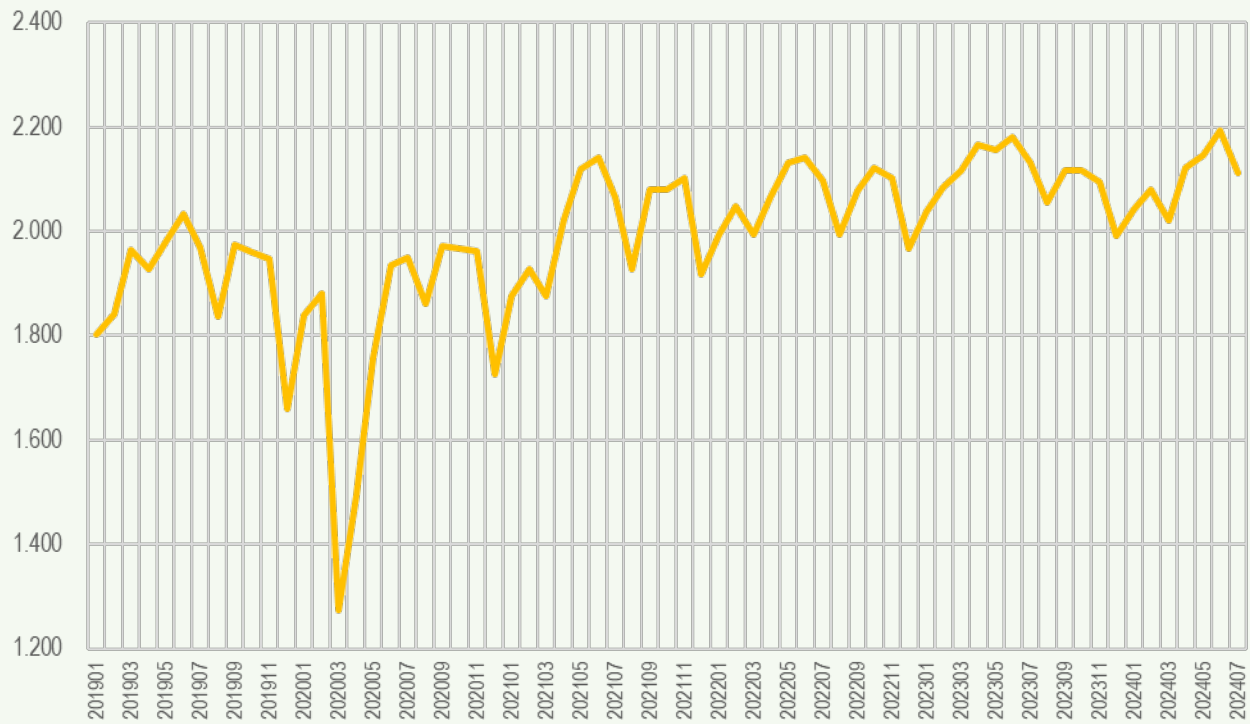


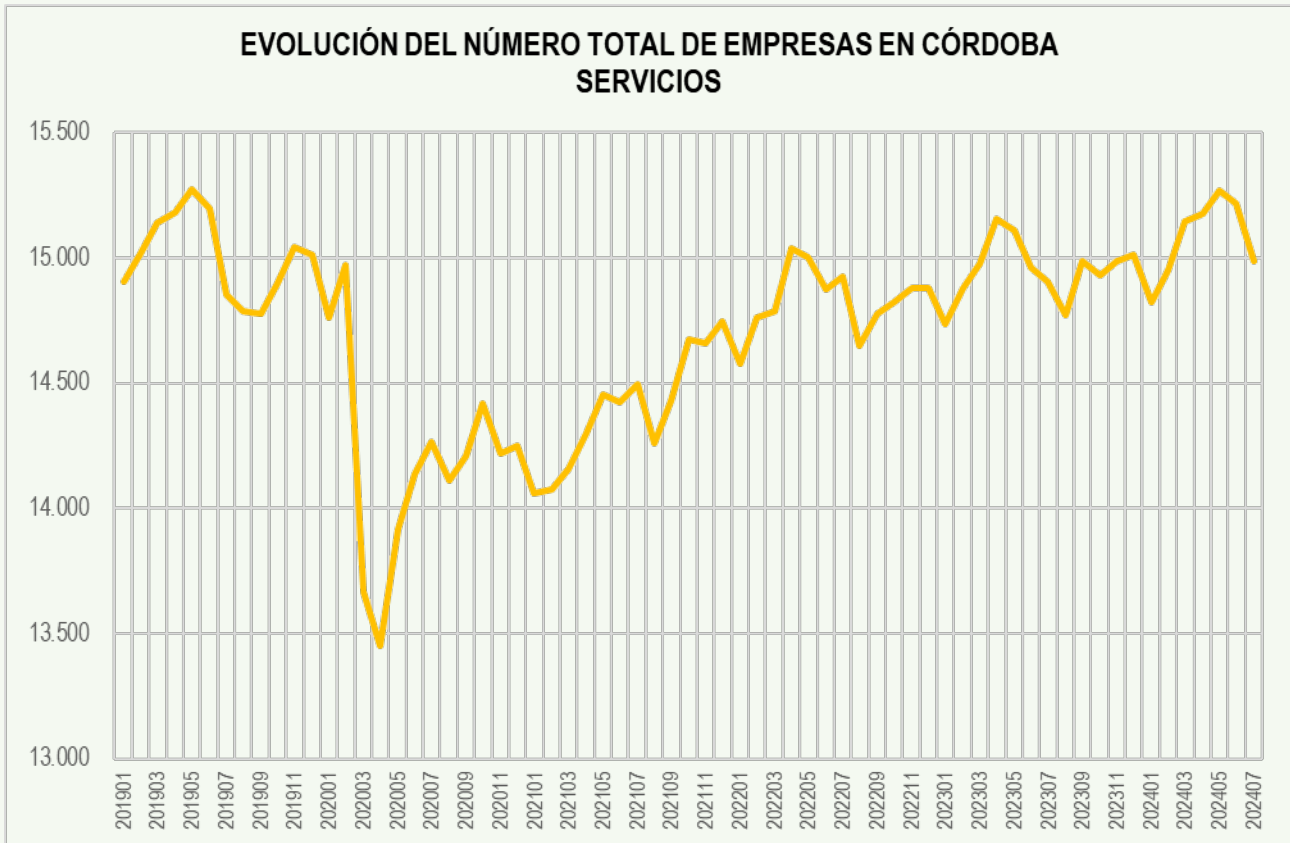


**EVOLUCIÓN DEL NÚMERO TOTAL DE EMPRESAS EN CÓRDOBA
INDUSTRIA**

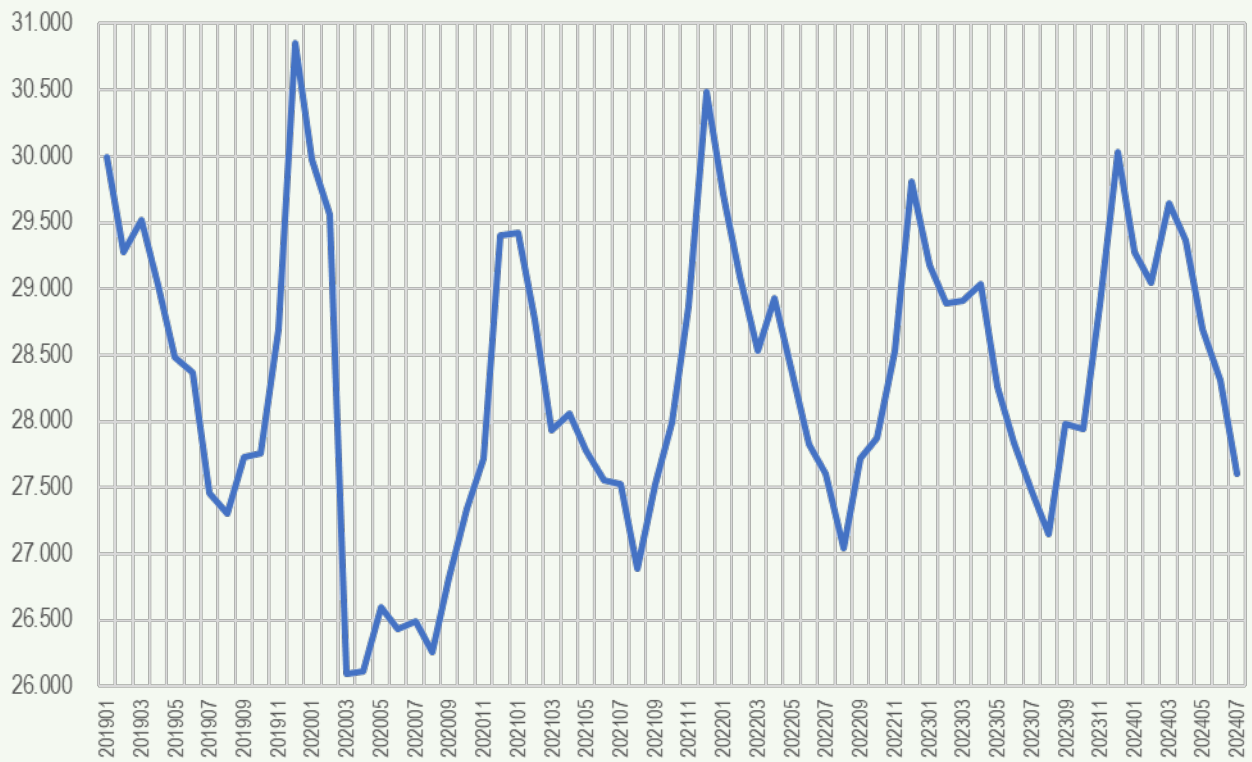


**EVOLUCIÓN DEL NÚMERO TOTAL DE EMPRESAS EN CÓRDOBA
CONSTRUCCIÓN**

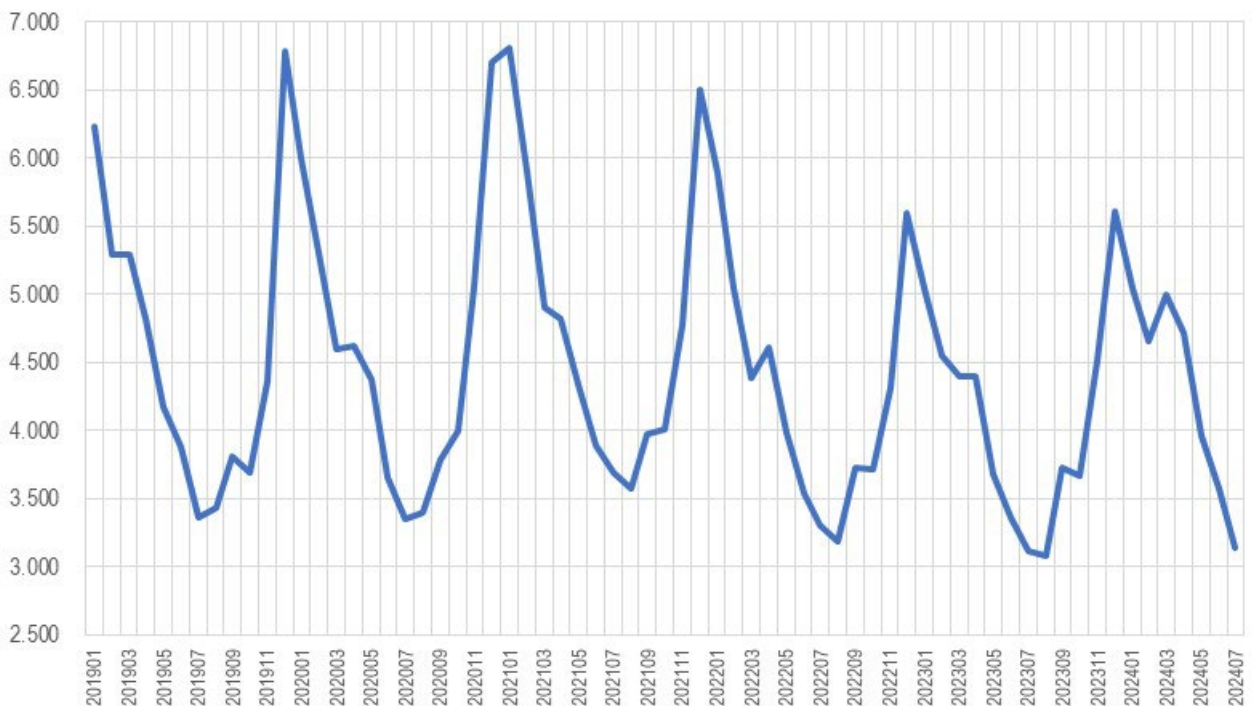




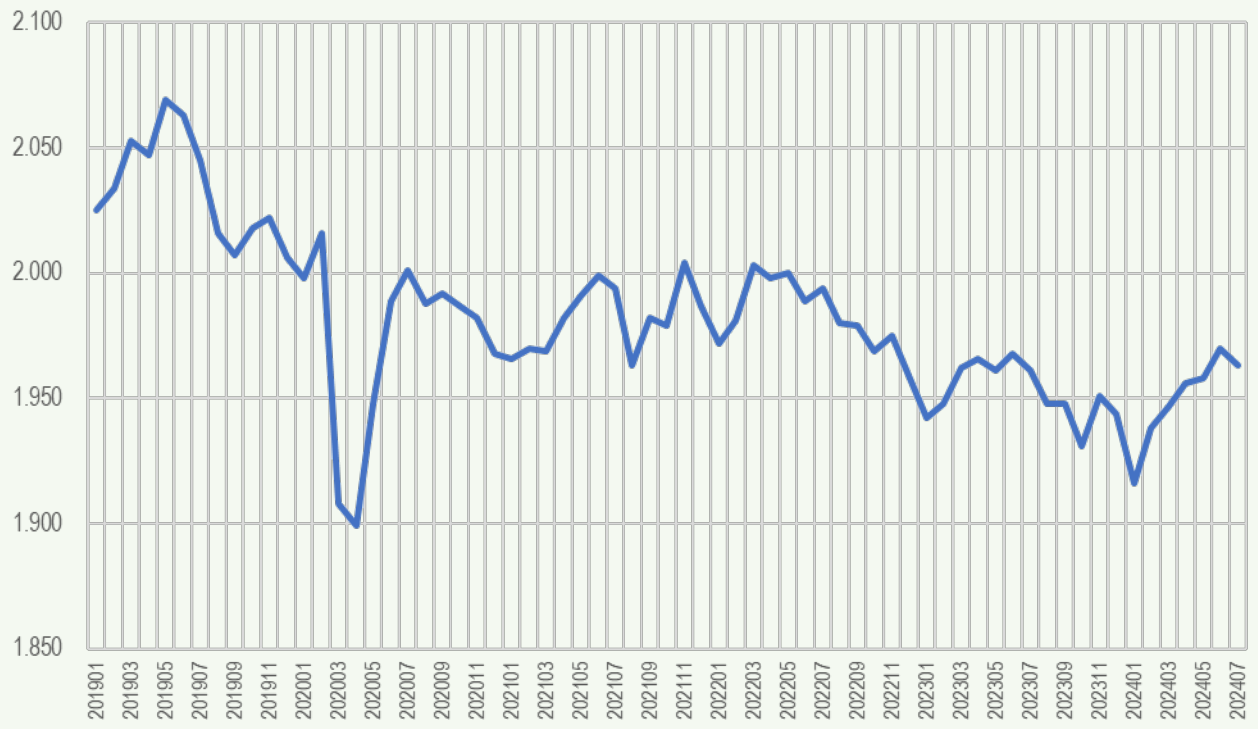
EVOLUCIÓN DEL NÚMERO TOTAL DE EMPRESAS EN GRANADA



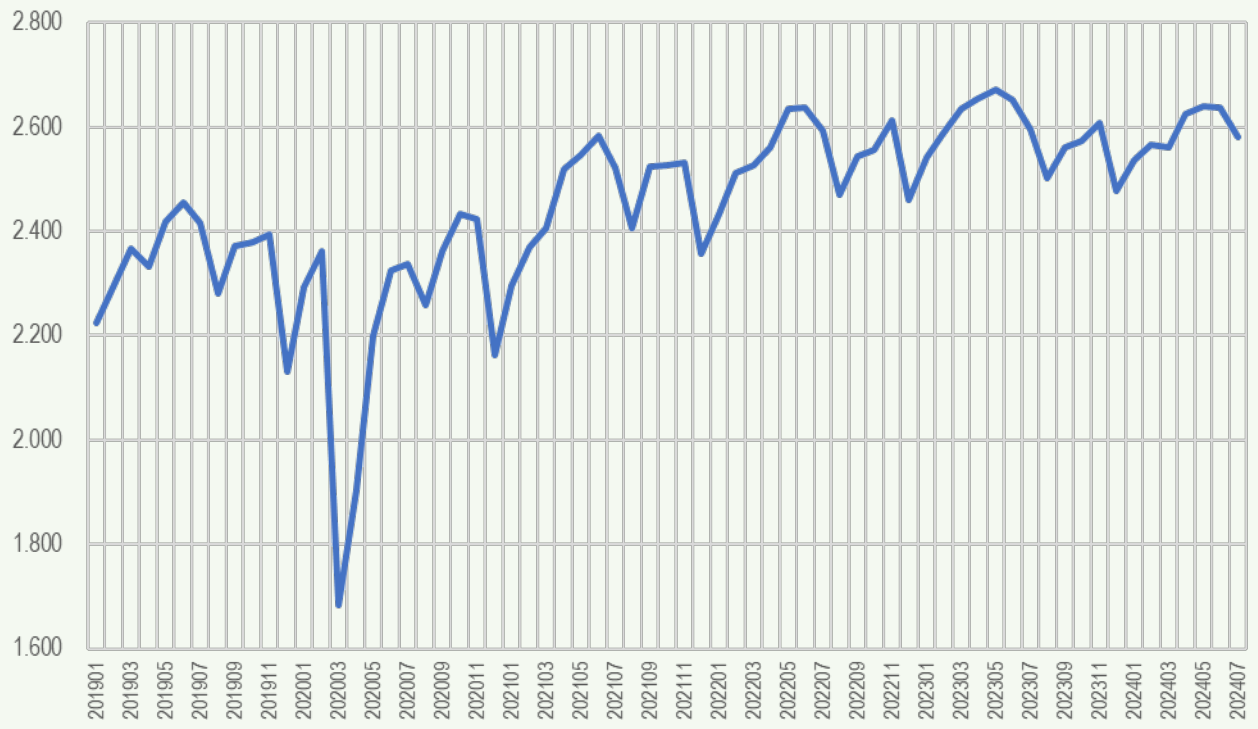
**EVOLUCIÓN DEL NÚMERO TOTAL DE EMPRESAS EN GRANADA
AGRICULTURA**

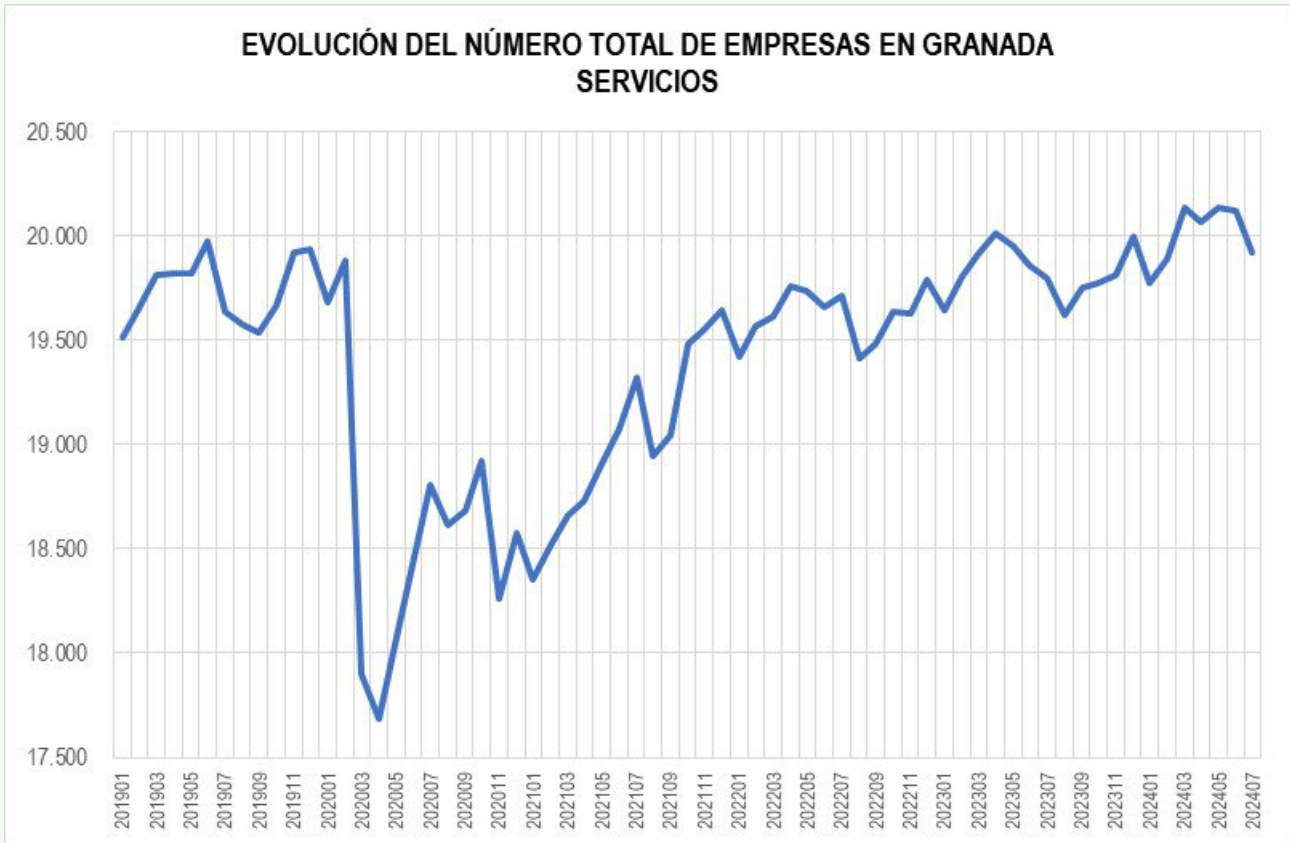


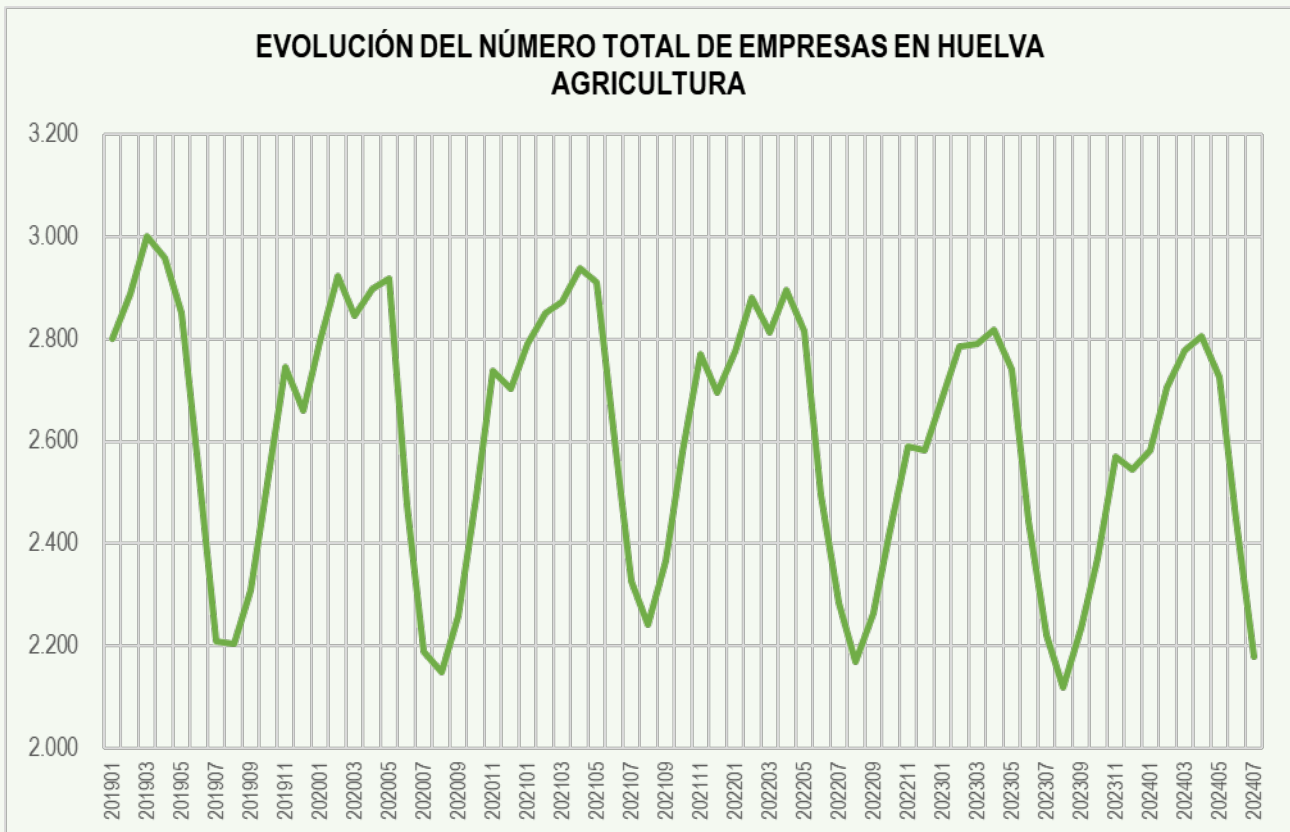
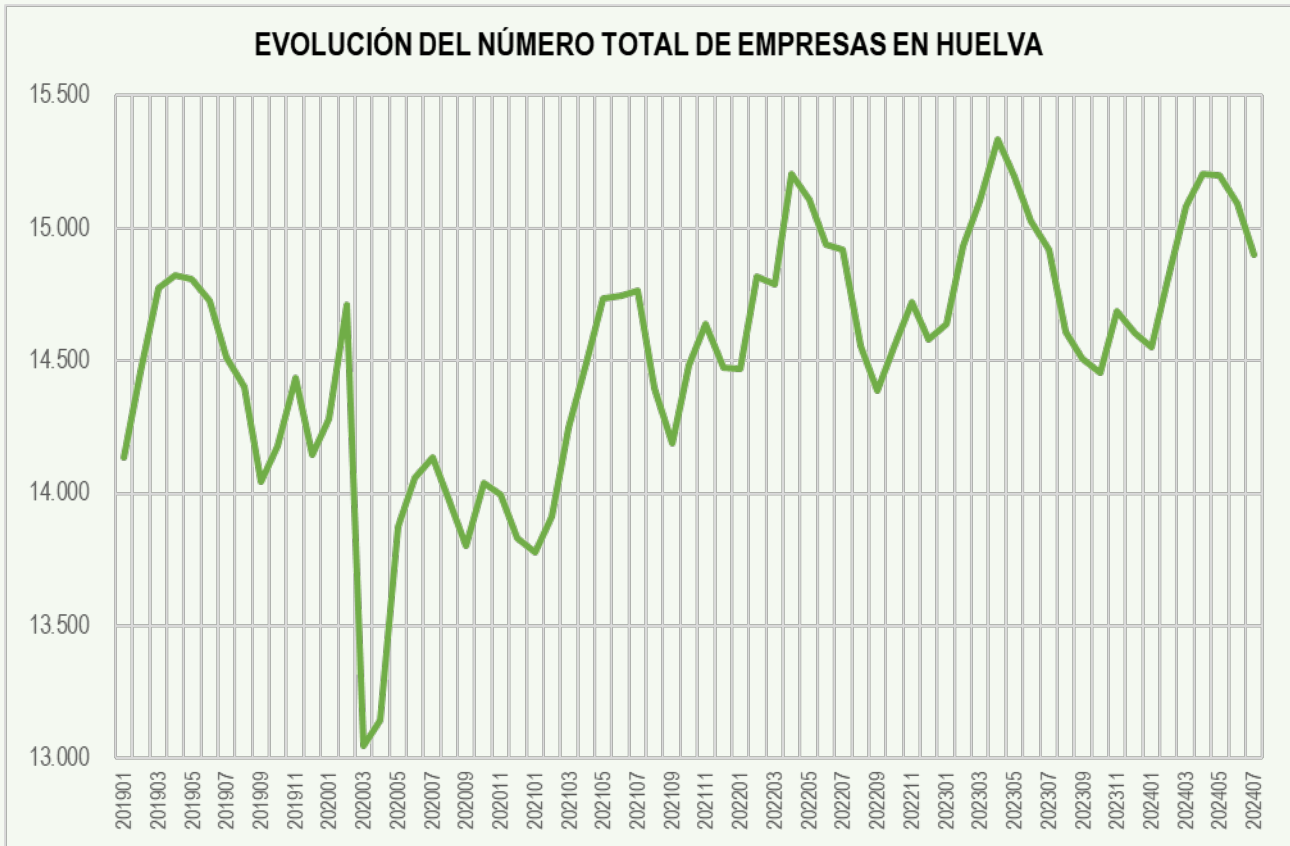
**EVOLUCIÓN DEL NÚMERO TOTAL DE EMPRESAS EN GRANADA
INDUSTRIA**



**EVOLUCIÓN DEL NÚMERO TOTAL DE EMPRESAS EN GRANADA
CONSTRUCCIÓN**



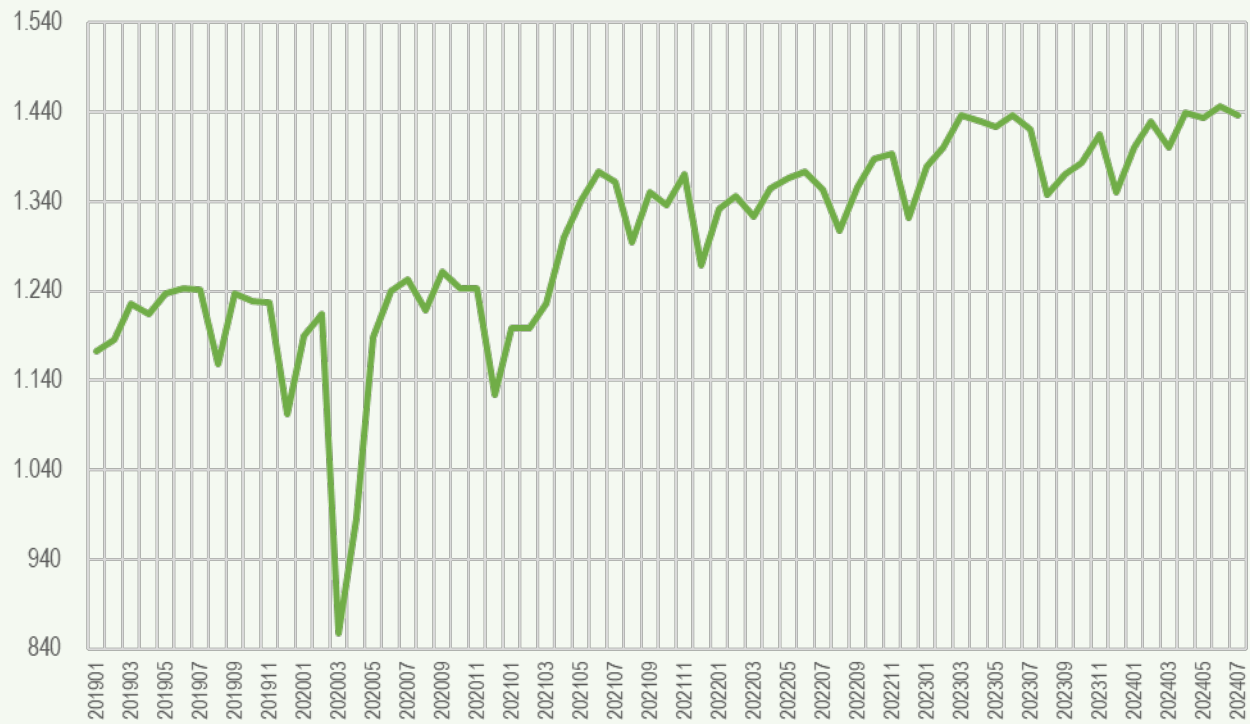


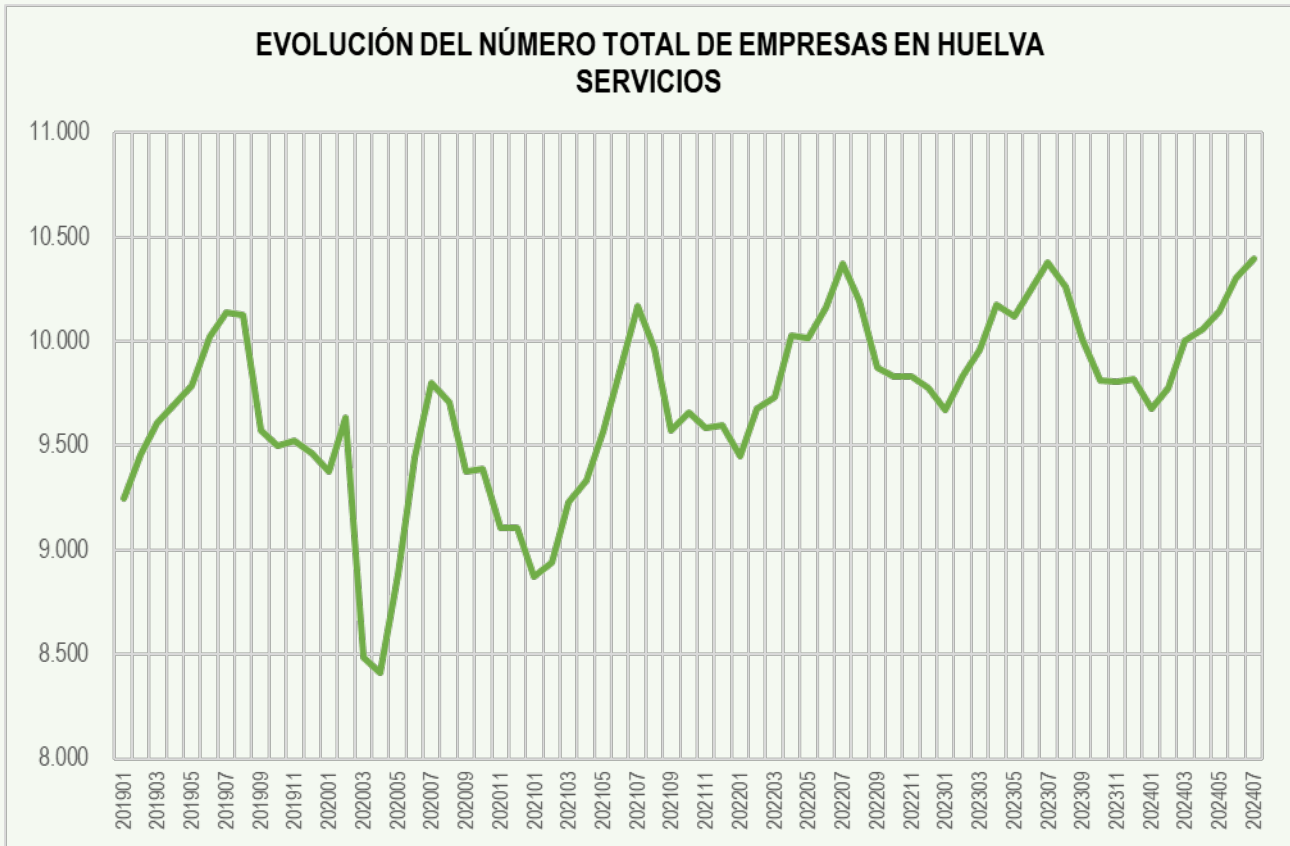


**EVOLUCIÓN DEL NÚMERO TOTAL DE EMPRESAS EN HUELVA
INDUSTRIA**

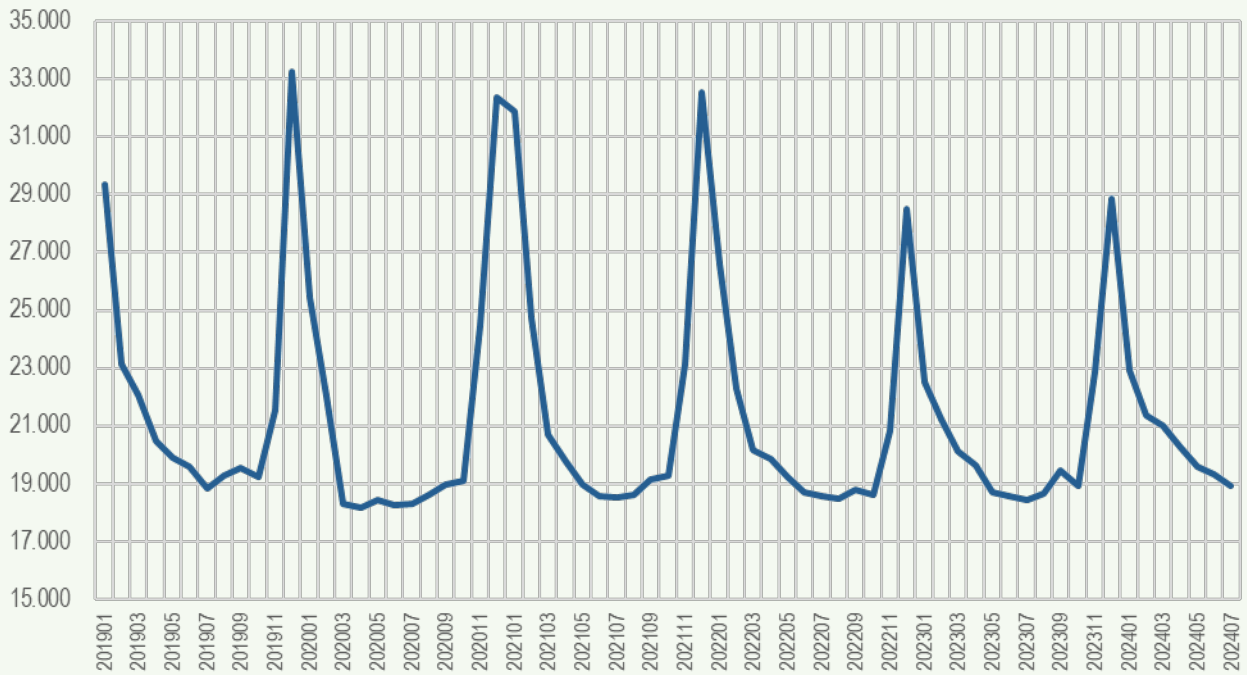


**EVOLUCIÓN DEL NÚMERO TOTAL DE EMPRESAS EN HUELVA
CONSTRUCCIÓN**

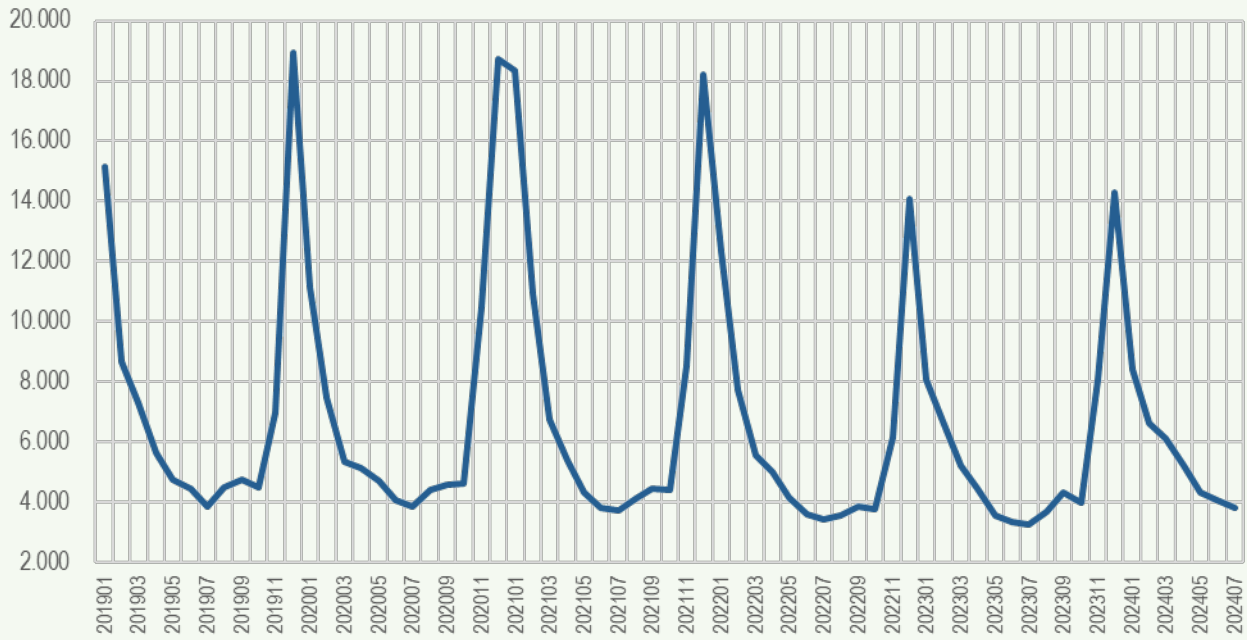




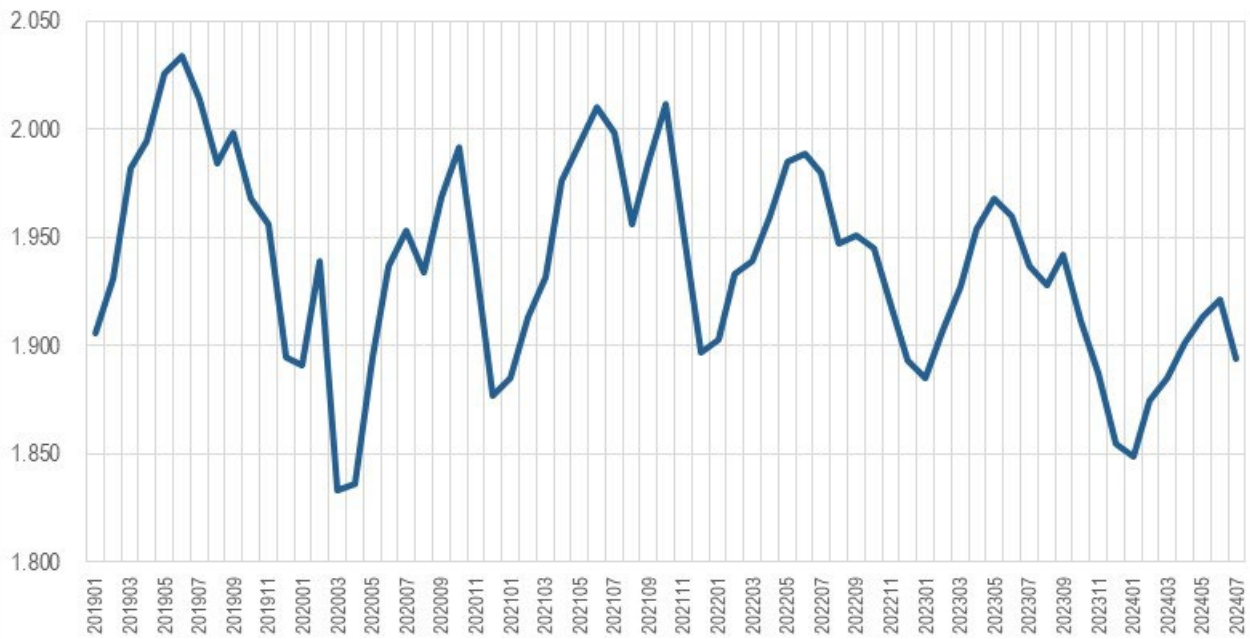
EVOLUCIÓN DEL NÚMERO TOTAL DE EMPRESAS EN JAÉN



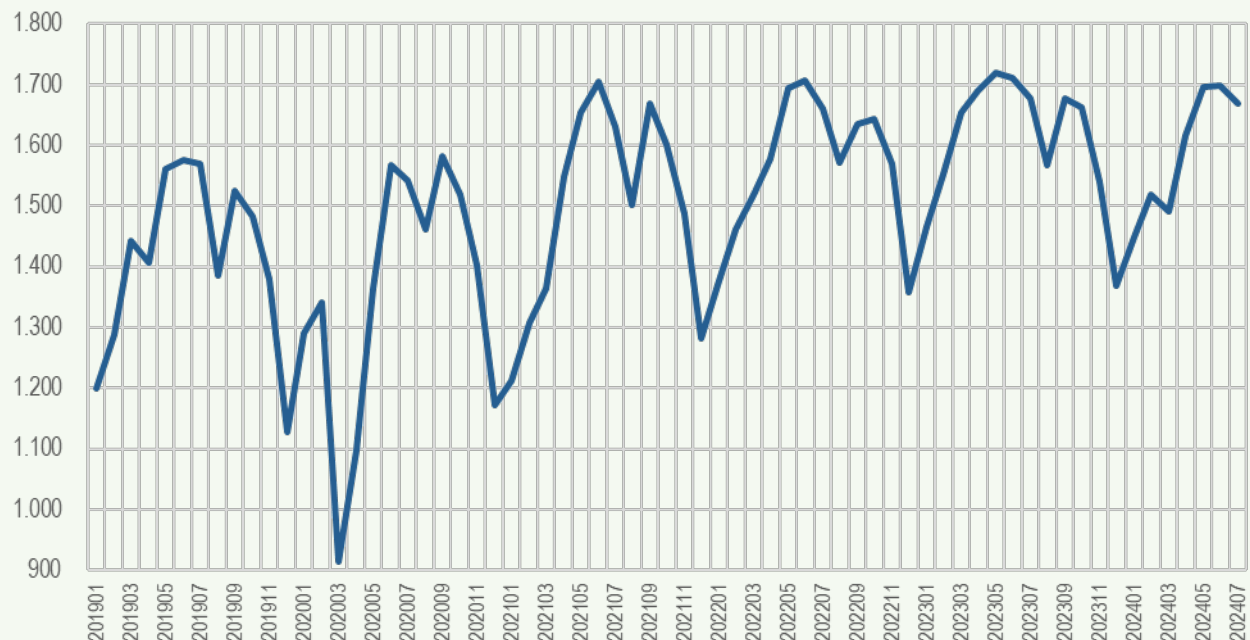
**EVOLUCIÓN DEL NÚMERO TOTAL DE EMPRESAS EN JAÉN
AGRICULTURA**

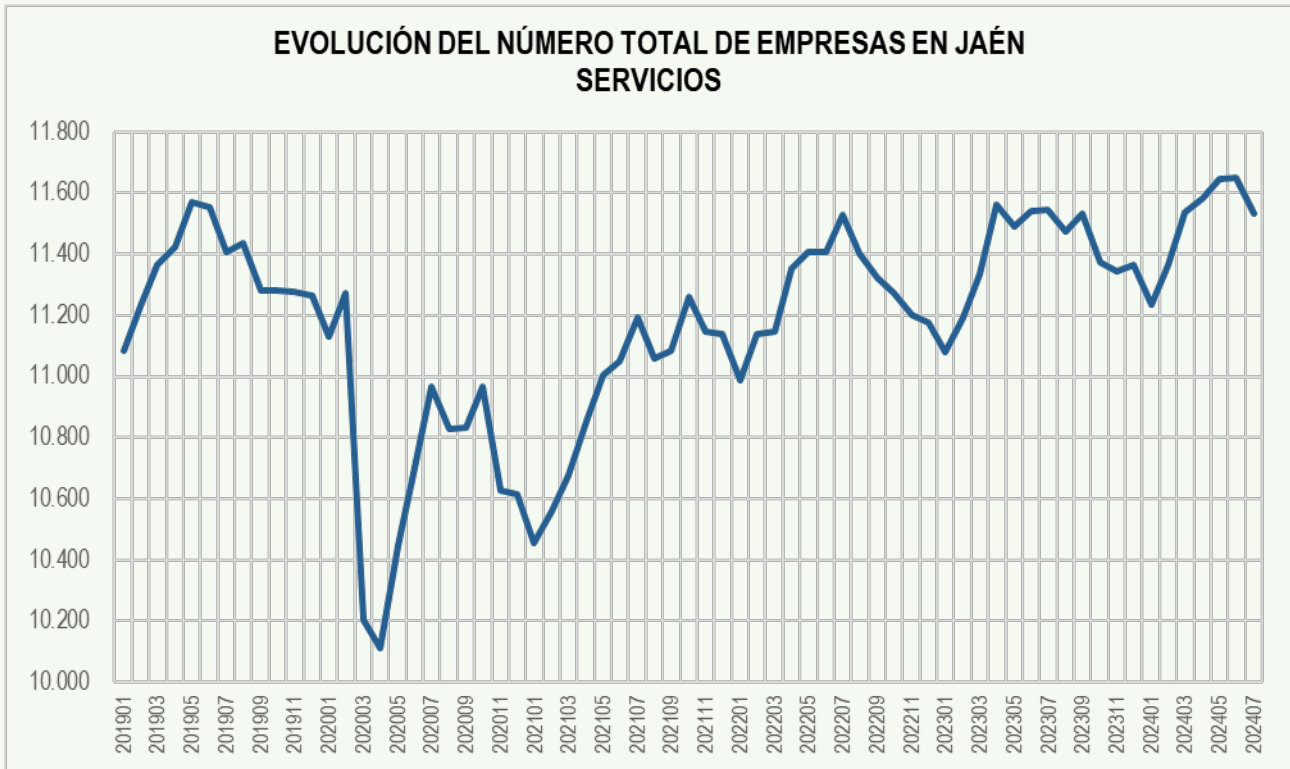


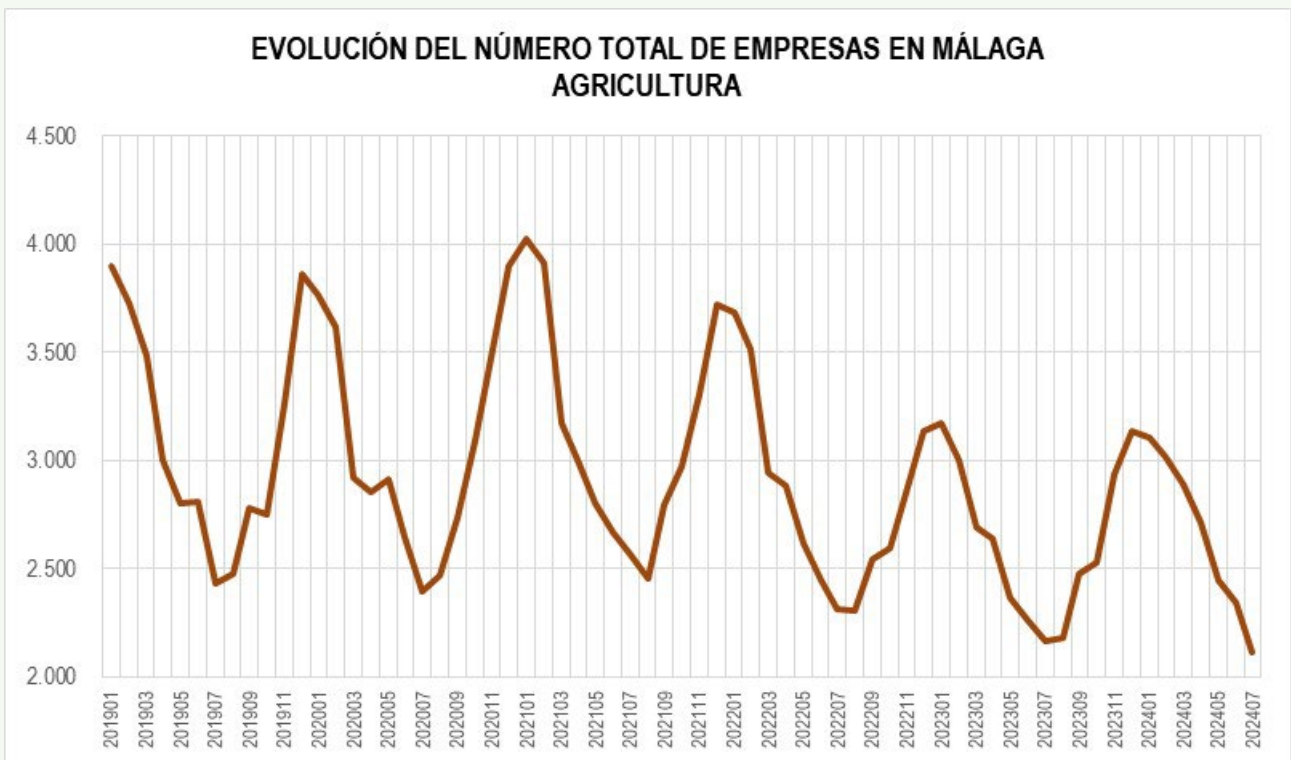
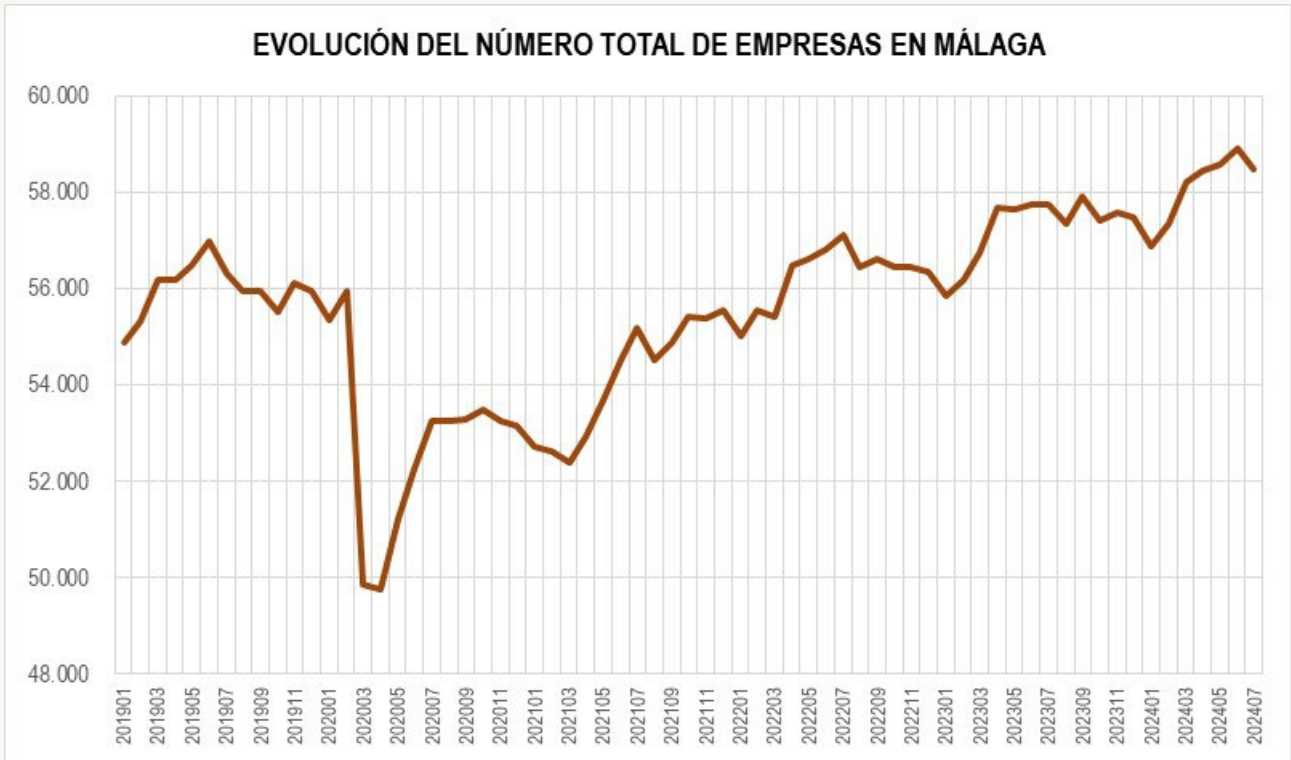
**EVOLUCIÓN DEL NÚMERO TOTAL DE EMPRESAS EN JAÉN
INDUSTRIA**

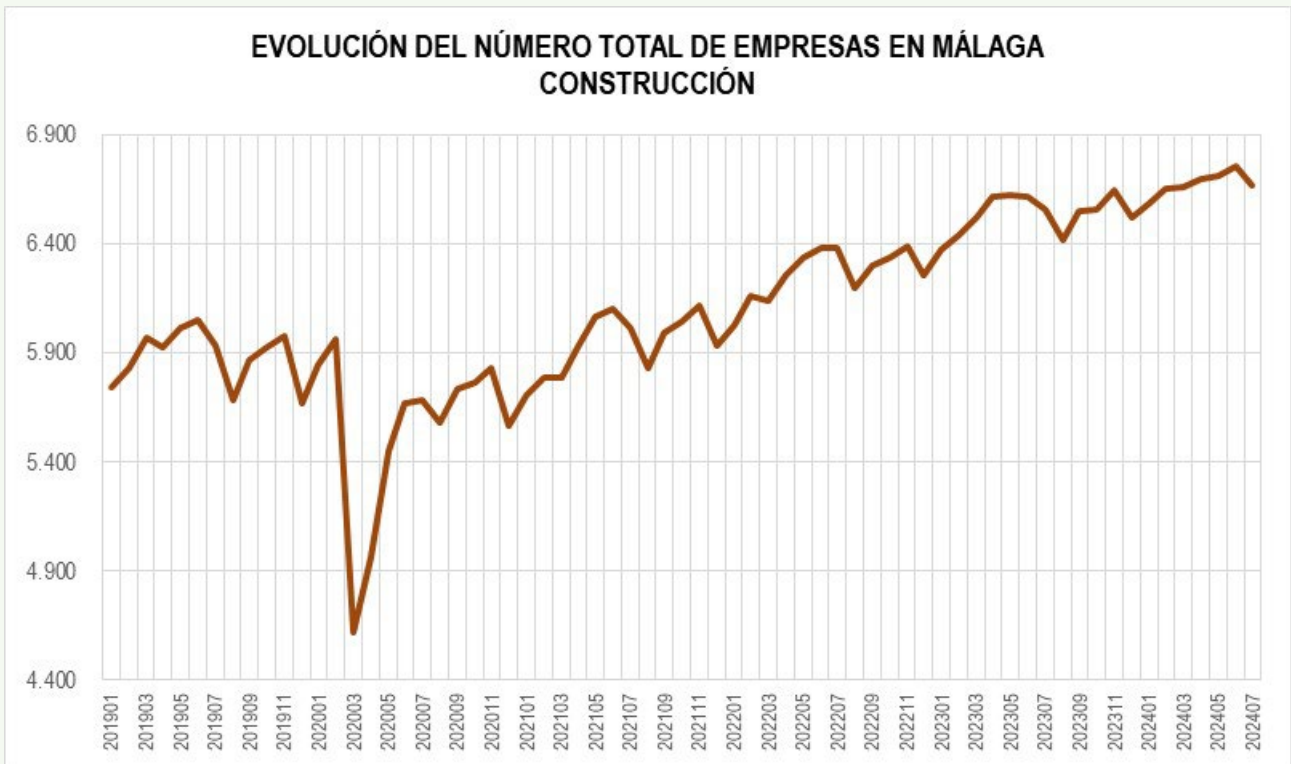
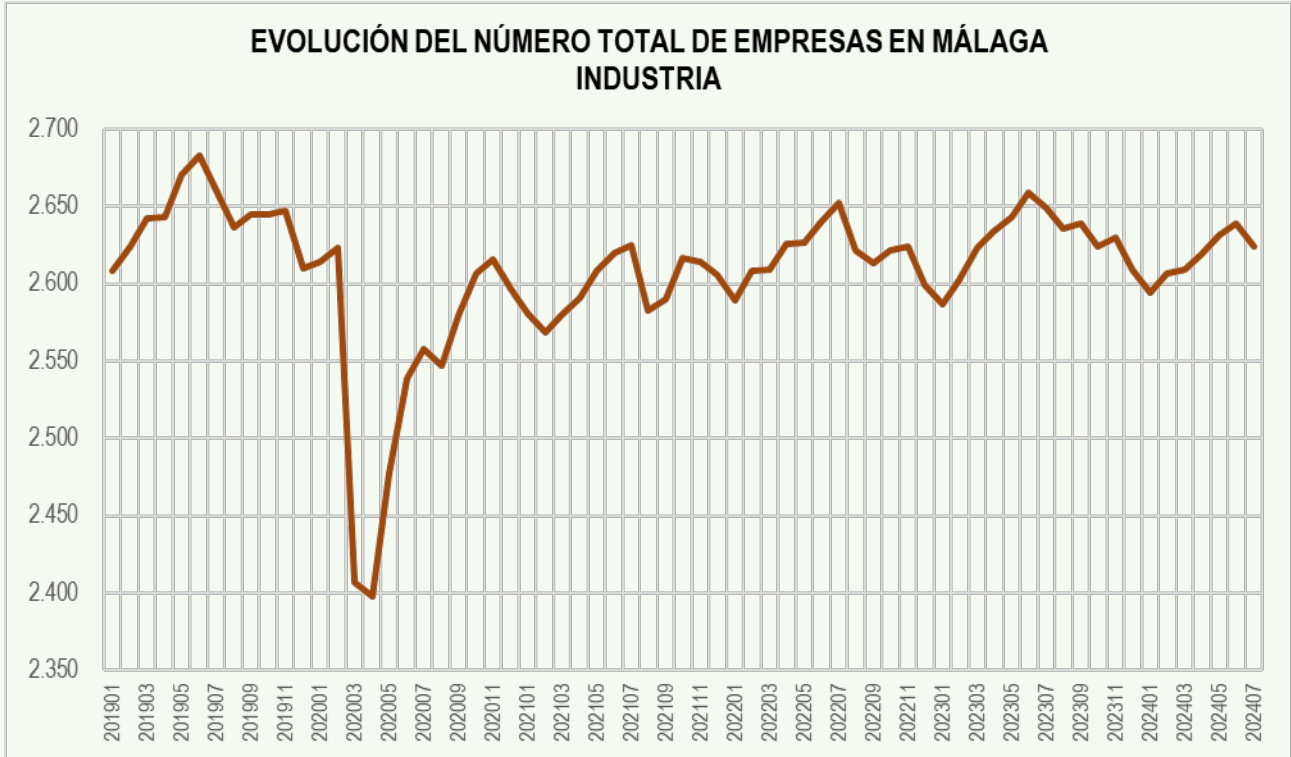


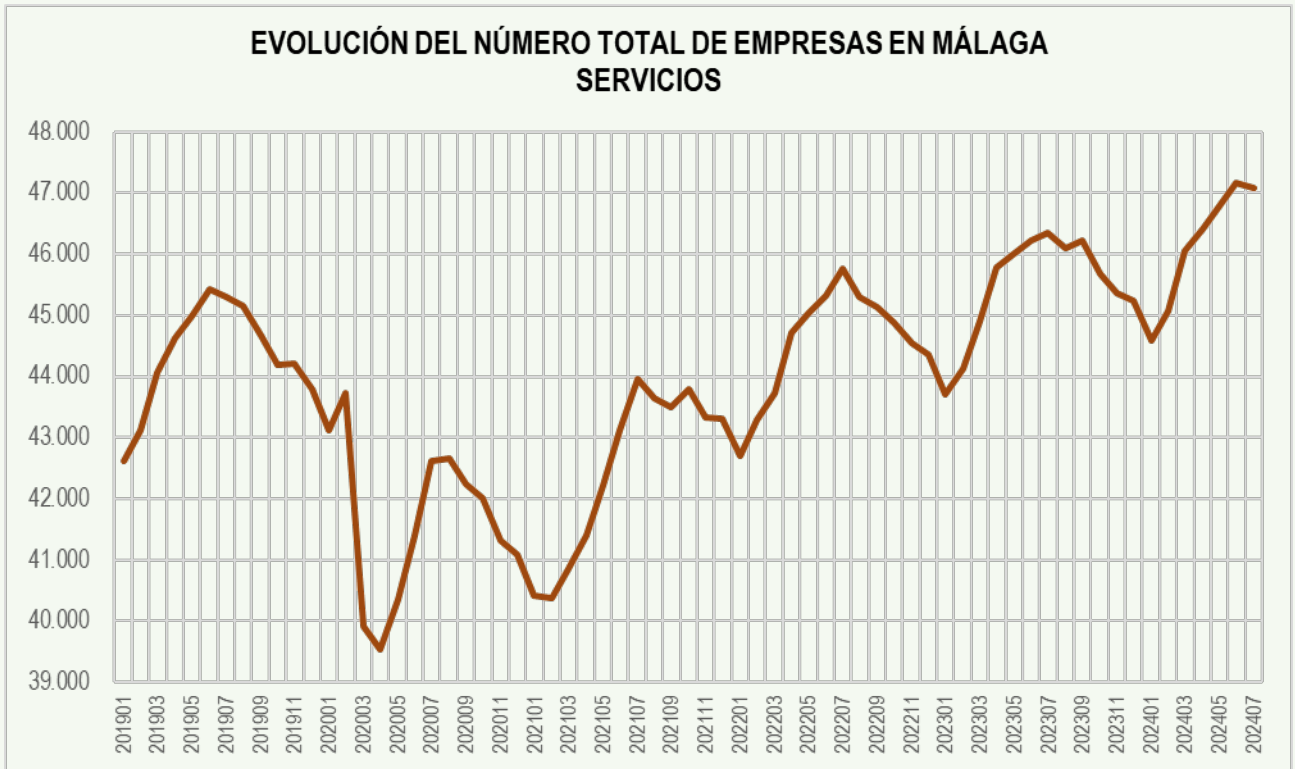
**EVOLUCIÓN DEL NÚMERO TOTAL DE EMPRESAS EN JAÉN
CONSTRUCCIÓN**



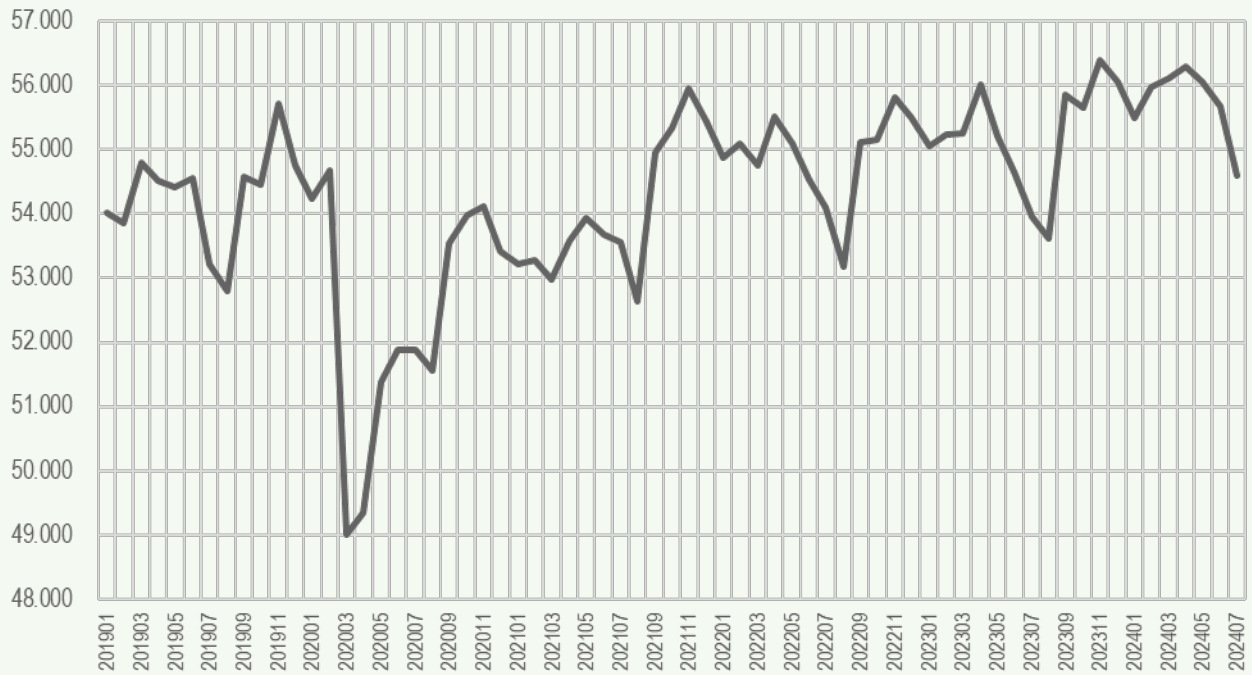




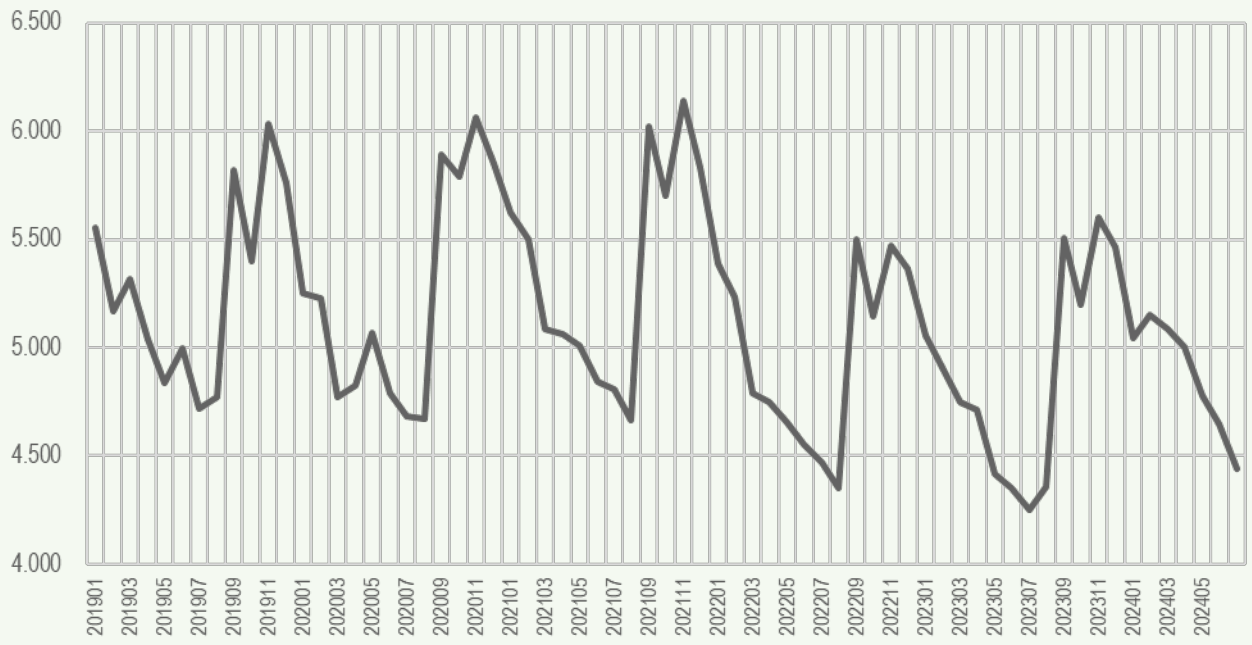


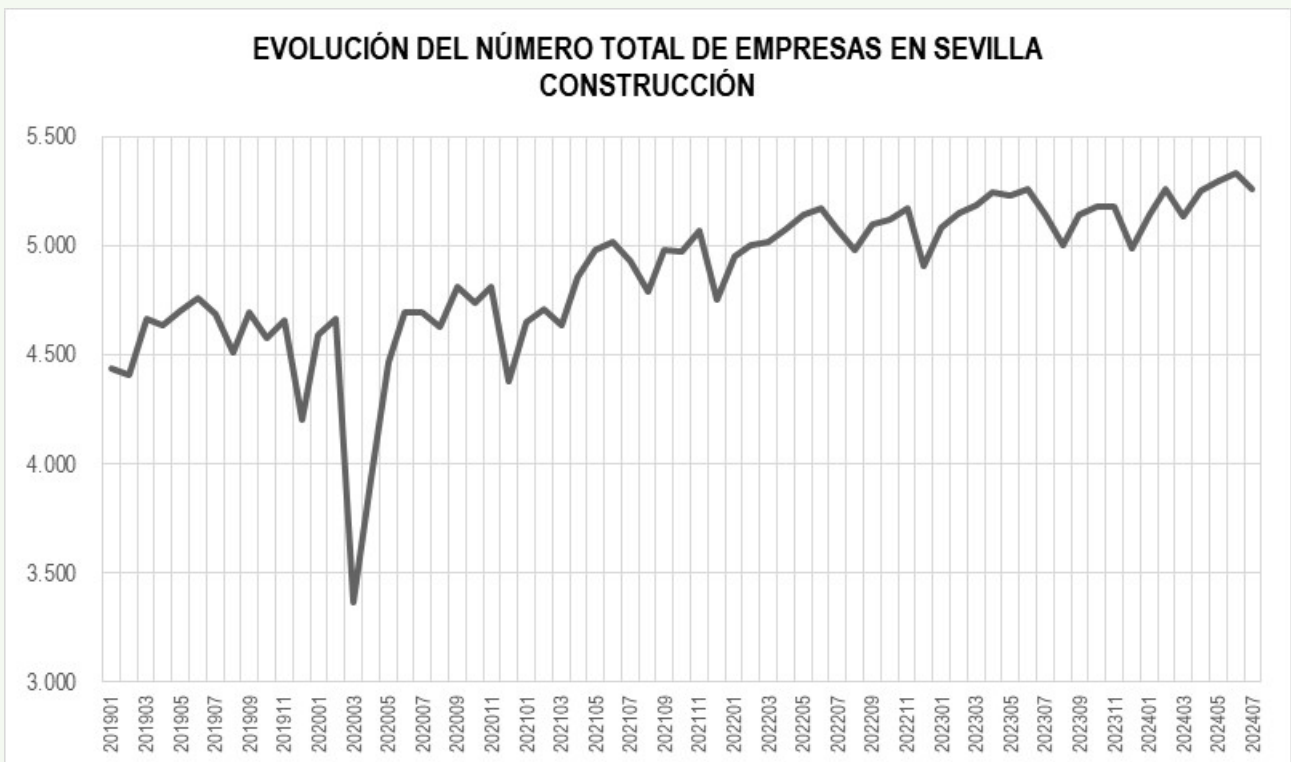
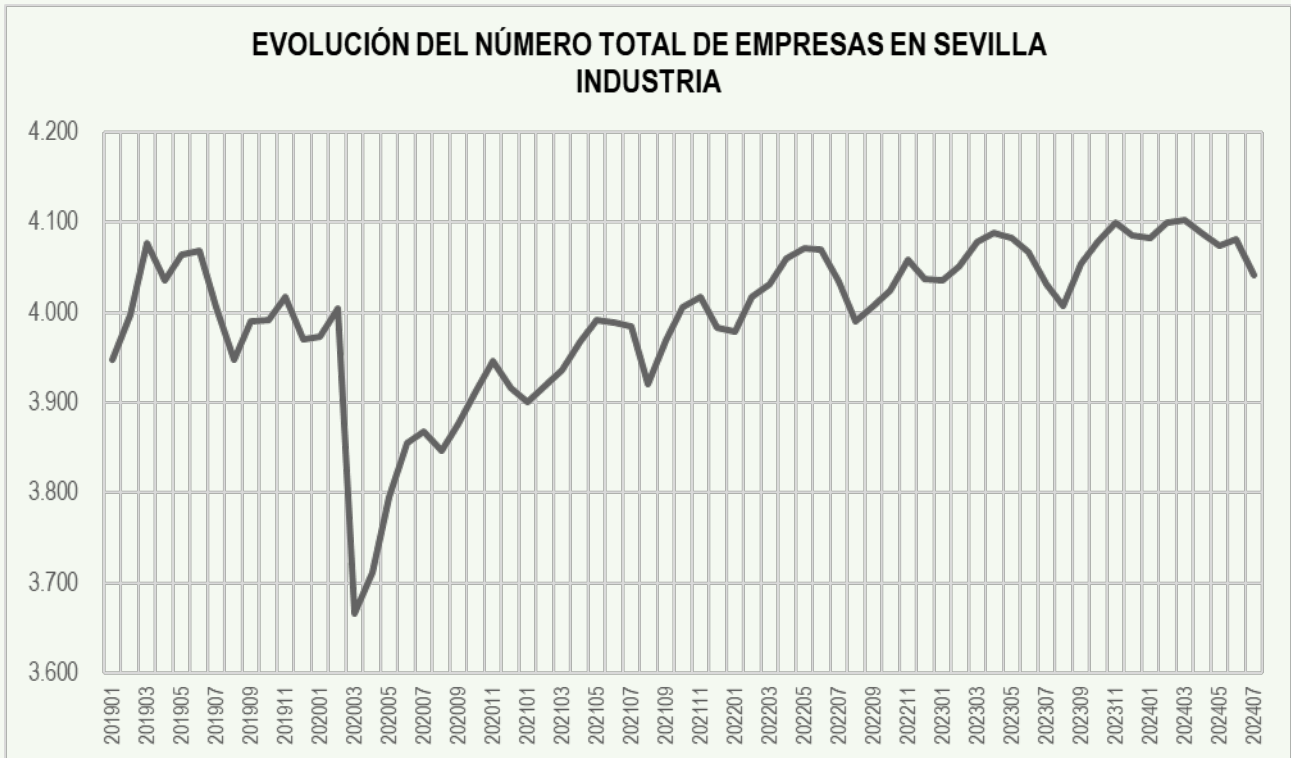


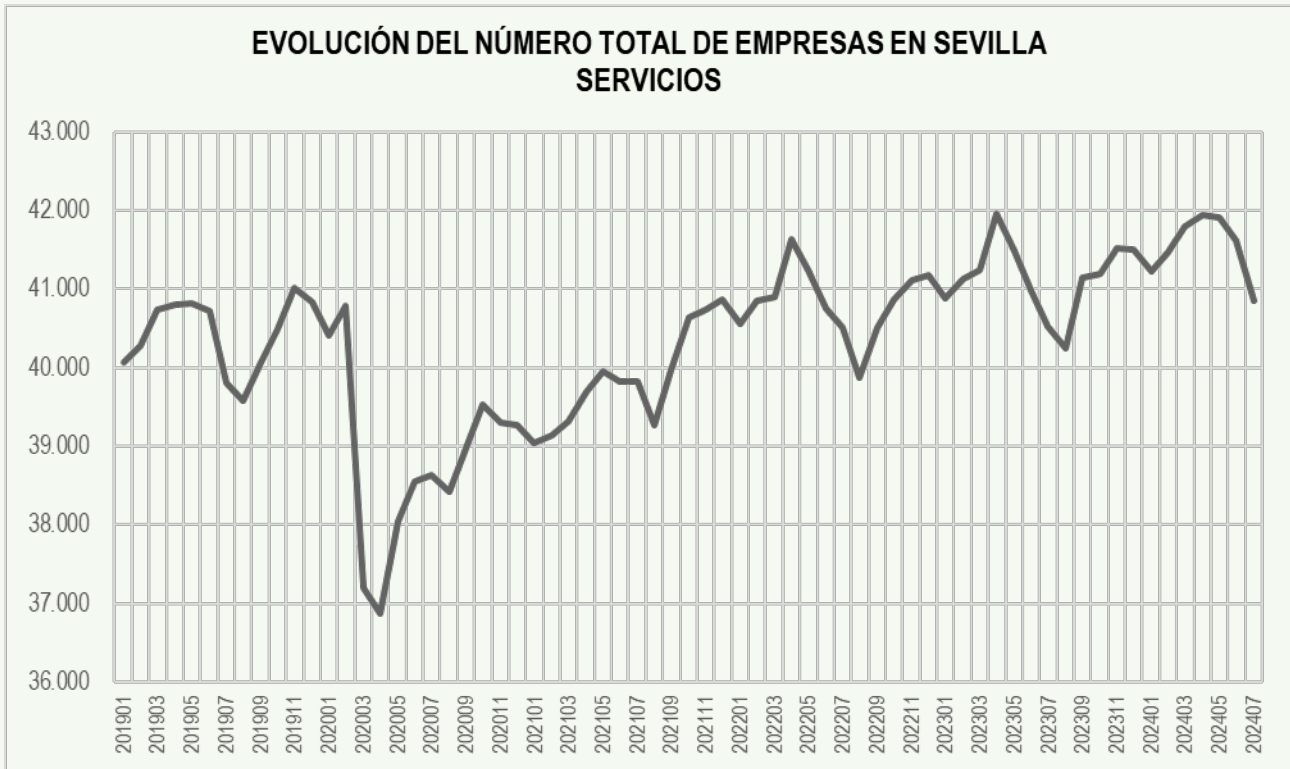
EVOLUCIÓN DEL NÚMERO TOTAL DE EMPRESAS EN SEVILLA



**EVOLUCIÓN DEL NÚMERO TOTAL DE EMPRESAS EN SEVILLA
AGRICULTURA**







**VARIACIÓN PORCENTUAL
MENSUAL E INTERANUAL DEL
NÚMERO DE EMPRESAS EN
ANDALUCÍA POR PROVINCIAS
Y SECTORES DE ACTIVIDAD
DEL 31 DE ENERO DE 2019
AL 31 DE JULIO DE 2024**

Fuente: Estadística de Empresas inscritas en la Seguridad Social. Ministerio de Trabajo y Economía Social. Secretaría de Estado de Empleo y Economía Social. Subdirección General de Estadística y Análisis Sociolaboral.

<https://www.mites.gob.es/estadisticas/Emp/welcome.htm>

VARIACIÓN PORCENTUAL MENSUAL DEL TOTAL DE EMPRESAS EN ANDALUCÍA
POR PROVINCIAS

Variación mensual	ALMERÍA	CÁDIZ	CÓRDOBA	GRANADA	HUELVA	JAÉN	MÁLAGA	SEVILLA	ANDALUCÍA
31 Ene.19 - 20 Feb.19	0,32%	1,13%	-2,91%	-2,37%	2,29%	-21,17%	0,79%	-0,27%	-2,62%
28 Feb.19 - 31 Mar.19	0,28%	1,74%	-2,28%	0,81%	2,18%	-4,52%	1,58%	1,74%	0,47%
31 Mar.19 - 30 Abr.19	-1,42%	1,68%	-4,74%	-1,66%	0,35%	-7,29%	0,04%	-0,53%	-1,39%
30 Abr.19 - 31 May.19	-3,93%	0,88%	-2,34%	-1,87%	-0,11%	-2,79%	0,48%	-0,16%	-0,95%
31 May.19 - 30 Jun.19	-4,96%	1,52%	-1,27%	-0,42%	-0,55%	-1,57%	0,92%	0,24%	-0,43%
30 Jun.19 - 31 Jul.19	-4,47%	-0,59%	-4,34%	-3,19%	-1,46%	-3,92%	-1,16%	-2,44%	-2,51%
31 Jul.19 - 31 Ago.19	1,66%	0,06%	0,45%	-0,59%	-0,76%	2,43%	-0,66%	-0,77%	-0,02%
31 Ago.19 - 30 Sep.19	8,04%	-2,84%	1,88%	1,56%	-2,49%	1,32%	0,01%	3,34%	1,48%
30 Sep.19 - 31 Oct.19	5,05%	-1,37%	1,56%	0,11%	0,98%	-1,53%	-0,80%	-0,22%	0,23%
31 Oct.19 - 30 Nov.19	2,25%	1,13%	5,62%	3,39%	1,79%	12,04%	1,06%	2,31%	3,13%
30 Nov.19 - 31 Dic.19	-0,47%	-1,05%	8,77%	7,51%	-2,01%	54,22%	-0,30%	-1,71%	5,68%
31 Dic.19 - 31 Ene.20	-0,91%	-1,30%	-3,45%	-2,85%	0,98%	-23,39%	-1,02%	-0,96%	-4,24%
31 Ene.20 - 29 Feb.20	0,52%	1,81%	-3,12%	-1,37%	3,00%	-13,49%	1,03%	0,80%	-1,04%
28 Feb.20 - 31 Mar.20	-6,12%	-11,33%	-13,20%	-11,74%	-11,32%	-16,98%	-10,84%	-10,37%	-11,51%
31 Mar.20 - 30 Abr.20	-1,64%	0,67%	-0,69%	0,10%	0,76%	-0,77%	-0,20%	0,69%	-0,11%
30 Abr.20 - 31 May.20	-0,76%	4,74%	2,47%	1,86%	5,54%	1,52%	2,89%	4,12%	2,92%
31 May.20 - 30 Jun.20	-5,76%	4,26%	-0,37%	-0,65%	1,35%	-0,88%	2,04%	1,00%	0,47%
30 Jun.20 - 31 Jul.20	-1,73%	2,44%	-1,30%	0,24%	0,55%	0,22%	1,93%	-0,02%	0,51%
31 Jul.20 - 31 Ago.20	1,94%	-0,41%	0,09%	-0,86%	-1,17%	1,65%	0,00%	-0,62%	-0,02%
31 Ago.20 - 30 Sep.20	7,44%	-1,71%	2,78%	2,12%	-1,22%	1,87%	0,03%	3,85%	1,97%
30 Sep.20 - 31 Oct.20	5,80%	0,03%	3,92%	1,94%	1,72%	0,82%	0,37%	0,81%	1,67%
31 Oct.20 - 30 Nov.20	1,43%	-0,89%	7,25%	1,39%	-0,32%	28,13%	-0,45%	0,26%	3,13%
30 Nov.20 - 31 Dic.20	-0,08%	-0,49%	5,98%	6,08%	-1,17%	32,24%	-0,19%	-1,31%	4,06%
31 Dic.20 - 31 Ene.21	-1,02%	-2,15%	0,21%	0,04%	-0,38%	-1,52%	-0,77%	-0,36%	-0,80%
31 Ene.21 - 28 Feb.21	-0,09%	-0,05%	-4,12%	-2,24%	0,98%	-22,48%	-0,18%	0,11%	-3,50%
28 Feb.21 - 31 Mar.21	-1,12%	1,27%	-7,46%	-2,86%	2,42%	-16,16%	-0,45%	-0,57%	-2,80%
31 Mar.21 - 30 Abr.21	-0,66%	2,19%	-1,23%	0,42%	1,73%	-4,69%	0,99%	1,14%	0,24%
30 Abr.21 - 31 May.21	-2,14%	2,44%	-1,43%	-0,97%	1,66%	-3,86%	1,47%	0,66%	0,04%
31 May.21 - 30 Jun.21	-5,64%	1,88%	-1,95%	-0,83%	0,05%	-2,10%	1,51%	-0,46%	-0,60%
30 Jun.21 - 31 Jul.21	-1,15%	1,74%	-1,23%	-0,08%	0,16%	-0,34%	1,22%	-0,24%	0,17%
31 Jul.21 - 31 Ago.21	1,21%	-1,49%	-1,11%	-2,33%	-2,51%	0,52%	-1,20%	-1,70%	-1,21%
31 Ago.21 - 30 Sep.21	7,82%	-1,25%	3,75%	2,38%	-1,42%	2,91%	0,68%	4,38%	2,53%
30 Sep.21 - 31 Oct.21	5,04%	0,32%	2,48%	1,69%	2,06%	0,56%	0,98%	0,70%	1,55%
31 Oct.21 - 30 Nov.21	1,06%	-0,11%	8,45%	3,13%	1,08%	20,00%	-0,07%	1,13%	3,15%
30 Nov.21 - 31 Dic.21	0,15%	-0,70%	6,14%	5,61%	-1,13%	40,78%	0,33%	-0,93%	4,72%
31 Dic.21 - 31 Ene.22	-0,89%	-1,56%	-2,64%	-2,53%	-0,04%	-18,22%	-1,00%	-1,00%	-3,49%
31 Ene.22 - 28 Feb.22	0,24%	1,39%	-2,79%	-2,08%	2,40%	-16,31%	1,01%	0,39%	-1,62%
28 Feb.22 - 31 Mar.22	-1,09%	-0,45%	-5,97%	-1,93%	-0,19%	-9,42%	-0,24%	-0,63%	-2,09%
31 Mar.22 - 30 Abr.22	0,62%	3,38%	0,28%	1,39%	2,83%	-1,52%	1,90%	1,39%	1,41%
30 Abr.22 - 31 May.22	-3,50%	0,30%	-2,89%	-1,98%	-0,64%	-3,17%	0,22%	-0,74%	-1,30%
31 May.22 - 30 Jun.22	-7,15%	0,79%	-2,35%	-1,89%	-1,14%	-2,89%	0,34%	-1,00%	-1,59%
30 Jun.22 - 31 Jul.22	-1,70%	0,95%	-1,26%	-0,78%	-0,13%	-0,59%	0,57%	-0,84%	-0,37%
31 Jul.22 - 31 Ago.22	1,67%	-1,56%	-1,44%	-2,03%	-2,41%	-0,52%	-1,21%	-1,67%	-1,22%
31 Ago.22 - 30 Sep.22	8,36%	-1,31%	2,06%	2,50%	-1,15%	1,59%	0,29%	3,62%	2,09%
30 Sep.22 - 31 Oct.22	4,92%	-0,61%	1,58%	0,53%	1,14%	-0,78%	-0,28%	0,09%	0,63%
31 Oct.22 - 30 Nov.22	1,48%	0,05%	5,61%	2,39%	1,14%	11,90%	0,02%	1,17%	2,22%
30 Nov.22 - 31 Dic.22	0,25%	-0,55%	6,78%	4,44%	-0,92%	36,81%	-0,19%	-0,58%	3,98%
31 Dic.22 - 31 Ene.23	-0,45%	-1,41%	-1,54%	-2,10%	0,38%	-21,04%	-0,87%	-0,79%	-3,24%
31 Ene.23 - 28 Feb.23	0,10%	1,06%	-2,10%	-0,99%	2,02%	-5,65%	0,58%	0,35%	-0,40%
28 Feb.23 - 31 Mar.23	-0,37%	1,51%	-4,03%	0,07%	1,13%	-5,22%	1,01%	0,02%	-0,47%
31 Mar.23 - 30 Abr.23	0,09%	2,58%	-0,98%	0,43%	1,54%	-2,52%	1,63%	1,37%	0,80%

Variación mensual	ALMERÍA	CÁDIZ	CÓRDOBA	GRANADA	HUELVA	JAÉN	MÁLAGA	SEVILLA	ANDALUCÍA
30 Abr.23 - 31 May.23	-4,93%	-0,01%	-3,44%	-2,65%	-0,92%	-4,67%	-0,02%	-1,42%	-1,94%
31 May.23 - 30 Jun.23	-7,01%	0,26%	-1,46%	-1,52%	-1,11%	-0,81%	0,17%	-1,01%	-1,38%
30 Jun.23 - 31 Jul.23	-2,25%	0,55%	-1,45%	-1,30%	-0,72%	-0,77%	-0,03%	-1,30%	-0,82%
31 Jul.23 - 31 Ago.23	1,87%	-0,80%	-0,12%	-1,17%	-2,08%	1,24%	-0,70%	-0,62%	-0,37%
31 Ago.23 - 30 Sep.23	8,96%	-0,50%	3,97%	3,08%	-0,68%	4,38%	0,99%	4,16%	3,03%
30 Sep.23 - 31 Oct.23	4,02%	-2,37%	0,31%	-0,14%	-0,38%	-2,79%	-0,85%	-0,34%	-0,34%
31 Oct.23 - 30 Nov.23	1,48%	0,76%	8,04%	3,35%	1,62%	20,78%	0,28%	1,32%	3,46%
30 Nov.23 - 31 Dic.23	0,48%	-0,54%	5,26%	3,97%	-0,56%	26,32%	-0,12%	-0,61%	3,10%
31 Dic.23 - 31 Ene.24	-0,88%	-1,53%	-3,06%	-2,52%	-0,36%	-20,55%	-1,07%	-0,97%	-3,59%
31 Ene.24 - 29 Feb.24	-0,23%	1,01%	-1,98%	-0,78%	1,79%	-6,84%	0,82%	0,86%	-0,37%
29 Feb.24 - 31 Mar.24	0,44%	2,36%	-1,86%	2,08%	1,82%	-1,66%	1,53%	0,25%	0,71%
31 Mar.24 - 30 Abr.24	-2,32%	1,02%	-1,65%	-0,96%	0,82%	-3,34%	0,39%	0,29%	-0,51%
30 Abr.24 - 31 May.24	-4,66%	0,16%	-2,61%	-2,27%	-0,05%	-3,56%	0,21%	-0,41%	-1,37%
31 May.24 - 30 Jun.24	-5,50%	1,16%	-0,98%	-1,36%	-0,70%	-1,29%	0,56%	-0,67%	-0,87%
30 Jun.24 - 31 Jul.24	-3,80%	0,00%	-3,33%	-2,49%	-1,29%	-2,24%	-0,71%	-1,93%	-1,82%

VARIACIÓN PORCENTUAL INTERANUAL DEL TOTAL DE EMPRESAS EN ANDALUCÍA POR PROVINCIAS

Variación interanual	ALMERÍA	CÁDIZ	CÓRDOBA	GRANADA	HUELVA	JAÉN	MÁLAGA	SEVILLA	ANDALUCÍA
31 Ene.20 - 31 Ene.19	0,66%	0,87%	-3,90%	-0,06%	1,05%	-13,21%	0,90%	0,43%	-1,54%
29 Feb.20 - 28 Feb.19	0,87%	1,55%	-4,11%	0,97%	1,75%	-4,75%	1,14%	1,51%	0,05%
31 Mar.20 - 31 Mar.19	-5,57%	-11,50%	-14,83%	-11,61%	-11,69%	-17,18%	-11,22%	-10,58%	-11,88%
30 Abr.20 - 30 Abr.19	-5,79%	-12,38%	-11,21%	-10,03%	-11,33%	-11,36%	-11,44%	-9,48%	-10,74%
31 May.20 - 31 May.19	-2,68%	-9,03%	-6,83%	-6,60%	-6,31%	-7,43%	-9,31%	-5,60%	-7,25%
30 Jun.20 - 31 Jun.19	-3,49%	-6,57%	-5,98%	-6,82%	-4,53%	-6,78%	-8,30%	-4,88%	-6,41%
31 Jul.20 - 31 Jul.19	-0,72%	-3,72%	-3,00%	-3,52%	-2,58%	-2,77%	-5,43%	-2,52%	-3,52%
31 Ago.20 - 31 Ago.19	-0,45%	-4,18%	-3,35%	-3,79%	-2,98%	-3,51%	-4,80%	-2,37%	-3,52%
30 Sep.20 - 31 Sep.19	-1,01%	-3,07%	-2,49%	-3,26%	-1,71%	-2,99%	-4,78%	-1,89%	-3,05%
31 Oct.20 - 31 Oct.19	-0,30%	-1,69%	-0,22%	-1,49%	-0,99%	-0,68%	-3,66%	-0,88%	-1,66%
30 Nov.20 - 30 Nov.19	-1,10%	-3,65%	1,32%	-3,40%	-3,05%	13,58%	-5,10%	-2,86%	-1,65%
31 Dic.20 - 31 Dic.19	-0,71%	-3,11%	-1,27%	-4,68%	-2,22%	-2,61%	-5,00%	-2,47%	-3,16%
31 Ene.21 - 31 Ene.20	-0,82%	-3,95%	2,48%	-1,84%	-3,53%	25,19%	-4,76%	-1,88%	0,32%
28 Feb.21 - 29 Feb.20	-1,42%	-5,70%	1,42%	-2,71%	-5,42%	12,17%	-5,90%	-2,56%	-2,17%
31 Mar.21 - 31 Mar.20	3,82%	7,70%	8,12%	7,08%	9,22%	13,27%	5,07%	8,10%	7,46%
30 Abr.21 - 30 Abr.20	4,85%	9,33%	7,53%	7,42%	10,27%	8,80%	6,33%	8,59%	7,83%
31 May.21 - 31 May.20	3,39%	6,93%	3,44%	4,44%	6,21%	3,04%	4,86%	4,98%	4,81%
30 Jun.21 - 31 Jun.20	3,52%	4,49%	1,80%	4,25%	4,86%	1,77%	4,31%	3,46%	3,70%
31 Jul.21 - 31 Jul.20	4,13%	3,77%	1,88%	3,91%	4,44%	1,20%	3,59%	3,23%	3,35%
31 Ago.21 - 31 Ago.20	3,38%	2,66%	0,65%	2,38%	3,03%	0,07%	2,34%	2,10%	2,11%
30 Sep.21 - 31 Sep.20	3,75%	3,14%	1,60%	2,63%	2,82%	1,09%	3,00%	2,62%	2,67%
31 Oct.21 - 31 Oct.20	3,01%	3,44%	0,19%	2,37%	3,16%	0,83%	3,64%	2,51%	2,55%
30 Nov.21 - 30 Nov.20	2,63%	4,26%	1,32%	4,13%	4,62%	-5,56%	4,03%	3,40%	2,57%
31 Dic.21 - 31 Dic.20	2,87%	4,03%	1,47%	3,68%	4,66%	0,54%	4,57%	3,79%	3,22%
31 Ene.22 - 31 Ene.21	3,00%	4,66%	-1,43%	1,01%	5,02%	-16,51%	4,33%	3,13%	0,42%
28 Feb.22 - 28 Feb.21	3,33%	6,17%	-0,05%	1,16%	6,49%	-9,86%	5,57%	3,42%	2,38%
31 Mar.22 - 31 Mar.21	3,37%	4,36%	1,56%	2,13%	3,78%	-2,61%	5,79%	3,35%	3,14%
30 Abr.22 - 30 Abr.21	4,71%	5,57%	3,11%	3,13%	4,91%	0,62%	6,74%	3,61%	4,34%
31 May.22 - 31 May.21	3,25%	3,37%	1,58%	2,07%	2,54%	1,35%	5,41%	2,16%	2,95%
30 Jun.22 - 31 Jun.21	1,61%	2,26%	1,16%	0,98%	1,32%	0,54%	4,21%	1,61%	1,92%
31 Jul.22 - 31 Jul.21	1,03%	1,46%	1,13%	0,28%	1,02%	0,29%	3,53%	1,00%	1,38%
31 Ago.22 - 31 Ago.21	1,50%	1,39%	0,79%	0,59%	1,13%	-0,74%	3,52%	1,04%	1,37%
30 Sep.22 - 31 Sep.21	2,00%	1,32%	-0,85%	0,71%	1,40%	-2,01%	3,13%	0,30%	0,93%
31 Oct.22 - 31 Oct.21	1,89%	0,38%	-1,72%	-0,43%	0,48%	-3,32%	1,83%	-0,31%	0,02%
30 Nov.22 - 30 Nov.21	2,31%	0,53%	-4,29%	-1,15%	0,54%	-9,85%	1,93%	-0,27%	-0,89%
31 Dic.22 - 31 Dic.21	2,41%	0,68%	-3,71%	-2,24%	0,75%	-12,39%	1,40%	0,09%	-1,59%
31 Ene.23 - 31 Ene.22	2,86%	0,84%	-2,62%	-1,81%	1,17%	-15,41%	1,53%	0,30%	-1,33%
28 Feb.23 - 28 Feb.22	2,72%	0,51%	-1,93%	-0,71%	0,80%	-4,64%	1,10%	0,27%	-0,12%
31 Mar.23 - 31 Mar.22	3,47%	2,49%	0,09%	1,32%	2,13%	-0,22%	2,37%	0,92%	1,53%
30 Abr.23 - 30 Abr.22	2,91%	1,70%	-1,17%	0,35%	0,85%	-1,23%	2,10%	0,90%	0,92%
31 May.23 - 31 May.22	1,40%	1,38%	-1,72%	-0,33%	0,57%	-2,76%	1,86%	0,21%	0,26%
30 Jun.23 - 31 Jun.22	1,55%	0,85%	-0,83%	0,04%	0,60%	-0,67%	1,68%	0,21%	0,49%
31 Jul.23 - 31 Jul.22	0,98%	0,45%	-1,03%	-0,49%	0,01%	-0,86%	1,07%	-0,26%	0,03%
31 Ago.23 - 31 Ago.22	1,19%	1,23%	0,30%	0,38%	0,35%	0,90%	1,59%	0,80%	0,88%
30 Sep.23 - 31 Sep.22	1,75%	2,06%	2,18%	0,95%	0,83%	3,67%	2,29%	1,32%	1,81%
31 Oct.23 - 31 Oct.22	0,87%	0,25%	0,89%	0,27%	-0,68%	1,57%	1,71%	0,89%	0,83%
30 Nov.23 - 30 Nov.22	0,87%	0,96%	3,21%	1,22%	-0,21%	9,64%	1,97%	1,04%	2,06%
31 Dic.23 - 31 Dic.22	1,10%	0,97%	1,74%	0,76%	0,16%	1,23%	2,05%	1,01%	1,20%

Variación interanual	ALMERÍA	CÁDIZ	CÓRDOBA	GRANADA	HUELVA	JAÉN	MÁLAGA	SEVILLA	ANDALUCÍA
31 Ene.24 - 31 Ene.23	0,66%	0,85%	0,17%	0,33%	-0,58%	1,87%	1,84%	0,82%	0,83%
29 Feb.24 - 28 Feb.23	0,34%	0,80%	0,31%	0,54%	-0,80%	0,58%	2,08%	1,33%	0,86%
31 Mar.24 - 31 Mar.23	1,15%	1,64%	2,57%	2,56%	-0,13%	4,37%	2,61%	1,57%	2,06%
30 Abr.24 - 30 Abr.23	-1,29%	0,09%	1,88%	1,15%	-0,84%	3,49%	1,35%	0,49%	0,73%
31 May.24 - 31 May.23	-1,01%	0,27%	2,75%	1,54%	0,03%	4,69%	1,59%	1,52%	1,32%
30 Jun.24 - 30 Jun.23	0,60%	1,17%	3,25%	1,71%	0,43%	4,18%	1,99%	1,86%	1,83%
31 Jul.24 - 31 Jul.23	-1,00%	0,61%	1,28%	0,47%	-0,14%	2,64%	1,29%	1,20%	0,80%

VARIACIÓN PORCENTUAL MENSUAL DE EMPRESAS EN AGRICULTURA EN ANDALUCÍA POR PROVINCIAS

Variación mensual	ALMERÍA	CÁDIZ	CÓRDOBA	GRANADA	HUELVA	JAÉN	MÁLAGA	SEVILLA	ANDALUCÍA
31 Ene.19 - 20 Feb.19	-1,05%	-2,11%	-11,12%	-14,98%	3,07%	-42,69%	-4,36%	-6,91%	-16,53%
28 Feb.19 - 31 Mar.19	-1,57%	1,29%	-11,58%	-0,15%	3,91%	-15,96%	-6,44%	2,86%	-5,37%
31 Mar.19 - 30 Abr.19	-5,72%	0,09%	-18,24%	-8,75%	-1,37%	-22,55%	-13,86%	-5,27%	-11,00%
30 Abr.19 - 31 May.19	-13,04%	-0,09%	-12,99%	-13,47%	-3,68%	-16,01%	-6,70%	-4,01%	-10,52%
31 May.19 - 30 Jun.19	-18,06%	3,31%	-6,37%	-7,18%	-11,33%	-6,68%	0,29%	3,35%	-7,25%
30 Jun.19 - 31 Jul.19	-13,39%	-4,71%	-13,08%	-13,11%	-12,66%	-13,46%	-13,42%	-5,62%	-11,60%
31 Jul.19 - 31 Ago.19	11,25%	5,18%	8,50%	1,81%	-0,23%	16,75%	1,73%	1,14%	6,81%
31 Ago.19 - 30 Sep.19	32,90%	-5,65%	6,71%	11,17%	4,81%	5,72%	12,33%	22,03%	14,67%
30 Sep.19 - 31 Oct.19	15,26%	-3,09%	5,24%	-3,12%	9,74%	-4,76%	-0,94%	-7,27%	2,74%
31 Oct.19 - 30 Nov.19	5,46%	14,01%	25,16%	18,03%	8,33%	54,04%	18,34%	11,71%	18,38%
30 Nov.19 - 31 Dic.19	0,14%	2,01%	42,90%	55,59%	-3,06%	173,07%	18,60%	-4,46%	41,41%
31 Dic.19 - 31 Ene.20	-0,84%	-6,86%	-10,29%	-11,53%	5,11%	-41,15%	-2,48%	-8,83%	-17,21%
31 Ene.20 - 29 Feb.20	-0,86%	-0,14%	-14,18%	-11,67%	4,54%	-32,95%	-3,98%	-0,53%	-11,48%
28 Feb.20 - 31 Mar.20	-2,79%	-5,26%	-19,95%	-13,15%	-2,67%	-28,60%	-19,35%	-8,69%	-13,32%
31 Mar.20 - 30 Abr.20	-3,47%	4,57%	-2,52%	0,52%	1,83%	-4,40%	-2,12%	1,15%	-1,52%
30 Abr.20 - 31 May.20	-7,99%	4,19%	-4,54%	-5,40%	0,69%	-7,60%	2,07%	5,04%	-3,41%
31 May.20 - 30 Jun.20	-21,96%	-3,48%	-10,90%	-16,56%	-15,18%	-14,06%	-9,19%	-5,50%	-13,83%
30 Jun.20 - 31 Jul.20	-9,51%	-4,91%	-10,27%	-8,38%	-11,52%	-5,25%	-9,37%	-2,23%	-7,71%
31 Jul.20 - 31 Ago.20	10,27%	0,97%	7,11%	1,70%	-1,92%	14,01%	2,92%	-0,32%	5,51%
31 Ago.20 - 30 Sep.20	26,64%	-2,80%	8,93%	11,31%	5,21%	4,34%	10,73%	26,16%	14,51%
30 Sep.20 - 31 Oct.20	15,19%	4,12%	14,53%	5,68%	10,31%	1,36%	13,09%	-1,63%	8,34%
31 Oct.20 - 30 Nov.20	5,62%	13,29%	36,75%	26,31%	9,79%	126,99%	12,35%	4,64%	28,54%
30 Nov.20 - 31 Dic.20	0,50%	1,81%	24,35%	32,54%	-1,21%	78,00%	12,12%	-3,50%	24,77%
31 Dic.20 - 31 Ene.21	-0,18%	-3,18%	1,25%	1,60%	3,18%	-2,04%	3,39%	-3,88%	-0,46%
31 Ene.21 - 28 Feb.21	-0,67%	-3,45%	-13,16%	-13,26%	2,15%	-40,36%	-2,88%	-2,15%	-16,52%
28 Feb.21 - 31 Mar.21	-5,30%	-6,40%	-25,26%	-17,00%	0,84%	-38,30%	-18,90%	-7,52%	-18,17%
31 Mar.21 - 30 Abr.21	-3,51%	4,29%	-10,21%	-1,63%	2,30%	-20,39%	-5,42%	-0,53%	-6,09%
30 Abr.21 - 31 May.21	-8,65%	0,59%	-11,59%	-10,04%	-0,95%	-19,28%	-6,50%	-1,03%	-8,50%
31 May.21 - 30 Jun.21	-19,38%	-3,15%	-9,47%	-10,24%	-10,65%	-11,84%	-4,85%	-3,31%	-10,92%
30 Jun.21 - 31 Jul.21	-5,84%	-1,16%	-6,95%	-5,06%	-10,53%	-3,11%	-3,93%	-0,74%	-4,72%
31 Jul.21 - 31 Ago.21	8,90%	-2,54%	4,05%	-3,38%	-3,74%	10,83%	-4,37%	-2,97%	2,19%
31 Ago.21 - 30 Sep.21	26,69%	-2,70%	11,94%	11,31%	5,62%	7,75%	14,11%	29,12%	16,39%
30 Sep.21 - 31 Oct.21	12,66%	3,62%	6,95%	0,75%	8,96%	-0,66%	6,33%	-5,30%	4,73%
31 Oct.21 - 30 Nov.21	3,84%	12,05%	41,16%	19,30%	7,41%	94,33%	11,19%	7,61%	23,20%
30 Nov.21 - 31 Dic.21	0,84%	-3,76%	24,65%	36,06%	-2,67%	113,59%	12,36%	-5,00%	28,92%
31 Dic.21 - 31 Ene.22	-1,00%	-4,83%	-7,33%	-9,35%	2,97%	-32,25%	-1,00%	-7,56%	-13,20%
31 Ene.22 - 28 Feb.22	-0,82%	-2,33%	-12,45%	-14,46%	3,78%	-37,29%	-4,51%	-2,93%	-13,39%
28 Feb.22 - 31 Mar.22	-3,74%	-9,26%	-22,13%	-12,95%	-2,33%	-28,07%	-16,33%	-8,41%	-13,77%
31 Mar.22 - 30 Abr.22	-1,63%	6,36%	-4,67%	5,17%	2,95%	-10,57%	-1,87%	-0,86%	-1,81%
30 Abr.22 - 31 May.22	-10,40%	0,00%	-14,32%	-13,65%	-2,80%	-16,58%	-9,36%	-2,08%	-9,98%
31 May.22 - 30 Jun.22	-21,72%	1,19%	-9,63%	-11,19%	-11,40%	-13,76%	-6,35%	-2,06%	-11,93%
30 Jun.22 - 31 Jul.22	-6,27%	-1,76%	-7,06%	-6,61%	-8,42%	-4,91%	-5,39%	-1,87%	-5,39%
31 Jul.22 - 31 Ago.22	10,87%	-3,43%	2,12%	-3,57%	-5,12%	4,43%	-0,43%	-2,68%	1,95%
31 Ago.22 - 30 Sep.22	29,02%	-3,50%	6,40%	16,79%	4,47%	8,57%	10,19%	26,51%	16,39%
30 Sep.22 - 31 Oct.22	13,57%	0,69%	6,67%	-0,21%	7,15%	-2,59%	2,01%	-6,49%	4,11%
31 Oct.22 - 30 Nov.22	4,29%	11,29%	29,48%	16,34%	6,67%	63,44%	11,03%	6,30%	16,56%
30 Nov.22 - 31 Dic.22	0,89%	-0,43%	32,72%	29,55%	-0,27%	128,97%	8,89%	-1,96%	28,04%
31 Dic.22 - 31 Ene.23	0,05%	-3,06%	-4,27%	-9,81%	4,11%	-42,60%	1,18%	-5,78%	-13,77%
31 Ene.23 - 28 Feb.23	-1,09%	0,20%	-10,58%	-9,96%	3,68%	-18,51%	-5,45%	-2,85%	-6,99%
28 Feb.23 - 31 Mar.23	-2,94%	0,30%	-17,84%	-3,30%	0,11%	-20,79%	-10,14%	-3,34%	-8,39%
31 Mar.23 - 30 Abr.23	-1,89%	5,11%	-9,11%	0,14%	1,04%	-15,25%	-2,15%	-0,63%	-3,82%

Variación mensual	ALMERÍA	CÁDIZ	CÓRDOBA	GRANADA	HUELVA	JAÉN	MÁLAGA	SEVILLA	ANDALUCÍA
30 Abr.23 - 31 May.23	-13,00%	-1,45%	-16,52%	-16,38%	-2,80%	-20,12%	-10,24%	-6,38%	-12,28%
31 May.23 - 30 Jun.23	-21,24%	-1,42%	-5,80%	-8,77%	-10,80%	-5,26%	-4,48%	-1,38%	-10,16%
30 Jun.23 - 31 Jul.23	-7,38%	-3,17%	-5,89%	-7,12%	-9,12%	-2,72%	-4,07%	-2,34%	-5,43%
31 Jul.23 - 31 Ago.23	10,59%	-1,74%	5,87%	-1,28%	-4,64%	12,96%	0,46%	2,49%	4,82%
31 Ago.23 - 30 Sep.23	29,92%	1,97%	16,05%	21,11%	5,52%	17,16%	13,72%	26,42%	20,27%
30 Sep.23 - 31 Oct.23	12,90%	-2,68%	2,83%	-1,56%	6,09%	-7,80%	2,10%	-5,63%	2,46%
31 Oct.23 - 30 Nov.23	4,36%	14,77%	42,04%	22,96%	8,35%	103,40%	15,93%	7,75%	24,52%
30 Nov.23 - 31 Dic.23	1,34%	-1,82%	22,73%	24,37%	-0,90%	76,67%	6,89%	-2,46%	20,32%
31 Dic.23 - 31 Ene.24	-0,69%	-5,47%	-8,75%	-10,10%	1,41%	-41,14%	-0,86%	-7,65%	-14,71%
31 Ene.24 - 29 Feb.24	-1,72%	0,72%	-9,99%	-7,81%	4,80%	-21,36%	-2,96%	2,06%	-6,62%
29 Feb.24 - 31 Mar.24	-1,79%	0,90%	-9,84%	7,52%	2,66%	-7,69%	-4,18%	-1,28%	-2,62%
31 Mar.24 - 30 Abr.24	-6,45%	1,88%	-9,49%	-5,70%	1,04%	-14,54%	-6,06%	-1,61%	-6,49%
30 Abr.24 - 31 May.24	-14,06%	-4,99%	-14,37%	-16,00%	-2,92%	-16,86%	-9,94%	-4,50%	-11,94%
31 May.24 - 30 Jun.24	-18,49%	0,63%	-5,51%	-9,71%	-10,20%	-6,16%	-4,13%	-2,64%	-9,18%
30 Jun.24 - 31 Jul.24	-10,80%	-5,89%	-10,87%	-12,35%	-10,91%	-6,44%	-9,77%	-4,56%	-9,14%

VARIACIÓN PORCENTUAL INTERANUAL DE EMPRESAS EN AGRICULTURA EN ANDALUCÍA POR PROVINCIAS

Variación interanual	ALMERÍA	CÁDIZ	CÓRDOBA	GRANADA	HUELVA	JAÉN	MÁLAGA	SEVILLA	ANDALUCÍA
31 Ene.20 - 31 Ene.19	1,11%	1,69%	-11,05%	-3,69%	-0,18%	-26,38%	-3,26%	-5,42%	-10,05%
29 Feb.20 - 28 Feb.19	1,30%	3,73%	-14,11%	0,06%	1,25%	-13,86%	-2,87%	1,06%	-4,61%
31 Mar.20 - 31 Mar.19	0,05%	-2,97%	-22,24%	-12,97%	-5,16%	-26,81%	-16,27%	-10,29%	-12,63%
30 Abr.20 - 30 Abr.19	2,45%	1,37%	-7,28%	-4,12%	-2,09%	-9,66%	-4,86%	-4,21%	-3,32%
31 May.20 - 31 May.19	8,40%	5,71%	1,71%	4,81%	2,35%	-0,61%	4,07%	4,82%	4,36%
30 Jun.20 - 31 Jun.19	3,24%	-1,23%	-3,21%	-5,78%	-2,10%	-8,47%	-5,77%	-4,16%	-3,04%
31 Jul.20 - 31 Jul.19	7,88%	-1,44%	-0,08%	-0,65%	-0,82%	0,21%	-1,36%	-0,72%	1,23%
31 Ago.20 - 31 Ago.19	6,93%	-5,38%	-1,36%	-0,76%	-2,50%	-2,15%	-0,20%	-2,16%	0,00%
30 Sep.20 - 31 Sep.19	1,89%	-2,51%	0,69%	-0,63%	-2,12%	-3,42%	-1,62%	1,15%	-0,15%
31 Oct.20 - 31 Oct.19	1,83%	4,74%	9,57%	8,39%	-1,62%	2,77%	12,31%	7,30%	5,30%
30 Nov.20 - 30 Nov.19	1,99%	4,07%	19,72%	15,99%	-0,29%	51,45%	6,63%	0,51%	14,33%
31 Dic.20 - 31 Dic.19	2,35%	3,86%	4,18%	-1,19%	1,62%	-1,28%	0,80%	1,53%	0,88%
31 Ene.21 - 31 Ene.20	3,03%	7,97%	17,58%	13,47%	-0,25%	64,33%	6,87%	7,04%	21,28%
28 Feb.21 - 29 Feb.20	3,23%	4,38%	18,97%	11,42%	-2,53%	46,16%	8,10%	5,30%	14,37%
31 Mar.21 - 31 Mar.20	0,56%	3,11%	11,08%	6,47%	0,98%	26,29%	8,70%	6,64%	7,98%
30 Abr.21 - 30 Abr.20	0,52%	2,84%	2,32%	4,19%	1,45%	5,17%	5,04%	4,87%	2,97%
31 May.21 - 31 May.20	-0,20%	-0,71%	-5,24%	-0,91%	-0,21%	-8,12%	-3,77%	-1,18%	-2,46%
30 Jun.21 - 31 Jun.20	3,11%	-0,37%	-3,72%	6,60%	5,13%	-5,75%	0,83%	1,11%	0,82%
31 Jul.21 - 31 Jul.20	7,29%	3,55%	-0,15%	10,46%	6,30%	-3,62%	6,88%	2,65%	4,10%
31 Ago.21 - 31 Ago.20	5,95%	-0,05%	-3,00%	4,94%	4,33%	-6,30%	-0,69%	-0,09%	0,83%
30 Sep.21 - 31 Sep.20	5,99%	0,05%	-0,32%	4,94%	4,73%	-3,24%	2,34%	2,26%	2,48%
31 Oct.21 - 31 Oct.20	3,66%	-0,43%	-6,91%	0,05%	3,45%	-5,16%	-3,78%	-1,55%	-0,93%
30 Nov.21 - 30 Nov.20	1,91%	-1,51%	-3,92%	-5,50%	1,21%	-18,81%	-4,78%	1,24%	-5,04%
31 Dic.21 - 31 Dic.20	2,26%	-6,90%	-3,68%	-2,98%	-0,30%	-2,57%	-4,57%	-0,34%	-1,89%
31 Ene.22 - 31 Ene.21	1,43%	-8,49%	-11,84%	-13,44%	-0,50%	-32,61%	-8,62%	-4,16%	-14,44%
28 Feb.22 - 28 Feb.21	1,28%	-7,42%	-11,12%	-14,63%	1,09%	-29,15%	-10,15%	-4,93%	-11,23%
31 Mar.22 - 31 Mar.21	2,95%	-10,24%	-7,40%	-10,47%	-2,09%	-17,39%	-7,31%	-5,84%	-6,46%
30 Abr.22 - 30 Abr.21	4,95%	-8,46%	-1,69%	-4,27%	-1,46%	-7,21%	-3,83%	-6,15%	-2,20%
31 May.22 - 31 May.21	2,94%	-9,00%	-4,72%	-8,12%	-3,30%	-4,11%	-6,77%	-7,15%	-3,78%
30 Jun.22 - 31 Jun.21	-0,06%	-4,92%	-4,89%	-9,09%	-4,11%	-6,20%	-8,24%	-5,95%	-4,86%
31 Jul.22 - 31 Jul.21	-0,51%	-5,50%	-5,00%	-10,58%	-1,85%	-7,94%	-9,63%	-7,01%	-5,53%
31 Ago.22 - 31 Ago.21	1,29%	-6,36%	-6,77%	-10,75%	-3,26%	-13,26%	-5,91%	-6,73%	-5,76%
30 Sep.22 - 31 Sep.21	3,15%	-7,14%	-11,38%	-6,36%	-4,31%	-12,60%	-9,15%	-8,62%	-5,76%
31 Oct.22 - 31 Oct.21	3,99%	-9,76%	-11,61%	-7,27%	-5,89%	-14,30%	-12,84%	-9,77%	-6,32%
30 Nov.22 - 30 Nov.21	4,44%	-10,37%	-18,92%	-9,56%	-6,53%	-27,92%	-12,97%	-10,87%	-11,37%
31 Dic.22 - 31 Dic.21	4,50%	-7,27%	-13,67%	-13,89%	-4,23%	-22,73%	-15,66%	-8,01%	-11,98%
31 Ene.23 - 31 Ene.22	5,60%	-5,55%	-10,82%	-14,32%	-3,17%	-34,53%	-13,80%	-6,23%	-12,56%
28 Feb.23 - 28 Feb.22	5,31%	-3,10%	-8,91%	-9,82%	-3,26%	-14,93%	-14,66%	-6,16%	-6,09%
31 Mar.23 - 31 Mar.22	6,18%	7,10%	-3,89%	0,18%	-0,85%	-6,32%	-8,33%	-0,96%	-0,24%
30 Abr.23 - 30 Abr.22	5,90%	5,83%	-8,36%	-4,62%	-2,69%	-11,22%	-8,60%	-0,74%	-2,27%
31 May.23 - 31 May.22	2,82%	4,30%	-10,72%	-7,63%	-2,70%	-14,99%	-9,48%	-5,10%	-4,77%
30 Jun.23 - 31 Jun.22	3,45%	1,61%	-6,94%	-5,11%	-2,04%	-6,61%	-7,68%	-4,43%	-2,86%
31 Jul.23 - 31 Jul.22	2,22%	0,15%	-5,77%	-5,63%	-2,80%	-4,46%	-6,39%	-4,90%	-2,91%
31 Ago.23 - 31 Ago.22	1,96%	1,91%	-2,31%	-3,39%	-2,31%	3,34%	-5,55%	0,16%	-0,17%
30 Sep.23 - 31 Sep.22	2,67%	7,68%	6,55%	0,19%	-1,32%	11,52%	-2,52%	0,09%	3,16%
31 Oct.23 - 31 Oct.22	2,06%	4,08%	2,72%	-1,16%	-2,31%	5,55%	-2,43%	1,01%	1,53%
30 Nov.23 - 30 Nov.22	2,14%	7,33%	12,68%	4,47%	-0,77%	31,36%	1,88%	2,39%	8,46%
31 Dic.23 - 31 Dic.22	2,59%	5,83%	4,20%	0,29%	-1,39%	1,36%	0,00%	1,86%	1,92%

Variación interanual	ALMERÍA	CÁDIZ	CÓRDOBA	GRANADA	HUELVA	JAÉN	MÁLAGA	SEVILLA	ANDALUCÍA
31 Ene.24 - 31 Ene.23	1,83%	3,21%	-0,68%	-0,04%	-3,94%	3,93%	-2,02%	-0,16%	0,81%
29 Feb.24 - 28 Feb.23	1,18%	3,74%	-0,03%	2,35%	-2,91%	0,30%	0,57%	4,89%	1,21%
31 Mar.24 - 31 Mar.23	2,38%	4,37%	9,69%	13,81%	-0,43%	16,90%	7,24%	7,12%	7,58%
30 Abr.24 - 30 Abr.23	-2,37%	1,17%	9,23%	7,18%	-0,43%	17,88%	2,96%	6,07%	4,60%
31 May.24 - 31 May.23	-3,56%	-2,46%	12,05%	7,66%	-0,55%	22,70%	3,30%	8,20%	5,00%
30 Jun.24 - 30 Jun.23	-0,19%	-0,43%	12,40%	6,55%	0,12%	21,54%	3,67%	6,82%	6,15%
31 Jul.24 - 31 Jul.23	-3,87%	-3,23%	6,46%	0,55%	-1,85%	16,89%	-2,49%	4,40%	1,99%

VARIACIÓN PORCENTUAL MENSUAL DE EMPRESAS EN INDUSTRIA EN ANDALUCÍA POR PROVINCIAS

Variación mensual	ALMERÍA	CÁDIZ	CÓRDOBA	GRANADA	HUELVA	JAÉN	MÁLAGA	SEVILLA	ANDALUCÍA
31 Ene.19 - 20 Feb.19	0,70%	1,08%	0,28%	0,44%	1,76%	1,31%	0,61%	1,24%	0,97%
28 Feb.19 - 31 Mar.19	0,70%	1,17%	1,61%	0,93%	1,19%	2,64%	0,69%	2,00%	1,47%
31 Mar.19 - 30 Abr.19	0,08%	0,86%	-0,28%	-0,29%	1,50%	0,66%	0,04%	-1,01%	-0,06%
30 Abr.19 - 31 May.19	1,00%	0,50%	-0,16%	1,07%	-1,68%	1,55%	1,06%	0,72%	0,66%
31 May.19 - 30 Jun.19	0,92%	0,80%	0,79%	-0,29%	-0,21%	0,39%	0,45%	0,10%	0,34%
30 Jun.19 - 31 Jul.19	-1,44%	-0,99%	-1,77%	-0,87%	-0,97%	-0,98%	-0,82%	-1,55%	-1,30%
31 Jul.19 - 31 Ago.19	-1,07%	-0,85%	-1,32%	-1,42%	-1,19%	-1,49%	-0,90%	-1,45%	-1,24%
31 Ago.19 - 30 Sep.19	0,70%	-0,10%	0,81%	-0,45%	0,88%	0,71%	0,30%	1,09%	0,67%
30 Sep.19 - 31 Oct.19	0,00%	0,05%	0,93%	0,55%	0,00%	-1,50%	0,00%	0,03%	0,05%
31 Oct.19 - 30 Nov.19	0,77%	0,30%	0,20%	0,20%	1,63%	-0,61%	0,08%	0,63%	0,32%
30 Nov.19 - 31 Dic.19	-0,23%	-1,95%	-1,87%	-0,79%	-1,50%	-3,12%	-1,40%	-1,17%	-1,59%
31 Dic.19 - 31 Ene.20	-0,69%	0,46%	0,28%	-0,40%	0,00%	-0,21%	0,15%	0,10%	0,07%
31 Ene.20 - 29 Feb.20	0,93%	0,36%	0,49%	0,90%	1,63%	2,54%	0,34%	0,78%	0,90%
28 Feb.20 - 31 Mar.20	-4,13%	-7,86%	-7,62%	-5,36%	-8,33%	-5,47%	-8,23%	-8,46%	-7,49%
31 Mar.20 - 30 Abr.20	-0,96%	-0,83%	-1,27%	-0,47%	-0,93%	0,16%	-0,37%	1,25%	-0,19%
30 Abr.20 - 31 May.20	2,09%	3,11%	3,01%	2,58%	3,65%	3,21%	3,29%	2,24%	2,90%
31 May.20 - 30 Jun.20	1,03%	1,40%	2,58%	2,10%	2,27%	2,22%	2,50%	1,61%	2,03%
30 Jun.20 - 31 Jul.20	-0,16%	2,12%	0,54%	0,60%	-0,67%	0,83%	0,75%	0,31%	0,66%
31 Jul.20 - 31 Ago.20	-1,33%	-0,73%	-0,79%	-0,65%	-0,11%	-0,97%	-0,43%	-0,54%	-0,73%
31 Ago.20 - 30 Sep.20	2,69%	1,05%	1,80%	0,20%	1,12%	1,81%	1,26%	0,75%	1,30%
30 Sep.20 - 31 Oct.20	1,16%	0,21%	1,19%	-0,25%	1,33%	1,17%	1,09%	0,95%	0,80%
31 Oct.20 - 30 Nov.20	0,46%	0,72%	0,00%	-0,25%	-0,66%	-2,61%	0,35%	0,87%	-0,01%
30 Nov.20 - 31 Dic.20	-0,61%	-0,51%	-0,73%	-0,71%	-1,54%	-3,25%	-0,73%	-0,76%	-1,10%
31 Dic.20 - 31 Ene.21	-0,15%	-1,70%	-0,53%	-0,10%	2,23%	0,43%	-0,62%	-0,41%	-0,33%
31 Ene.21 - 28 Feb.21	-0,54%	0,00%	0,21%	0,20%	0,55%	1,49%	-0,46%	0,49%	0,26%
28 Feb.21 - 31 Mar.21	-0,38%	0,47%	0,37%	-0,05%	0,00%	0,99%	0,43%	0,41%	0,37%
31 Mar.21 - 30 Abr.21	1,54%	0,94%	0,62%	0,66%	-0,22%	2,28%	0,43%	0,81%	0,91%
30 Abr.21 - 31 May.21	-0,61%	0,36%	1,10%	0,45%	-0,65%	0,86%	0,66%	0,60%	0,48%
31 May.21 - 30 Jun.21	0,92%	0,98%	-0,24%	0,40%	0,00%	0,85%	0,46%	-0,08%	0,36%
30 Jun.21 - 31 Jul.21	-0,38%	0,87%	0,57%	-0,25%	-0,66%	-0,60%	0,19%	-0,10%	0,00%
31 Jul.21 - 31 Ago.21	-1,52%	-0,86%	-1,77%	-1,55%	-1,43%	-2,10%	-1,60%	-1,61%	-1,62%
31 Ago.21 - 30 Sep.21	1,24%	0,46%	1,64%	0,97%	0,34%	1,43%	0,27%	1,22%	1,07%
30 Sep.21 - 31 Oct.21	0,23%	-0,25%	0,60%	-0,15%	1,34%	1,41%	1,04%	0,93%	0,62%
31 Oct.21 - 30 Nov.21	0,46%	0,10%	0,24%	1,26%	0,44%	-2,93%	-0,11%	0,30%	-0,05%
30 Nov.21 - 31 Dic.21	-0,38%	-0,97%	-0,84%	-0,85%	-0,22%	-2,87%	-0,31%	-0,87%	-0,97%
31 Dic.21 - 31 Ene.22	-0,68%	-0,36%	-0,08%	-0,75%	0,00%	0,32%	-0,65%	-0,10%	-0,28%
31 Ene.22 - 28 Feb.22	0,23%	0,83%	0,44%	0,46%	0,00%	1,58%	0,73%	0,96%	0,77%
28 Feb.22 - 31 Mar.22	-0,69%	0,05%	0,76%	1,11%	0,77%	0,31%	0,04%	0,35%	0,34%
31 Mar.22 - 30 Abr.22	0,15%	0,56%	0,28%	-0,25%	0,87%	1,08%	0,65%	0,72%	0,49%
30 Abr.22 - 31 May.22	-0,92%	0,36%	0,00%	0,10%	-1,30%	1,28%	0,04%	0,27%	0,12%
31 May.22 - 30 Jun.22	1,09%	-0,05%	-0,63%	-0,55%	-1,09%	0,20%	0,49%	-0,02%	-0,07%
30 Jun.22 - 31 Jul.22	0,08%	1,01%	-0,72%	0,25%	0,11%	-0,45%	0,45%	-0,86%	-0,11%
31 Jul.22 - 31 Ago.22	-1,07%	-0,75%	-1,33%	-0,70%	-1,66%	-1,67%	-1,13%	-1,09%	-1,19%
31 Ago.22 - 30 Sep.22	0,54%	0,10%	0,49%	-0,05%	0,45%	0,21%	-0,34%	0,43%	0,23%
30 Sep.22 - 31 Oct.22	0,77%	-0,25%	0,24%	-0,51%	1,23%	-0,31%	0,34%	0,40%	0,15%
31 Oct.22 - 30 Nov.22	0,46%	0,10%	0,32%	0,30%	-0,22%	-1,39%	0,08%	0,84%	0,12%
30 Nov.22 - 31 Dic.22	-0,84%	-0,86%	-0,69%	-0,81%	-0,22%	-1,30%	-0,95%	-0,52%	-0,89%
31 Dic.22 - 31 Ene.23	-1,46%	-0,92%	-0,69%	-0,87%	0,11%	-0,42%	-0,46%	-0,02%	-0,48%
31 Ene.23 - 28 Feb.23	0,78%	0,72%	0,45%	0,31%	0,55%	1,17%	0,62%	0,40%	0,59%
28 Feb.23 - 31 Mar.23	0,23%	-0,51%	-0,77%	0,72%	0,88%	1,05%	0,77%	0,64%	0,39%
31 Mar.23 - 30 Abr.23	0,54%	0,57%	0,45%	0,20%	-0,77%	1,40%	0,42%	0,25%	0,47%

Variación mensual	ALMERÍA	CÁDIZ	CÓRDOBA	GRANADA	HUELVA	JAÉN	MÁLAGA	SEVILLA	ANDALUCÍA
30 Abr.23 - 31 May.23	0,92%	0,41%	0,20%	-0,25%	0,11%	0,72%	0,34%	-0,12%	0,24%
31 May.23 - 30 Jun.23	0,23%	0,41%	0,45%	0,36%	-1,21%	-0,41%	0,61%	-0,39%	0,04%
30 Jun.23 - 31 Jul.23	-0,76%	0,51%	-0,53%	-0,36%	0,33%	-1,17%	-0,38%	-0,86%	-0,49%
31 Jul.23 - 31 Ago.23	-0,61%	-0,50%	-1,02%	-0,66%	-2,00%	-0,46%	-0,49%	-0,60%	-0,72%
31 Ago.23 - 30 Sep.23	0,15%	0,25%	1,15%	0,00%	1,25%	0,73%	0,11%	1,15%	0,63%
30 Sep.23 - 31 Oct.23	0,69%	-1,01%	0,20%	-0,87%	-0,67%	-1,54%	-0,57%	0,62%	-0,26%
31 Oct.23 - 30 Nov.23	0,08%	0,82%	0,33%	1,04%	0,68%	-1,31%	0,23%	0,51%	0,29%
30 Nov.23 - 31 Dic.23	-0,53%	-1,37%	-0,41%	-0,36%	-0,22%	-1,70%	-0,80%	-0,37%	-0,82%
31 Dic.23 - 31 Ene.24	-0,69%	-0,21%	-0,41%	-1,44%	0,22%	-0,32%	-0,57%	-0,05%	-0,42%
31 Ene.24 - 29 Feb.24	-0,23%	0,46%	1,10%	1,15%	0,67%	1,41%	0,50%	0,42%	0,74%
29 Feb.24 - 31 Mar.24	1,01%	0,31%	0,53%	0,46%	0,00%	0,53%	0,08%	0,05%	0,28%
31 Mar.24 - 30 Abr.24	0,15%	-0,46%	-0,04%	0,46%	-0,11%	0,85%	0,38%	-0,34%	0,17%
30 Abr.24 - 31 May.24	0,00%	0,15%	-0,44%	0,10%	-0,44%	0,63%	0,50%	-0,34%	-0,04%
31 May.24 - 30 Jun.24	0,00%	0,67%	0,48%	0,61%	-0,45%	0,42%	0,27%	0,17%	0,32%
30 Jun.24 - 31 Jul.24	-0,92%	-0,87%	-1,37%	-0,36%	-1,01%	-1,41%	-0,57%	-0,96%	-0,93%

VARIACIÓN PORCENTUAL INTERANUAL DE EMPRESAS EN INDUSTRIA EN ANDALUCÍA POR PROVINCIAS

Variación interanual	ALMERÍA	CÁDIZ	CÓRDOBA	GRANADA	HUELVA	JAÉN	MÁLAGA	SEVILLA	ANDALUCÍA
31 Ene.20 - 31 Ene.19	1,41%	1,29%	-0,56%	-1,33%	1,32%	-0,79%	0,23%	0,66%	0,32%
29 Feb.20 - 28 Feb.19	1,63%	0,56%	-0,36%	-0,88%	1,19%	0,41%	-0,04%	0,20%	0,25%
31 Mar.20 - 31 Mar.19	-3,24%	-8,42%	-9,41%	-7,06%	-8,33%	-7,52%	-8,89%	-10,08%	-8,60%
30 Abr.20 - 30 Abr.19	-4,24%	-9,95%	-10,31%	-7,23%	-10,53%	-7,97%	-9,27%	-8,03%	-8,72%
31 May.20 - 31 May.19	-3,21%	-7,61%	-7,47%	-5,85%	-5,67%	-6,47%	-7,26%	-6,64%	-6,69%
30 Jun.20 - 31 Jun.19	-3,10%	-7,05%	-5,83%	-3,59%	-3,33%	-4,77%	-5,37%	-5,23%	-5,12%
31 Jul.20 - 31 Jul.19	-1,84%	-4,14%	-3,61%	-2,15%	-3,03%	-3,03%	-3,87%	-3,44%	-3,24%
31 Ago.20 - 31 Ago.19	-2,09%	-4,02%	-3,09%	-1,39%	-1,97%	-2,52%	-3,41%	-2,56%	-2,73%
30 Sep.20 - 31 Sep.19	-0,15%	-2,92%	-2,14%	-0,75%	-1,74%	-1,45%	-2,50%	-2,88%	-2,13%
31 Oct.20 - 31 Oct.19	1,00%	-2,77%	-1,88%	-1,54%	-0,43%	1,22%	-1,44%	-1,98%	-1,40%
30 Nov.20 - 30 Nov.19	0,69%	-2,36%	-2,07%	-1,98%	-2,67%	-0,82%	-1,17%	-1,74%	-1,73%
31 Dic.20 - 31 Dic.19	0,31%	-0,92%	-0,93%	-1,89%	-2,71%	-0,95%	-0,50%	-1,34%	-1,23%
31 Ene.21 - 31 Ene.20	0,85%	-3,05%	-1,74%	-1,60%	-0,54%	-0,32%	-1,26%	-1,84%	-1,64%
28 Feb.21 - 29 Feb.20	-0,61%	-3,40%	-2,02%	-2,28%	-1,60%	-1,34%	-2,06%	-2,12%	-2,26%
31 Mar.21 - 31 Mar.20	3,27%	5,34%	6,46%	3,20%	7,34%	5,40%	7,19%	7,36%	6,04%
30 Abr.21 - 30 Abr.20	5,88%	7,21%	8,49%	4,37%	8,12%	7,63%	8,05%	6,90%	7,20%
31 May.21 - 31 May.20	3,08%	4,36%	6,48%	2,21%	3,63%	5,17%	5,29%	5,19%	4,68%
30 Jun.21 - 31 Jun.20	2,97%	3,93%	3,56%	0,50%	1,33%	3,77%	3,19%	3,45%	2,97%
31 Jul.21 - 31 Jul.20	2,74%	2,65%	3,58%	-0,35%	1,34%	2,30%	2,62%	3,02%	2,30%
31 Ago.21 - 31 Ago.20	2,54%	2,51%	2,56%	-1,26%	0,00%	1,14%	1,41%	1,92%	1,37%
30 Sep.21 - 31 Sep.20	1,08%	1,92%	2,39%	-0,50%	-0,77%	0,76%	0,43%	2,40%	1,15%
31 Oct.21 - 31 Oct.20	0,15%	1,45%	1,79%	-0,40%	-0,76%	1,00%	0,38%	2,38%	0,97%
30 Nov.21 - 30 Nov.20	0,15%	0,82%	2,04%	1,11%	0,33%	0,67%	-0,08%	1,80%	0,94%
31 Dic.21 - 31 Dic.20	0,38%	0,36%	1,93%	0,97%	1,67%	1,07%	0,35%	1,68%	1,06%
31 Ene.22 - 31 Ene.21	-0,15%	1,73%	2,39%	0,31%	-0,55%	0,95%	0,31%	2,00%	1,12%
28 Feb.22 - 28 Feb.21	0,62%	2,57%	2,63%	0,56%	-1,09%	1,05%	1,52%	2,47%	1,63%
31 Mar.22 - 31 Mar.21	0,31%	2,14%	3,03%	1,73%	-0,33%	0,36%	1,12%	2,41%	1,60%
30 Abr.22 - 30 Abr.21	-1,06%	1,76%	2,69%	0,81%	0,76%	-0,81%	1,35%	2,32%	1,17%
31 May.22 - 31 May.21	-1,38%	1,75%	1,57%	0,45%	0,11%	-0,40%	0,73%	1,98%	0,82%
30 Jun.22 - 31 Jun.21	-1,21%	0,72%	1,17%	-0,50%	-0,99%	-1,04%	0,76%	2,03%	0,38%
31 Jul.22 - 31 Jul.21	-0,76%	0,86%	-0,12%	0,00%	-0,22%	-0,90%	1,03%	1,25%	0,27%
31 Ago.22 - 31 Ago.21	-0,31%	0,97%	0,33%	0,87%	-0,45%	-0,46%	1,51%	1,79%	0,71%
30 Sep.22 - 31 Sep.21	-0,99%	0,61%	-0,80%	-0,15%	-0,33%	-1,66%	0,89%	0,98%	-0,13%
31 Oct.22 - 31 Oct.21	-0,46%	0,61%	-1,16%	-0,51%	-0,44%	-3,33%	0,19%	0,45%	-0,61%
30 Nov.22 - 30 Nov.21	-0,45%	0,61%	-1,08%	-1,45%	-1,10%	-1,79%	0,38%	1,00%	-0,44%
31 Dic.22 - 31 Dic.21	-0,91%	0,72%	-0,93%	-1,41%	-1,10%	-0,21%	-0,27%	1,36%	-0,36%
31 Ene.23 - 31 Ene.22	-1,69%	0,15%	-1,53%	-1,52%	-0,99%	-0,95%	-0,08%	1,43%	-0,56%
28 Feb.23 - 28 Feb.22	-1,15%	0,05%	-1,52%	-1,67%	-0,44%	-1,35%	-0,19%	0,87%	-0,73%
31 Mar.23 - 31 Mar.22	-0,23%	-0,51%	-3,02%	-2,05%	-0,33%	-0,62%	0,54%	1,17%	-0,68%
30 Abr.23 - 30 Abr.22	0,15%	-0,51%	-2,86%	-1,60%	-1,94%	-0,31%	0,30%	0,69%	-0,70%
31 May.23 - 31 May.22	2,02%	-0,46%	-2,66%	-1,95%	-0,55%	-0,86%	0,61%	0,29%	-0,57%
30 Jun.23 - 31 Jun.22	1,15%	0,00%	-1,60%	-1,06%	-0,66%	-1,46%	0,72%	-0,07%	-0,47%
31 Jul.23 - 31 Jul.22	0,31%	-0,50%	-1,41%	-1,65%	-0,44%	-2,17%	-0,11%	-0,07%	-0,84%
31 Ago.23 - 31 Ago.22	0,78%	-0,25%	-1,10%	-1,62%	-0,79%	-0,98%	0,53%	0,43%	-0,37%
30 Sep.23 - 31 Sep.22	0,39%	-0,10%	-0,45%	-1,57%	0,00%	-0,46%	1,00%	1,15%	0,04%
31 Oct.23 - 31 Oct.22	0,31%	-0,86%	-0,49%	-1,93%	-1,88%	-1,70%	0,08%	1,37%	-0,37%
30 Nov.23 - 30 Nov.22	-0,08%	-0,15%	-0,48%	-1,22%	-1,00%	-1,62%	0,23%	1,03%	-0,19%
31 Dic.23 - 31 Dic.22	0,23%	-0,66%	-0,20%	-0,77%	-1,00%	-2,01%	0,38%	1,19%	-0,13%

Variación interanual	ALMERÍA	CÁDIZ	CÓRDOBA	GRANADA	HUELVA	JAÉN	MÁLAGA	SEVILLA	ANDALUCÍA
31 Ene.24 - 31 Ene.23	1,01%	0,05%	0,08%	-1,34%	-0,89%	-1,91%	0,27%	1,16%	-0,07%
29 Feb.24 - 28 Feb.23	0,00%	-0,20%	0,73%	-0,51%	-0,77%	-1,68%	0,15%	1,18%	0,07%
31 Mar.24 - 31 Mar.23	0,77%	0,62%	2,05%	-0,76%	-1,64%	-2,18%	-0,53%	0,59%	-0,04%
30 Abr.24 - 30 Abr.23	0,38%	-0,41%	1,55%	-0,51%	-0,99%	-2,71%	-0,57%	0,00%	-0,33%
31 May.24 - 31 May.23	-0,53%	-0,66%	0,90%	-0,15%	-1,54%	-2,79%	-0,42%	-0,22%	-0,62%
30 Jun.24 - 30 Jun.23	-0,76%	-0,41%	0,93%	0,10%	-0,78%	-1,99%	-0,75%	0,34%	-0,34%
31 Jul.24 - 31 Jul.23	-0,92%	-1,77%	0,08%	0,10%	-2,11%	-2,22%	-0,94%	0,25%	-0,78%

VARIACIÓN PORCENTUAL MENSUAL DE EMPRESAS EN CONSTRUCCIÓN EN ANDALUCÍA POR PROVINCIAS

Variación mensual	ALMERÍA	CÁDIZ	CÓRDOBA	GRANADA	HUELVA	JAÉN	MÁLAGA	SEVILLA	ANDALUCÍA
31 Ene.19 - 20 Feb.19	1,78%	1,09%	2,22%	3,33%	1,11%	7,33%	1,59%	-0,63%	1,66%
28 Feb.19 - 31 Mar.19	2,13%	3,96%	6,62%	3,00%	3,37%	12,03%	2,40%	5,76%	4,37%
31 Mar.19 - 30 Abr.19	0,10%	0,18%	-1,88%	-1,44%	-0,98%	-2,56%	-0,75%	-0,60%	-0,89%
30 Abr.19 - 31 May.19	3,22%	1,22%	2,75%	3,64%	1,89%	10,95%	1,49%	1,32%	2,59%
31 May.19 - 30 Jun.19	0,55%	1,53%	2,73%	1,57%	0,49%	1,03%	0,65%	1,34%	1,22%
30 Jun.19 - 31 Jul.19	-1,20%	-1,69%	-3,20%	-1,63%	-0,16%	-0,38%	-1,97%	-1,64%	-1,74%
31 Jul.19 - 31 Ago.19	-4,56%	-4,20%	-6,75%	-5,63%	-6,61%	-11,78%	-4,26%	-3,61%	-5,36%
31 Ago.19 - 30 Sep.19	2,18%	1,72%	7,52%	4,04%	6,73%	10,18%	3,31%	3,92%	4,37%
30 Sep.19 - 31 Oct.19	0,36%	0,30%	-0,71%	0,34%	-0,65%	-2,88%	0,92%	-2,52%	-0,46%
31 Oct.19 - 30 Nov.19	1,14%	0,93%	-0,66%	0,63%	-0,16%	-6,88%	0,98%	1,90%	0,33%
30 Nov.19 - 31 Dic.19	-4,61%	-8,19%	-14,74%	-11,02%	-10,19%	-18,33%	-5,25%	-9,87%	-9,15%
31 Dic.19 - 31 Ene.20	1,23%	8,27%	10,78%	7,60%	7,99%	14,46%	3,16%	9,38%	6,94%
31 Ene.20 - 29 Feb.20	1,75%	0,86%	2,23%	3,01%	2,10%	4,03%	1,95%	1,48%	2,06%
28 Feb.20 - 31 Mar.20	-14,28%	-27,45%	-32,23%	-28,75%	-29,47%	-31,89%	-22,44%	-27,73%	-26,46%
31 Mar.20 - 30 Abr.20	4,62%	16,75%	17,43%	13,25%	15,17%	20,13%	7,38%	16,71%	12,89%
30 Abr.20 - 31 May.20	6,62%	12,87%	17,45%	15,37%	20,47%	24,32%	9,83%	13,61%	13,70%
31 May.20 - 30 Jun.20	4,41%	5,91%	10,13%	5,78%	4,29%	14,80%	4,00%	5,08%	6,01%
30 Jun.20 - 31 Jul.20	0,26%	-0,91%	0,78%	0,52%	1,05%	-1,53%	0,21%	-0,06%	0,11%
31 Jul.20 - 31 Ago.20	-1,77%	-1,25%	-4,51%	-3,34%	-2,71%	-5,25%	-1,81%	-1,39%	-2,44%
31 Ago.20 - 30 Sep.20	2,23%	3,99%	5,85%	4,51%	3,53%	8,21%	2,80%	3,93%	4,13%
30 Sep.20 - 31 Oct.20	1,09%	0,93%	-0,20%	3,05%	-1,51%	-4,05%	0,56%	-1,39%	0,04%
31 Oct.20 - 30 Nov.20	0,41%	0,28%	-0,31%	-0,45%	0,00%	-7,58%	1,14%	1,52%	-0,06%
30 Nov.20 - 31 Dic.20	-2,76%	-7,44%	-11,93%	-10,69%	-9,57%	-16,46%	-4,63%	-9,04%	-8,15%
31 Dic.20 - 31 Ene.21	1,21%	4,59%	8,57%	6,10%	6,67%	3,50%	2,59%	6,17%	4,64%
31 Ene.21 - 28 Feb.21	0,26%	0,22%	2,83%	3,18%	0,00%	7,83%	1,35%	1,38%	1,77%
28 Feb.21 - 31 Mar.21	0,72%	-1,24%	-2,70%	1,60%	2,25%	4,36%	0,10%	-1,66%	-0,12%
31 Mar.21 - 30 Abr.21	0,72%	5,21%	7,84%	4,69%	6,12%	13,48%	2,33%	4,86%	4,87%
30 Abr.21 - 31 May.21	2,76%	2,21%	4,79%	1,07%	3,00%	6,78%	2,31%	2,55%	2,91%
31 May.21 - 30 Jun.21	0,70%	1,10%	1,04%	1,41%	2,54%	3,08%	0,63%	0,72%	1,20%
30 Jun.21 - 31 Jul.21	-1,13%	-2,11%	-3,59%	-2,36%	-0,87%	-4,40%	-1,39%	-1,73%	-2,13%
31 Jul.21 - 31 Ago.21	-3,09%	-1,84%	-6,68%	-4,56%	-4,92%	-7,85%	-3,01%	-2,82%	-4,00%
31 Ago.21 - 30 Sep.21	2,32%	2,48%	7,89%	4,90%	4,32%	11,05%	2,74%	3,92%	4,30%
30 Sep.21 - 31 Oct.21	1,96%	-0,41%	0,10%	0,08%	-1,11%	-3,96%	0,87%	-0,10%	0,03%
31 Oct.21 - 30 Nov.21	-0,25%	2,15%	1,01%	0,16%	2,54%	-7,18%	1,17%	1,79%	0,62%
30 Nov.21 - 31 Dic.21	-3,26%	-5,53%	-8,75%	-6,91%	-7,37%	-13,85%	-3,01%	-6,24%	-6,09%
31 Dic.21 - 31 Ene.22	0,72%	3,81%	3,96%	3,27%	4,96%	7,49%	1,58%	4,32%	3,43%
31 Ene.22 - 28 Feb.22	1,07%	1,97%	2,71%	3,25%	1,05%	6,17%	2,17%	0,91%	2,17%
28 Feb.22 - 31 Mar.22	0,75%	-1,77%	-2,64%	0,64%	-1,63%	3,90%	-0,26%	0,38%	-0,03%
31 Mar.22 - 30 Abr.22	1,94%	2,90%	3,56%	1,27%	2,34%	3,88%	1,91%	1,14%	2,06%
30 Abr.22 - 31 May.22	1,61%	1,85%	3,20%	2,93%	0,81%	7,41%	1,28%	1,28%	2,11%
31 May.22 - 30 Jun.22	-0,10%	0,16%	0,52%	0,08%	0,59%	0,65%	0,68%	0,58%	0,40%
30 Jun.22 - 31 Jul.22	-0,87%	-1,97%	-2,05%	-1,67%	-1,53%	-2,64%	0,02%	-1,84%	-1,39%
31 Jul.22 - 31 Ago.22	-2,48%	-2,08%	-5,00%	-4,74%	-3,40%	-5,36%	-2,87%	-1,93%	-3,23%
31 Ago.22 - 30 Sep.22	2,34%	1,71%	4,26%	3,00%	3,75%	4,01%	1,68%	2,35%	2,66%
30 Sep.22 - 31 Oct.22	-0,29%	1,79%	2,12%	0,47%	2,36%	0,49%	0,52%	0,51%	0,83%
31 Oct.22 - 30 Nov.22	0,54%	1,06%	-0,94%	2,23%	0,43%	-4,50%	0,87%	0,98%	0,47%
30 Nov.22 - 31 Dic.22	-2,14%	-4,62%	-6,37%	-5,86%	-5,16%	-13,38%	-2,14%	-5,13%	-4,87%
31 Dic.22 - 31 Ene.23	1,44%	4,16%	3,56%	3,33%	4,31%	7,80%	1,85%	3,65%	3,33%
31 Ene.23 - 28 Feb.23	0,98%	0,33%	2,36%	1,81%	1,52%	6,01%	1,10%	1,28%	1,55%
28 Feb.23 - 31 Mar.23	0,68%	2,63%	1,53%	1,85%	2,57%	6,44%	1,20%	0,78%	1,76%
31 Mar.23 - 30 Abr.23	0,72%	0,96%	2,31%	0,68%	-0,35%	2,18%	1,53%	1,02%	1,22%

Variación mensual	ALMERÍA	CÁDIZ	CÓRDOBA	GRANADA	HUELVA	JAÉN	MÁLAGA	SEVILLA	ANDALUCÍA
30 Abr.23 - 31 May.23	-0,10%	0,22%	-0,51%	0,72%	-0,56%	1,84%	0,05%	-0,21%	0,09%
31 May.23 - 30 Jun.23	0,81%	-0,35%	1,16%	-0,82%	0,91%	-0,52%	-0,08%	0,57%	0,20%
30 Jun.23 - 31 Jul.23	-0,43%	-1,02%	-2,25%	-2,07%	-1,04%	-1,99%	-0,85%	-2,32%	-1,45%
31 Jul.23 - 31 Ago.23	-3,19%	-1,48%	-3,56%	-3,62%	-5,21%	-6,50%	-2,15%	-2,65%	-3,13%
31 Ago.23 - 30 Sep.23	1,23%	0,94%	2,97%	2,32%	1,71%	6,95%	2,04%	2,82%	2,54%
30 Sep.23 - 31 Oct.23	0,73%	-0,61%	0,05%	0,55%	1,02%	-0,89%	0,12%	0,66%	0,24%
31 Oct.23 - 30 Nov.23	0,58%	0,97%	-1,09%	1,28%	2,24%	-7,34%	1,30%	-0,04%	0,18%
30 Nov.23 - 31 Dic.23	-2,11%	-3,70%	-4,96%	-4,99%	-4,52%	-11,10%	-1,90%	-3,67%	-3,98%
31 Dic.23 - 31 Ene.24	-0,20%	2,47%	2,66%	2,38%	3,70%	5,84%	1,04%	3,11%	2,24%
31 Ene.24 - 29 Feb.24	0,69%	1,08%	1,71%	1,14%	2,07%	4,76%	1,05%	2,24%	1,72%
29 Feb.24 - 31 Mar.24	0,83%	-0,84%	-2,74%	-0,12%	-2,10%	-1,78%	0,08%	-2,32%	-0,96%
31 Mar.24 - 30 Abr.24	0,39%	2,96%	5,00%	2,46%	2,79%	8,38%	0,53%	2,30%	2,43%
30 Abr.24 - 31 May.24	2,12%	-0,60%	1,08%	0,53%	-0,42%	4,95%	0,21%	0,89%	0,84%
31 May.24 - 30 Jun.24	0,61%	0,99%	2,14%	-0,04%	0,98%	0,18%	0,75%	0,62%	0,74%
30 Jun.24 - 31 Jul.24	-1,69%	-1,67%	-3,60%	-2,16%	-0,69%	-1,77%	-1,38%	-1,33%	-1,78%

VARIACIÓN PORCENTUAL INTERANUAL DE EMPRESAS EN CONSTRUCCIÓN EN ANDALUCÍA POR PROVINCIAS

Variación interanual	ALMERÍA	CÁDIZ	CÓRDOBA	GRANADA	HUELVA	JAÉN	MÁLAGA	SEVILLA	ANDALUCÍA
31 Ene.20 - 31 Ene.19	2,00%	4,31%	2,05%	3,10%	1,45%	7,50%	1,85%	3,49%	2,83%
29 Feb.20 - 28 Feb.19	1,97%	4,08%	2,06%	2,79%	2,45%	4,19%	2,21%	5,69%	3,24%
31 Mar.20 - 31 Mar.19	-14,41%	-27,37%	-35,13%	-28,90%	-30,10%	-36,66%	-22,58%	-27,78%	-27,25%
30 Abr.20 - 30 Abr.19	-10,55%	-15,36%	-22,37%	-18,30%	-18,70%	-21,91%	-16,24%	-15,20%	-17,14%
31 May.20 - 31 May.19	-7,60%	-5,62%	-11,26%	-9,06%	-3,88%	-12,50%	-9,35%	-4,92%	-8,17%
30 Jun.20 - 31 Jun.19	-4,06%	-1,54%	-4,87%	-5,29%	-0,24%	-0,57%	-6,33%	-1,41%	-3,83%
31 Jul.20 - 31 Jul.19	-2,64%	-0,77%	-0,96%	-3,23%	0,97%	-1,72%	-4,25%	0,17%	-2,01%
31 Ago.20 - 31 Ago.19	0,21%	2,29%	1,42%	-0,88%	5,18%	5,56%	-1,80%	2,48%	1,01%
30 Sep.20 - 31 Sep.19	0,26%	4,57%	-0,15%	-0,42%	2,02%	3,67%	-2,28%	2,49%	0,77%
31 Oct.20 - 31 Oct.19	0,98%	5,23%	0,36%	2,27%	1,14%	2,43%	-2,63%	3,67%	1,28%
30 Nov.20 - 30 Nov.19	0,26%	4,56%	0,72%	1,17%	1,30%	1,67%	-2,47%	3,28%	0,88%
31 Dic.20 - 31 Dic.19	2,20%	5,41%	4,04%	1,55%	2,00%	3,99%	-1,84%	4,24%	1,99%
31 Ene.21 - 31 Ene.20	2,17%	1,83%	1,96%	0,13%	0,76%	-5,97%	-2,38%	1,18%	-0,20%
28 Feb.21 - 29 Feb.20	0,68%	1,18%	2,55%	0,30%	-1,32%	-2,53%	-2,95%	1,07%	-0,48%
31 Mar.21 - 31 Mar.20	18,30%	37,73%	47,25%	43,02%	43,06%	49,34%	25,25%	37,55%	35,16%
30 Abr.21 - 30 Abr.20	13,89%	24,12%	35,23%	32,21%	31,81%	41,07%	19,36%	23,58%	25,56%
31 May.21 - 31 May.20	9,75%	12,40%	20,66%	15,83%	12,70%	21,17%	11,19%	11,55%	13,65%
30 Jun.21 - 31 Jun.20	5,85%	7,30%	10,70%	11,05%	10,81%	8,81%	7,59%	6,92%	8,50%
31 Jul.21 - 31 Jul.20	4,37%	6,00%	5,90%	7,87%	8,70%	5,64%	5,86%	5,14%	6,07%
31 Ago.21 - 31 Ago.20	2,97%	5,37%	3,49%	6,50%	6,23%	2,74%	4,57%	3,61%	4,38%
30 Sep.21 - 31 Sep.20	3,06%	3,84%	5,48%	6,90%	7,05%	5,44%	4,52%	3,60%	4,55%
31 Oct.21 - 31 Oct.20	3,95%	2,45%	5,80%	3,82%	7,48%	5,53%	4,84%	4,96%	4,55%
30 Nov.21 - 30 Nov.20	3,27%	4,36%	7,19%	4,46%	10,22%	5,99%	4,87%	5,24%	5,26%
31 Dic.21 - 31 Dic.20	2,73%	6,51%	11,06%	8,87%	12,90%	9,30%	6,65%	8,47%	7,63%
31 Ene.22 - 31 Ene.21	2,23%	5,71%	6,35%	5,97%	11,09%	13,52%	5,61%	6,58%	6,38%
28 Feb.22 - 28 Feb.21	3,05%	7,56%	6,22%	6,04%	12,26%	11,77%	6,47%	6,09%	6,80%
31 Mar.22 - 31 Mar.21	3,08%	6,99%	6,29%	5,03%	7,99%	11,28%	6,08%	8,29%	6,90%
30 Abr.22 - 30 Abr.21	4,34%	4,64%	2,08%	1,59%	4,15%	1,87%	5,64%	4,45%	4,03%
31 May.22 - 31 May.21	3,18%	4,26%	0,52%	3,46%	1,94%	2,48%	4,57%	3,15%	3,22%
30 Jun.22 - 31 Jun.21	2,37%	3,30%	0,00%	2,09%	0,00%	0,06%	4,62%	3,01%	2,40%
31 Jul.22 - 31 Jul.21	2,64%	3,44%	1,60%	2,82%	-0,66%	1,90%	6,12%	2,90%	3,17%
31 Ago.22 - 31 Ago.21	3,29%	3,18%	3,43%	2,62%	0,93%	4,66%	6,27%	3,84%	4,00%
30 Sep.22 - 31 Sep.21	3,32%	2,42%	-0,05%	0,75%	0,37%	-1,98%	5,17%	2,27%	2,36%
31 Oct.22 - 31 Oct.21	1,04%	4,68%	1,97%	1,15%	3,89%	2,56%	4,81%	2,89%	3,18%
30 Nov.22 - 30 Nov.21	1,83%	3,56%	0,00%	3,24%	1,75%	5,51%	4,50%	2,07%	3,02%
31 Dic.22 - 31 Dic.21	3,02%	4,56%	2,61%	4,41%	4,18%	6,09%	5,43%	3,28%	4,36%
31 Ene.23 - 31 Ene.22	3,76%	4,92%	2,21%	4,48%	3,53%	6,39%	5,71%	2,62%	4,26%
28 Feb.23 - 28 Feb.22	3,67%	3,22%	1,86%	3,03%	4,01%	6,22%	4,60%	3,00%	3,62%
31 Mar.23 - 31 Mar.22	3,59%	7,84%	6,22%	4,27%	8,46%	8,82%	6,12%	3,41%	5,47%
30 Abr.23 - 30 Abr.22	2,35%	5,81%	4,94%	3,67%	5,61%	7,03%	5,74%	3,29%	4,61%
31 May.23 - 31 May.22	0,63%	4,12%	1,17%	1,44%	4,17%	1,47%	4,45%	1,77%	2,54%
30 Jun.23 - 31 Jun.22	1,54%	3,59%	1,82%	0,53%	4,51%	0,29%	3,67%	1,76%	2,33%
31 Jul.23 - 31 Jul.22	1,99%	4,60%	1,62%	0,12%	5,03%	0,96%	2,77%	1,26%	2,27%
31 Ago.23 - 31 Ago.22	1,25%	5,25%	3,16%	1,30%	3,06%	-0,25%	3,53%	0,52%	2,38%
30 Sep.23 - 31 Sep.22	0,15%	4,45%	1,88%	0,63%	1,03%	2,57%	3,90%	0,98%	2,26%
31 Oct.23 - 31 Oct.22	1,17%	1,99%	-0,19%	0,70%	-0,29%	1,16%	3,49%	1,13%	1,67%
30 Nov.23 - 30 Nov.22	1,21%	1,90%	-0,33%	-0,23%	1,51%	-1,85%	3,93%	0,12%	1,37%
31 Dic.23 - 31 Dic.22	1,24%	2,89%	1,17%	0,69%	2,19%	0,74%	4,19%	1,65%	2,33%

Variación interanual	ALMERÍA	CÁDIZ	CÓRDOBA	GRANADA	HUELVA	JAÉN	MÁLAGA	SEVILLA	ANDALUCÍA
31 Ene.24 - 31 Ene.23	-0,39%	1,22%	0,29%	-0,24%	1,60%	-1,09%	3,36%	1,12%	1,24%
29 Feb.24 - 28 Feb.23	-0,68%	1,97%	-0,34%	-0,89%	2,14%	-2,25%	3,31%	2,08%	1,42%
31 Mar.24 - 31 Mar.23	-0,53%	-1,47%	-4,53%	-2,81%	-2,51%	-9,80%	2,16%	-1,06%	-1,29%
30 Abr.24 - 30 Abr.23	-0,86%	0,48%	-2,03%	-1,09%	0,56%	-4,32%	1,15%	0,19%	-0,11%
31 May.24 - 31 May.23	1,34%	-0,35%	-0,46%	-1,27%	0,70%	-1,40%	1,31%	1,30%	0,63%
30 Jun.24 - 30 Jun.23	1,14%	0,99%	0,50%	-0,49%	0,77%	-0,70%	2,15%	1,35%	1,17%
31 Jul.24 - 31 Jul.23	-0,14%	0,32%	-0,89%	-0,58%	1,13%	-0,48%	1,60%	2,37%	0,83%

VARIACIÓN PORCENTUAL MENSUAL DE EMPRESAS EN SERVICIOS EN ANDALUCÍA POR PROVINCIAS

Variación mensual	ALMERÍA	CÁDIZ	CÓRDOBA	GRANADA	HUELVA	JAÉN	MÁLAGA	SEVILLA	ANDALUCÍA
31 Ene.19 - 20 Feb.19	1,07%	1,43%	0,76%	0,71%	2,26%	1,29%	1,17%	0,54%	1,05%
28 Feb.19 - 31 Mar.19	1,29%	1,59%	0,81%	0,80%	1,60%	1,19%	2,21%	1,13%	1,48%
31 Mar.19 - 30 Abr.19	1,13%	2,05%	0,28%	0,07%	0,94%	0,53%	1,25%	0,14%	0,83%
30 Abr.19 - 31 May.19	0,42%	0,96%	0,60%	-0,01%	0,89%	1,30%	0,80%	0,06%	0,59%
31 May.19 - 30 Jun.19	0,88%	1,43%	-0,49%	0,75%	2,43%	-0,16%	1,02%	-0,24%	0,63%
30 Jun.19 - 31 Jul.19	-1,25%	-0,10%	-2,28%	-1,69%	1,16%	-1,26%	-0,31%	-2,23%	-1,07%
31 Jul.19 - 31 Ago.19	-0,98%	0,17%	-0,46%	-0,29%	-0,13%	0,27%	-0,30%	-0,60%	-0,34%
31 Ago.19 - 30 Sep.19	-1,30%	-3,28%	-0,06%	-0,20%	-5,44%	-1,37%	-1,10%	1,25%	-1,09%
30 Sep.19 - 31 Oct.19	0,17%	-1,52%	0,83%	0,67%	-0,82%	0,00%	-1,06%	1,05%	-0,17%
31 Oct.19 - 30 Nov.19	0,38%	0,17%	0,98%	1,30%	0,32%	-0,04%	0,05%	1,27%	0,57%
30 Nov.19 - 31 Dic.19	-0,38%	-0,47%	-0,21%	0,06%	-0,70%	-0,11%	-0,96%	-0,43%	-0,52%
31 Dic.19 - 31 Ene.20	-1,24%	-1,87%	-1,68%	-1,26%	-0,91%	-1,18%	-1,50%	-1,01%	-1,41%
31 Ene.20 - 29 Feb.20	1,31%	2,21%	1,44%	1,03%	2,79%	1,26%	1,39%	0,90%	1,44%
28 Feb.20 - 31 Mar.20	-7,56%	-10,37%	-8,73%	-10,00%	-11,94%	-9,47%	-8,71%	-8,79%	-9,60%
31 Mar.20 - 30 Abr.20	-1,10%	-1,00%	-1,56%	-1,19%	-0,88%	-0,91%	-0,93%	-0,88%	-1,06%
30 Abr.20 - 31 May.20	3,19%	4,07%	3,44%	2,23%	5,65%	3,33%	2,06%	3,18%	3,23%
31 May.20 - 30 Jun.20	2,59%	5,07%	1,59%	2,12%	6,29%	2,45%	2,56%	1,33%	2,87%
30 Jun.20 - 31 Jul.20	1,61%	3,51%	0,92%	1,87%	3,77%	2,45%	2,96%	0,23%	2,11%
31 Jul.20 - 31 Ago.20	-0,87%	-0,41%	-1,09%	-1,04%	-0,91%	-1,24%	0,10%	-0,57%	-0,59%
31 Ago.20 - 30 Sep.20	-0,64%	-2,46%	0,68%	0,36%	-3,45%	0,02%	-1,02%	1,44%	-0,52%
30 Sep.20 - 31 Oct.20	1,12%	-0,44%	1,49%	1,28%	0,12%	1,24%	-0,53%	1,44%	0,57%
31 Oct.20 - 30 Nov.20	-1,24%	-2,40%	-1,38%	-3,48%	-3,01%	-3,10%	-1,66%	-0,59%	-1,90%
30 Nov.20 - 31 Dic.20	-0,10%	0,12%	0,22%	1,71%	0,02%	-0,12%	-0,57%	-0,08%	0,04%
31 Dic.20 - 31 Ene.21	-2,01%	-2,84%	-1,33%	-1,21%	-2,56%	-1,49%	-1,63%	-0,56%	-1,63%
31 Ene.21 - 28 Feb.21	0,35%	0,26%	0,09%	0,92%	0,79%	1,02%	-0,11%	0,24%	0,32%
28 Feb.21 - 31 Mar.21	1,69%	2,41%	0,59%	0,77%	3,19%	1,10%	1,20%	0,44%	1,32%
31 Mar.21 - 30 Abr.21	0,95%	1,75%	1,02%	0,38%	1,16%	1,65%	1,34%	0,96%	1,17%
30 Abr.21 - 31 May.21	1,42%	2,81%	1,06%	0,94%	2,52%	1,38%	1,98%	0,65%	1,61%
31 May.21 - 30 Jun.21	1,20%	2,50%	-0,22%	0,90%	2,97%	0,42%	2,12%	-0,29%	1,23%
30 Jun.21 - 31 Jul.21	1,04%	2,51%	0,51%	1,26%	3,20%	1,29%	1,98%	-0,01%	1,40%
31 Jul.21 - 31 Ago.21	-1,43%	-1,41%	-1,62%	-1,92%	-2,01%	-1,21%	-0,75%	-1,42%	-1,40%
31 Ago.21 - 30 Sep.21	-0,22%	-1,68%	1,18%	0,52%	-3,90%	0,26%	-0,33%	1,82%	-0,05%
30 Sep.21 - 31 Oct.21	1,08%	0,18%	1,71%	2,28%	0,87%	1,57%	0,65%	1,68%	1,18%
31 Oct.21 - 30 Nov.21	-0,66%	-1,41%	-0,13%	0,38%	-0,75%	-1,02%	-1,01%	0,22%	-0,57%
30 Nov.21 - 31 Dic.21	0,15%	0,19%	0,63%	0,46%	0,13%	-0,04%	-0,08%	0,33%	0,19%
31 Dic.21 - 31 Ene.22	-1,04%	-1,96%	-1,17%	-1,15%	-1,55%	-1,38%	-1,37%	-0,77%	-1,30%
31 Ene.22 - 28 Feb.22	0,91%	1,69%	1,27%	0,75%	2,41%	1,37%	1,33%	0,71%	1,24%
28 Feb.22 - 31 Mar.22	0,55%	0,42%	0,18%	0,27%	0,56%	0,11%	1,05%	0,15%	0,45%
31 Mar.22 - 30 Abr.22	2,05%	3,43%	1,68%	0,73%	3,04%	1,81%	2,22%	1,76%	2,14%
30 Abr.22 - 31 May.22	0,21%	0,14%	-0,23%	-0,11%	-0,15%	0,48%	0,70%	-0,94%	-0,01%
31 May.22 - 30 Jun.22	-0,07%	0,89%	-0,86%	-0,41%	1,51%	0,01%	0,68%	-1,18%	0,00%
30 Jun.22 - 31 Jul.22	0,17%	1,50%	0,36%	0,29%	2,07%	1,05%	0,98%	-0,59%	0,60%
31 Jul.22 - 31 Ago.22	-1,58%	-1,42%	-1,86%	-1,55%	-1,75%	-1,08%	-1,02%	-1,58%	-1,46%
31 Ago.22 - 30 Sep.22	-0,37%	-1,60%	0,87%	0,36%	-3,12%	-0,69%	-0,36%	1,61%	-0,18%
30 Sep.22 - 31 Oct.22	0,46%	-1,02%	0,32%	0,79%	-0,42%	-0,43%	-0,56%	0,89%	-0,02%
31 Oct.22 - 30 Nov.22	-0,33%	-0,93%	0,38%	-0,03%	0,00%	-0,63%	-0,74%	0,59%	-0,24%
30 Nov.22 - 31 Dic.22	0,17%	-0,04%	0,01%	0,82%	-0,56%	-0,24%	-0,46%	0,17%	-0,03%
31 Dic.22 - 31 Ene.23	-1,00%	-1,97%	-0,98%	-0,72%	-1,10%	-0,87%	-1,43%	-0,74%	-1,17%
31 Ene.23 - 28 Feb.23	0,83%	1,25%	1,00%	0,82%	1,76%	1,04%	0,94%	0,63%	0,97%
28 Feb.23 - 31 Mar.23	1,38%	1,63%	0,63%	0,55%	1,24%	1,26%	1,76%	0,26%	1,07%
31 Mar.23 - 30 Abr.23	1,39%	2,73%	1,20%	0,48%	2,17%	1,99%	1,94%	1,76%	1,79%

Variación mensual	ALMERÍA	CÁDIZ	CÓRDOBA	GRANADA	HUELVA	JAÉN	MÁLAGA	SEVILLA	ANDALUCÍA
30 Abr.23 - 31 May.23	-0,41%	0,05%	-0,29%	-0,31%	-0,54%	-0,61%	0,53%	-1,14%	-0,28%
31 May.23 - 30 Jun.23	0,03%	0,46%	-0,99%	-0,47%	1,24%	0,45%	0,42%	-1,23%	-0,12%
30 Jun.23 - 31 Jul.23	-0,15%	1,04%	-0,37%	-0,30%	1,24%	0,04%	0,31%	-1,10%	-0,01%
31 Jul.23 - 31 Ago.23	-1,12%	-0,67%	-0,91%	-0,88%	-1,12%	-0,65%	-0,56%	-0,70%	-0,78%
31 Ago.23 - 30 Sep.23	0,28%	-0,92%	1,48%	0,65%	-2,44%	0,54%	0,29%	2,22%	0,49%
30 Sep.23 - 31 Oct.23	-1,00%	-2,66%	-0,38%	0,11%	-1,99%	-1,40%	-1,16%	0,15%	-0,97%
31 Oct.23 - 30 Nov.23	-0,41%	-0,38%	0,37%	0,21%	-0,01%	-0,26%	-0,73%	0,76%	-0,08%
30 Nov.23 - 31 Dic.23	0,26%	0,03%	0,18%	0,93%	0,07%	0,19%	-0,27%	0,00%	0,08%
31 Dic.23 - 31 Ene.24	-1,14%	-1,76%	-1,28%	-1,11%	-1,43%	-1,16%	-1,42%	-0,67%	-1,26%
31 Ene.24 - 29 Feb.24	0,81%	1,07%	0,88%	0,58%	1,04%	1,18%	1,07%	0,59%	0,89%
29 Feb.24 - 31 Mar.24	2,05%	3,05%	1,30%	1,25%	2,33%	1,50%	2,21%	0,79%	1,80%
31 Mar.24 - 30 Abr.24	0,14%	0,82%	0,20%	-0,35%	0,56%	0,39%	0,77%	0,34%	0,42%
30 Abr.24 - 31 May.24	0,51%	0,69%	0,59%	0,35%	0,83%	0,54%	0,79%	-0,10%	0,50%
31 May.24 - 30 Jun.24	0,84%	1,26%	-0,33%	-0,08%	1,59%	0,03%	0,80%	-0,70%	0,38%
30 Jun.24 - 31 Jul.24	-1,00%	0,73%	-1,50%	-0,99%	0,89%	-0,98%	-0,17%	-1,81%	-0,66%

VARIACIÓN PORCENTUAL INTERANUAL DE EMPRESAS EN SERVICIOS EN ANDALUCÍA POR PROVINCIAS

Variación interanual	ALMERÍA	CÁDIZ	CÓRDOBA	GRANADA	HUELVA	JAÉN	MÁLAGA	SEVILLA	ANDALUCÍA
31 Ene.20 - 31 Ene.19	0,12%	0,40%	-0,97%	0,87%	1,34%	0,41%	1,19%	0,88%	0,52%
29 Feb.20 - 28 Feb.19	0,37%	1,17%	-0,30%	1,19%	1,87%	0,38%	1,41%	1,24%	0,91%
31 Mar.20 - 31 Mar.19	-8,40%	-10,74%	-9,74%	-9,65%	-11,71%	-10,20%	-9,42%	-8,70%	-10,11%
30 Abr.20 - 30 Abr.19	-10,43%	-13,41%	-11,39%	-10,79%	-13,30%	-11,49%	-11,37%	-9,63%	-11,80%
31 May.20 - 31 May.19	-7,95%	-10,74%	-8,89%	-8,79%	-9,21%	-9,71%	-10,27%	-6,81%	-9,48%
30 Jun.20 - 31 Jun.19	-6,39%	-7,53%	-6,99%	-7,55%	-5,79%	-7,34%	-8,89%	-5,34%	-7,48%
31 Jul.20 - 31 Jul.19	-3,68%	-4,19%	-3,95%	-4,20%	-3,35%	-3,87%	-5,90%	-2,95%	-4,50%
31 Ago.20 - 31 Ago.19	-3,57%	-4,75%	-4,56%	-4,91%	-4,11%	-5,32%	-5,52%	-2,93%	-4,74%
30 Sep.20 - 31 Sep.19	-2,93%	-3,94%	-3,85%	-4,38%	-2,09%	-3,98%	-5,44%	-2,75%	-4,20%
31 Oct.20 - 31 Oct.19	-2,00%	-2,88%	-3,22%	-3,80%	-1,16%	-2,79%	-4,93%	-2,37%	-3,50%
30 Nov.20 - 30 Nov.19	-3,59%	-5,37%	-5,48%	-8,33%	-4,44%	-5,77%	-6,55%	-4,17%	-5,87%
31 Dic.20 - 31 Dic.19	-3,32%	-4,81%	-5,07%	-6,82%	-3,74%	-5,79%	-6,19%	-3,83%	-5,34%
31 Ene.21 - 31 Ene.20	-4,06%	-5,74%	-4,73%	-6,77%	-5,34%	-6,08%	-6,31%	-3,39%	-5,55%
28 Feb.21 - 29 Feb.20	-4,98%	-7,53%	-6,00%	-6,87%	-7,19%	-6,30%	-7,69%	-4,03%	-6,59%
31 Mar.21 - 31 Mar.20	4,53%	5,65%	3,60%	4,27%	8,76%	4,65%	2,34%	5,69%	4,69%
30 Abr.21 - 30 Abr.20	6,70%	8,59%	6,32%	5,93%	11,00%	7,35%	4,68%	7,65%	7,05%
31 May.21 - 31 May.20	4,87%	7,28%	3,87%	4,59%	7,71%	5,32%	4,61%	5,01%	5,37%
30 Jun.21 - 31 Jun.20	3,45%	4,65%	2,02%	3,33%	4,34%	3,23%	4,15%	3,33%	3,69%
31 Jul.21 - 31 Jul.20	2,87%	3,64%	1,61%	2,71%	3,77%	2,06%	3,16%	3,09%	2,97%
31 Ago.21 - 31 Ago.20	2,28%	2,60%	1,06%	1,80%	2,62%	2,10%	2,28%	2,20%	2,13%
30 Sep.21 - 31 Sep.20	2,72%	3,41%	1,56%	1,96%	2,13%	2,34%	3,00%	2,58%	2,62%
31 Oct.21 - 31 Oct.20	2,68%	4,06%	1,78%	2,97%	2,90%	2,68%	4,22%	2,82%	3,24%
30 Nov.21 - 30 Nov.20	3,29%	5,12%	3,07%	7,09%	5,31%	4,88%	4,91%	3,67%	4,64%
31 Dic.21 - 31 Dic.20	3,55%	5,20%	3,49%	5,76%	5,41%	4,97%	5,42%	4,09%	4,80%
31 Ene.22 - 31 Ene.21	4,58%	6,14%	3,66%	5,82%	6,50%	5,08%	5,69%	3,88%	5,16%
28 Feb.22 - 28 Feb.21	5,16%	7,65%	4,88%	5,64%	8,22%	5,44%	7,22%	4,36%	6,13%
31 Mar.22 - 31 Mar.21	3,98%	5,57%	4,45%	5,11%	5,46%	4,41%	7,06%	4,05%	5,22%
30 Abr.22 - 30 Abr.21	5,11%	7,30%	5,12%	5,48%	7,42%	4,58%	8,00%	4,88%	6,23%
31 May.22 - 31 May.21	3,85%	4,51%	3,79%	4,39%	4,63%	3,65%	6,63%	3,23%	4,54%
30 Jun.22 - 31 Jun.21	2,54%	2,88%	3,13%	3,04%	3,15%	3,23%	5,13%	2,30%	3,26%
31 Jul.22 - 31 Jul.21	1,67%	1,87%	2,97%	2,06%	2,02%	2,99%	4,09%	1,71%	2,45%
31 Ago.22 - 31 Ago.21	1,52%	1,85%	2,71%	2,44%	2,28%	3,12%	3,80%	1,55%	2,39%
30 Sep.22 - 31 Sep.21	1,36%	1,94%	2,40%	2,27%	3,11%	2,14%	3,77%	1,34%	2,26%
31 Oct.22 - 31 Oct.21	0,74%	0,72%	1,00%	0,78%	1,80%	0,12%	2,52%	0,55%	1,04%
30 Nov.22 - 30 Nov.21	1,07%	1,21%	1,52%	0,37%	2,57%	0,52%	2,80%	0,92%	1,37%
31 Dic.22 - 31 Dic.21	1,08%	0,97%	0,89%	0,73%	1,86%	0,32%	2,41%	0,75%	1,15%
31 Ene.23 - 31 Ene.22	1,12%	0,97%	1,08%	1,17%	2,33%	0,85%	2,35%	0,78%	1,28%
28 Feb.23 - 28 Feb.22	1,05%	0,53%	0,81%	1,25%	1,67%	0,51%	1,96%	0,70%	1,01%
31 Mar.23 - 31 Mar.22	1,88%	1,74%	1,27%	1,53%	2,36%	1,67%	2,67%	0,81%	1,63%
30 Abr.23 - 30 Abr.22	1,23%	1,06%	0,79%	1,28%	1,50%	1,85%	2,39%	0,82%	1,28%
31 May.23 - 31 May.22	0,60%	0,96%	0,73%	1,07%	1,10%	0,74%	2,22%	0,61%	1,02%
30 Jun.23 - 31 Jun.22	0,70%	0,52%	0,59%	1,01%	0,84%	1,18%	1,96%	0,56%	0,90%
31 Jul.23 - 31 Jul.22	0,37%	0,07%	-0,13%	0,41%	0,02%	0,17%	1,28%	0,04%	0,28%
31 Ago.23 - 31 Ago.22	0,83%	0,83%	0,83%	1,09%	0,67%	0,61%	1,75%	0,94%	0,98%
30 Sep.23 - 31 Sep.22	1,49%	1,53%	1,44%	1,39%	1,38%	1,86%	2,41%	1,55%	1,66%
31 Oct.23 - 31 Oct.22	0,02%	-0,16%	0,74%	0,70%	-0,22%	0,87%	1,79%	0,80%	0,69%
30 Nov.23 - 30 Nov.22	-0,06%	0,39%	0,72%	0,94%	-0,23%	1,25%	1,80%	0,98%	0,85%
31 Dic.23 - 31 Dic.22	0,03%	0,47%	0,89%	1,06%	0,40%	1,69%	1,99%	0,80%	0,96%

Variación interanual	ALMERÍA	CÁDIZ	CÓRDOBA	GRANADA	HUELVA	JAÉN	MÁLAGA	SEVILLA	ANDALUCÍA
31 Ene.24 - 31 Ene.23	-0,12%	0,67%	0,59%	0,66%	0,07%	1,39%	1,99%	0,87%	0,86%
29 Feb.24 - 28 Feb.23	-0,14%	0,49%	0,47%	0,41%	-0,63%	1,53%	2,12%	0,83%	0,78%
31 Mar.24 - 31 Mar.23	0,52%	1,89%	1,14%	1,11%	0,44%	1,77%	2,58%	1,36%	1,51%
30 Abr.24 - 30 Abr.23	-0,72%	0,00%	0,15%	0,28%	-1,14%	0,17%	1,40%	-0,05%	0,14%
31 May.24 - 31 May.23	0,20%	0,64%	1,03%	0,95%	0,23%	1,34%	1,66%	1,01%	0,92%
30 Jun.24 - 30 Jun.23	1,02%	1,44%	1,71%	1,34%	0,57%	0,92%	2,04%	1,55%	1,42%
31 Jul.24 - 31 Jul.23	0,16%	1,13%	0,56%	0,64%	0,22%	-0,11%	1,55%	0,82%	0,76%

La Estadística de Autónomos y Empresas en Andalucía surge de la actividad investigadora del Prof. Dr. Alfonso Miguel Márquez García, miembro del Grupo de Investigación UJA “Dirección y Organización para la Competitividad” (SEJ 232) de la Universidad de Jaén, secretario del Observatorio del Ecosistema Emprendedor de Andalucía (OEEA), y socio de la Delegación de SECOT en Jaén con la intención de [promover el emprendimiento en Andalucía, a través de la difusión de los datos de autónomos y empresas existentes en Andalucía](#), publicados por:

- Autónomos: Afiliados en alta laboral (RETA) en la Tesorería General de la Seguridad Social.
- Empresas por sectores: Estadística de Empresas inscritas en la Seguridad Social del Ministerio de Trabajo y Economía Social.
- Empresas por provincias: Estadística de Empresas inscritas en la Seguridad Social del Sistema de Información Multiterritorial de Andalucía (SIMA) del Instituto de Estadística y Cartografía de Andalucía.

La Estadística de Autónomos y Empresas en Andalucía pretende ser una [herramienta útil para la difusión de la actividad emprendedora en Andalucía](#).

La publicación en un formato fácil de interpretar ofrece a los medios de comunicación y a los responsables de las actividades de promoción del emprendimiento una oportunidad de [conocer periódicamente la actividad emprendedora en Andalucía, sus provincias y su evolución, comparada también con el resto de Comunidades Autónomas de España](#).

Los datos aquí ofrecidos no tienen carácter oficial, aunque proceden de fuentes oficiales.

Se permite la utilización de los datos, tablas y gráficos citando la procedencia de los mismos. Puede citar así:

Márquez-García, Alfonso Miguel (2024). *Estadística de autónomos y empresas en Andalucía*, agosto: 1-181. Jaén: Universidad de Jaén. SECOT-Delegación de Jaén.

ISSN: 3020-7096