

Informe Semanal de Emprendimiento Societario Mercantil en España

Alfonso Miguel Márquez-García
Departamento de Organización
de Empresas, Márketing y Sociología

UJa Universidad
de Jaén

Año 3

Nº 13

24 al 28 de marzo de 2025

ISSN: 3020-6499

INFORME SEMANAL DE EMPRENDIMIENTO SOCIETARIO MERCANTIL EN ESPAÑA

Sábado, 29 de marzo de 2025

Año 3. Número 13

SEMANA DEL 24 AL 28 DE MARZO DE 2025

RESUMEN NACIONAL DE SOCIEDADES MERCANTILES QUE HAN PUBLICADO SU INSCRIPCIÓN EN EL BORME EN ESPAÑA



SEMANTAL



2.472 Sociedades Mercantiles publicadas esta semana en España

MAYOR NÚMERO DE INSCRIPCIONES ESTA SEMANA

PROVINCIAS			COMUNIDADES AUTÓNOMAS		
	MADRID	600		COMUNIDAD DE MADRID	600
	BARCELONA	363		ANDALUCÍA	445
	MÁLAGA	208		CATALUÑA	442

ACUMULADO EN 2025

Sociedades Mercantiles publicadas en el BORME en España
en 2025 hasta el 28 de marzo

29.407

MAYOR NÚMERO DE INSCRIPCIONES EN 2025

PROVINCIAS			COMUNIDADES AUTÓNOMAS		
	MADRID	6.525		COMUNIDAD DE MADRID	6.525
	BARCELONA	4.362		CATALUÑA	5.481
	MÁLAGA	1.864		ANDALUCÍA	4.869

© Alfonso Miguel Márquez García.  mmarquez@ujaen.es  @almimargar

Departamento de Organización de Empresas, Marketing y Sociología. Universidad de Jaén

Grupo de Investigación UJA "Dirección y Organización para la Competitividad" (SEJ 232). SECOT. Delegación de Jaén

Depósito Legal: J 300 – 2023. ISSN: 3020-6499

Disponible en Repositorio Institucional de Producción Científica de la Universidad de Jaén: <https://ruja.ujaen.es/handle/10953/617>

Disponible en <https://ammarquezgarcia.wixsite.com/mmarquez/informe-semanal-sociedades-espana>

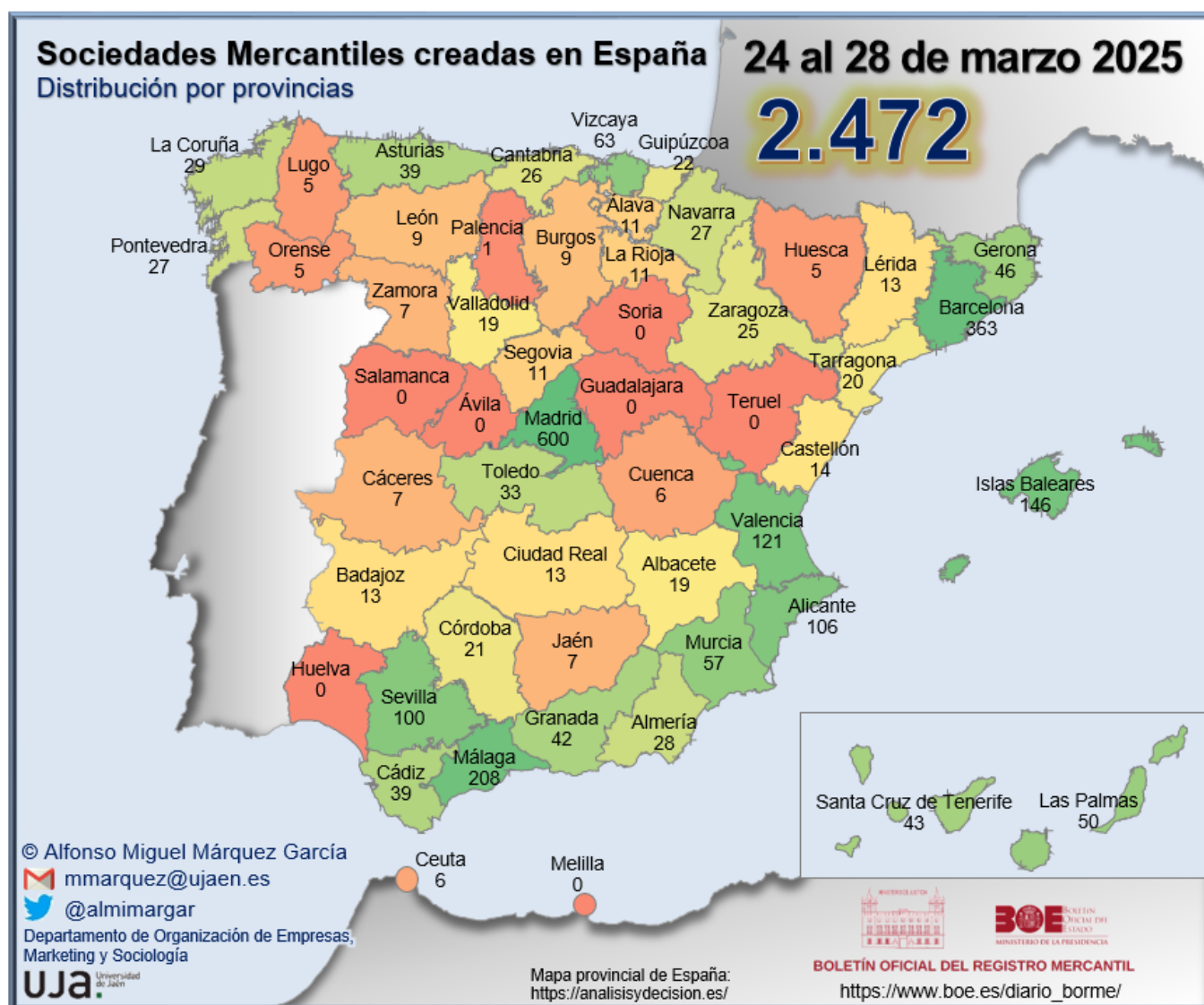
INFORME SEMANAL DE EMPRENDIMIENTO SOCIETARIO MERCANTIL EN ESPAÑA

Sábado, 29 de marzo de 2025

Año 3. Número 13

SEMANA DEL 24 AL 28 DE MARZO DE 2025

DISTRIBUCIÓN PROVINCIAL DE SOCIEDADES MERCANTILES QUE HAN PUBLICADO SU INSCRIPCIÓN EN EL BORME ESTA SEMANA



INFORME SEMANAL DE EMPRENDIMIENTO SOCIETARIO MERCANTIL EN ESPAÑA

Sábado, 29 de marzo de 2025

Año 3. Número 13

SEMANA DEL 24 AL 28 DE MARZO DE 2025

RANKING PROVINCIAL DE SOCIEDADES MERCANTILES QUE HAN PUBLICADO SU INSCRIPCIÓN EN EL BORME EN ESPAÑA ESTA SEMANA

Rank	Provincia	N	%	% Acum.
1	Madrid	600	24,27%	24,27%
2	Barcelona	363	14,68%	38,96%
3	Málaga	208	8,41%	47,37%
4	Illes Balears	146	5,91%	53,28%
5	Valencia/ València	121	4,89%	58,17%
6	Alicante/ Alacant	106	4,29%	62,46%
7	Sevilla	100	4,05%	66,50%
8	Bizkaia	63	2,55%	69,05%
9	Murcia	57	2,31%	71,36%
10	Las Palmas	50	2,02%	73,38%
11	Girona	46	1,86%	75,24%
12	Santa Cruz de Tenerife	43	1,74%	76,98%
13	Granada	42	1,70%	78,68%
14	Asturias	39	1,58%	80,26%
15	Cádiz	39	1,58%	81,84%
16	Toledo	33	1,33%	83,17%
17	A Coruña	29	1,17%	84,34%
18	Almería	28	1,13%	85,48%
19	Navarra	27	1,09%	86,57%
20	Pontevedra	27	1,09%	87,66%
21	Cantabria	26	1,05%	88,71%
22	Zaragoza	25	1,01%	89,72%
23	Gipuzkoa	22	0,89%	90,61%
24	Córdoba	21	0,85%	91,46%
25	Tarragona	20	0,81%	92,27%
26	Albacete	19	0,77%	93,04%

Rank	Provincia	N	%	% Acum.
27	Valladolid	19	0,77%	93,81%
28	Castellón/ Castelló	14	0,57%	94,38%
29	Badajoz	13	0,53%	94,90%
30	Ciudad Real	13	0,53%	95,43%
31	Lleida	13	0,53%	95,95%
32	Araba/Álava	11	0,44%	96,40%
33	La Rioja	11	0,44%	96,84%
34	Segovia	11	0,44%	97,29%
35	Burgos	9	0,36%	97,65%
36	León	9	0,36%	98,02%
37	Cáceres	7	0,28%	98,30%
38	Jaén	7	0,28%	98,58%
39	Zamora	7	0,28%	98,87%
40	Ceuta	6	0,24%	99,11%
41	Cuenca	6	0,24%	99,35%
42	Huesca	5	0,20%	99,56%
43	Lugo	5	0,20%	99,76%
44	Ourense	5	0,20%	99,96%
45	Palencia	1	0,04%	100,00%
46	Ávila	0	0,00%	100,00%
47	Guadalajara	0	0,00%	100,00%
48	Huelva	0	0,00%	100,00%
49	Melilla	0	0,00%	100,00%
50	Salamanca	0	0,00%	100,00%
51	Soria	0	0,00%	100,00%
52	Teruel	0	0,00%	100,00%
	España	2.472	100,00%	

© Alfonso Miguel Márquez García.  mmarquez@ujaen.es  @almimargar

Departamento de Organización de Empresas, Marketing y Sociología. Universidad de Jaén

Grupo de Investigación UJA "Dirección y Organización para la Competitividad" (SEJ 232). SECOT. Delegación de Jaén

Depósito Legal: J 300 – 2023. ISSN: 3020-6499

Disponible en Repositorio Institucional de Producción Científica de la Universidad de Jaén: <https://ruja.ujaen.es/handle/10953/617>

Disponible en <https://ammarquezgarcia.wixsite.com/mmarquez/informe-semanal-sociedades-espana>

INFORME SEMANAL DE EMPRENDIMIENTO SOCIETARIO MERCANTIL EN ESPAÑA

Sábado, 29 de marzo de 2025

Año 3. Número 13

SEMANA DEL 24 AL 28 DE MARZO DE 2025

RANKING POR COMUNIDADES AUTÓNOMAS DE SOCIEDADES MERCANTILES QUE HAN PUBLICADO SU INSCRIPCIÓN EN EL BORME EN ESPAÑA ESTA SEMANA

Rank	COMUNIDAD AUTÓNOMA	N	%	% ACUMULADO
1	COMUNIDAD DE MADRID	600	24,27%	24,27%
2	ANDALUCÍA	445	18,00%	42,27%
3	CATALUÑA	442	17,88%	60,15%
4	COMUNITAT VALENCIANA	241	9,75%	69,90%
5	ILLES BALEARS	146	5,91%	75,81%
6	PAÍS VASCO	96	3,88%	79,69%
7	CANARIAS	93	3,76%	83,45%
8	CASTILLA-LA MANCHA	71	2,87%	86,33%
9	GALICIA	66	2,67%	89,00%
10	REGIÓN DE MURCIA	57	2,31%	91,30%
11	CASTILLA Y LEÓN	56	2,27%	93,57%
12	PRINCIPADO DE ASTURIAS	39	1,58%	95,15%
13	ARAGÓN	30	1,21%	96,36%
14	COMUNIDAD FORAL DE NAVARRA	27	1,09%	97,45%
15	CANTABRIA	26	1,05%	98,50%
16	EXTREMADURA	20	0,81%	99,31%
17	LA RIOJA	11	0,44%	99,76%
18	CIUDAD AUTÓNOMA DE CEUTA	6	0,24%	100,00%
19	CIUDAD AUTÓNOMA DE MELILLA	0	0,00%	100,00%
	ESPAÑA	2.472	100,00%	

© Alfonso Miguel Márquez García.  mmarquez@ujaen.es  @almimargar

Departamento de Organización de Empresas, Marketing y Sociología. Universidad de Jaén

Grupo de Investigación UJA "Dirección y Organización para la Competitividad" (SEJ 232). SECOT. Delegación de Jaén

Depósito Legal: J 300 – 2023. ISSN: 3020-6499

Disponible en Repositorio Institucional de Producción Científica de la Universidad de Jaén: <https://ruja.ujaen.es/handle/10953/617>

Disponible en <https://ammarquezgarcia.wixsite.com/mmarquez/informe-semanal-sociedades-espana>

INFORME SEMANAL DE EMPRENDIMIENTO SOCIETARIO MERCANTIL EN ESPAÑA

Sábado, 29 de marzo de 2025

Año 3. Número 13

SEMANA DEL 24 AL 28 DE MARZO DE 2025

SOCIEDADES MERCANTILES QUE HAN PUBLICADO SU INSCRIPCIÓN EN EL BORME EN ESPAÑA ESTA SEMANA POR CCAA Y PROVINCIAS

ANDALUCÍA	445	18,00%	CATALUÑA	442	17,88%
Almería	28	1,13%	Barcelona	363	14,68%
Cádiz	39	1,58%	Girona	46	1,86%
Córdoba	21	0,85%	Lleida	13	0,53%
Granada	42	1,70%	Tarragona	20	0,81%
Huelva	0	0,00%	CIUDAD AUTÓNOMA DE CEUTA	6	0,24%
Jaén	7	0,28%	Ceuta	6	0,24%
Málaga	208	8,41%	CIUDAD AUTÓNOMA DE MELILLA	0	0,00%
Sevilla	100	4,05%	Melilla	0	0,00%
ARAGÓN	30	1,21%	COMUNIDAD DE MADRID	600	24,27%
Huesca	5	0,20%	Madrid	600	24,27%
Teruel	0	0,00%	COMUNIDAD FORAL DE NAVARRA	27	1,09%
Zaragoza	25	1,01%	Navarra	27	1,09%
CANARIAS	93	3,76%	COMUNITAT VALENCIANA	241	9,75%
Las Palmas	50	2,02%	Alicante/Alacant	106	4,29%
Santa Cruz de Tenerife	43	1,74%	Castellón/Castelló	14	0,57%
CANTABRIA	26	1,05%	Valencia/València	121	4,89%
Cantabria	26	1,05%	EXTREMADURA	20	0,81%
CASTILLA Y LEÓN	56	2,27%	Badajoz	13	0,53%
Ávila	0	0,00%	Cáceres	7	0,28%
Burgos	9	0,36%	GALICIA	66	2,67%
León	9	0,36%	A Coruña	29	1,17%
Palencia	1	0,04%	Lugo	5	0,20%
Salamanca	0	0,00%	Ourense	5	0,20%
Segovia	11	0,44%	Pontevedra	27	1,09%
Soria	0	0,00%	ILLES BALEARS	146	5,91%
Valladolid	19	0,77%	Illes Balears	146	5,91%
Zamora	7	0,28%	LA RIOJA	11	0,44%
CASTILLA-LA MANCHA	71	2,87%	La Rioja	11	0,44%
Albacete	19	0,77%	PAÍS VASCO	96	3,88%
Ciudad Real	13	0,53%	Araba/Álava	11	0,44%
Cuenca	6	0,24%	Bizkaia	63	2,55%
Guadalajara	0	0,00%	Gipuzkoa	22	0,89%
Toledo	33	1,33%	PRINCIPADO DE ASTURIAS	39	1,58%
			Asturias	39	1,58%
			REGIÓN DE MURCIA	57	2,31%
			Murcia	57	2,31%
			ESPAÑA	2.472	100,00%

© Alfonso Miguel Márquez García. mmarquez@ujaen.es [@almimargar](https://twitter.com/almimargar)

Departamento de Organización de Empresas, Marketing y Sociología. Universidad de Jaén

Grupo de Investigación UJA "Dirección y Organización para la Competitividad" (SEJ 232). SECOT. Delegación de Jaén

Depósito Legal: J 300 – 2023. ISSN: 3020-6499

Disponible en Repositorio Institucional de Producción Científica de la Universidad de Jaén: <https://ruja.ujaen.es/handle/10953/617>

Disponible en <https://ammarquezgarcia.wixsite.com/mmarquez/informe-semanal-sociedades-espana>

INFORME SEMANAL DE EMPRENDIMIENTO SOCIETARIO MERCANTIL EN ESPAÑA

Sábado, 29 de marzo de 2025

Año 3. Número 13

SEMANA DEL 24 AL 28 DE MARZO DE 2025

CAPITAL SOCIAL SUSCRITO POR LAS SOCIEDADES MERCANTILES QUE HAN PUBLICADO SU INSCRIPCIÓN EN EL BORME EN ESPAÑA ESTA SEMANA POR CCAA

RANK	CCAA	CAPITAL SOCIAL	%	% ACUM.
1	CATALUÑA	24.221.705,02	29,49%	29,49%
2	COMUNIDAD DE MADRID	22.115.927,37	26,92%	56,41%
3	ANDALUCÍA	13.409.489,00	16,32%	72,74%
4	PAÍS VASCO	6.384.571,06	7,77%	80,51%
5	COMUNITAT VALENCIANA	3.945.459,80	4,80%	85,31%
6	CASTILLA-LA MANCHA	2.266.508,00	2,76%	88,07%
7	GALICIA	1.760.352,00	2,14%	90,21%
8	ARAGÓN	1.743.606,00	2,12%	92,34%
9	REGIÓN DE MURCIA	1.546.280,00	1,88%	94,22%
10	PRINCIPADO DE ASTURIAS	1.166.809,00	1,42%	95,64%
11	ILLES BALEARS	1.136.030,00	1,38%	97,02%
12	CANARIAS	696.308,78	0,85%	97,87%
13	COMUNIDAD FORAL DE NAVARRA	457.703,21	0,56%	98,43%
14	CANTABRIA	405.911,00	0,49%	98,92%
15	EXTREMADURA	401.985,00	0,49%	99,41%
16	CASTILLA Y LEÓN	371.493,00	0,45%	99,86%
17	LA RIOJA	86.001,00	0,10%	99,97%
18	CIUDAD AUTÓNOMA DE CEUTA	26.400,00	0,03%	100,00%
19	CIUDAD AUTÓNOMA DE MELILLA	-	0,00%	100,00%
	ESPAÑA	82.142.539,24	100,00%	

© Alfonso Miguel Márquez García. mmarquez@ujaen.es [@almimargar](https://twitter.com/almimargar)

Departamento de Organización de Empresas, Marketing y Sociología. Universidad de Jaén

Grupo de Investigación UJA "Dirección y Organización para la Competitividad" (SEJ 232). SECOT. Delegación de Jaén

Depósito Legal: J 300 – 2023. ISSN: 3020-6499

Disponible en Repositorio Institucional de Producción Científica de la Universidad de Jaén: <https://ruja.ujaen.es/handle/10953/617>

Disponible en <https://ammarquezgarcia.wixsite.com/mmarquez/informe-semanal-sociedades-espana>

INFORME SEMANAL DE EMPRENDIMIENTO SOCIETARIO MERCANTIL EN ESPAÑA

Sábado, 29 de marzo de 2025

Año 3. Número 13

SEMANA DEL 24 AL 28 DE MARZO DE 2025

CAPITAL SOCIAL SUSCRITO POR LAS SOCIEDADES MERCANTILES QUE HAN PUBLICADO SU INSCRIPCIÓN EN EL BORME EN ESPAÑA ESTA SEMANA POR PROVINCIAS

RANK	PROVINCIA	CAPITAL SOCIAL	%	% ACUM.	RANK	PROVINCIA	CAPITAL SOCIAL	%	% ACUM.
1	MADRID	22.115.927,37	26,92%	26,92%	27	TOLEDO	331.189,00	0,40%	97,42%
2	LLEIDA	12.600.272,00	15,34%	42,26%	28	CÁDIZ	315.161,00	0,38%	97,80%
3	BARCELONA	9.606.101,02	11,69%	53,96%	29	CÁCERES	311.980,00	0,38%	98,18%
4	MÁLAGA	7.508.569,00	9,14%	63,10%	30	CÓRDOBA	236.150,00	0,29%	98,47%
5	SEVILLA	3.419.132,00	4,16%	67,26%	31	SANTA CRUZ DE TENERIFE	217.375,00	0,26%	98,73%
6	ARABA/ ÁLAVA	3.327.001,00	4,05%	71,31%	32	JAÉN	184.000,00	0,22%	98,96%
7	VALENCIA/ VALÈNCIA	2.948.004,80	3,59%	74,90%	33	VALLADOLID	114.700,00	0,14%	99,10%
8	ZARAGOZA	1.721.606,00	2,10%	77,00%	34	SEGOVIA	103.501,00	0,13%	99,22%
9	BIZKAIA	1.716.779,06	2,09%	79,09%	35	OURENSE	100.500,00	0,12%	99,35%
10	MURCIA	1.546.280,00	1,88%	80,97%	36	LUGO	95.950,00	0,12%	99,46%
11	GIPUZKOA	1.340.791,00	1,63%	82,60%	37	BADAJOS	90.005,00	0,11%	99,57%
12	GIRONA	1.272.422,00	1,55%	84,15%	38	LA RIOJA	86.001,00	0,10%	99,68%
13	ALMERÍA	1.257.785,00	1,53%	85,68%	39	CASTELLÓN/ CASTELLÓ	63.401,00	0,08%	99,75%
14	A CORUÑA	1.230.886,00	1,50%	87,18%	40	BURGOS	58.000,00	0,07%	99,83%
15	ASTURIAS	1.166.809,00	1,42%	88,60%	41	ZAMORA	48.130,00	0,06%	99,88%
16	ILLES BALEARS	1.136.030,00	1,38%	89,98%	42	LEÓN	44.062,00	0,05%	99,94%
17	ALICANTE/ ALACANT	934.054,00	1,14%	91,12%	43	CEUTA	26.400,00	0,03%	99,97%
18	TARRAGONA	742.910,00	0,90%	92,02%	44	HUESCA	22.000,00	0,03%	100,00%
19	ALBACETE	714.830,00	0,87%	92,89%	45	PALENCIA	3.100,00	0,00%	100,00%
20	CIUDAD REAL	668.606,00	0,81%	93,71%	46	ÁVILA	-	0,00%	100,00%
21	CUENCA	551.883,00	0,67%	94,38%	47	GUADALAJARA	-	0,00%	100,00%
22	GRANADA	488.692,00	0,59%	94,98%	48	HUELVA	-	0,00%	100,00%
23	LAS PALMAS	478.933,78	0,58%	95,56%	49	MELILLA	-	0,00%	100,00%
24	NAVARRA	457.703,21	0,56%	96,12%	50	SALAMANCA	-	0,00%	100,00%
25	CANTABRIA	405.911,00	0,49%	96,61%	51	SORIA	-	0,00%	100,00%
26	PONTEVEDRA	333.016,00	0,41%	97,02%	52	TERUEL	-	0,00%	100,00%
						ESPAÑA	82.142.539,24	100,00%	

© Alfonso Miguel Márquez García. mmarquez@ujaen.es [@almimargar](https://twitter.com/almimargar)

Departamento de Organización de Empresas, Marketing y Sociología. Universidad de Jaén

Grupo de Investigación UJA "Dirección y Organización para la Competitividad" (SEJ 232). SECOT. Delegación de Jaén

Depósito Legal: J 300 – 2023. ISSN: 3020-6499

Disponible en Repositorio Institucional de Producción Científica de la Universidad de Jaén: <https://ruja.ujaen.es/handle/10953/617>

Disponible en <https://ammarquezgarcia.wixsite.com/mmarquez/informe-semanal-sociedades-espana>

INFORME SEMANAL DE EMPREDIMIENTO SOCIETARIO MERCANTIL EN ESPAÑA

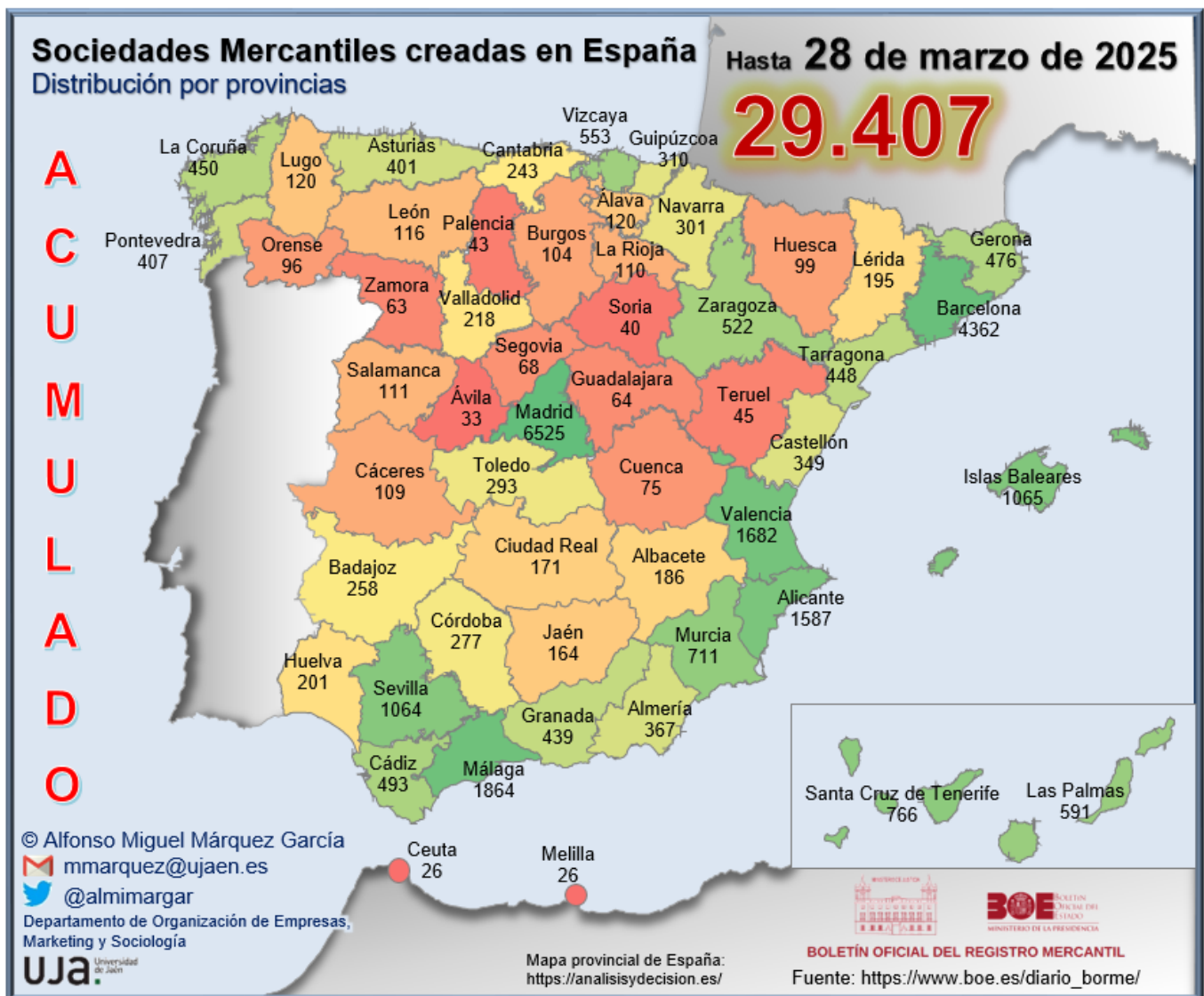
Sábado, 29 de marzo de 2025

Año 3. Número 13

ACUMULADO HASTA EL 28 DE MARZO

ACUMULADO EN 2025

DISTRIBUCIÓN PROVINCIAL DE SOCIEDADES MERCANTILES QUE HAN PUBLICADO SU INSCRIPCIÓN EN EL BORME HASTA EL 28 DE MARZO DE 2025



INFORME SEMANAL DE EMPREDIMIENTO SOCIETARIO MERCANTIL EN ESPAÑA

Sábado, 29 de marzo de 2025

Año 3. Número 13

ACUMULADO HASTA EL 28 DE MARZO

RANKING PROVINCIAL DE SOCIEDADES MERCANTILES QUE HAN PUBLICADO SU INSCRIPCIÓN EN EL BORME EN ESPAÑA HASTA EL 28 DE MARZO DE 2025

Rank	Provincia	N	%	% Acum.
1	Madrid	6.525	22,19%	22,19%
2	Barcelona	4.362	14,83%	37,02%
3	Málaga	1.864	6,34%	43,36%
4	Valencia/ València	1.682	5,72%	49,08%
5	Alicante/ Alacant	1.587	5,40%	54,48%
6	Illes Balears	1.065	3,62%	58,10%
7	Sevilla	1.064	3,62%	61,72%
8	Santa Cruz de Tenerife	766	2,60%	64,32%
9	Murcia	711	2,42%	66,74%
10	Las Palmas	591	2,01%	68,75%
11	Bizkaia	553	1,88%	70,63%
12	Zaragoza	522	1,78%	72,40%
13	Cádiz	493	1,68%	74,08%
14	Girona	476	1,62%	75,70%
15	A Coruña	450	1,53%	77,23%
16	Tarragona	448	1,52%	78,75%
17	Granada	439	1,49%	80,25%
18	Pontevedra	407	1,38%	81,63%
19	Asturias	401	1,36%	82,99%
20	Almería	367	1,25%	84,24%
21	Castellón/ Castelló	349	1,19%	85,43%
22	Gipuzkoa	310	1,05%	86,48%
23	Navarra	301	1,02%	87,51%
24	Toledo	293	1,00%	88,50%
25	Córdoba	277	0,94%	89,44%

Rank	Provincia	N	%	% Acum.
26	Badajoz	258	0,88%	90,32%
27	Cantabria	243	0,83%	91,15%
28	Valladolid	218	0,74%	91,89%
29	Huelva	201	0,68%	92,57%
30	Lleida	195	0,66%	93,24%
31	Albacete	186	0,63%	93,87%
32	Ciudad Real	171	0,58%	94,45%
33	Jaén	164	0,56%	95,01%
34	Araba/Álava	120	0,41%	95,42%
35	Lugo	120	0,41%	95,82%
36	León	116	0,39%	96,22%
37	Salamanca	111	0,38%	96,60%
38	La Rioja	110	0,37%	96,97%
39	Cáceres	109	0,37%	97,34%
40	Burgos	104	0,35%	97,69%
41	Huesca	99	0,34%	98,03%
42	Ourense	96	0,33%	98,36%
43	Cuenca	75	0,26%	98,61%
44	Segovia	68	0,23%	98,84%
45	Guadalajara	64	0,22%	99,06%
46	Zamora	63	0,21%	99,28%
47	Teruel	45	0,15%	99,43%
48	Palencia	43	0,15%	99,57%
49	Soria	40	0,14%	99,71%
50	Ávila	33	0,11%	99,82%
51	Ceuta	26	0,09%	99,91%
52	Melilla	26	0,09%	100,00%
	España	29.407	100,00%	

© Alfonso Miguel Márquez García. mmarquez@ujaen.es [@almimargar](https://twitter.com/almimargar)

Departamento de Organización de Empresas, Marketing y Sociología. Universidad de Jaén

Grupo de Investigación UJA "Dirección y Organización para la Competitividad" (SEJ 232). SECOT. Delegación de Jaén

Depósito Legal: J 300 – 2023. ISSN: 3020-6499

Disponible en Repositorio Institucional de Producción Científica de la Universidad de Jaén: <https://ruja.ujaen.es/handle/10953/617>

Disponible en <https://ammarquezgarcia.wixsite.com/mmarquez/informe-semanal-sociedades-espana>

INFORME SEMANAL DE EMPRENDIMIENTO SOCIETARIO MERCANTIL EN ESPAÑA

Sábado, 29 de marzo de 2025

Año 3. Número 13

ACUMULADO HASTA EL 28 DE MARZO

RANKING POR COMUNIDADES AUTÓNOMAS DE SOCIEDADES MERCANTILES QUE HAN PUBLICADO SU INSCRIPCIÓN EN EL BORME EN ESPAÑA HASTA EL 28 DE MARZO DE 2025

Rank	COMUNIDAD AUTÓNOMA	N	%	% ACUMULADO
1	COMUNIDAD DE MADRID	6.525	22,19%	22,19%
2	CATALUÑA	5.481	18,64%	40,83%
3	ANDALUCÍA	4.869	16,56%	57,38%
4	COMUNITAT VALENCIANA	3.618	12,30%	69,69%
5	CANARIAS	1.357	4,61%	74,30%
6	GALICIA	1.073	3,65%	77,95%
7	ILLES BALEARS	1.065	3,62%	81,57%
8	PAÍS VASCO	983	3,34%	84,92%
9	CASTILLA Y LEÓN	796	2,71%	87,62%
10	CASTILLA-LA MANCHA	789	2,68%	90,31%
11	REGIÓN DE MURCIA	711	2,42%	92,72%
12	ARAGÓN	666	2,26%	94,99%
13	PRINCIPADO DE ASTURIAS	401	1,36%	96,35%
14	EXTREMADURA	367	1,25%	97,60%
15	COMUNIDAD FORAL DE NAVARRA	301	1,02%	98,62%
16	CANTABRIA	243	0,83%	99,45%
17	LA RIOJA	110	0,37%	99,82%
18	CIUDAD AUTÓNOMA DE CEUTA	26	0,09%	99,91%
19	CIUDAD AUTÓNOMA DE MELILLA	26	0,09%	100,00%
	ESPAÑA	29.407	100,00%	

© Alfonso Miguel Márquez García.  mmarquez@ujaen.es  @almimargar

Departamento de Organización de Empresas, Marketing y Sociología. Universidad de Jaén

Grupo de Investigación UJA "Dirección y Organización para la Competitividad" (SEJ 232). SECOT. Delegación de Jaén

Depósito Legal: J 300 – 2023. ISSN: 3020-6499

Disponible en Repositorio Institucional de Producción Científica de la Universidad de Jaén: <https://ruja.ujaen.es/handle/10953/617>

Disponible en <https://ammarquezgarcia.wixsite.com/mmarquez/informe-semanal-sociedades-espana>

INFORME SEMANAL DE EMPRENDIMIENTO SOCIETARIO MERCANTIL EN ESPAÑA

Sábado, 29 de marzo de 2025

Año 3. Número 13

ACUMULADO HASTA EL 28 DE MARZO

SOCIEDADES MERCANTILES QUE HAN PUBLICADO SU INSCRIPCIÓN EN EL BORME HASTA EL 28 DE MARZO DE 2025 POR CCAA Y PROVINCIAS

ANDALUCÍA	4.869	16,56%	CATALUÑA	5.481	18,64%
Almería	367	1,25%	Barcelona	4.362	14,83%
Cádiz	493	1,68%	Girona	476	1,62%
Córdoba	277	0,94%	Lleida	195	0,66%
Granada	439	1,49%	Tarragona	448	1,52%
Huelva	201	0,68%	CIUDAD AUTÓNOMA DE CEUTA	26	0,09%
Jaén	164	0,56%	Ceuta	26	0,09%
Málaga	1.864	6,34%	CIUDAD AUTÓNOMA DE MELILLA	26	0,09%
Sevilla	1.064	3,62%	Melilla	26	0,09%
ARAGÓN	666	2,26%	COMUNIDAD DE MADRID	6.525	22,19%
Huesca	99	0,34%	Madrid	6.525	22,19%
Teruel	45	0,15%	COMUNIDAD FORAL DE NAVARRA	301	1,02%
Zaragoza	522	1,78%	Navarra	301	1,02%
CANARIAS	1.357	4,61%	COMUNITAT VALENCIANA	3.618	12,30%
Las Palmas	591	2,01%	Alicante/Alacant	1.587	5,40%
Santa Cruz de Tenerife	766	2,60%	Castellón/Castelló	349	1,19%
CANTABRIA	243	0,83%	Valencia/València	1.682	5,72%
Cantabria	243	0,83%	EXTREMADURA	367	1,25%
CASTILLA Y LEÓN	796	2,71%	Badajoz	258	0,88%
Ávila	33	0,11%	Cáceres	109	0,37%
Burgos	104	0,35%	GALICIA	1.073	3,65%
León	116	0,39%	A Coruña	450	1,53%
Palencia	43	0,15%	Lugo	120	0,41%
Salamanca	111	0,38%	Ourense	96	0,33%
Segovia	68	0,23%	Pontevedra	407	1,38%
Soria	40	0,14%	ILLES BALEARS	1.065	3,62%
Valladolid	218	0,74%	Illes Balears	1.065	3,62%
Zamora	63	0,21%	LA RIOJA	110	0,37%
CASTILLA-LA MANCHA	789	2,68%	La Rioja	110	0,37%
Albacete	186	0,63%	PAÍS VASCO	983	3,34%
Ciudad Real	171	0,58%	Araba/Álava	120	0,41%
Cuenca	75	0,26%	Bizkaia	553	1,88%
Guadalajara	64	0,22%	Gipuzkoa	310	1,05%
Toledo	293	1,00%	PRINCIPADO DE ASTURIAS	401	1,36%
			Asturias	401	1,36%
			REGIÓN DE MURCIA	711	2,42%
			Murcia	711	2,42%
			ESPAÑA	29.407	100,00%

© Alfonso Miguel Márquez García.  mmarquez@ujaen.es  @almimargar

Departamento de Organización de Empresas, Marketing y Sociología. Universidad de Jaén

Grupo de Investigación UJA "Dirección y Organización para la Competitividad" (SEJ 232). SECOT. Delegación de Jaén

Depósito Legal: J 300 – 2023. ISSN: 3020-6499

Disponible en Repositorio Institucional de Producción Científica de la Universidad de Jaén: <https://ruja.ujaen.es/handle/10953/617>

Disponible en <https://ammarquezgarcia.wixsite.com/mmarquez/informe-semanal-sociedades-espana>

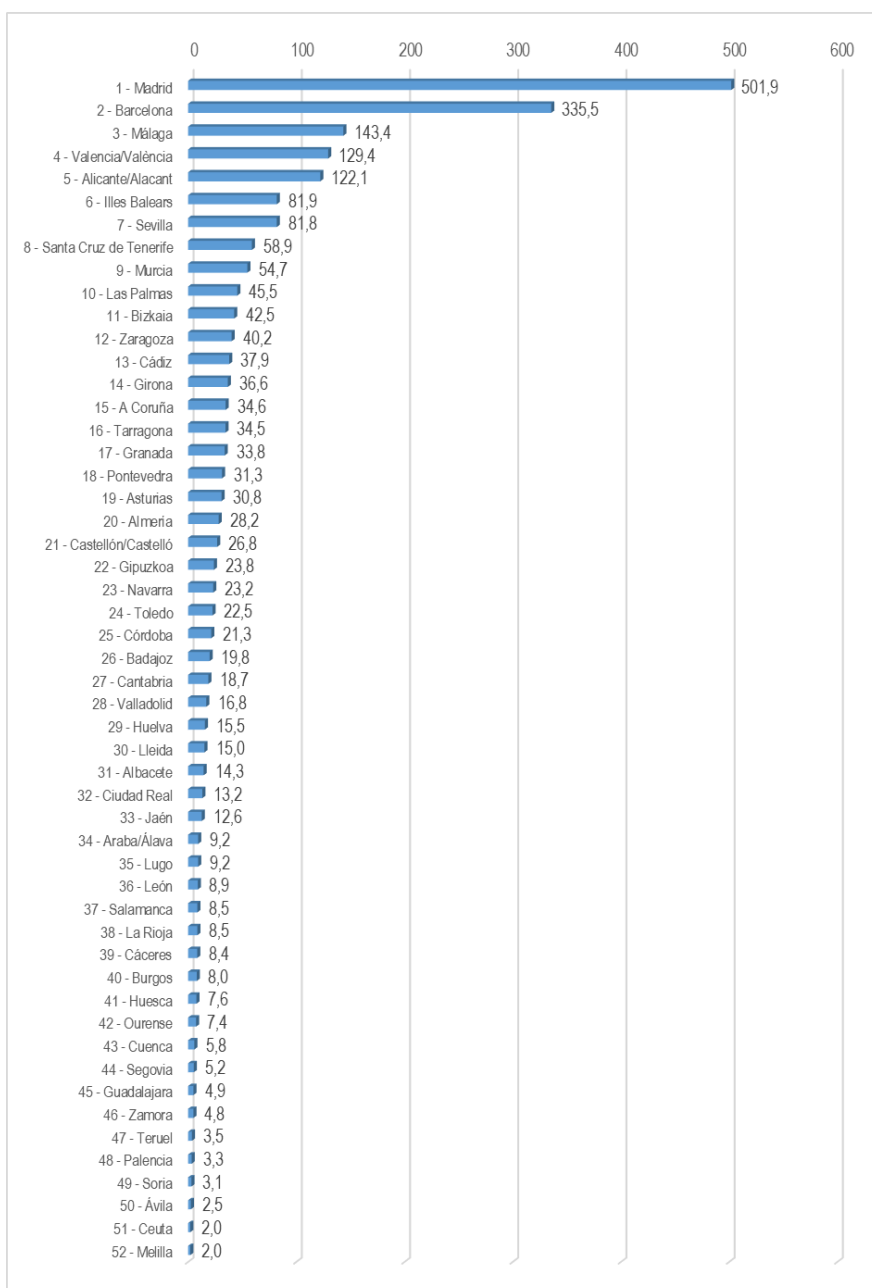
INFORME SEMANAL DE EMPRENDIMIENTO SOCIETARIO MERCANTIL EN ESPAÑA

Sábado, 29 de marzo de 2025

Año 3. Número 13

ACUMULADO HASTA EL 28 DE MARZO

MEDIA SEMANAL PROVINCIAL DE SOCIEDADES MERCANTILES QUE HAN PUBLICADO SU INSCRIPCIÓN EN EL BORME HASTA EL 28 DE MARZO



© Alfonso Miguel Márquez García. mmarquez@ujaen.es [@almimargar](https://twitter.com/almimargar)

Departamento de Organización de Empresas, Marketing y Sociología. Universidad de Jaén

Grupo de Investigación UJA "Dirección y Organización para la Competitividad" (SEJ 232). SECOT. Delegación de Jaén

Depósito Legal: J 300 – 2023. ISSN: 3020-6499

Disponible en Repositorio Institucional de Producción Científica de la Universidad de Jaén: <https://ruja.ujaen.es/handle/10953/617>

Disponible en <https://ammarquezgarcia.wixsite.com/mmarquez/informe-semanal-sociedades-espana>

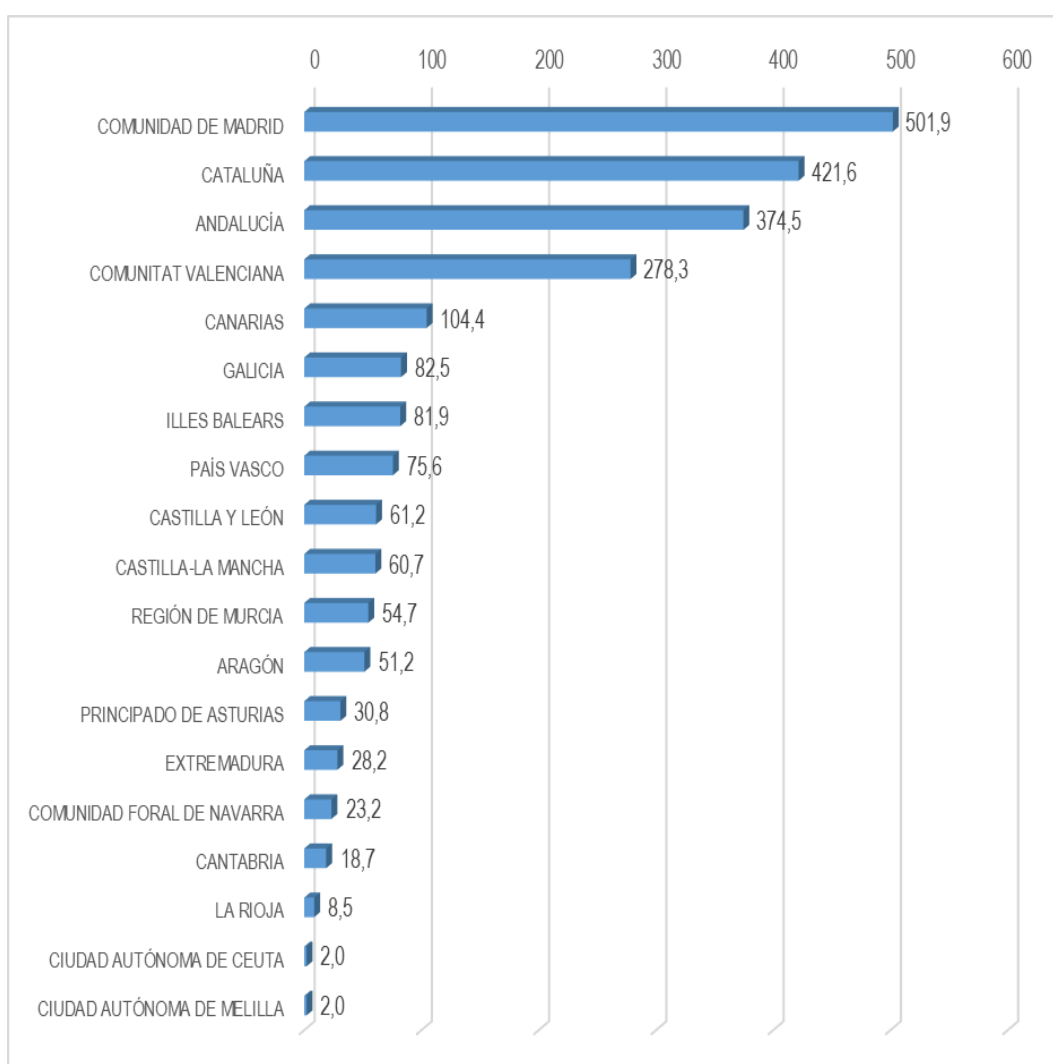
INFORME SEMANAL DE EMPRENDIMIENTO SOCIETARIO MERCANTIL EN ESPAÑA

Sábado, 29 de marzo de 2025

Año 3. Número 13

ACUMULADO HASTA EL 28 DE MARZO

MEDIA SEMANAL POR CCAA DE SOCIEDADES MERCANTILES QUE HAN PUBLICADO SU INSCRIPCIÓN EN EL BORME HASTA EL 28 DE MARZO



© Alfonso Miguel Márquez García. [✉ mmarquez@ujaen.es](mailto:mmarquez@ujaen.es) [🐦 @almimargar](https://twitter.com/almimargar)

Departamento de Organización de Empresas, Marketing y Sociología. Universidad de Jaén

Grupo de Investigación UJA "Dirección y Organización para la Competitividad" (SEJ 232). SECOT. Delegación de Jaén

Depósito Legal: J 300 – 2023. ISSN: 3020-6499

Disponible en Repositorio Institucional de Producción Científica de la Universidad de Jaén: <https://ruja.ujaen.es/handle/10953/617>

Disponible en <https://ammarquezgarcia.wixsite.com/mmarquez/informe-semanal-sociedades-espana>

INFORME SEMANAL DE EMPRENDIMIENTO SOCIETARIO MERCANTIL EN ESPAÑA

Sábado, 29 de marzo de 2025

Año 3. Número 13

ACUMULADO HASTA EL 28 DE MARZO

CAPITAL SOCIAL SUSCRITO POR LAS SOCIEDADES MERCANTILES
QUE HAN PUBLICADO SU INSCRIPCIÓN EN EL BORME EN ESPAÑA
HASTA EL 28 DE MARZO DE 2025 POR CCAA

RANK	CCAA	CAPITAL SOCIAL	%	% ACUM.
1	CATALUÑA	286.533.340,13	20,08%	20,08%
2	COMUNIDAD DE MADRID	258.683.648,73	18,13%	38,21%
3	ANDALUCÍA	210.805.043,87	14,77%	52,99%
4	COMUNITAT VALENCIANA	165.210.228,37	11,58%	64,57%
5	GALICIA	108.095.991,14	7,58%	72,14%
6	PAÍS VASCO	96.695.597,70	6,78%	78,92%
7	CASTILLA-LA MANCHA	44.863.696,80	3,14%	82,06%
8	COMUNIDAD FORAL DE NAVARRA	41.670.990,46	2,92%	84,98%
9	REGIÓN DE MURCIA	40.853.474,00	2,86%	87,85%
10	ARAGÓN	37.724.117,68	2,64%	90,49%
11	CASTILLA Y LEÓN	28.621.183,00	2,01%	92,50%
12	CANTABRIA	22.414.847,06	1,57%	94,07%
13	ILLES BALEARS	21.767.138,00	1,53%	95,59%
14	CANARIAS	21.197.024,26	1,49%	97,08%
15	PRINCIPADO DE ASTURIAS	17.577.575,00	1,23%	98,31%
16	EXTREMADURA	17.376.840,00	1,22%	99,53%
17	LA RIOJA	3.668.513,15	0,26%	99,79%
18	CIUDAD AUTÓNOMA DE CEUTA	2.575.473,00	0,18%	99,97%
19	CIUDAD AUTÓNOMA DE MELILLA	486.937,00	0,03%	100,00%
	ESPAÑA	1.426.821.659,35	100,00%	

© Alfonso Miguel Márquez García.  mmarquez@ujaen.es  @almimargar

Departamento de Organización de Empresas, Marketing y Sociología. Universidad de Jaén

Grupo de Investigación UJA "Dirección y Organización para la Competitividad" (SEJ 232). SECOT. Delegación de Jaén

Depósito Legal: J 300 – 2023. ISSN: 3020-6499

Disponible en Repositorio Institucional de Producción Científica de la Universidad de Jaén: <https://ruja.ujaen.es/handle/10953/617>

Disponible en <https://ammarquezgarcia.wixsite.com/mmarquez/informe-semanal-sociedades-espana>

INFORME SEMANAL DE EMPRENDIMIENTO SOCIETARIO MERCANTIL EN ESPAÑA

Sábado, 29 de marzo de 2025

Año 3. Número 13

ACUMULADO HASTA EL 28 DE MARZO

CAPITAL SOCIAL SUSCRITO POR LAS SOCIEDADES MERCANTILES QUE HAN PUBLICADO SU INSCRIPCIÓN EN EL BORME EN ESPAÑA HASTA EL 28 DE MARZO DE 2025 POR PROVINCIAS

RANK	PROVINCIA	CAPITAL SOCIAL	%	% ACUM	RANK	PROVINCIA	CAPITAL SOCIAL	%	% ACUM
1	MADRID	258.683.648,73	18,13%	18,13%	26	ALBACETE	9.912.416,00	0,69%	92,92%
2	BARCELONA	202.844.020,41	14,22%	32,35%	27	ALMERÍA	8.963.887,00	0,63%	93,55%
3	VALENCIA/ VALÈNCIA	104.491.475,30	7,32%	39,67%	28	HUELVA	8.665.460,39	0,61%	94,16%
4	A CORUÑA	88.477.536,06	6,20%	45,87%	29	BURGOS	8.098.488,00	0,57%	94,73%
5	BIZKAIA	79.322.885,90	5,56%	51,43%	30	LAS PALMAS	7.209.419,42	0,51%	95,23%
6	MÁLAGA	76.113.035,12	5,33%	56,76%	31	CÁCERES	6.900.376,00	0,48%	95,71%
7	SEVILLA	71.818.971,36	5,03%	61,80%	32	CIUDAD REAL	6.597.477,40	0,46%	96,18%
8	ALICANTE/ ALACANT	55.974.662,07	3,92%	65,72%	33	LEÓN	5.487.420,00	0,38%	96,56%
9	NAVARRA	41.670.990,46	2,92%	68,64%	34	VALLADOLID	5.413.010,00	0,38%	96,94%
10	MURCIA	40.853.474,00	2,86%	71,51%	35	ARABA/ÁLAVA	4.897.156,00	0,34%	97,28%
11	GIRONA	38.774.768,00	2,72%	74,22%	36	CASTELLÓN/ CASTELLÓ	4.744.091,00	0,33%	97,62%
12	ZARAGOZA	34.059.039,68	2,39%	76,61%	37	LUGO	4.683.643,00	0,33%	97,95%
13	LLEIDA	25.029.943,72	1,75%	78,36%	38	TOLEDO	4.338.811,40	0,30%	98,25%
14	GUADALAJARA	22.783.673,00	1,60%	79,96%	39	LA RIOJA	3.668.513,15	0,26%	98,51%
15	CANTABRIA	22.414.847,06	1,57%	81,53%	40	HUESCA	3.017.326,00	0,21%	98,72%
16	ILLES BALEARS	21.767.138,00	1,53%	83,06%	41	ZAMORA	2.826.938,00	0,20%	98,92%
17	TARRAGONA	19.884.608,00	1,39%	84,45%	42	SALAMANCA	2.601.612,00	0,18%	99,10%
18	ASTURIAS	17.577.575,00	1,23%	85,68%	43	CEUTA	2.575.473,00	0,18%	99,28%
19	CÁDIZ	16.489.050,00	1,16%	86,84%	44	SORIA	2.346.249,00	0,16%	99,44%
20	CÓRDOBA	16.025.992,00	1,12%	87,96%	45	JAÉN	2.188.838,00	0,15%	99,60%
21	SANTA CRUZ DE TENERIFE	13.987.604,84	0,98%	88,94%	46	OURENSE	1.542.496,00	0,11%	99,70%
22	PONTEVEDRA	13.392.316,08	0,94%	89,88%	47	CUENCA	1.231.319,00	0,09%	99,79%
23	GIPUZKOA	12.475.555,80	0,87%	90,76%	48	SEGOVIA	1.016.991,00	0,07%	99,86%
24	GRANADA	10.539.810,00	0,74%	91,49%	49	TERUEL	647.752,00	0,05%	99,91%
25	BADAJOZ	10.476.464,00	0,73%	92,23%	50	ÁVILA	565.552,00	0,04%	99,95%
					51	MELILLA	486.937,00	0,03%	99,98%
					52	PALENCIA	264.923,00	0,02%	100,00%
						ESPAÑA	1.426.821.659,35	100,00%	

© Alfonso Miguel Márquez García. mmarquez@ujaen.es [@almimargar](https://twitter.com/almimargar)

Departamento de Organización de Empresas, Marketing y Sociología. Universidad de Jaén

Grupo de Investigación UJA "Dirección y Organización para la Competitividad" (SEJ 232). SECOT. Delegación de Jaén

Depósito Legal: J 300 – 2023. ISSN: 3020-6499

Disponible en Repositorio Institucional de Producción Científica de la Universidad de Jaén: <https://ruja.ujaen.es/handle/10953/617>

Disponible en <https://ammarquezgarcia.wixsite.com/mmarquez/informe-semanal-sociedades-espana>

INFORME SEMANAL DE EMPRENDIMIENTO SOCIETARIO MERCANTIL EN ESPAÑA

Sábado, 29 de marzo de 2025

Año 3. Número 13

El Informe Semanal de Emprendimiento Societario Mercantil en España surge de la actividad investigadora del Prof. Dr. Alfonso Miguel Márquez García, miembro del Grupo de Investigación UJA “Dirección y Organización para la Competitividad” (SEJ 232) de la Universidad de Jaén, secretario del Observatorio del Ecosistema Emprendedor de Andalucía (OEEA) y socio de la Delegación de SECOT en Jaén con la intención de promover el emprendimiento a través de la difusión semanal de los datos de creación de sociedades mercantiles publicados en el Boletín Oficial del Registro Mercantil (BORME).

El Informe Semanal de Emprendimiento Societario Mercantil en España presenta de forma gráfica y sencilla los datos semanales y acumulados de creación de sociedades mercantiles publicados en el BORME hasta la fecha, desagregados a nivel autonómico y provincial.

El Informe Semanal de Emprendimiento Societario Mercantil en España pretende ser una herramienta útil para la difusión de la actividad emprendedora societaria en España, en cada Comunidad Autónoma y en cada provincia.

La publicación semanal en un formato fácil de interpretar de la creación de sociedades mercantiles desarrollada en España y desagregada a nivel autonómico y provincial, ofrece a los medios de comunicación y a los responsables de las actividades de promoción del emprendimiento una oportunidad de conocer en tiempo real la actividad emprendedora societaria en España, en su Comunidad Autónoma y en su provincia, y su evolución, comparada también con el resto de territorios.

Los datos aquí ofrecidos no tienen carácter oficial, aunque proceden de una fuente oficial, el Boletín Oficial del Registro Mercantil (https://www.boe.es/diario_borme/). El Registro Mercantil publica datos mensuales de acuerdo a la fecha de inscripción de las empresas. La fecha de publicación en el BORME es siempre posterior, por lo que pueden existir discrepancias dado que en este trabajo se analiza la información publicada diariamente, agregada de forma semanal.

Se permite la utilización de los datos, tablas y gráficos citando la procedencia de los mismos. Puede citarlo así:

Márquez-García, Alfonso Miguel (2025). *Informe Semanal de Emprendimiento Societario Mercantil en España*, 3(13), 24-28 marzo: 1-16. ISSN: 3020-6499.

Los datos de este informe se distribuyen en Twitter, Facebook y LinkedIn. Si le interesa patrocinar este contenido y que su marca o empresa aparezca en este documento y en las publicaciones en redes sociales puede contactar en mmarquez@ujaen.

© Alfonso Miguel Márquez García. [✉ mmarquez@ujaen.es](mailto:mmarquez@ujaen.es) [🐦 @almimargar](https://twitter.com/almimargar)

Departamento de Organización de Empresas, Marketing y Sociología. Universidad de Jaén

Grupo de Investigación UJA “Dirección y Organización para la Competitividad” (SEJ 232). SECOT. Delegación de Jaén

Depósito Legal: J 300 – 2023. ISSN: 3020-6499

Disponible en Repositorio Institucional de Producción Científica de la Universidad de Jaén: <https://ruja.ujaen.es/handle/10953/617>

Disponible en <https://ammarquezgarcia.wixsite.com/mmarquez/informe-semanal-sociedades-espana>