

# Informe Semanal de Emprendimiento Societario Mercantil en España

Alfonso Miguel Márquez-García  
Departamento de Organización  
de Empresas, Márketing y Sociología

**UJa** Universidad  
de Jaén

Año 3

Nº 20

12 al 16 de mayo de 2025

ISSN: 3020-6499

# INFORME SEMANAL DE EMPRENDIMIENTO SOCIETARIO MERCANTIL EN ESPAÑA

Sábado, 17 de mayo de 2025

Año 3. Número 20

## SEMANA DEL 12 AL 16 DE MAYO DE 2025

### RESUMEN NACIONAL DE SOCIEDADES MERCANTILES QUE HAN PUBLICADO SU INSCRIPCIÓN EN EL BORME EN ESPAÑA



## SEMANTAL



**3.231** Sociedades Mercantiles publicadas esta semana en España

### MAYOR NÚMERO DE INSCRIPCIONES ESTA SEMANA

PROVINCIAS		
	MADRID	718
	BARCELONA	504
	MÁLAGA	282

COMUNIDADES AUTÓNOMAS		
	COMUNIDAD DE MADRID	718
	CATALUÑA	656
	ANDALUCÍA	630

## ACUMULADO EN 2025

Sociedades Mercantiles publicadas en el BORME en España  
en 2025 hasta el 16 de mayo

**47.970**

### MAYOR NÚMERO DE INSCRIPCIONES EN 2025

PROVINCIAS		
	MADRID	10.774
	BARCELONA	7.314
	MÁLAGA	2.991

COMUNIDADES AUTÓNOMAS		
	COMUNIDAD DE MADRID	10.774
	CATALUÑA	9.175
	ANDALUCÍA	8.029

© Alfonso Miguel Márquez García.  mmarquez@ujaen.es  @almimargar

Departamento de Organización de Empresas, Marketing y Sociología. Universidad de Jaén

Grupo de Investigación UJA "Dirección y Organización para la Competitividad" (SEJ 232). SECOT. Delegación de Jaén

Depósito Legal: J 300 – 2023. ISSN: 3020-6499

Disponible en Repositorio Institucional de Producción Científica de la Universidad de Jaén: <https://ruja.ujaen.es/handle/10953/617>

Disponible en <https://ammarquezgarcia.wixsite.com/mmarquez/informe-semanal-sociedades-espaa>

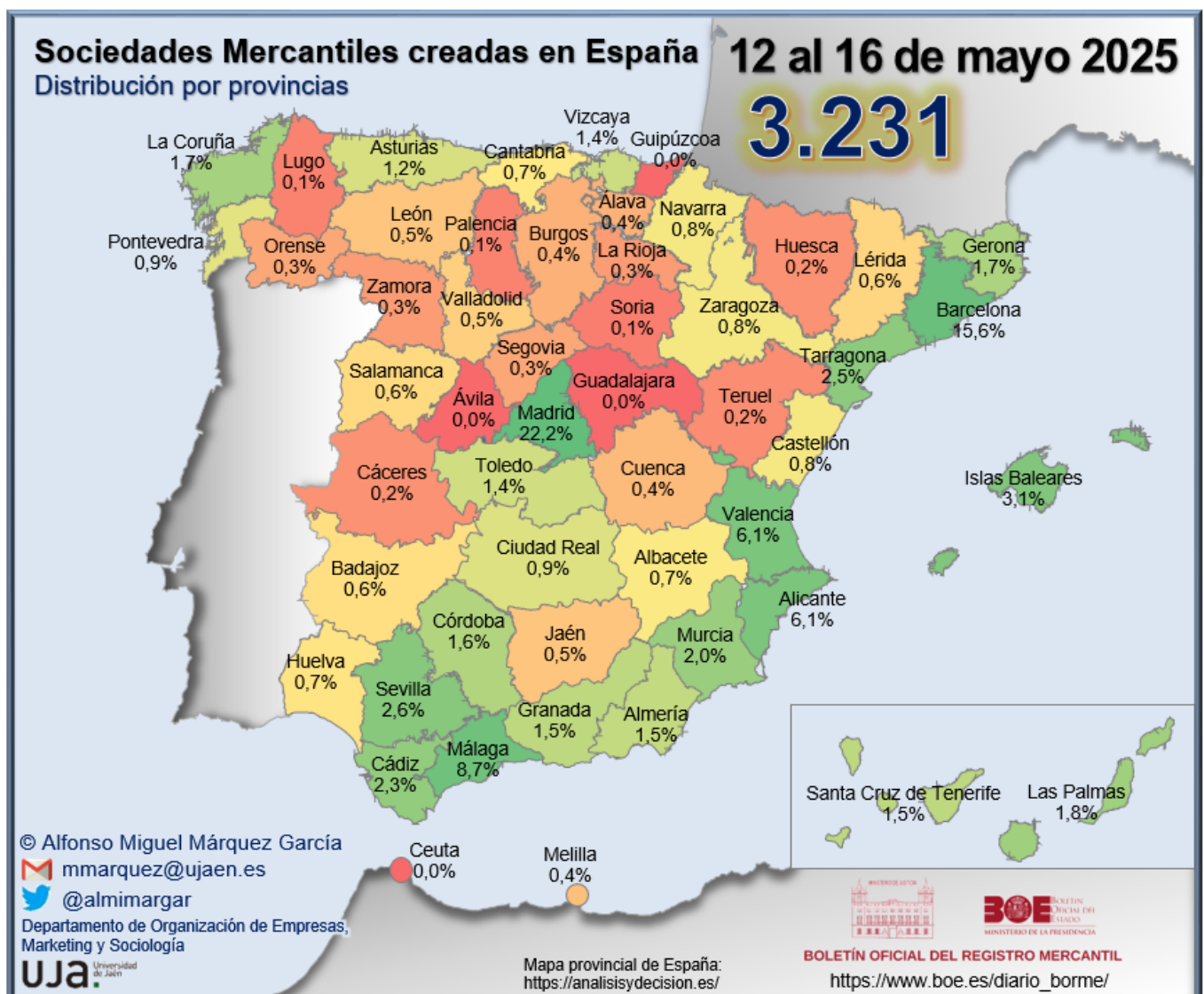
# INFORME SEMANAL DE EMPRENDIMIENTO SOCIETARIO MERCANTIL EN ESPAÑA

Sábado, 17 de mayo de 2025

Año 3. Número 20

## SEMANA DEL 12 AL 16 DE MAYO DE 2025

### DISTRIBUCIÓN PROVINCIAL DE SOCIEDADES MERCANTILES QUE HAN PUBLICADO SU INSCRIPCIÓN EN EL BORME ESTA SEMANA



# INFORME SEMANAL DE EMPRENDIMIENTO SOCIETARIO MERCANTIL EN ESPAÑA

Sábado, 17 de mayo de 2025

Año 3. Número 20

## SEMANA DEL 12 AL 16 DE MAYO DE 2025

### RANKING PROVINCIAL DE SOCIEDADES MERCANTILES QUE HAN PUBLICADO SU INSCRIPCIÓN EN EL BORNE EN ESPAÑA ESTA SEMANA

Rank	Provincia	N	%	% Acum.
1	Madrid	718	22,22%	22,22%
2	Barcelona	504	15,60%	37,82%
3	Málaga	282	8,73%	46,55%
4	Alicante/ Alacant	197	6,10%	52,65%
5	Valencia/ alència	197	6,10%	58,74%
6	Illes Balears	101	3,13%	61,87%
7	Sevilla	85	2,63%	64,50%
8	Tarragona	80	2,48%	66,98%
9	Cádiz	75	2,32%	69,30%
10	Murcia	65	2,01%	71,31%
11	Las Palmas	58	1,80%	73,10%
12	A Coruña	56	1,73%	74,84%
13	Girona	54	1,67%	76,51%
14	Córdoba	53	1,64%	78,15%
15	Granada	50	1,55%	79,70%
16	Santa Cruz de Tenerife	50	1,55%	81,24%
17	Almería	48	1,49%	82,73%
18	Bizkaia	46	1,42%	84,15%
19	Toledo	44	1,36%	85,52%
20	Asturias	40	1,24%	86,75%
21	Ciudad Real	29	0,90%	87,65%
22	Pontevedra	28	0,87%	88,52%
23	Castellón/ Castelló	26	0,80%	89,32%
24	Navarra	26	0,80%	90,13%
25	Zaragoza	26	0,80%	90,93%

Rank	Provincia	N	%	% Acum.
26	Albacete	24	0,74%	91,67%
27	Cantabria	23	0,71%	92,39%
28	Huelva	22	0,68%	93,07%
29	Badajoz	20	0,62%	93,69%
30	Salamanca	19	0,59%	94,27%
31	Lleida	18	0,56%	94,83%
32	Valladolid	16	0,50%	95,33%
33	Jaén	15	0,46%	95,79%
34	León	15	0,46%	96,26%
35	Melilla	14	0,43%	96,69%
36	Cuenca	13	0,40%	97,09%
37	Araba/Álava	12	0,37%	97,46%
38	Burgos	12	0,37%	97,83%
39	Ourense	11	0,34%	98,17%
40	Segovia	11	0,34%	98,51%
41	La Rioja	9	0,28%	98,79%
42	Zamora	9	0,28%	99,07%
43	Cáceres	7	0,22%	99,29%
44	Huesca	7	0,22%	99,50%
45	Teruel	5	0,15%	99,66%
46	Lugo	4	0,12%	99,78%
47	Palencia	4	0,12%	99,91%
48	Soria	3	0,09%	100,00%
49	Ávila	0	0,00%	100,00%
50	Ceuta	0	0,00%	100,00%
51	Gipuzkoa	0	0,00%	100,00%
52	Guadalajara	0	0,00%	100,00%
	<b>España</b>	<b>3.231</b>	<b>100,00%</b>	

© Alfonso Miguel Márquez García.  mmarquez@ujaen.es  @almimargar

Departamento de Organización de Empresas, Marketing y Sociología. Universidad de Jaén

Grupo de Investigación UJA "Dirección y Organización para la Competitividad" (SEJ 232). SECOT. Delegación de Jaén

Depósito Legal: J 300 – 2023. ISSN: 3020-6499

Disponible en Repositorio Institucional de Producción Científica de la Universidad de Jaén: <https://ruja.ujaen.es/handle/10953/617>

Disponible en <https://ammarquezgarcia.wixsite.com/mmarquez/informe-semanal-sociedades-espana>

# INFORME SEMANAL DE EMPRENDIMIENTO SOCIETARIO MERCANTIL EN ESPAÑA

Sábado, 17 de mayo de 2025

Año 3. Número 20

## SEMANA DEL 12 AL 16 DE MAYO DE 2025

### RANKING POR COMUNIDADES AUTÓNOMAS DE SOCIEDADES MERCANTILES QUE HAN PUBLICADO SU INSCRIPCIÓN EN EL BORME EN ESPAÑA ESTA SEMANA

Rank	COMUNIDAD AUTÓNOMA	N	%	% ACUMULADO
1	COMUNIDAD DE MADRID	718	22,22%	22,22%
2	CATALUÑA	656	20,30%	42,53%
3	ANDALUCÍA	630	19,50%	62,02%
4	COMUNITAT VALENCIANA	420	13,00%	75,02%
5	CASTILLA-LA MANCHA	110	3,40%	78,43%
6	CANARIAS	108	3,34%	81,77%
7	ILLES BALEARS	101	3,13%	84,90%
8	GALICIA	99	3,06%	87,96%
9	CASTILLA Y LEÓN	89	2,75%	90,71%
10	REGIÓN DE MURCIA	65	2,01%	92,73%
11	PAÍS VASCO	58	1,80%	94,52%
12	PRINCIPADO DE ASTURIAS	40	1,24%	95,76%
13	ARAGÓN	38	1,18%	96,94%
14	EXTREMADURA	27	0,84%	97,77%
15	COMUNIDAD FORAL DE NAVARRA	26	0,80%	98,58%
16	CANTABRIA	23	0,71%	99,29%
17	CIUDAD AUTÓNOMA DE MELILLA	14	0,43%	99,72%
18	LA RIOJA	9	0,28%	100,00%
19	CIUDAD AUTÓNOMA DE CEUTA	0	0,00%	100,00%
	<b>ESPAÑA</b>	<b>3.231</b>	<b>100,00%</b>	

© Alfonso Miguel Márquez García.  mmarquez@ujaen.es  @almimargar

Departamento de Organización de Empresas, Marketing y Sociología. Universidad de Jaén

Grupo de Investigación UJA "Dirección y Organización para la Competitividad" (SEJ 232). SECOT. Delegación de Jaén

Depósito Legal: J 300 – 2023. ISSN: 3020-6499

Disponible en Repositorio Institucional de Producción Científica de la Universidad de Jaén: <https://ruja.ujaen.es/handle/10953/617>

Disponible en <https://ammarquezgarcia.wixsite.com/mmarquez/informe-semanal-sociedades-espana>

# INFORME SEMANAL DE EMPRENDIMIENTO SOCIETARIO MERCANTIL EN ESPAÑA

Sábado, 17 de mayo de 2025

Año 3. Número 20

## SEMANA DEL 12 AL 16 DE MAYO DE 2025

### SOCIEDADES MERCANTILES QUE HAN PUBLICADO SU INSCRIPCIÓN EN EL BORNE EN ESPAÑA ESTA SEMANA POR CCAA Y PROVINCIAS

ANDALUCÍA	<b>630</b>	<b>19,50%</b>	CATALUÑA	<b>656</b>	<b>20,30%</b>
Almería	48	1,49%	Barcelona	504	15,60%
Cádiz	75	2,32%	Girona	54	1,67%
Córdoba	53	1,64%	Lleida	18	0,56%
Granada	50	1,55%	Tarragona	80	2,48%
Huelva	22	0,68%	CIUDAD AUTÓNOMA DE CEUTA	<b>0</b>	<b>0,00%</b>
Jaén	15	0,46%	Ceuta	0	0,00%
Málaga	282	8,73%	CIUDAD AUTÓNOMA DE MELILLA	<b>14</b>	<b>0,43%</b>
Sevilla	85	2,63%	Melilla	14	0,43%
ARAGÓN	<b>38</b>	<b>1,18%</b>	COMUNIDAD DE MADRID	<b>718</b>	<b>22,22%</b>
Huesca	7	0,22%	Madrid	718	22,22%
Teruel	5	0,15%	COMUNIDAD FORAL DE NAVARRA	<b>26</b>	<b>0,80%</b>
Zaragoza	26	0,80%	Navarra	26	0,80%
CANARIAS	<b>108</b>	<b>3,34%</b>	COMUNITAT VALENCIANA	<b>420</b>	<b>13,00%</b>
Las Palmas	58	1,80%	Alicante/Alacant	197	6,10%
Santa Cruz de Tenerife	50	1,55%	Castellón/Castelló	26	0,80%
CANTABRIA	<b>23</b>	<b>0,71%</b>	Valencia/València	197	6,10%
Cantabria	23	0,71%	EXTREMADURA	<b>27</b>	<b>0,84%</b>
CASTILLA Y LEÓN	<b>89</b>	<b>2,75%</b>	Badajoz	20	0,62%
Ávila	0	0,00%	Cáceres	7	0,22%
Burgos	12	0,37%	GALICIA	<b>99</b>	<b>3,06%</b>
León	15	0,46%	A Coruña	56	1,73%
Palencia	4	0,12%	Lugo	4	0,12%
Salamanca	19	0,59%	Ourense	11	0,34%
Segovia	11	0,34%	Pontevedra	28	0,87%
Soria	3	0,09%	ILLES BALEARS	<b>101</b>	<b>3,13%</b>
Valladolid	16	0,50%	Illes Balears	101	3,13%
Zamora	9	0,28%	LA RIOJA	<b>9</b>	<b>0,28%</b>
CASTILLA-LA MANCHA	<b>110</b>	<b>3,40%</b>	La Rioja	9	0,28%
Albacete	24	0,74%	PAÍS VASCO	<b>58</b>	<b>1,80%</b>
Ciudad Real	29	0,90%	Araba/Álava	12	0,37%
Cuenca	13	0,40%	Bizkaia	46	1,42%
Guadalajara	0	0,00%	Gipuzkoa	0	0,00%
Toledo	44	1,36%	PRINCIPADO DE ASTURIAS	<b>40</b>	<b>1,24%</b>
			Asturias	40	1,24%
			REGIÓN DE MURCIA	<b>65</b>	<b>2,01%</b>
			Murcia	65	2,01%
			ESPAÑA	<b>3.231</b>	<b>100,00%</b>

© Alfonso Miguel Márquez García.  mmarquez@ujaen.es  @almimargar

Departamento de Organización de Empresas, Marketing y Sociología. Universidad de Jaén

Grupo de Investigación UJA "Dirección y Organización para la Competitividad" (SEJ 232). SECOT. Delegación de Jaén

Depósito Legal: J 300 – 2023. ISSN: 3020-6499

Disponible en Repositorio Institucional de Producción Científica de la Universidad de Jaén: <https://ruja.ujaen.es/handle/10953/617>

Disponible en <https://ammarquezgarcia.wixsite.com/mmarquez/informe-semanal-sociedades-espana>

# INFORME SEMANAL DE EMPRENDIMIENTO SOCIETARIO MERCANTIL EN ESPAÑA

Sábado, 17 de mayo de 2025

Año 3. Número 20

## SEMANA DEL 12 AL 16 DE MAYO DE 2025

### CAPITAL SOCIAL SUSCRITO POR LAS SOCIEDADES MERCANTILES QUE HAN PUBLICADO SU INSCRIPCIÓN EN EL BORME EN ESPAÑA ESTA SEMANA POR CCAA

RANK	CCAA	CAPITAL SOCIAL	%	% ACUM.
1	CATALUÑA	18.053.946,20	23,12%	23,12%
2	COMUNIDAD DE MADRID	16.293.128,00	20,86%	43,98%
3	COMUNITAT VALENCIANA	15.235.977,00	19,51%	63,49%
4	ANDALUCÍA	12.698.646,00	16,26%	79,75%
5	GALICIA	2.954.325,00	3,78%	83,54%
6	CANARIAS	1.843.991,00	2,36%	85,90%
7	ILLES BALEARS	1.840.556,00	2,36%	88,25%
8	CASTILLA Y LEÓN	1.423.582,80	1,82%	90,08%
9	ARAGÓN	1.233.550,00	1,58%	91,66%
10	EXTREMADURA	1.221.672,00	1,56%	93,22%
11	REGIÓN DE MURCIA	1.200.090,00	1,54%	94,76%
12	CASTILLA-LA MANCHA	1.113.407,00	1,43%	96,18%
13	PRINCIPADO DE ASTURIAS	958.505,00	1,23%	97,41%
14	PAÍS VASCO	837.014,00	1,07%	98,48%
15	CANTABRIA	625.549,00	0,80%	99,28%
16	COMUNIDAD FORAL DE NAVARRA	491.968,00	0,63%	99,91%
17	CIUDAD AUTÓNOMA DE MELILLA	44.016,00	0,06%	99,97%
18	LA RIOJA	23.703,00	0,03%	100,00%
19	CIUDAD AUTÓNOMA DE CEUTA	-	0,00%	100,00%
	<b>ESPAÑA</b>	<b>78.093.626,00</b>	<b>100,00%</b>	

© Alfonso Miguel Márquez García.  mmarquez@ujaen.es  @almimargar

Departamento de Organización de Empresas, Marketing y Sociología. Universidad de Jaén

Grupo de Investigación UJA "Dirección y Organización para la Competitividad" (SEJ 232). SECOT. Delegación de Jaén

Depósito Legal: J 300 – 2023. ISSN: 3020-6499

Disponible en Repositorio Institucional de Producción Científica de la Universidad de Jaén: <https://ruja.ujaen.es/handle/10953/617>

Disponible en <https://ammarquezgarcia.wixsite.com/mmarquez/informe-semanal-sociedades-espana>

# INFORME SEMANAL DE EMPRENDIMIENTO SOCIETARIO MERCANTIL EN ESPAÑA

Sábado, 17 de mayo de 2025

Año 3. Número 20

## SEMANA DEL 12 AL 16 DE MAYO DE 2025

### CAPITAL SOCIAL SUSCRITO POR LAS SOCIEDADES MERCANTILES QUE HAN PUBLICADO SU INSCRIPCIÓN EN EL BORME EN ESPAÑA ESTA SEMANA POR PROVINCIAS

RANK	PROVINCIA	CAPITAL SOCIAL	%	% ACUM.	RANK	PROVINCIA	CAPITAL SOCIAL	%	% ACUM.
1	MADRID	16.293.128,00	20,86%	20,86%	26	SEVILLA	472.416,00	0,60%	94,77%
2	BARCELONA	12.638.754,00	16,18%	37,05%	27	CÁCERES	468.440,00	0,60%	95,37%
3	VALENCIA/ VALÈNCIA	11.113.113,00	14,23%	51,28%	28	LAS PALMAS	422.050,00	0,54%	95,91%
4	MÁLAGA	5.051.747,00	6,47%	57,75%	29	TERUEL	415.000,00	0,53%	96,44%
5	CÓRDOBA	4.886.510,00	6,26%	64,00%	30	SEGOVIA	348.542,00	0,45%	96,88%
6	TARRAGONA	4.082.079,00	5,23%	69,23%	31	CIUDAD REAL	332.528,00	0,43%	97,31%
7	CASTELLÓN/ CASTELLÓ	3.253.920,00	4,17%	73,40%	32	ARABA/ÁLAVA	276.829,00	0,35%	97,66%
8	ILLES BALEARS	1.840.556,00	2,36%	75,75%	33	CÁDIZ	243.885,00	0,31%	97,98%
9	SANTA CRUZ DE TENERIFE	1.421.941,00	1,82%	77,58%	34	HUELVA	232.599,00	0,30%	98,27%
10	PONTEVEDRA	1.338.874,00	1,71%	79,29%	35	OURENSE	193.050,00	0,25%	98,52%
11	A CORUÑA	1.313.400,00	1,68%	80,97%	36	VALLADOLID	191.120,00	0,24%	98,77%
12	MURCIA	1.200.090,00	1,54%	82,51%	37	ALBACETE	177.301,00	0,23%	98,99%
13	ALMERÍA	1.072.565,00	1,37%	83,88%	38	LEÓN	160.840,80	0,21%	99,20%
14	ASTURIAS	958.505,00	1,23%	85,11%	39	JAÉN	139.844,00	0,18%	99,38%
15	ALICANTE/ ALACANT	868.944,00	1,11%	86,22%	40	LUGO	109.001,00	0,14%	99,52%
16	ZARAGOZA	796.930,00	1,02%	87,24%	41	SALAMANCA	105.110,00	0,13%	99,65%
17	GIRONA	793.313,20	1,02%	88,26%	42	BURGOS	69.200,00	0,09%	99,74%
18	BADAJOS	753.232,00	0,96%	89,22%	43	CUENCA	69.117,00	0,09%	99,83%
19	CANTABRIA	625.549,00	0,80%	90,02%	44	MELILLA	44.016,00	0,06%	99,89%
20	GRANADA	599.080,00	0,77%	90,79%	45	ZAMORA	31.000,00	0,04%	99,93%
21	BIZKAIA	560.185,00	0,72%	91,51%	46	LA RIOJA	23.703,00	0,03%	99,96%
22	LLEIDA	539.800,00	0,69%	92,20%	47	HUESCA	21.620,00	0,03%	99,98%
23	TOLEDO	534.461,00	0,68%	92,88%	48	PALENCIA	12.310,00	0,02%	100,00%
24	SORIA	505.460,00	0,65%	93,53%	49	ÁVILA	-	0,00%	100,00%
25	NAVARRA	491.968,00	0,63%	94,16%	50	CEUTA	-	0,00%	100,00%
					51	GIPUZKOA	-	0,00%	100,00%
					52	GUADALAJARA	-	0,00%	100,00%
						<b>ESPAÑA</b>	<b>78.093.626,00</b>	<b>100,00%</b>	

© Alfonso Miguel Márquez García.  mmarquez@ujaen.es  @almimargar

Departamento de Organización de Empresas, Marketing y Sociología. Universidad de Jaén

Grupo de Investigación UJA "Dirección y Organización para la Competitividad" (SEJ 232). SECOT. Delegación de Jaén

Depósito Legal: J 300 – 2023. ISSN: 3020-6499

Disponible en Repositorio Institucional de Producción Científica de la Universidad de Jaén: <https://ruja.ujaen.es/handle/10953/617>

Disponible en <https://ammarquezgarcia.wixsite.com/mmarquez/informe-semanal-sociedades-espana>

# INFORME SEMANAL DE EMPRENDIMIENTO SOCIETARIO MERCANTIL EN ESPAÑA

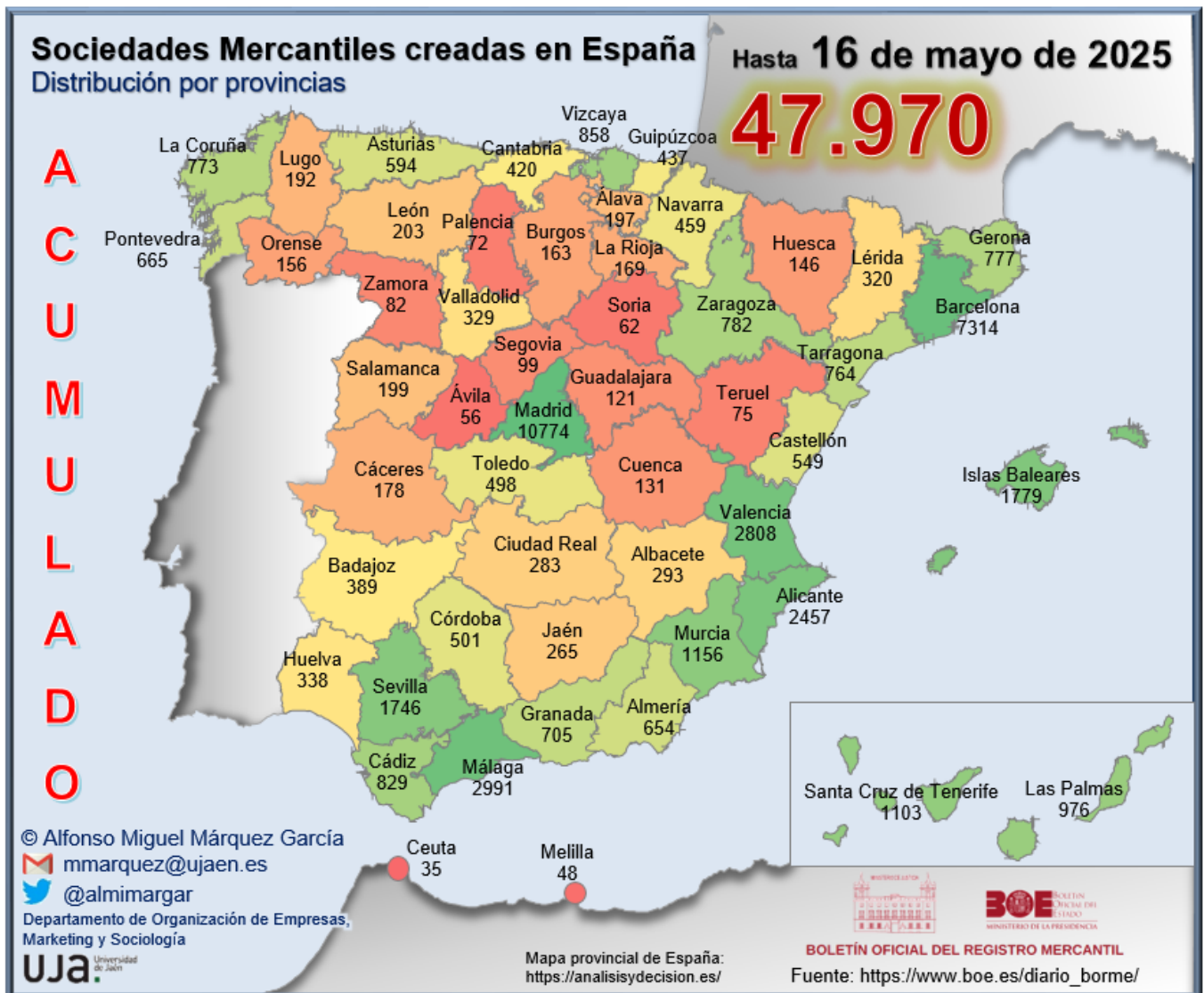
Sábado, 17 de mayo de 2025

Año 3. Número 20

## ACUMULADO HASTA EL 16 DE MAYO

## ACUMULADO EN 2025

### DISTRIBUCIÓN PROVINCIAL DE SOCIEDADES MERCANTILES QUE HAN PUBLICADO SU INSCRIPCIÓN EN EL BORME HASTA EL 16 DE MAYO DE 2025



# INFORME SEMANAL DE EMPREDIMIENTO SOCIETARIO MERCANTIL EN ESPAÑA

Sábado, 17 de mayo de 2025

Año 3. Número 20

## ACUMULADO HASTA EL 16 DE MAYO

### RANKING PROVINCIAL DE SOCIEDADES MERCANTILES QUE HAN PUBLICADO SU INSCRIPCIÓN EN EL BORME EN ESPAÑA HASTA EL 16 DE MAYO DE 2025

Rank	Provincia	N	%	% Acum.
1	Madrid	10.774	22,46%	22,46%
2	Barcelona	7.314	15,25%	37,71%
3	Málaga	2.991	6,24%	43,94%
4	Valencia/ València	2.808	5,85%	49,80%
5	Alicante/ Alacant	2.457	5,12%	54,92%
6	Illes Balears	1.779	3,71%	58,63%
7	Sevilla	1.746	3,64%	62,27%
8	Murcia	1.156	2,41%	64,68%
9	Santa Cruz de Tenerife	1.103	2,30%	66,98%
10	Las Palmas	976	2,03%	69,01%
11	Bizkaia	858	1,79%	70,80%
12	Cádiz	829	1,73%	72,53%
13	Zaragoza	782	1,63%	74,16%
14	Girona	777	1,62%	75,78%
15	A Coruña	773	1,61%	77,39%
16	Tarragona	764	1,59%	78,98%
17	Granada	705	1,47%	80,45%
18	Pontevedra	665	1,39%	81,84%
19	Almería	654	1,36%	83,20%
20	Asturias	594	1,24%	84,44%
21	Castellón/ Castelló	549	1,14%	85,58%
22	Córdoba	501	1,04%	86,63%
23	Toledo	498	1,04%	87,67%
24	Navarra	459	0,96%	88,62%
25	Gipuzkoa	437	0,91%	89,53%

Rank	Provincia	N	%	% Acum.
26	Cantabria	420	0,88%	90,41%
27	Badajoz	389	0,81%	91,22%
28	Huelva	338	0,70%	91,92%
29	Valladolid	329	0,69%	92,61%
30	Lleida	320	0,67%	93,28%
31	Albacete	293	0,61%	93,89%
32	Ciudad Real	283	0,59%	94,48%
33	Jaén	265	0,55%	95,03%
34	León	203	0,42%	95,45%
35	Salamanca	199	0,41%	95,87%
36	Araba/Álava	197	0,41%	96,28%
37	Lugo	192	0,40%	96,68%
38	Cáceres	178	0,37%	97,05%
39	La Rioja	169	0,35%	97,40%
40	Burgos	163	0,34%	97,74%
41	Ourense	156	0,33%	98,07%
42	Huesca	146	0,30%	98,37%
43	Cuenca	131	0,27%	98,64%
44	Guadalajara	121	0,25%	98,90%
45	Segovia	99	0,21%	99,10%
46	Zamora	82	0,17%	99,27%
47	Teruel	75	0,16%	99,43%
48	Palencia	72	0,15%	99,58%
49	Soria	62	0,13%	99,71%
50	Ávila	56	0,12%	99,83%
51	Melilla	48	0,10%	99,93%
52	Ceuta	35	0,07%	100,00%
	<b>España</b>	<b>47.970</b>	<b>100,00%</b>	

© Alfonso Miguel Márquez García.  mmarquez@ujaen.es  @almimargar

Departamento de Organización de Empresas, Marketing y Sociología. Universidad de Jaén

Grupo de Investigación UJA "Dirección y Organización para la Competitividad" (SEJ 232). SECOT. Delegación de Jaén

Depósito Legal: J 300 – 2023. ISSN: 3020-6499

Disponible en Repositorio Institucional de Producción Científica de la Universidad de Jaén: <https://ruja.ujaen.es/handle/10953/617>

Disponible en <https://ammarquezgarcia.wixsite.com/mmarquez/informe-semanal-sociedades-espana>

# INFORME SEMANAL DE EMPRENDIMIENTO SOCIETARIO MERCANTIL EN ESPAÑA

Sábado, 17 de mayo de 2025

Año 3. Número 20

## ACUMULADO HASTA EL 16 DE MAYO

### RANKING POR COMUNIDADES AUTÓNOMAS DE SOCIEDADES MERCANTILES QUE HAN PUBLICADO SU INSCRIPCIÓN EN EL BORME EN ESPAÑA HASTA EL 16 DE MAYO DE 2025

Rank	COMUNIDAD AUTÓNOMA	N	%	% ACUMULADO
1	COMUNIDAD DE MADRID	10.774	22,46%	22,46%
2	CATALUÑA	9.175	19,13%	41,59%
3	ANDALUCÍA	8.029	16,74%	58,32%
4	COMUNITAT VALENCIANA	5.814	12,12%	70,44%
5	CANARIAS	2.079	4,33%	74,78%
6	GALICIA	1.786	3,72%	78,50%
7	ILLES BALEARS	1.779	3,71%	82,21%
8	PAÍS VASCO	1.492	3,11%	85,32%
9	CASTILLA-LA MANCHA	1.326	2,76%	88,08%
10	CASTILLA Y LEÓN	1.265	2,64%	90,72%
11	REGIÓN DE MURCIA	1.156	2,41%	93,13%
12	ARAGÓN	1.003	2,09%	95,22%
13	PRINCIPADO DE ASTURIAS	594	1,24%	96,46%
14	EXTREMADURA	567	1,18%	97,64%
15	COMUNIDAD FORAL DE NAVARRA	459	0,96%	98,60%
16	CANTABRIA	420	0,88%	99,47%
17	LA RIOJA	169	0,35%	99,83%
18	CIUDAD AUTÓNOMA DE MELILLA	48	0,10%	99,93%
19	CIUDAD AUTÓNOMA DE CEUTA	35	0,07%	100,00%
	<b>ESPAÑA</b>	<b>47.970</b>	<b>100,00%</b>	

© Alfonso Miguel Márquez García.  mmarquez@ujaen.es  @almimargar

Departamento de Organización de Empresas, Marketing y Sociología. Universidad de Jaén

Grupo de Investigación UJA "Dirección y Organización para la Competitividad" (SEJ 232). SECOT. Delegación de Jaén

Depósito Legal: J 300 – 2023. ISSN: 3020-6499

Disponible en Repositorio Institucional de Producción Científica de la Universidad de Jaén: <https://ruja.ujaen.es/handle/10953/617>

Disponible en <https://ammarquezgarcia.wixsite.com/mmarquez/informe-semanal-sociedades-espana>

# INFORME SEMANAL DE EMPRENDIMIENTO SOCIETARIO MERCANTIL EN ESPAÑA

Sábado, 17 de mayo de 2025

Año 3. Número 20

## ACUMULADO HASTA EL 16 DE MAYO

### SOCIEDADES MERCANTILES QUE HAN PUBLICADO SU INSCRIPCIÓN EN EL BORME HASTA EL 16 DE MAYO DE 2025 POR CCAA Y PROVINCIAS

ANDALUCÍA	<b>8.029</b>	<b>16,74%</b>	CATALUÑA	<b>9.175</b>	<b>19,13%</b>
Almería	654	1,36%	Barcelona	7.314	15,25%
Cádiz	829	1,73%	Girona	777	1,62%
Córdoba	501	1,04%	Lleida	320	0,67%
Granada	705	1,47%	Tarragona	764	1,59%
Huelva	338	0,70%	CIUDAD AUTÓNOMA DE CEUTA	<b>35</b>	<b>0,07%</b>
Jaén	265	0,55%	Ceuta	35	0,07%
Málaga	2.991	6,24%	CIUDAD AUTÓNOMA DE MELILLA	<b>48</b>	<b>0,10%</b>
Sevilla	1.746	3,64%	Melilla	48	0,10%
ARAGÓN	<b>1.003</b>	<b>2,09%</b>	COMUNIDAD DE MADRID	<b>10.774</b>	<b>22,46%</b>
Huesca	146	0,30%	Madrid	10.774	22,46%
Teruel	75	0,16%	COMUNIDAD FORAL DE NAVARRA	<b>459</b>	<b>0,96%</b>
Zaragoza	782	1,63%	Navarra	459	0,96%
CANARIAS	<b>2.079</b>	<b>4,33%</b>	COMUNITAT VALENCIANA	<b>5.814</b>	<b>12,12%</b>
Las Palmas	976	2,03%	Alicante/Alacant	2.457	5,12%
Santa Cruz de Tenerife	1.103	2,30%	Castellón/Castelló	549	1,14%
CANTABRIA	<b>420</b>	<b>0,88%</b>	Valencia/València	2.808	5,85%
Cantabria	420	0,88%	EXTREMADURA	<b>567</b>	<b>1,18%</b>
CASTILLA Y LEÓN	<b>1.265</b>	<b>2,64%</b>	Badajoz	389	0,81%
Ávila	56	0,12%	Cáceres	178	0,37%
Burgos	163	0,34%	GALICIA	<b>1.786</b>	<b>3,72%</b>
León	203	0,42%	A Coruña	773	1,61%
Palencia	72	0,15%	Lugo	192	0,40%
Salamanca	199	0,41%	Ourense	156	0,33%
Segovia	99	0,21%	Pontevedra	665	1,39%
Soria	62	0,13%	ILLES BALEARS	<b>1.779</b>	<b>3,71%</b>
Valladolid	329	0,69%	Illes Balears	1.779	3,71%
Zamora	82	0,17%	LA RIOJA	<b>169</b>	<b>0,35%</b>
CASTILLA-LA MANCHA	<b>1.326</b>	<b>2,76%</b>	La Rioja	169	0,35%
Albacete	293	0,61%	PAÍS VASCO	<b>1.492</b>	<b>3,11%</b>
Ciudad Real	283	0,59%	Araba/Álava	197	0,41%
Cuenca	131	0,27%	Bizkaia	858	1,79%
Guadalajara	121	0,25%	Gipuzkoa	437	0,91%
Toledo	498	1,04%	PRINCIPADO DE ASTURIAS	<b>594</b>	<b>1,24%</b>
			Asturias	594	1,24%
			REGIÓN DE MURCIA	<b>1.156</b>	<b>2,41%</b>
			Murcia	1.156	2,41%
			ESPAÑA	<b>47.970</b>	<b>100,00%</b>

© Alfonso Miguel Márquez García.  mmarquez@ujaen.es  @almimargar

Departamento de Organización de Empresas, Marketing y Sociología. Universidad de Jaén

Grupo de Investigación UJA "Dirección y Organización para la Competitividad" (SEJ 232). SECOT. Delegación de Jaén

Depósito Legal: J 300 – 2023. ISSN: 3020-6499

Disponible en Repositorio Institucional de Producción Científica de la Universidad de Jaén: <https://ruja.ujaen.es/handle/10953/617>

Disponible en <https://ammarquezgarcia.wixsite.com/mmarquez/informe-semanal-sociedades-espana>

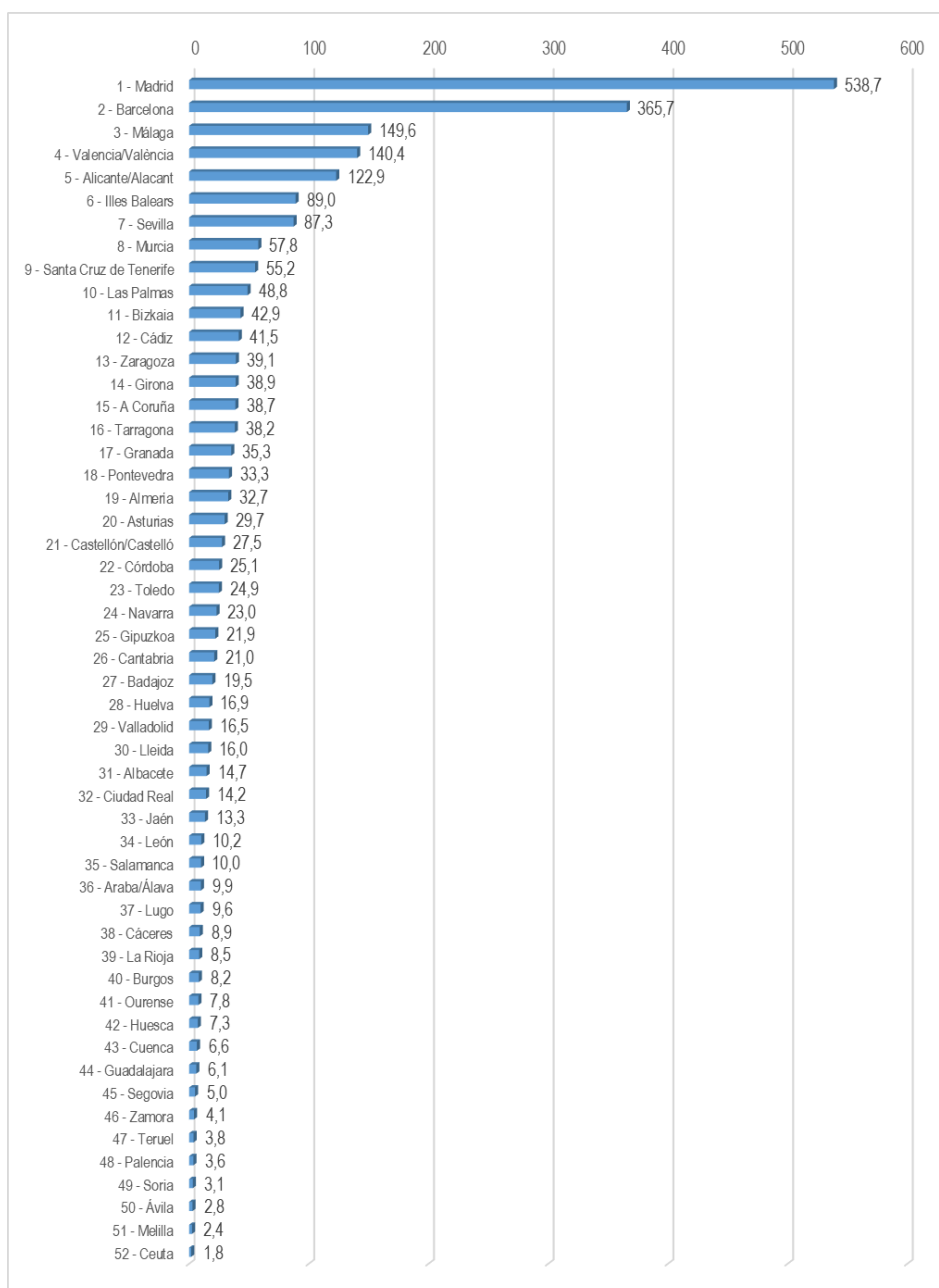
# INFORME SEMANAL DE EMPRENDIMIENTO SOCIETARIO MERCANTIL EN ESPAÑA

Sábado, 17 de mayo de 2025

Año 3. Número 20

## ACUMULADO HASTA EL 16 DE MAYO

### MEDIA SEMANAL PROVINCIAL DE SOCIEDADES MERCANTILES QUE HAN PUBLICADO SU INSCRIPCIÓN EN EL BORME HASTA EL 16 DE MAYO



© Alfonso Miguel Márquez García. mm Marquez@ujaen.es @almimargar

Departamento de Organización de Empresas, Marketing y Sociología. Universidad de Jaén

Grupo de Investigación UJA "Dirección y Organización para la Competitividad" (SEJ 232). SECOT. Delegación de Jaén

Depósito Legal: J 300 – 2023. ISSN: 3020-6499

Disponible en Repositorio Institucional de Producción Científica de la Universidad de Jaén: <https://ruja.ujaen.es/handle/10953/617>

Disponible en <https://ammarquezgarcia.wixsite.com/mmarquez/informe-semanal-sociedades-espana>

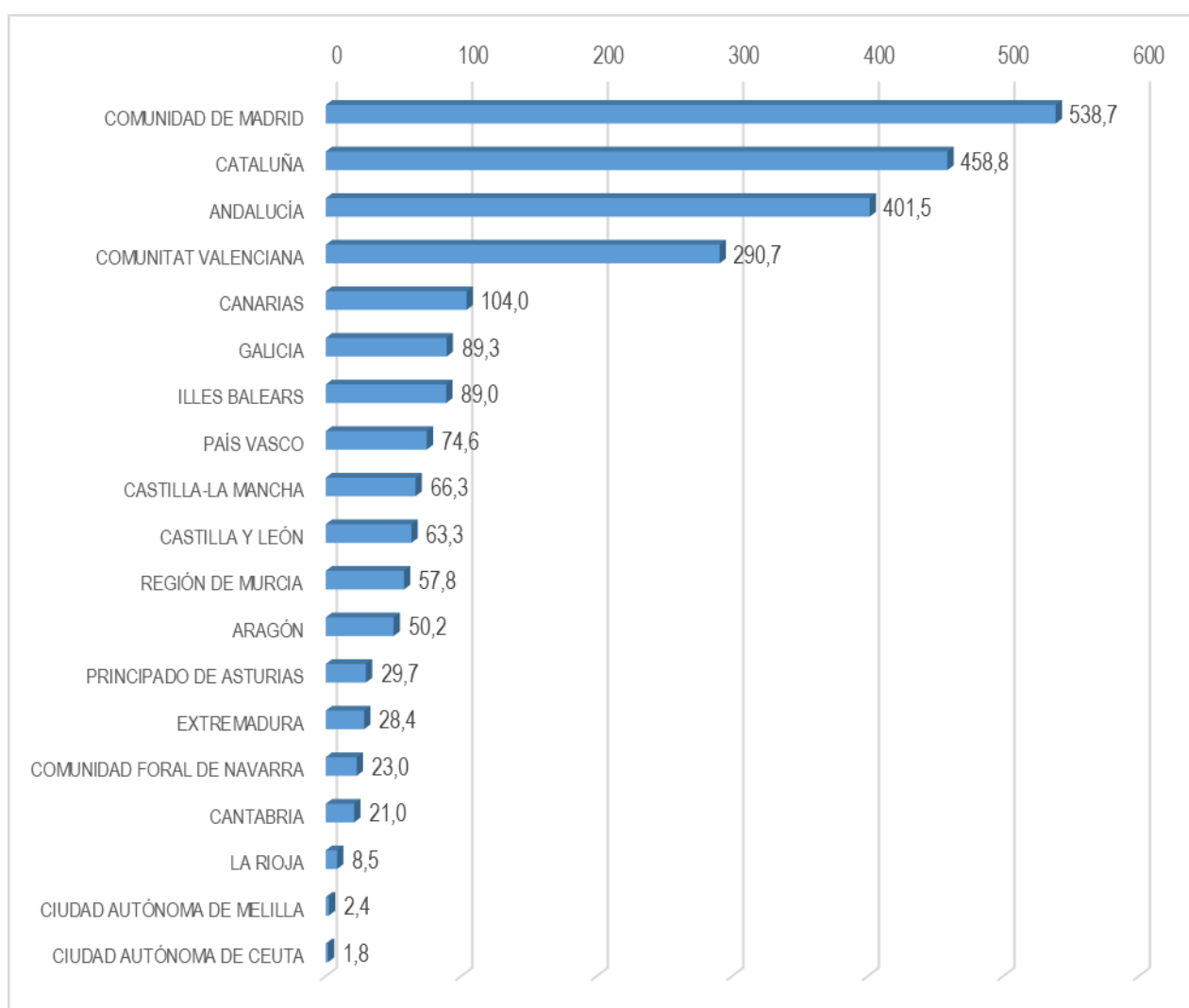
# INFORME SEMANAL DE EMPRENDIMIENTO SOCIETARIO MERCANTIL EN ESPAÑA

Sábado, 17 de mayo de 2025

Año 3. Número 20

## ACUMULADO HASTA EL 16 DE MAYO

MEDIA SEMANAL POR CCAA DE SOCIEDADES MERCANTILES QUE HAN PUBLICADO SU INSCRIPCIÓN EN EL BORME HASTA EL 16 DE MAYO



© Alfonso Miguel Márquez García. [mmarquez@ujaen.es](mailto:mmarquez@ujaen.es) [@almimargar](https://twitter.com/almimargar)

Departamento de Organización de Empresas, Marketing y Sociología. Universidad de Jaén

Grupo de Investigación UJA "Dirección y Organización para la Competitividad" (SEJ 232). SECOT. Delegación de Jaén

Depósito Legal: J 300 – 2023. ISSN: 3020-6499

Disponible en Repositorio Institucional de Producción Científica de la Universidad de Jaén: <https://ruja.ujaen.es/handle/10953/617>

Disponible en <https://ammarquezgarcia.wixsite.com/mmarquez/informe-semanal-sociedades-espana>

# INFORME SEMANAL DE EMPRENDIMIENTO SOCIETARIO MERCANTIL EN ESPAÑA

Sábado, 17 de mayo de 2025

Año 3. Número 20

## ACUMULADO HASTA EL 16 DE MAYO

CAPITAL SOCIAL SUSCRITO POR LAS SOCIEDADES MERCANTILES  
QUE HAN PUBLICADO SU INSCRIPCIÓN EN EL BORNE EN ESPAÑA  
HASTA EL 16 DE MAYO DE 2025 POR CCAA

RANK	CCAA	CAPITAL SOCIAL	%	% ACUM.
1	CATALUÑA	411.909.866,22	20,15%	20,15%
2	COMUNIDAD DE MADRID	379.077.903,58	18,55%	38,70%
3	ANDALUCÍA	345.125.562,19	16,89%	55,59%
4	COMUNITAT VALENCIANA	259.274.667,31	12,69%	68,27%
5	GALICIA	129.495.604,10	6,34%	74,61%
6	PAÍS VASCO	119.076.980,70	5,83%	80,43%
7	REGIÓN DE MURCIA	60.998.761,50	2,98%	83,42%
8	ARAGÓN	55.794.536,97	2,73%	86,15%
9	CASTILLA-LA MANCHA	54.402.617,70	2,66%	88,81%
10	COMUNIDAD FORAL DE NAVARRA	46.377.899,54	2,27%	91,08%
11	CASTILLA Y LEÓN	39.287.869,20	1,92%	93,00%
12	ILLES BALEARS	32.086.036,52	1,57%	94,57%
13	CANARIAS	31.971.927,44	1,56%	96,14%
14	CANTABRIA	24.767.736,06	1,21%	97,35%
15	EXTREMADURA	24.022.386,00	1,18%	98,52%
16	PRINCIPADO DE ASTURIAS	21.773.133,00	1,07%	99,59%
17	LA RIOJA	4.589.189,15	0,22%	99,81%
18	CIUDAD AUTÓNOMA DE CEUTA	2.702.890,86	0,13%	99,95%
19	CIUDAD AUTÓNOMA DE MELILLA	1.101.897,00	0,05%	100,00%
	<b>ESPAÑA</b>	<b>2.043.837.465,04</b>	<b>100,00%</b>	

© Alfonso Miguel Márquez García.  mmarquez@ujaen.es  @almimargar

Departamento de Organización de Empresas, Marketing y Sociología. Universidad de Jaén

Grupo de Investigación UJA "Dirección y Organización para la Competitividad" (SEJ 232). SECOT. Delegación de Jaén

Depósito Legal: J 300 – 2023. ISSN: 3020-6499

Disponible en Repositorio Institucional de Producción Científica de la Universidad de Jaén: <https://ruja.ujaen.es/handle/10953/617>

Disponible en <https://ammarquezgarcia.wixsite.com/mmarquez/informe-semanal-sociedades-espana>

# INFORME SEMANAL DE EMPRENDIMIENTO SOCIETARIO MERCANTIL EN ESPAÑA

Sábado, 17 de mayo de 2025

Año 3. Número 20

## ACUMULADO HASTA EL 16 DE MAYO

### CAPITAL SOCIAL SUSCRITO POR LAS SOCIEDADES MERCANTILES QUE HAN PUBLICADO SU INSCRIPCIÓN EN EL BORME EN ESPAÑA HASTA EL 16 DE MAYO DE 2025 POR PROVINCIAS

RANK	PROVINCIA	CAPITAL SOCIAL	%	% ACUM	RANK	PROVINCIA	CAPITAL SOCIAL	%	% ACUM
1	MADRID	379.077.903,58	18,55%	18,55%	26	GIPUZKOA	14.940.188,80	0,73%	92,79%
2	BARCELONA	302.709.229,44	14,81%	33,36%	27	CASTELLÓN/ CASTELLÓ	13.191.597,33	0,65%	93,44%
3	VALENCIA/ VALÈNCIA	173.791.700,93	8,50%	41,86%	28	ALBACETE	10.868.022,00	0,53%	93,97%
4	MÁLAGA	142.146.848,12	6,95%	48,82%	29	LAS PALMAS	10.464.944,60	0,51%	94,48%
5	A CORUÑA	101.447.234,57	4,96%	53,78%	30	BURGOS	10.135.460,00	0,50%	94,98%
6	BIZKAIA	96.533.941,90	4,72%	58,50%	31	HUELVA	9.916.462,39	0,49%	95,46%
7	SEVILLA	85.880.478,36	4,20%	62,70%	32	TOLEDO	9.126.312,40	0,45%	95,91%
8	ALICANTE/ ALACANT	72.291.369,05	3,54%	66,24%	33	CIUDAD REAL	8.855.149,30	0,43%	96,34%
9	MURCIA	60.998.761,50	2,98%	69,23%	34	CÁCERES	8.350.578,00	0,41%	96,75%
10	ZARAGOZA	49.854.593,97	2,44%	71,67%	35	ARABA/ÁLAVA	7.602.850,00	0,37%	97,12%
11	GIRONA	49.119.761,06	2,40%	74,07%	36	LEÓN	7.103.164,80	0,35%	97,47%
12	NAVARRA	46.377.899,54	2,27%	76,34%	37	VALLADOLID	6.548.826,00	0,32%	97,79%
13	CÁDIZ	36.650.788,32	1,79%	78,13%	38	LUGO	6.449.248,00	0,32%	98,11%
14	ILLES BALEARS	32.086.036,52	1,57%	79,70%	39	JAÉN	4.848.304,00	0,24%	98,34%
15	CÓRDOBA	30.953.312,00	1,51%	81,22%	40	SALAMANCA	4.831.210,40	0,24%	98,58%
16	LLEIDA	30.837.213,72	1,51%	82,72%	41	LA RIOJA	4.589.189,15	0,22%	98,80%
17	TARRAGONA	29.243.662,00	1,43%	84,16%	42	HUESCA	4.493.821,00	0,22%	99,02%
18	CANTABRIA	24.767.736,06	1,21%	85,37%	43	SORIA	3.083.227,00	0,15%	99,18%
19	GUADALAJARA	23.826.967,00	1,17%	86,53%	44	ZAMORA	3.035.489,00	0,15%	99,32%
20	ASTURIAS	21.773.133,00	1,07%	87,60%	45	CEUTA	2.702.890,86	0,13%	99,46%
21	SANTA CRUZ DE TENERIFE	21.506.982,84	1,05%	88,65%	46	SEGOVIA	2.475.551,00	0,12%	99,58%
22	PONTEVEDRA	19.302.925,53	0,94%	89,60%	47	OURENSE	2.296.196,00	0,11%	99,69%
23	GRANADA	17.882.714,00	0,87%	90,47%	48	CUENCA	1.726.167,00	0,08%	99,77%
24	ALMERÍA	16.846.655,00	0,82%	91,29%	49	TERUEL	1.446.122,00	0,07%	99,84%
25	BADAJOS	15.671.808,00	0,77%	92,06%	50	PALENCIA	1.321.433,00	0,06%	99,91%
					51	MELILLA	1.101.897,00	0,05%	99,96%
					52	ÁVILA	753.508,00	0,04%	100,00%
						<b>ESPAÑA</b>	<b>2.043.837.465,04</b>	<b>100,00%</b>	

© Alfonso Miguel Márquez García. [mmarquez@ujaen.es](mailto:mmarquez@ujaen.es) [@almimargar](https://twitter.com/almimargar)

Departamento de Organización de Empresas, Marketing y Sociología. Universidad de Jaén

Grupo de Investigación UJA "Dirección y Organización para la Competitividad" (SEJ 232). SECOT. Delegación de Jaén

Depósito Legal: J 300 – 2023. ISSN: 3020-6499

Disponible en Repositorio Institucional de Producción Científica de la Universidad de Jaén: <https://ruja.ujaen.es/handle/10953/617>

Disponible en <https://ammarquezgarcia.wixsite.com/mmarquez/informe-semanal-sociedades-espana>

# INFORME SEMANAL DE EMPRESARIADO SOCIETARIO MERCANTIL EN ESPAÑA

Sábado, 17 de mayo de 2025

Año 3. Número 20

El Informe Semanal de Emprendimiento Societario Mercantil en España surge de la actividad investigadora del Prof. Dr. Alfonso Miguel Márquez García, miembro del Grupo de Investigación UJA “Dirección y Organización para la Competitividad” (SEJ 232) de la Universidad de Jaén, secretario del Observatorio del Ecosistema Emprendedor de Andalucía (OEEA) y socio de la Delegación de SECOT en Jaén con la intención de promover el emprendimiento a través de la difusión semanal de los datos de creación de sociedades mercantiles publicados en el Boletín Oficial del Registro Mercantil (BORME).

El Informe Semanal de Emprendimiento Societario Mercantil en España presenta de forma gráfica y sencilla los datos semanales y acumulados de creación de sociedades mercantiles publicados en el BORME hasta la fecha, desagregados a nivel autonómico y provincial.

El Informe Semanal de Emprendimiento Societario Mercantil en España pretende ser una herramienta útil para la difusión de la actividad emprendedora societaria en España, en cada Comunidad Autónoma y en cada provincia.

La publicación semanal en un formato fácil de interpretar de la creación de sociedades mercantiles desarrollada en España y desagregada a nivel autonómico y provincial, ofrece a los medios de comunicación y a los responsables de las actividades de promoción del emprendimiento una oportunidad de conocer en tiempo real la actividad emprendedora societaria en España, en su Comunidad Autónoma y en su provincia, y su evolución, comparada también con el resto de territorios.

Los datos aquí ofrecidos no tienen carácter oficial, aunque proceden de una fuente oficial, el Boletín Oficial del Registro Mercantil ([https://www.boe.es/diario\\_borme/](https://www.boe.es/diario_borme/)). El Registro Mercantil publica datos mensuales de acuerdo a la fecha de inscripción de las empresas. La fecha de publicación en el BORME es siempre posterior, por lo que pueden existir discrepancias dado que en este trabajo se analiza la información publicada diariamente, agregada de forma semanal.

Se permite la utilización de los datos, tablas y gráficos citando la procedencia de los mismos. Puede citarlo así:

Márquez-García, Alfonso Miguel (2025). *Informe Semanal de Emprendimiento Societario Mercantil en España*, 3(20), 12-16 mayo: 1-16. ISSN: 3020-6499.

Los datos de este informe se distribuyen en Twitter, Facebook y LinkedIn. Si le interesa patrocinar este contenido y que su marca o empresa aparezca en este documento y en las publicaciones en redes sociales puede contactar en [mmarquez@ujaen](mailto:mmarquez@ujaen).

© Alfonso Miguel Márquez García. [✉ mmarquez@ujaen.es](mailto:mmarquez@ujaen.es) [🐦 @almimargar](https://twitter.com/almimargar)

Departamento de Organización de Empresas, Marketing y Sociología. Universidad de Jaén

Grupo de Investigación UJA “Dirección y Organización para la Competitividad” (SEJ 232). SECOT. Delegación de Jaén

Depósito Legal: J 300 – 2023. ISSN: 3020-6499

Disponible en Repositorio Institucional de Producción Científica de la Universidad de Jaén: <https://ruja.ujaen.es/handle/10953/617>

Disponible en <https://ammarquezgarcia.wixsite.com/mmarquez/informe-semanal-sociedades-espana>