

Informe Semanal de Emprendimiento Societario Mercantil en España



Nº 31

31 de julio al 4 de agosto de 2023

INFORME SEMANAL DE EMPRENDIMIENTO SOCIETARIO MERCANTIL EN ESPAÑA

Sábado, 5 de agosto de 2023

Año 1. Número 31

SEMANA DEL 31 DE JULIO AL 4 DE AGOSTO DE 2023

RESUMEN NACIONAL DE SOCIEDADES MERCANTILES QUE HAN PUBLICADO SU INSCRIPCIÓN EN EL BORME EN ESPAÑA



SEMANTAL

BORME
Boletín Oficial del
Registro Mercantil

2.029 Sociedades Mercantiles publicadas esta semana en España







MAYOR NÚMERO DE INSCRIPCIONES ESTA SEMANA

PROVINCIAS			COMUNIDADES AUTÓNOMAS		
	MADRID	444		COMUNIDAD DE MADRID	444
	BARCELONA	381		CATALUÑA	426
	ALICANTE/ALACANT	150		COMUNITAT VALENCIANA	299

ACUMULADO EN 2023

Sociedades Mercantiles publicadas en el BORME en España
en 2023 hasta hoy **71.979**

MAYOR NÚMERO DE INSCRIPCIONES EN 2023 HASTA HOY

PROVINCIAS			COMUNIDADES AUTÓNOMAS		
	MADRID	16.287		COMUNIDAD DE MADRID	16.287
	BARCELONA	11.152		CATALUÑA	13.822
	MÁLAGA	4.668		ANDALUCÍA	12.704

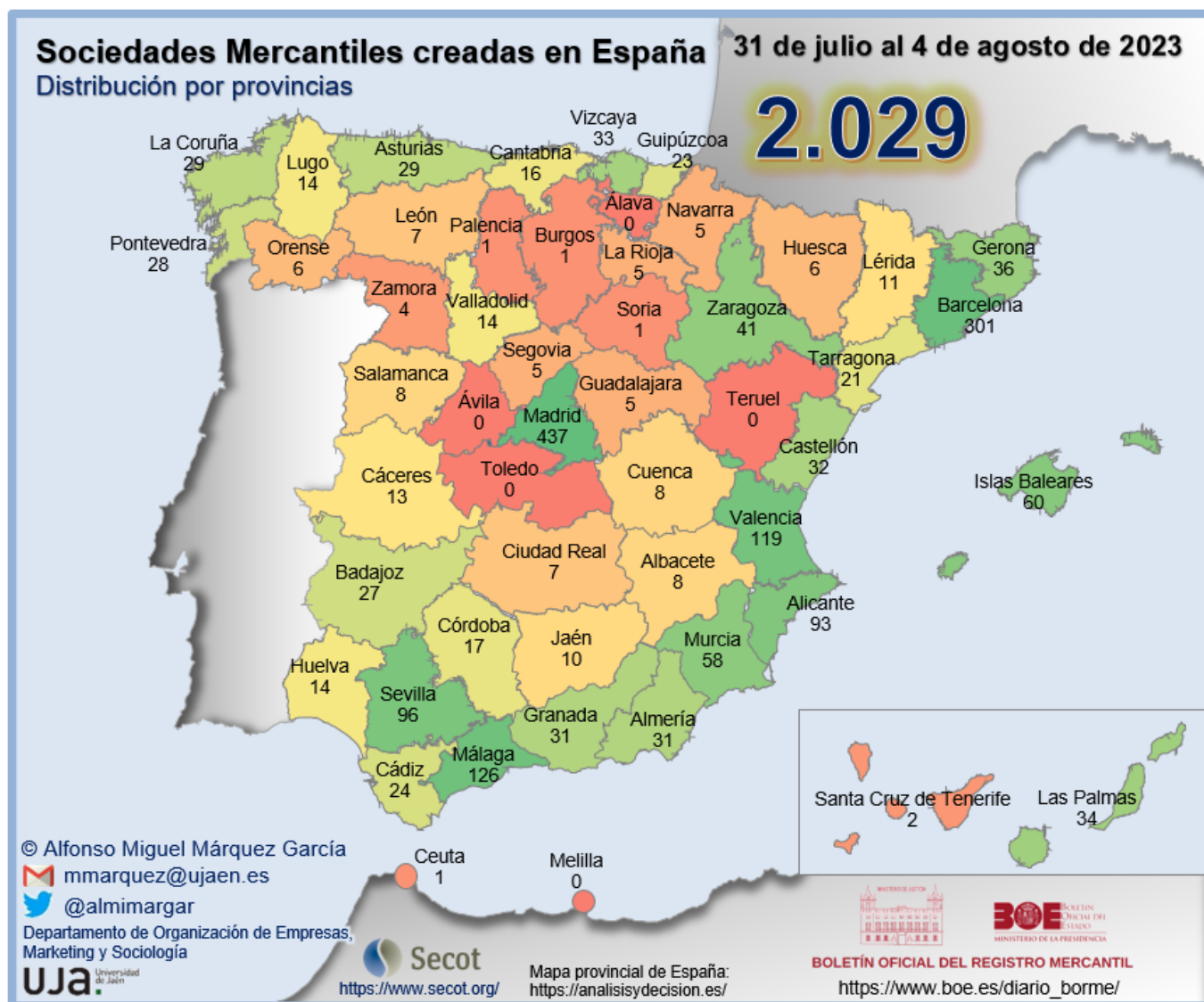
INFORME SEMANAL DE EMPRENDIMIENTO SOCIETARIO MERCANTIL EN ESPAÑA

Sábado, 5 de agosto de 2023

Año 1. Número 31

SEMANA DEL 31 DE JULIO AL 4 DE AGOSTO DE 2023

DISTRIBUCIÓN PROVINCIAL DE SOCIEDADES MERCANTILES QUE HAN PUBLICADO SU INSCRIPCIÓN EN EL BORME ESTA SEMANA



INFORME SEMANAL DE EMPRENDIMIENTO SOCIETARIO MERCANTIL EN ESPAÑA

Sábado, 5 de agosto de 2023

Año 1. Número 31

SEMANA DEL 31 DE JULIO AL 4 DE AGOSTO DE 2023

RANKING PROVINCIAL DE SOCIEDADES MERCANTILES QUE HAN PUBLICADO SU INSCRIPCIÓN EN EL BORNE EN ESPAÑA ESTA SEMANA

Rank	Provincia	N	%	% Acum.
1	Madrid	444	21,88%	21,88%
2	Barcelona	381	18,78%	40,66%
3	Alicante/Alacant	150	7,39%	48,05%
4	Valencia/ València	126	6,21%	54,26%
5	Málaga	118	5,82%	60,08%
6	Santa Cruz de Tenerife	77	3,79%	63,87%
7	Illes Balears	74	3,65%	67,52%
8	Sevilla	69	3,40%	70,92%
9	Murcia	61	3,01%	73,93%
10	Bizkaia	51	2,51%	76,44%
11	Las Palmas	41	2,02%	78,46%
12	Toledo	38	1,87%	80,34%
13	Valladolid	30	1,48%	81,81%
14	Castellón/ Castelló	23	1,13%	82,95%
15	Gipuzkoa	23	1,13%	84,08%
16	Granada	23	1,13%	85,21%
17	Tarragona	21	1,03%	86,25%
18	Albacete	20	0,99%	87,24%
19	Asturias	20	0,99%	88,22%
20	Cádiz	19	0,94%	89,16%
21	Zaragoza	19	0,94%	90,09%
22	Araba/Álava	18	0,89%	90,98%
23	Huelva	18	0,89%	91,87%
24	Badajoz	15	0,74%	92,61%
25	Girona	15	0,74%	93,35%

Rank	Provincia	N	%	% Acum.
26	Pontevedra	14	0,69%	94,04%
27	Córdoba	13	0,64%	94,68%
28	Navarra	10	0,49%	95,17%
29	A Coruña	9	0,44%	95,61%
30	Lleida	9	0,44%	96,06%
31	Ciudad Real	8	0,39%	96,45%
32	Jaén	8	0,39%	96,85%
33	León	7	0,34%	97,19%
34	Cuenca	6	0,30%	97,49%
35	Huesca	6	0,30%	97,78%
36	Ourense	6	0,30%	98,08%
37	Cantabria	5	0,25%	98,32%
38	Zamora	5	0,25%	98,57%
39	Burgos	4	0,20%	98,77%
40	Cáceres	4	0,20%	98,97%
41	Guadalajara	4	0,20%	99,16%
42	La Rioja	4	0,20%	99,36%
43	Melilla	3	0,15%	99,51%
44	Salamanca	3	0,15%	99,66%
45	Soria	3	0,15%	99,80%
46	Palencia	2	0,10%	99,90%
47	Segovia	2	0,10%	100,00%
48	Almería	-	0,00%	100,00%
49	Ávila	-	0,00%	100,00%
50	Ceuta	-	0,00%	100,00%
51	Lugo	-	0,00%	100,00%
52	Teruel	-	0,00%	100,00%
	España	2.029	100,00%	

© Alfonso Miguel Márquez García. mmarquez@ujaen.es [@almimargar](https://twitter.com/almimargar)

Departamento de Organización de Empresas, Marketing y Sociología. Universidad de Jaén

Grupo de Investigación UJA "Dirección y Organización para la Competitividad" (SEJ 232)

SECOT. Delegación de Jaén

Depósito Legal: J 300 - 2023

INFORME SEMANAL DE EMPRENDIMIENTO SOCIETARIO MERCANTIL EN ESPAÑA

Sábado, 5 de agosto de 2023

Año 1. Número 31

SEMANA DEL 31 DE JULIO AL 4 DE AGOSTO DE 2023

RANKING POR COMUNIDADES AUTÓNOMAS DE SOCIEDADES MERCANTILES QUE HAN PUBLICADO SU INSCRIPCIÓN EN EL BORME EN ESPAÑA ESTA SEMANA

Rank	COMUNIDAD AUTÓNOMA	N	%	% ACUMULADO
1	COMUNIDAD DE MADRID	444	23,02%	23,02%
2	CATALUÑA	426	19,44%	42,47%
3	COMUNITAT VALENCIANA	299	18,39%	60,85%
4	ANDALUCÍA	268	12,86%	73,71%
5	CANARIAS	118	4,06%	77,77%
6	PAÍS VASCO	92	3,16%	80,93%
7	CASTILLA-LA MANCHA	76	3,06%	83,98%
8	ILLES BALEARS	74	2,95%	86,93%
9	REGIÓN DE MURCIA	61	2,48%	89,41%
10	CASTILLA Y LEÓN	56	2,16%	91,57%
11	GALICIA	29	2,11%	93,68%
12	ARAGÓN	25	1,90%	95,57%
13	PRINCIPADO DE ASTURIAS	20	1,53%	97,10%
14	EXTREMADURA	19	1,48%	98,58%
15	COMUNIDAD FORAL DE NAVARRA	10	0,84%	99,42%
16	CANTABRIA	5	0,26%	99,68%
17	LA RIOJA	4	0,26%	99,95%
18	CIUDAD AUTÓNOMA DE MELILLA	3	0,05%	100,00%
19	CIUDAD AUTÓNOMA DE CEUTA	-	0,00%	100,00%
	ESPAÑA	2.029	100,00%	

INFORME SEMANAL DE EMPRENDIMIENTO SOCIETARIO MERCANTIL EN ESPAÑA

Sábado, 5 de agosto de 2023

Año 1. Número 31

SEMANA DEL 31 DE JULIO AL 4 DE AGOSTO DE 2023

SOCIEDADES MERCANTILES QUE HAN PUBLICADO SU INSCRIPCIÓN EN EL BORME EN ESPAÑA ESTA SEMANA POR CCAA Y PROVINCIAS

ANDALUCÍA	268	13,21%	CATALUÑA	426	21,00%
Almería	0	0,00%	Barcelona	381	18,78%
Cádiz	19	0,94%	Girona	15	0,74%
Córdoba	13	0,64%	Lleida	9	0,44%
Granada	23	1,13%	Tarragona	21	1,03%
Huelva	18	0,89%	CIUDAD AUTÓNOMA DE CEUTA	0	0,00%
Jaén	8	0,39%	Ceuta	0	0,00%
Málaga	118	5,82%	CIUDAD AUTÓNOMA DE MELILLA	3	0,15%
Sevilla	69	3,40%	Melilla	3	0,15%
ARAGÓN	25	1,23%	COMUNIDAD DE MADRID	444	21,88%
Huesca	6	0,30%	Madrid	444	21,88%
Teruel	0	0,00%	COMUNIDAD FORAL DE NAVARRA	10	0,49%
Zaragoza	19	0,94%	Navarra	10	0,49%
CANARIAS	118	5,82%	COMUNITAT VALENCIANA	299	14,74%
Las Palmas	41	2,02%	Alicante/Alacant	150	7,39%
Santa Cruz de Tenerife	77	3,79%	Castellón/Castelló	23	1,13%
CANTABRIA	5	0,25%	Valencia/València	126	6,21%
Cantabria	5	0,25%	EXTREMADURA	19	0,94%
CASTILLA Y LEÓN	56	2,76%	Badajoz	15	0,74%
Ávila	0	0,00%	Cáceres	4	0,20%
Burgos	4	0,20%	GALICIA	29	1,43%
León	7	0,34%	A Coruña	9	0,44%
Palencia	2	0,10%	Lugo	0	0,00%
Salamanca	3	0,15%	Ourense	6	0,30%
Segovia	2	0,10%	Pontevedra	14	0,69%
Soria	3	0,15%	ILLES BALEARS	74	3,65%
Valladolid	30	1,48%	Illes Balears	74	3,65%
Zamora	5	0,25%	LA RIOJA	4	0,20%
CASTILLA-LA MANCHA	76	3,75%	La Rioja	4	0,20%
Albacete	20	0,99%	PAÍS VASCO	92	4,53%
Ciudad Real	8	0,39%	Araba/Álava	18	0,89%
Cuenca	6	0,30%	Bizkaia	51	2,51%
Guadalajara	4	0,20%	Gipuzkoa	23	1,13%
Toledo	38	1,87%	PRINCIPADO DE ASTURIAS	20	0,99%
			Asturias	20	0,99%
			REGIÓN DE MURCIA	61	3,01%
			Murcia	61	3,01%
			ESPAÑA	2.029	100,00%

© Alfonso Miguel Márquez García. mmarquez@ujaen.es [@almimargar](https://twitter.com/almimargar)

Departamento de Organización de Empresas, Marketing y Sociología. Universidad de Jaén

Grupo de Investigación UJA "Dirección y Organización para la Competitividad" (SEJ 232)

SECOT. Delegación de Jaén

Depósito Legal: J 300 - 2023

INFORME SEMANAL DE EMPRENDIMIENTO SOCIETARIO MERCANTIL EN ESPAÑA

Sábado, 5 de agosto de 2023

Año 1. Número 31

SEMANA DEL 31 DE JULIO AL 4 DE AGOSTO DE 2023

CAPITAL SOCIAL SUSCRITO POR LAS SOCIEDADES MERCANTILES QUE HAN PUBLICADO SU INSCRIPCIÓN EN EL BORME EN ESPAÑA ESTA SEMANA POR CCAA

RANK	CCAA	CAPITAL SOCIAL	%	% ACUM.
1	ANDALUCÍA	31.825.619,00	30,63%	30,633%
2	CATALUÑA	25.270.751,58	24,32%	54,957%
3	CASTILLA-LA MANCHA	15.142.401,00	14,58%	69,533%
4	COMUNITAT VALENCIANA	10.237.268,00	9,85%	79,386%
5	COMUNIDAD DE MADRID	9.901.338,34	9,53%	88,917%
6	REGIÓN DE MURCIA	3.744.857,00	3,60%	92,521%
7	PAÍS VASCO	2.392.272,00	2,30%	94,824%
8	CANARIAS	1.770.172,00	1,70%	96,528%
9	ILLES BALEARS	1.250.062,00	1,20%	97,731%
10	CASTILLA Y LEÓN	1.023.889,00	0,99%	98,717%
11	PRINCIPADO DE ASTURIAS	431.725,00	0,42%	99,132%
12	GALICIA	296.257,00	0,29%	99,417%
13	CANTABRIA	217.000,00	0,21%	99,626%
14	ARAGÓN	204.622,00	0,20%	99,823%
15	EXTREMADURA	121.670,00	0,12%	99,940%
16	COMUNIDAD FORAL DE NAVARRA	36.000,00	0,03%	99,975%
17	CIUDAD AUTÓNOMA DE MELILLA	13.601,00	0,01%	99,988%
18	LA RIOJA	12.500,00	0,01%	100,000%
19	CIUDAD AUTÓNOMA DE CEUTA	-	0,00%	100,000%
	ESPAÑA	103.892.004,92	100,00%	

INFORME SEMANAL DE EMPRENDIMIENTO SOCIETARIO MERCANTIL EN ESPAÑA

Sábado, 5 de agosto de 2023

Año 1. Número 31

SEMANA DEL 31 DE JULIO AL 4 DE AGOSTO DE 2023

CAPITAL SOCIAL SUSCRITO POR LAS SOCIEDADES MERCANTILES QUE HAN PUBLICADO SU INSCRIPCIÓN EN EL BORME EN ESPAÑA ESTA SEMANA POR PROVINCIAS

RANK	PROVINCIA	CAPITAL SOCIAL	%	% ACUM.	RANK	PROVINCIA	CAPITAL SOCIAL	%	% ACUM.
1	MÁLAGA	28.406.317,00	27,34%	27,342%	26	ARABA/ÁLAVA	185.990,00	0,18%	98,796%
2	BARCELONA	20.763.513,58	19,99%	47,328%	27	ZARAGOZA	178.616,00	0,17%	98,968%
3	MADRID	9.901.338,34	9,53%	56,858%	28	JAÉN	164.322,00	0,16%	99,126%
4	TOLEDO	9.650.351,00	9,29%	66,147%	29	GRANADA	133.100,00	0,13%	99,255%
5	VALENCIA/ VALÈNCIA	7.556.727,00	7,27%	73,421%	30	CÁDIZ	130.600,00	0,13%	99,380%
6	MURCIA	3.744.857,00	3,60%	77,025%	31	LEÓN	114.400,00	0,11%	99,490%
7	GIRONA	3.189.072,00	3,07%	80,095%	32	HUELVA	78.880,00	0,08%	99,566%
8	CUENCA	2.915.500,00	2,81%	82,901%	33	BADAJOS	72.100,00	0,07%	99,636%
9	SEVILLA	2.874.350,00	2,77%	85,668%	34	PONTEVEDRA	63.705,00	0,06%	99,697%
10	ALICANTE/ ALACANT	1.954.644,00	1,88%	87,549%	35	CÁCERES	49.570,00	0,05%	99,745%
11	SANTA CRUZ DE TENERIFE	1.369.884,00	1,32%	88,868%	36	OURENSE	44.552,00	0,04%	99,788%
12	ALBACETE	1.343.720,00	1,29%	90,161%	37	CÓRDOBA	38.050,00	0,04%	99,824%
13	GIPUZKOA	1.294.720,00	1,25%	91,407%	38	NAVARRA	36.000,00	0,03%	99,859%
14	ILLES BALEARS	1.250.062,00	1,20%	92,611%	39	HUESCA	26.006,00	0,03%	99,884%
15	CIUDAD REAL	1.207.830,00	1,16%	93,773%	40	GUADALAJARA	25.000,00	0,02%	99,908%
16	BIZKAIA	911.562,00	0,88%	94,651%	41	BURGOS	20.100,00	0,02%	99,927%
17	LLEIDA	739.000,00	0,71%	95,362%	42	SORIA	18.000,00	0,02%	99,945%
18	CASTELLÓN/ CASTELLÓ	725.897,00	0,70%	96,061%	43	ZAMORA	16.000,00	0,02%	99,960%
19	VALLADOLID	625.789,00	0,60%	96,663%	44	MELILLA	13.601,00	0,01%	99,973%
20	TARRAGONA	579.166,00	0,56%	97,220%	45	LA RIOJA	12.500,00	0,01%	99,985%
21	ASTURIAS	431.725,00	0,42%	97,636%	46	SALAMANCA	12.200,00	0,01%	99,997%
22	LAS PALMAS	400.288,00	0,39%	98,021%	47	SEGOVIA	3.150,00	0,00%	100,000%
23	CANTABRIA	217.000,00	0,21%	98,230%	48	ALMERÍA	-	0,00%	100,000%
24	PALENCIA	214.250,00	0,21%	98,436%	49	ÁVILA	-	0,00%	100,000%
25	A CORUÑA	188.000,00	0,18%	98,617%	50	CEUTA	-	0,00%	100,000%
					51	LUGO	-	0,00%	100,000%
					52	TERUEL	-	0,00%	100,000%
						ESPAÑA	103.892.004,92	100,00%	

© Alfonso Miguel Márquez García. mmarquez@ujaen.es [@almimargar](https://twitter.com/almimargar)

Departamento de Organización de Empresas, Marketing y Sociología. Universidad de Jaén

Grupo de Investigación UJA "Dirección y Organización para la Competitividad" (SEJ 232)

SECOT. Delegación de Jaén

Depósito Legal: J 300 - 2023

INFORME SEMANAL DE EMPRENDIMIENTO SOCIETARIO MERCANTIL EN ESPAÑA

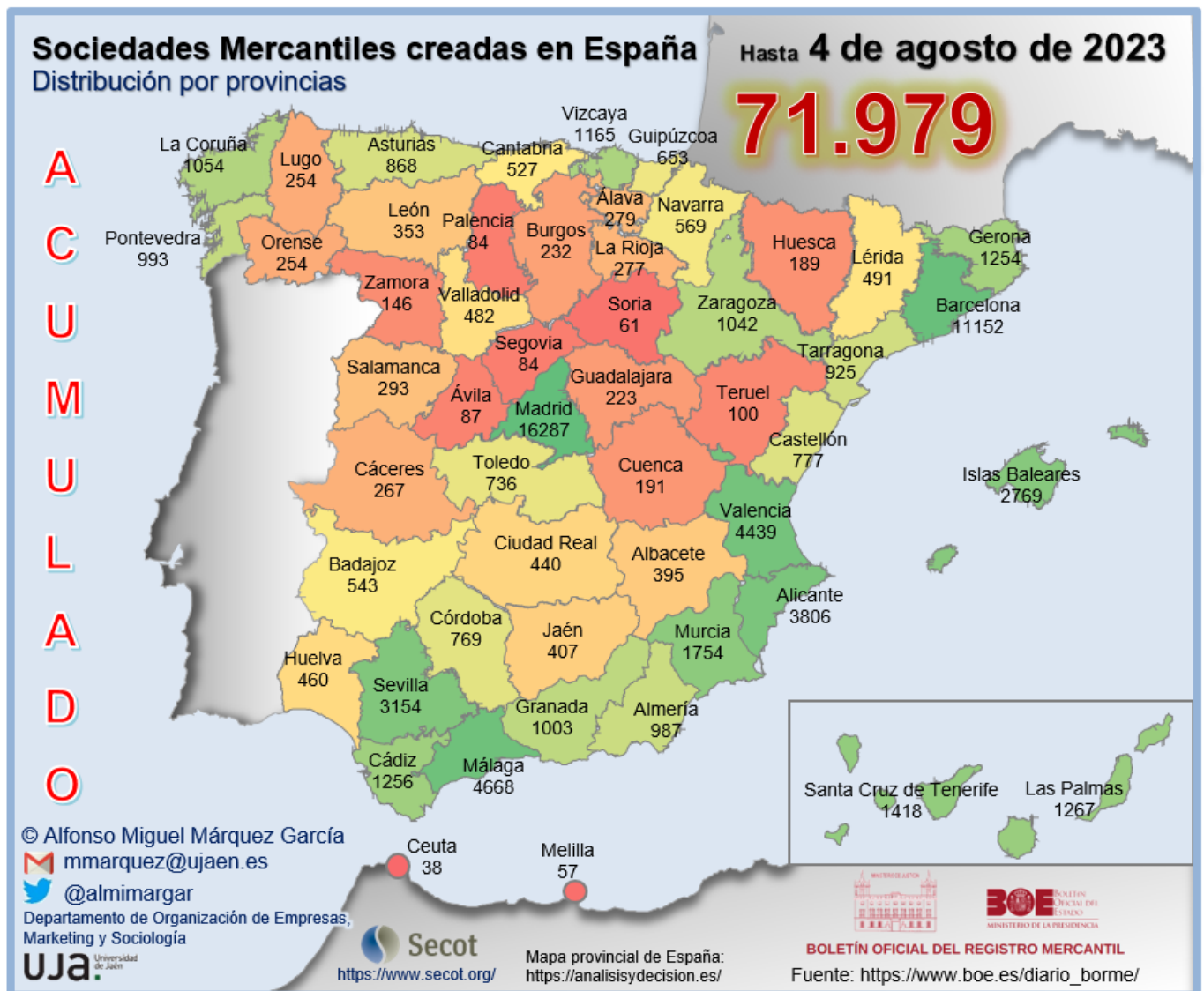
Sábado, 5 de agosto de 2023

Año 1. Número 31

ACUMULADO HASTA EL 4 DE AGOSTO

ACUMULADO EN 2023

DISTRIBUCIÓN PROVINCIAL DE SOCIEDADES MERCANTILES QUE HAN PUBLICADO SU INSCRIPCIÓN EN EL BORME HASTA EL 4 DE AGOSTO DE 2023



INFORME SEMANAL DE EMPRENDIMIENTO SOCIETARIO MERCANTIL EN ESPAÑA

Sábado, 5 de agosto de 2023

Año 1. Número 31

ACUMULADO HASTA EL 4 DE AGOSTO

RANKING PROVINCIAL DE SOCIEDADES MERCANTILES QUE HAN PUBLICADO SU INSCRIPCIÓN EN EL BORME EN ESPAÑA HASTA EL 4 DE AGOSTO DE 2023

Rank	Provincia	N	%	% Acum.	Rank	Provincia	N	%	% Acum.
1	Madrid	16.287	22,63%	22,63%	26	Badajoz	543	0,75%	90,73%
2	Barcelona	11.152	15,49%	38,12%	27	Cantabria	527	0,73%	91,46%
3	Málaga	4.668	6,49%	44,61%	28	Lleida	491	0,68%	92,15%
4	Valencia/ València	4.439	6,17%	50,77%	29	Valladolid	482	0,67%	92,82%
5	Alicante/ Alacant	3.806	5,29%	56,06%	30	Huelva	460	0,64%	93,46%
6	Sevilla	3.154	4,38%	60,44%	31	Ciudad Real	440	0,61%	94,07%
7	Illes Balears	2.769	3,85%	64,29%	32	Jaén	407	0,57%	94,63%
8	Murcia	1.754	2,44%	66,73%	33	Albacete	395	0,55%	95,18%
9	Santa Cruz de Tenerife	1.418	1,97%	68,70%	34	León	353	0,49%	95,67%
10	Las Palmas	1.267	1,76%	70,46%	35	Salamanca	293	0,41%	96,08%
11	Cádiz	1.256	1,74%	72,20%	36	Araba/Álava	279	0,39%	96,47%
12	Girona	1.254	1,74%	73,94%	37	La Rioja	277	0,38%	96,85%
13	Bizkaia	1.165	1,62%	75,56%	38	Cáceres	267	0,37%	97,22%
14	A Coruña	1.054	1,46%	77,03%	39	Lugo	254	0,35%	97,57%
15	Zaragoza	1.042	1,45%	78,47%	40	Ourense	254	0,35%	97,93%
16	Granada	1.003	1,39%	79,87%	41	Burgos	232	0,32%	98,25%
17	Pontevedra	993	1,38%	81,25%	42	Guadalajara	223	0,31%	98,56%
18	Almería	987	1,37%	82,62%	43	Cuenca	191	0,27%	98,82%
19	Tarragona	925	1,29%	83,90%	44	Huesca	189	0,26%	99,09%
20	Asturias	868	1,21%	85,11%	45	Zamora	146	0,20%	99,29%
21	Castellón/ Castelló	777	1,08%	86,19%	46	Teruel	100	0,14%	99,43%
22	Córdoba	769	1,07%	87,26%	47	Ávila	87	0,12%	99,55%
23	Toledo	736	1,02%	88,28%	48	Palencia	84	0,12%	99,67%
24	Gipuzkoa	653	0,91%	89,19%	49	Segovia	84	0,12%	99,78%
25	Navarra	569	0,79%	89,98%	50	Soria	61	0,08%	99,87%
					51	Melilla	57	0,08%	99,95%
					52	Ceuta	38	0,05%	100,00%
						España	71.979	100,00%	

INFORME SEMANAL DE EMPRENDIMIENTO SOCIETARIO MERCANTIL EN ESPAÑA

Sábado, 5 de agosto de 2023

Año 1. Número 31

ACUMULADO HASTA EL 4 DE AGOSTO RANKING POR COMUNIDADES AUTÓNOMAS DE SOCIEDADES MERCANTILES QUE HAN PUBLICADO SU INSCRIPCIÓN EN EL BORME EN ESPAÑA HASTA EL 4 DE AGOSTO DE 2023

Rank	COMUNIDAD AUTÓNOMA	N	%	% ACUMULADO
1	COMUNIDAD DE MADRID	16.287	22,65%	22,65%
2	CATALUÑA	13.822	19,15%	41,80%
3	ANDALUCÍA	12.704	17,78%	59,58%
4	COMUNITAT VALENCIANA	9.022	12,47%	72,05%
5	ILLES BALEARS	2.769	3,85%	75,90%
6	CANARIAS	2.685	3,67%	79,57%
7	GALICIA	2.555	3,61%	83,18%
8	PAÍS VASCO	2.097	2,87%	86,05%
9	CASTILLA-LA MANCHA	1.985	2,73%	88,78%
10	CASTILLA Y LEÓN	1.822	2,52%	91,30%
11	REGIÓN DE MURCIA	1.754	2,42%	93,72%
12	ARAGÓN	1.331	1,87%	95,59%
13	PRINCIPADO DE ASTURIAS	868	1,21%	96,80%
14	EXTREMADURA	810	1,13%	97,93%
15	COMUNIDAD FORAL DE NAVARRA	569	0,80%	98,73%
16	CANTABRIA	527	0,75%	99,48%
17	LA RIOJA	277	0,39%	99,87%
18	CIUDAD AUTÓNOMA DE MELILLA	57	0,08%	99,95%
19	CIUDAD AUTÓNOMA DE CEUTA	38	0,05%	100,00%
	ESPAÑA	71.979	100,00%	

INFORME SEMANAL DE EMPRENDIMIENTO SOCIETARIO MERCANTIL EN ESPAÑA

Sábado, 5 de agosto de 2023

Año 1. Número 31

ACUMULADO HASTA EL 4 DE AGOSTO

SOCIEDADES MERCANTILES QUE HAN PUBLICADO SU INSCRIPCIÓN EN EL BORNE HASTA EL 4 DE AGOSTO DE 2023 POR CCAA Y PROVINCIAS

ANDALUCÍA	12.704	17,65%	CATALUÑA	13.822	19,20%
Almería	987	1,37%	Barcelona	11.152	15,49%
Cádiz	1.256	1,74%	Girona	1.254	1,74%
Córdoba	769	1,07%	Lleida	491	0,68%
Granada	1.003	1,39%	Tarragona	925	1,29%
Huelva	460	0,64%	CIUDAD AUTÓNOMA DE CEUTA	38	0,05%
Jaén	407	0,57%	Ceuta	38	0,05%
Málaga	4.668	6,49%	CIUDAD AUTÓNOMA DE MELILLA	57	0,08%
Sevilla	3.154	4,38%	Melilla	57	0,08%
ARAGÓN	1.331	1,85%	COMUNIDAD DE MADRID	16.287	22,63%
Huesca	189	0,26%	Madrid	16.287	22,63%
Teruel	100	0,14%	COMUNIDAD FORAL DE NAVARRA	569	0,79%
Zaragoza	1.042	1,45%	Navarra	569	0,79%
CANARIAS	2.685	3,73%	COMUNITAT VALENCIANA	9.022	12,53%
Las Palmas	1.267	1,76%	Alicante/Alacant	3.806	5,29%
Santa Cruz de Tenerife	1.418	1,97%	Castellón/Castelló	777	1,08%
CANTABRIA	527	0,73%	Valencia/València	4.439	6,17%
Cantabria	527	0,73%	EXTREMADURA	810	1,13%
CASTILLA Y LEÓN	1.822	2,53%	Badajoz	543	0,75%
Ávila	87	0,12%	Cáceres	267	0,37%
Burgos	232	0,32%	GALICIA	2.555	3,55%
León	353	0,49%	A Coruña	1.054	1,46%
Palencia	84	0,12%	Lugo	254	0,35%
Salamanca	293	0,41%	Ourense	254	0,35%
Segovia	84	0,12%	Pontevedra	993	1,38%
Soria	61	0,08%	ILLES BALEARS	2.769	3,85%
Valladolid	482	0,67%	Illes Balears	2.769	3,85%
Zamora	146	0,20%	LA RIOJA	277	0,38%
CASTILLA-LA MANCHA	1.985	2,76%	La Rioja	277	0,38%
Albacete	395	0,55%	PAÍS VASCO	2.097	2,91%
Ciudad Real	440	0,61%	Araba/Álava	279	0,39%
Cuenca	191	0,27%	Bizkaia	1.165	1,62%
Guadalajara	223	0,31%	Gipuzkoa	653	0,91%
Toledo	736	1,02%	PRINCIPADO DE ASTURIAS	868	1,21%
			Asturias	868	1,21%
			REGIÓN DE MURCIA	1.754	2,44%
			Murcia	1.754	2,44%
			ESPAÑA	71.979	100,00%

© Alfonso Miguel Márquez García. mmarquez@ujaen.es [@almimargar](https://twitter.com/almimargar)

Departamento de Organización de Empresas, Marketing y Sociología. Universidad de Jaén

Grupo de Investigación UJA "Dirección y Organización para la Competitividad" (SEJ 232)

SECOT. Delegación de Jaén

Depósito Legal: J 300 - 2023

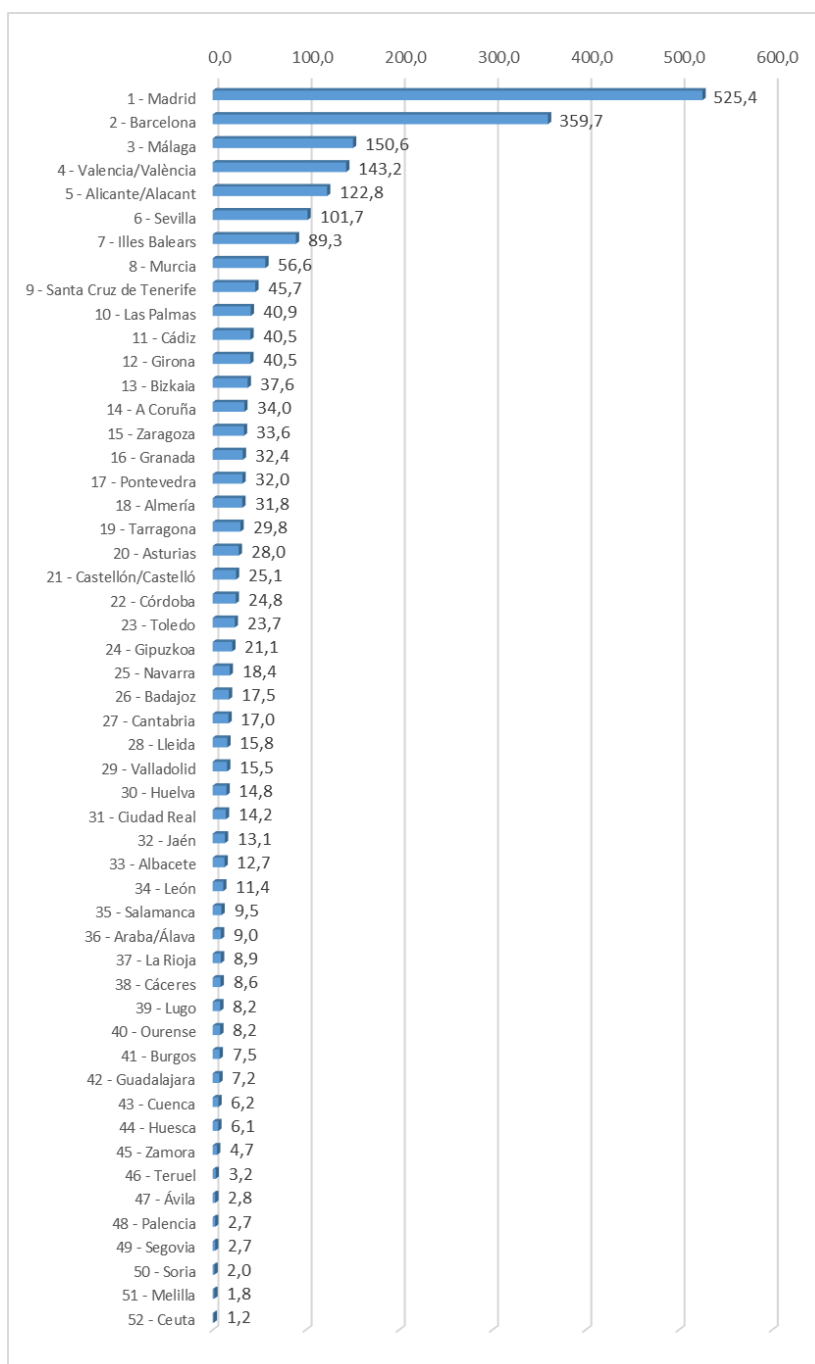
INFORME SEMANAL DE EMPRENDIMIENTO SOCIETARIO MERCANTIL EN ESPAÑA

Sábado, 5 de agosto de 2023

Año 1. Número 31

ACUMULADO HASTA EL 4 DE AGOSTO

MEDIA SEMANAL PROVINCIAL DE SOCIEDADES MERCANTILES QUE HAN PUBLICADO SU INSCRIPCIÓN EN EL BORME HASTA EL 4 DE AGOSTO



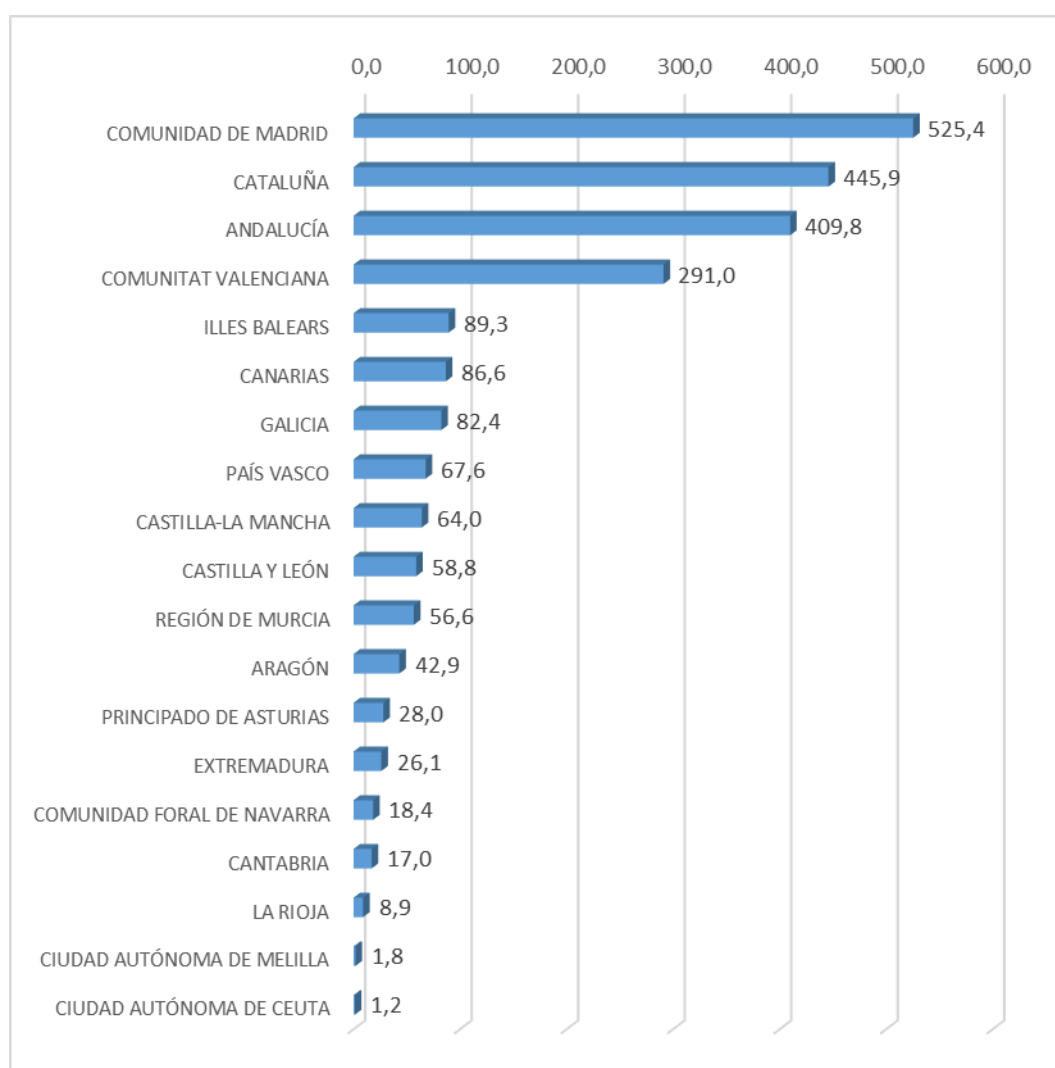
INFORME SEMANAL DE EMPRENDIMIENTO SOCIETARIO MERCANTIL EN ESPAÑA

Sábado, 5 de agosto de 2023

Año 1. Número 31

ACUMULADO HASTA EL 4 DE AGOSTO

MEDIA SEMANAL POR CCAA DE SOCIEDADES MERCANTILES QUE HAN PUBLICADO SU INSCRIPCIÓN EN EL BORME HASTA EL 4 DE AGOSTO



INFORME SEMANAL DE EMPRENDIMIENTO SOCIETARIO MERCANTIL EN ESPAÑA

Sábado, 5 de agosto de 2023

Año 1. Número 31

ACUMULADO HASTA EL 4 DE AGOSTO

CAPITAL SOCIAL SUSCRITO POR LAS SOCIEDADES MERCANTILES
QUE HAN PUBLICADO SU INSCRIPCIÓN EN EL BORME EN ESPAÑA
HASTA EL 4 DE AGOSTO DE 2023 POR CCAA

RANK	CCAA	CAPITAL SOCIAL	%	% ACUM.
1	COMUNIDAD DE MADRID	674.997.046,43	23,27%	23,27%
2	CATALUÑA	532.144.001,65	18,34%	41,61%
3	ANDALUCÍA	524.033.034,61	18,06%	59,68%
4	COMUNITAT VALENCIANA	317.212.316,91	10,93%	70,61%
5	PAÍS VASCO	158.590.101,73	5,47%	76,08%
6	GALICIA	117.688.846,90	4,06%	80,13%
7	CASTILLA Y LEÓN	102.287.397,98	3,53%	83,66%
8	CANARIAS	84.938.505,52	2,93%	86,59%
9	ILLES BALEARS	71.067.142,75	2,45%	89,04%
10	CASTILLA-LA MANCHA	69.323.454,48	2,39%	91,43%
11	REGIÓN DE MURCIA	68.061.683,24	2,35%	93,77%
12	EXTREMADURA	55.385.923,64	1,91%	95,68%
13	ARAGÓN	44.850.884,44	1,55%	97,23%
14	PRINCIPADO DE ASTURIAS	29.623.357,34	1,02%	98,25%
15	COMUNIDAD FORAL DE NAVARRA	21.024.816,00	0,72%	98,97%
16	LA RIOJA	14.227.833,00	0,49%	99,47%
17	CANTABRIA	8.134.580,00	0,28%	99,75%
18	CIUDAD AUTÓNOMA DE CEUTA	4.690.192,00	0,16%	99,91%
19	CIUDAD AUTÓNOMA DE MELILLA	2.691.141,00	0,09%	100,00%
	ESPAÑA	2.900.972.259,62	100,00%	

INFORME SEMANAL DE EMPRENDIMIENTO SOCIETARIO MERCANTIL EN ESPAÑA

Sábado, 5 de agosto de 2023

Año 1. Número 31

ACUMULADO HASTA EL 4 DE AGOSTO

CAPITAL SOCIAL SUSCRITO POR LAS SOCIEDADES MERCANTILES QUE HAN PUBLICADO SU INSCRIPCIÓN EN EL BORME EN ESPAÑA HASTA EL 4 DE AGOSTO DE 2023 POR PROVINCIAS

RANK	PROVINCIA	CAPITAL SOCIAL	%	% ACUM	RANK	PROVINCIA	CAPITAL SOCIAL	%	% ACUM
1	MADRID	674.997.046,43	23,27%	23,27%	25	ZARAGOZA	27.073.666,44	0,93%	89,63%
2	BARCELONA	412.853.135,12	14,23%	37,50%	26	LLEIDA	21.694.638,00	0,75%	90,38%
3	MÁLAGA	198.428.281,28	6,84%	44,34%	27	NAVARRA	21.024.816,00	0,72%	91,10%
4	VALENCIA/ VALÈNCIA	163.008.829,42	5,62%	49,96%	28	TOLEDO	19.142.808,32	0,66%	91,76%
5	SEVILLA	135.733.838,34	4,68%	54,64%	29	ALMERÍA	17.684.274,01	0,61%	92,37%
6	ALICANTE/ ALACANT	119.659.618,35	4,12%	58,76%	30	VALLADOLID	17.364.668,00	0,60%	92,97%
7	ILLES BALEARS	71.067.142,75	2,45%	61,21%	31	SEGOVIA	16.714.123,24	0,58%	93,55%
8	MURCIA	68.061.683,24	2,35%	63,56%	32	ALBACETE	16.127.780,70	0,56%	94,10%
9	GIRONA	67.560.472,47	2,33%	65,89%	33	CIUDAD REAL	15.954.292,46	0,55%	94,65%
10	BIZKAIA	67.430.326,20	2,32%	68,21%	34	CUENCA	15.155.635,00	0,52%	95,17%
11	CÁDIZ	64.483.016,06	2,22%	70,43%	35	LUGO	14.399.573,05	0,50%	95,67%
12	GIPUZKOA	62.477.620,53	2,15%	72,59%	36	LA RIOJA	14.227.833,00	0,49%	96,16%
13	A CORUÑA	53.173.321,47	1,83%	74,42%	37	TERUEL	12.791.093,00	0,44%	96,60%
14	CÓRDOBA	52.827.174,00	1,82%	76,24%	38	HUELVA	12.602.004,00	0,43%	97,04%
15	LAS PALMAS	47.871.467,26	1,65%	77,89%	39	OURENSE	12.257.280,19	0,42%	97,46%
16	BADAJOS	43.195.713,00	1,49%	79,38%	40	CÁCERES	12.190.210,64	0,42%	97,88%
17	SALAMANCA	40.537.176,10	1,40%	80,78%	41	JAÉN	10.422.852,92	0,36%	98,24%
18	PONTEVEDRA	37.858.672,19	1,31%	82,08%	42	LEÓN	9.153.987,56	0,32%	98,55%
19	SANTA CRUZ DE TENERIFE	37.067.038,26	1,28%	83,36%	43	CANTABRIA	8.134.580,00	0,28%	98,83%
20	CASTELLÓN/ CASTELLÓ	34.543.869,14	1,19%	84,55%	44	BURGOS	6.747.712,78	0,23%	99,07%
21	GRANADA	31.851.594,00	1,10%	85,65%	45	HUESCA	4.986.125,00	0,17%	99,24%
22	TARRAGONA	30.035.756,06	1,04%	86,69%	46	PALENCIA	4.730.725,00	0,16%	99,40%
23	ASTURIAS	29.623.357,34	1,02%	87,71%	47	CEUTA	4.690.192,00	0,16%	99,56%
24	ARABA/ÁLAVA	28.682.155,00	0,99%	88,70%	48	GUADALAJARA	2.942.938,00	0,10%	99,66%
					49	SORIA	2.874.063,00	0,10%	99,76%
					50	ZAMORA	2.719.407,30	0,09%	99,86%
					51	MELILLA	2.691.141,00	0,09%	99,95%
					52	ÁVILA	1.445.535,00	0,05%	100,00%
						ESPAÑA	2.900.972.259,62	100,00%	

© Alfonso Miguel Márquez García. mmarquez@ujaen.es [@almimargar](https://twitter.com/almimargar)

Departamento de Organización de Empresas, Marketing y Sociología. Universidad de Jaén

Grupo de Investigación UJA "Dirección y Organización para la Competitividad" (SEJ 232)

SECOT. Delegación de Jaén

Depósito Legal: J 300 - 2023

INFORME SEMANAL DE EMPRENDIMIENTO SOCIETARIO MERCANTIL EN ESPAÑA

Sábado, 5 de agosto de 2023

Año 1. Número 31

El Informe Semanal de Emprendimiento Societario Mercantil en España surge de las actividades del Grupo de Investigación UJA “Dirección y Organización para la Competitividad” (SEJ 232) de la Universidad de Jaén y de la Delegación de SECOT en Jaén con la intención de [promover el emprendimiento a través de la difusión semanal de los datos de creación de sociedades mercantiles](#) publicados en el Boletín Oficial del Registro Mercantil (BORME).

El Informe Semanal de Emprendimiento Societario Mercantil en España [presenta de forma gráfica y sencilla los datos semanales y acumulados de creación de sociedades mercantiles](#) publicados en el BORME hasta la fecha, [desagregados a nivel autonómico y provincial](#).

El Informe Semanal de Emprendimiento Societario Mercantil en España pretende ser una [herramienta útil para la difusión de la actividad emprendedora societaria en España, en cada Comunidad Autónoma y en cada provincia](#).

La publicación semanal en un formato fácil de interpretar de la creación de sociedades mercantiles desarrollada en España y desagregada a nivel autonómico y provincial, ofrece a los medios de comunicación y a los responsables de las actividades de promoción del emprendimiento una oportunidad de [conocer en tiempo real la actividad emprendedora societaria en España, en su Comunidad Autónoma y en su provincia, y su evolución, comparada también con el resto de territorios](#).

Los datos aquí ofrecidos no tienen carácter oficial, aunque proceden de una fuente oficial, el Boletín Oficial del Registro Mercantil (https://www.boe.es/diario_borme/). El Registro Mercantil publica datos mensuales de acuerdo a la fecha de inscripción de las empresas. La fecha de publicación en el BORME es siempre posterior, por lo que pueden existir discrepancias dado que en este trabajo se analiza la información publicada diariamente, agregada de forma semanal.

Se permite la utilización de los datos, tablas y gráficos citando la procedencia de los mismos. Puede citarlo así:

Márquez-García, Alfonso Miguel (2023). *Informe Semanal de Emprendimiento Societario Mercantil en España*, 1(31), 31 julio-4 agosto: 1-16.