



# Observatorio provincial del Emprendimiento en Jaén

Alfonso Miguel Márquez García  
Departamento de Organización de Empresas,  
Márketing y Sociología

**UJA** Universidad  
de Jaén

 **Secot** 25<sup>o</sup>  
Delegación de Jaén aniversario  
SECOT Jaén

Año 2. Nº 1

Enero 2024

Por favor, cite esta publicación como:

Márquez-García, Alfonso Miguel (2024). *Observatorio provincial del Emprendimiento en Jaén*, 2(1):1-138.

Jaén: Universidad de Jaén. SECOT-Delegación de Jaén.

Depósito Legal: J 391 - 2023

**UJa.**  
Universidad de Jaén

 **Secot** **25<sup>o</sup>**  
aniversario  
SECOT Jaén  
Delegación de Jaén

# ÍNDICE

|   |    |
|---|----|
| <b>ÍNDICE</b> .....   | 2  |
| <b>RESUMEN EJECUTIVO</b> .....  | 7  |
| <b>AUTÓNOMOS/AS EN LA PROVINCIA DE JAÉN</b> .....   | 14 |
| Afiliados a la Seguridad Social en la provincia de Jaén en el Régimen General y en el Régimen de Autónomos a 31 de diciembre de 2023 (total) .....  | 15 |
| Afiliados a la Seguridad Social en la provincia de Jaén en el Régimen General y en el Régimen de Autónomos a 31 de diciembre de 2023 (mujeres) .....  | 16 |
| Afiliados a la Seguridad Social en la provincia de Jaén en el Régimen General y en el Régimen de Autónomos a 31 de diciembre de 2023 (hombres) .....  | 17 |
| Afiliados a la Seguridad Social por sectores en la provincia de Jaén en el Régimen de Autónomos a 31 de diciembre de 2023 (variación mensual, variación acumulada desde 1 de enero de 2023 y variación interanual de 31 de diciembre de 2022 a 31 de diciembre de 2023, en porcentaje)..... | 18 |
| Evolución del número de autónomos/as afiliados a la Seguridad Social por sectores en la provincia de Jaén.....  | 18 |
| Evolución del porcentaje de autónomos/as afiliados a la Seguridad Social por sectores en la provincia de Jaén .....   | 20 |
| Porcentaje de variación mensual de autónomos/as total y por sectores de actividad .....   | 22 |
| Afiliados a la Seguridad Social en la provincia de Jaén en el Régimen General y en el Régimen de Autónomos a 31 de diciembre de 2023.....   | 24 |
| Afiliados a la Seguridad Social en la provincia de Jaén en el Régimen de Autónomos a 31 de diciembre de 2023 (ordenados de mayor a menor).....  | 25 |
| Afiliados a la Seguridad Social en la provincia de Jaén en el Régimen de Autónomos a 31 de diciembre de 2023 (variación mensual, variación acumulada desde 1 de enero de 2023 y variación interanual de 31 de diciembre de 2022 a 31 de diciembre de 2023, en porcentaje).....              | 26 |
| Afiliados a la Seguridad Social en la provincia de Jaén en el Régimen de Autónomos a 31 de diciembre de 2023 (variación mensual, variación acumulada desde 1 de enero de 2023 y variación interanual de 31 de diciembre de 2022 a 31 de diciembre de 2023, en número de personas).....      | 27 |
| Afiliados a la Seguridad Social en la provincia de Jaén en el Régimen de Autónomos desde enero de 2019 hasta 31 de diciembre de 2023 (variación mensual, variación acumulada anual y variación interanual).....   | 28 |
| A. AGRICULTURA, GANADERÍA, SILVICULTURA Y PESCA. Afiliados a la Seguridad Social en la provincia de Jaén en el Régimen de Autónomos desde enero de 2019 hasta 31 de diciembre de 2023 (variación mensual, variación acumulada anual y variación interanual).....                            | 29 |
| B. INDUSTRIAS EXTRACTIVAS. Afiliados a la Seguridad Social en la provincia de Jaén en el Régimen de Autónomos desde enero de 2019 hasta 31 de diciembre de 2023 (variación mensual, variación acumulada anual y variación interanual).....  | 30 |
| C. INDUSTRIA MANUFACTURERA. Afiliados a la Seguridad Social en la provincia de Jaén en el Régimen de Autónomos desde enero de 2019 hasta 31 de diciembre de 2023 (variación mensual, variación acumulada anual y variación interanual).....   | 31 |
| D. SUMINISTRO DE ENERGÍA ELÉCTRICA, GAS, VAPOR Y AIRE ACONDICIONADO. Afiliados a la Seguridad Social en la provincia de Jaén en el Régimen de Autónomos desde enero de 2019 hasta 31 de diciembre de 2023 (variación mensual, variación acumulada anual y variación interanual).....        | 32 |

|   |    |
|---|----|
| E. SUMINISTRO DE AGUA, ACTIVIDADES DE SANEAMIENTO. GESTIÓN DE RESIDUOS Y DESCONTAMINACIÓN. Afiliados a la Seguridad Social en la provincia de Jaén en el Régimen de Autónomos desde enero de 2019 hasta 31 de diciembre de 2023 (variación mensual, variación acumulada anual y variación interanual) ..... | 33 |
| F. CONSTRUCCIÓN. Afiliados a la Seguridad Social en la provincia de Jaén en el Régimen de Autónomos desde enero de 2019 hasta 31 de diciembre de 2023 (variación mensual, variación acumulada anual y variación interanual) .....   | 34 |
| G. COMERCIO AL POR MAYOR Y AL POR MENOR; REPARACIÓN DE VEHÍCULOS DE MOTOR Y MOTOCICLETAS. Afiliados a la Seguridad Social en la provincia de Jaén en el Régimen de Autónomos desde enero de 2019 hasta 31 de diciembre de 2023 (variación mensual, variación acumulada anual y variación interanual) .....  | 35 |
| H. TRANSPORTE Y ALMACENAMIENTO. Afiliados a la Seguridad Social en la provincia de Jaén en el Régimen de Autónomos desde enero de 2019 hasta 31 de diciembre de 2023 (variación mensual, variación acumulada anual y variación interanual) .....  | 36 |
| I. HOSTELERÍA. Afiliados a la Seguridad Social en la provincia de Jaén en el Régimen de Autónomos desde enero de 2019 hasta 31 de diciembre de 2023 (variación mensual, variación acumulada anual y variación interanual) .....   | 37 |
| J. INFORMACIÓN Y COMUNICACIONES. Afiliados a la Seguridad Social en la provincia de Jaén en el Régimen de Autónomos desde enero de 2019 hasta 31 de diciembre de 2023 (variación mensual, variación acumulada anual y variación interanual) .....   | 38 |
| K. ACTIVIDADES FINANCIERAS Y DE SEGUROS. Afiliados a la Seguridad Social en la provincia de Jaén en el Régimen de Autónomos desde enero de 2019 hasta 31 de diciembre de 2023 (variación mensual, variación acumulada anual y variación interanual) .....   | 39 |
| L. ACTIVIDADES INMOBILIARIAS. Afiliados a la Seguridad Social en la provincia de Jaén en el Régimen de Autónomos desde enero de 2019 hasta 31 de diciembre de 2023 (variación mensual, variación acumulada anual y variación interanual) .....  | 40 |
| M. ACTIVIDADES PROFESIONALES, CIENTÍFICAS Y TÉCNICAS. Afiliados a la Seguridad Social en la provincia de Jaén en el Régimen de Autónomos desde enero de 2019 hasta 31 de diciembre de 2023 (variación mensual, variación acumulada anual y variación interanual) .....                                      | 41 |
| N. ACTIVIDADES ADMINISTRATIVAS Y SERVICIOS AUXILIARES. Afiliados a la Seguridad Social en la provincia de Jaén en el Régimen de Autónomos desde enero de 2019 hasta 31 de diciembre de 2023 (variación mensual, variación acumulada anual y variación interanual) .....                                     | 42 |
| O. ADMINISTRACIÓN PÚBLICA Y DEFENSA; SEGURIDAD SOCIAL OBLIGATORIA. Afiliados a la Seguridad Social en la provincia de Jaén en el Régimen de Autónomos desde enero de 2019 hasta 31 de diciembre de 2023 (variación mensual, variación acumulada anual y variación interanual) .....                         | 43 |
| P. EDUCACIÓN. Afiliados a la Seguridad Social en la provincia de Jaén en el Régimen de Autónomos desde enero de 2019 hasta 31 de diciembre de 2023 (variación mensual, variación acumulada anual y variación interanual) .....  | 44 |
| Q. ACTIVIDADES SANITARIAS Y DE SERVICIOS SOCIALES. Afiliados a la Seguridad Social en la provincia de Jaén en el Régimen de Autónomos desde enero de 2019 hasta 31 de diciembre de 2023 (variación mensual, variación acumulada anual y variación interanual) .....   | 45 |
| R. ACTIVIDADES ARTÍSTICAS, RECREATIVAS Y DE ENTRETENIMIENTO. Afiliados a la Seguridad Social en la provincia de Jaén en el Régimen de Autónomos desde enero de 2019 hasta 31 de diciembre de 2023 (variación mensual, variación acumulada anual y variación interanual) .....                               | 46 |
| S. OTROS SERVICIOS. Afiliados a la Seguridad Social en la provincia de Jaén en el Régimen de Autónomos desde enero de 2019 hasta 31 de diciembre de 2023 (variación mensual, variación acumulada anual y variación interanual) .....  | 47 |
| T. ACTIVIDADES DE LOS HOGARES COMO EMPLEADORES. Afiliados a la Seguridad Social en la provincia de Jaén en el Régimen de Autónomos desde enero de 2019 hasta 31 de diciembre de 2023 (variación mensual, variación acumulada anual y variación interanual) .....  | 48 |

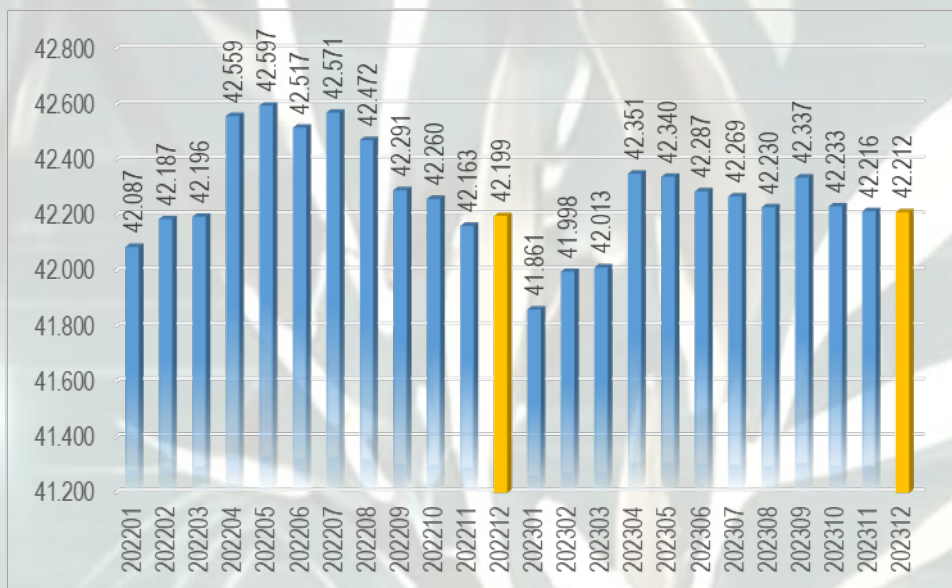
|   |    |
|---|----|
| U. ORGANISMOS EXTRATERRITORIALES. Afiliados a la Seguridad Social en la provincia de Jaén en el Régimen de Autónomos desde enero de 2019 hasta 31 de diciembre de 2023 (variación mensual, variación acumulada anual y variación interanual)..... | 49 |
| <b>RESUMEN DE LA EVOLUCIÓN DEL NÚMERO DE AUTÓNOMOS DE LA PROVINCIA DE JAÉN POR SECCIONES DESDE ENERO DE 2022 HASTA EL 31 DE DICIEMBRE DE 2023</b> .....   | 50 |
| <b>EMPRESAS POR SECTORES EN JAÉN</b> .....  | 53 |
| Empresas inscritas en la Seguridad Social en la provincia de Jaén (Total y por sectores, en número) .....   | 54 |
| Empresas inscritas en la Seguridad Social en la provincia de Jaén (Total y por sectores, en %) .....  | 55 |
| Evolución de las empresas inscritas en la Seguridad Social en la provincia de Jaén (en número) .....  | 56 |
| Evolución de las empresas inscritas en la Seguridad Social en la provincia de Jaén por sectores (en número) .....   | 56 |
| Evolución de la distribución por sectores de las empresas inscritas en la Seguridad Social en la provincia de Jaén por sectores (en %) .....  | 57 |
| Variación en el número de empresas de la provincia de Jaén (en número) .....  | 57 |
| Variación en el número de empresas de la provincia de Jaén (en porcentaje).....   | 57 |
| <b>EMPRESAS POR MUNICIPIOS Y COMARCAS DE LA PROVINCIA DE JAÉN</b> .....   | 58 |
| <b>DISTRIBUCIÓN DE EMPRESAS POR MUNICIPIOS, COMARCAS Y SECTORES DE ACTIVIDAD</b> .....  | 59 |
| Distribución por municipios y actividad económica de las empresas inscritas en la Seguridad Social a 31 de diciembre de 2023 (en número de empresas y porcentaje) .....   | 59 |
| Distribución por comarcas y actividad económica de las empresas inscritas en la Seguridad Social a 31 de diciembre de 2023 (en número de empresas y porcentaje) .....   | 64 |
| Distribución de la actividad económica por comarcas de las empresas inscritas en la Seguridad Social a 31 de diciembre de 2023 (en porcentaje) .....  | 64 |
| Distribución en cada comarca de la provincia de Jaén de la actividad económica de las empresas inscritas en la Seguridad Social a 31 de diciembre de 2023 (en porcentaje).....  | 65 |
| Distribución en cada comarca de la provincia de Jaén de la actividad económica de las empresas inscritas en la Seguridad Social a 31 de diciembre de 2023 (en porcentaje).....  | 65 |
| <b>VARIACIÓN MENSUAL DE EMPRESAS POR MUNICIPIOS, COMARCAS Y SECTORES DE ACTIVIDAD</b> .....   | 76 |
| Distribución por municipios y actividad económica de la variación de empresas inscritas en la Seguridad Social del 30 de noviembre al 31 de diciembre de 2023 (en número de empresas y porcentaje) .....  | 76 |
| Distribución por comarcas y actividad económica de la variación de empresas inscritas en la Seguridad Social del 30 de noviembre al 31 de diciembre de 2023 (en número de empresas y porcentaje) .....  | 78 |
| Distribución en cada comarca de la provincia de Jaén de la actividad económica de la variación de empresas inscritas en la Seguridad Social del 30 de noviembre al 31 de diciembre de 2023 (en porcentaje).....                                   | 78 |
| Variación porcentual por comarcas de la provincia de Jaén de la actividad económica de empresas inscritas en la Seguridad Social del 30 de noviembre al 31 de diciembre de 2023 .....   | 78 |
| <b>VARIACIÓN ANUAL DE EMPRESAS POR MUNICIPIOS, COMARCAS Y SECTORES DE ACTIVIDAD</b> .....   | 92 |
| Distribución por municipios y actividad económica de la variación de empresas inscritas en la Seguridad Social del 1 de enero al 31 de diciembre de 2023 (en número de empresas y porcentaje) .....   | 92 |
| Distribución por comarcas y actividad económica de la variación de empresas inscritas en la Seguridad Social del 1 de enero al 31 de diciembre de 2023 (en número de empresas y porcentaje) .....   | 94 |

|   |            |
|---|------------|
| Distribución en cada comarca de la provincia de Jaén de la actividad económica de la variación de empresas inscritas en la Seguridad Social del 1 de enero al 31 de diciembre de 2023 (en porcentaje).....              | 94         |
| Variación porcentual por comarcas de la provincia de Jaén de la actividad económica de empresas inscritas en la Seguridad Social del 1 de enero al 31 de diciembre de 2023.....   | 94         |
| <b>VARIACIÓN INTERANUAL DE EMPRESAS POR MUNICIPIOS, COMARCAS Y SECTORES DE ACTIVIDAD ...</b>  | <b>108</b> |
| Distribución por municipios y actividad económica de la variación de empresas inscritas en la Seguridad Social del 31 de diciembre de 2022 al 31 de diciembre de 2023 (en número de empresas y porcentaje).....         | 108        |
| Distribución por comarcas y actividad económica de la variación de empresas inscritas en la Seguridad Social del 31 de diciembre de 2022 al 31 de diciembre de 2023 (en número de empresas y porcentaje).....           | 110        |
| Distribución en cada comarca de la provincia de Jaén de la actividad económica de la variación de empresas inscritas en la Seguridad Social del 31 de diciembre de 2022 al 31 de diciembre de 2023 (en porcentaje)..... | 110        |
| Variación porcentual por comarcas de la provincia de Jaén de la actividad económica de empresas inscritas en la Seguridad Social del 31 de diciembre de 2022 al 31 de diciembre de 2023.....                            | 110        |
| <b>DISTRIBUCIÓN DE EMPRESAS POR MUNICIPIOS, COMARCAS Y NÚMERO DE EMPLEADOS.....</b>   | <b>124</b> |
| Distribución por municipios y tamaño de empresa (por número de trabajadores) de las empresas inscritas en la Seguridad Social a 31 de diciembre de 2023 (en número de empresas).....                                    | 124        |
| Distribución por tamaño de empresa (por número de trabajadores) de las empresas de cada municipio de la provincia de Jaén inscritas en la Seguridad Social a 31 de diciembre de 2023 (en porcentaje).....               | 126        |
| Distribución por comarcas y por tamaño de empresa (por número de trabajadores) de las empresas inscritas en la Seguridad Social a 31 de diciembre de 2023 (en número de empresas).....                                  | 128        |
| Distribución del tamaño de empresa (por número de trabajadores) por comarcas de las empresas inscritas en la Seguridad Social a 31 de diciembre de 2023 (en porcentaje).....  | 128        |
| Distribución del tamaño de empresa (por número de trabajadores) por comarcas de las empresas inscritas en la Seguridad Social a 31 de diciembre de 2023 (en porcentaje).....  | 129        |
| Distribución en cada comarca de la provincia de Jaén del tamaño de empresa (por número de trabajadores) de las empresas inscritas en la Seguridad Social a 31 de diciembre de 2023 (en porcentaje).....                 | 129        |
| Distribución en cada comarca de la provincia de Jaén del tamaño de empresa (por número de trabajadores) de las empresas inscritas en la Seguridad Social a 31 de diciembre de 2023 (en porcentaje).....                 | 130        |
| <b>DISTRIBUCIÓN DE EMPRESAS POR MUNICIPIOS, COMARCAS Y FORMA JURÍDICA.....</b>  | <b>131</b> |
| Distribución por municipios y forma jurídica de las empresas inscritas en la Seguridad Social a 31 de diciembre de 2023 (en número de empresas).....  | 131        |
| Distribución por forma jurídica de las empresas de cada municipio de la provincia de Jaén inscritas en la Seguridad Social a 31 de diciembre de 2023 (en porcentaje).....   | 133        |
| Distribución por comarcas y forma jurídica de las empresas inscritas en la Seguridad Social a 31 de diciembre de 2023 (en número de empresas).....  | 135        |
| Distribución de la forma jurídica por comarcas de las empresas inscritas en la Seguridad Social a 31 de diciembre de 2023 (en porcentaje).....  | 135        |
| Distribución de la forma jurídica por comarcas de las empresas inscritas en la Seguridad Social a 31 de diciembre de 2023 (en porcentaje).....  | 136        |
| Distribución en cada comarca de la provincia de Jaén de la forma jurídica de las empresas inscritas en la Seguridad Social a 31 de diciembre de 2023 (en porcentaje).....   | 136        |
| Distribución en cada comarca de la provincia de Jaén de la forma jurídica de las empresas inscritas en la Seguridad Social a 31 de diciembre de 2023 (en porcentaje).....   | 137        |

# RESUMEN EJECUTIVO

## AUTÓNOMOS/AS

- » A 31 de diciembre de 2023 en la provincia de Jaén hay **42.212** personas inscritas en el Régimen de Autónomos.



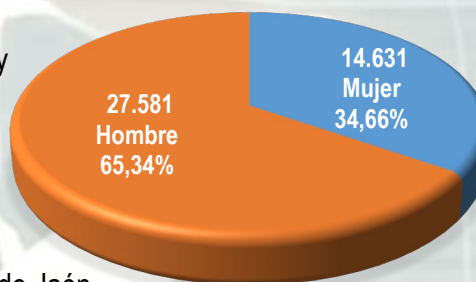
- » Variación en el número de inscritos en el Régimen de Autónomos en la provincia de Jaén

| Variación mensual<br>(Nov.– Dic. 2023) |        | Variación en 2023<br>(Ene.– Dic. 2023) |        | Variación interanual<br>(Dic. 2022 – Dic. 2023) |        |
|--|--------|--|--------|---|--------|
| -4 ▼                                   | -0,01% | +13 ▲                                  | +0,03% | +13 ▲   | +0,03% |

- » A 31 de diciembre de 2023 en la provincia de Jaén hay

**14.631 mujeres** autónomas (34,66%) y

**27.581 hombres** autónomos (65,34%)



- » Variación en el número de Autónomos en la provincia de Jaén

|   | Variación mensual<br>(Nov.– Dic. 2023) |          | Variación en 2023<br>(Ene.– Dic. 2023) |          | Variación interanual<br>(Dic. 2022 – Dic. 2023) |          |
|---|--|----------|--|----------|---|----------|
|   | Mujer                                  | Hombre   | Mujer                                  | Hombre   | Mujer   | Hombre   |
| N | 36 ▲                                   | -40 ▼    | 162 ▲                                  | -149 ▼   | 162 ▲   | -149 ▼   |
| % | 0,25% ▲                                | -0,14% ▼ | 1,12% ▲                                | -0,54% ▼ | 1,12% ▲   | -0,54% ▼ |

» **Distribución de los autónomos de la provincia de Jaén por sectores de actividad a 31 de diciembre de 2023**

| Sectores de actividad | N      | %       |
|-----------------------|--------|---------|
| AGRICULTURA           | 6.542  | 15,50%  |
| INDUSTRIA             | 3.485  | 8,26%   |
| CONSTRUCCIÓN          | 4.042  | 9,58%   |
| SERVICIOS             | 28.143 | 66,67%  |
| TOTAL                 | 42.212 | 100,00% |

» **Variación mensual, acumulada en 2023 e interanual de los autónomos de la provincia de Jaén por sectores de actividad**

| Sectores de actividad | Var. Mensual (Nov.–Dic.23) | Var. en 2023 (Ene.–Dic.23) | Var. Interanual (Dic.22–Dic.23) |
|-----------------------|----------------------------|----------------------------|---------------------------------|
| AGRICULTURA           | 62 ▲ 0,96% ▲               | 187 ▲ 2,94% ▲              | 187 ▲ 2,94% ▲                   |
| INDUSTRIA             | -16 ▼ -0,46% ▼             | -120 ▼ -3,33% ▼            | -120 ▼ -3,33% ▼                 |
| CONSTRUCCIÓN          | -153 ▼ -1,29% ▼            | 29 ▲ 0,72% ▲               | 29 ▲ 0,72% ▲                    |
| SERVICIOS             | 3 ▲ 0,01% ▲                | -83 ▼ -0,29% ▼             | -83 ▼ -0,29% ▼                  |
| TOTAL                 | -4 ▼ -0,01% ▼              | 13 ▲ 0,03% ▲               | 13 ▲ 0,03% ▲                    |

» **Comercio, agricultura, ganadería, construcción, hostelería e industria son los 5 sectores que acumulan más autónomos y representan el 69,76% del total.**

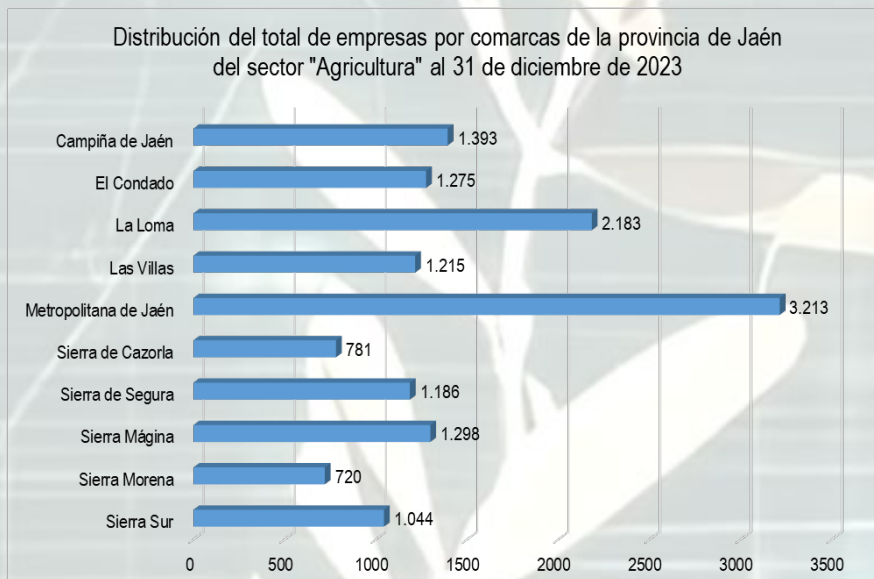
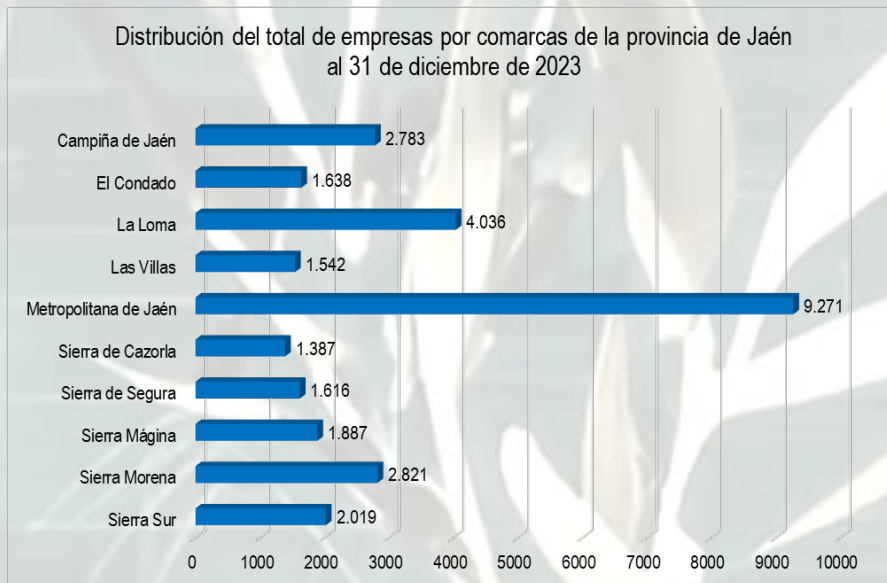
| Top 5 | Sección CNAE   | N      | %      | % Acum. |
|-------|--|--------|--------|---------|
| 1     | G. Comercio al por mayor y al por menor; reparación de vehículos de motor y motocicletas | 11.609 | 27,50% | 27,50%  |
| 2     | A. Agricultura, ganadería, silvicultura y pesca  | 6.542  | 15,50% | 43,00%  |
| 3     | F. Construcción  | 4.042  | 9,58%  | 52,58%  |
| 4     | I. Hostelería  | 3.843  | 9,10%  | 61,68%  |
| 5     | C. Industria manufacturera   | 3.412  | 8,08%  | 69,76%  |

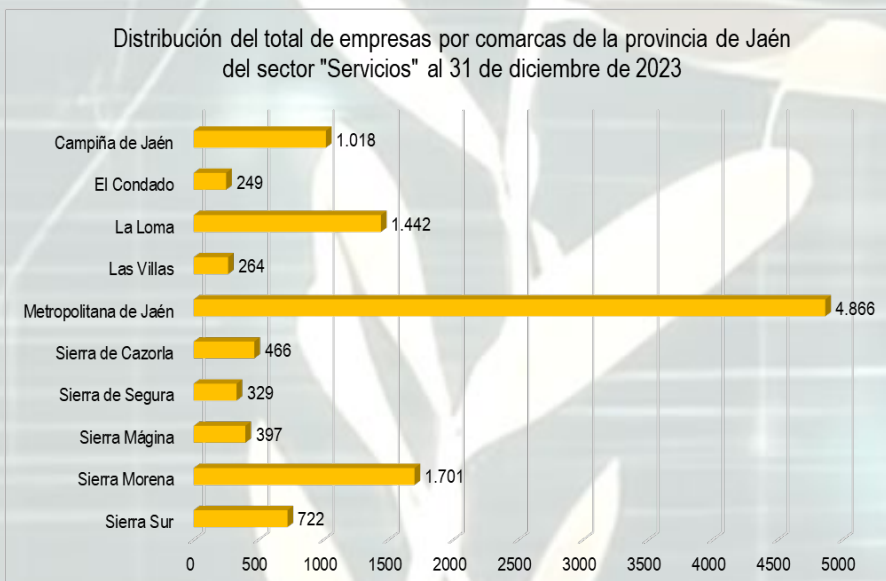
| Top 5 | Sección CNAE   | Var. Mensual (Nov.–Dic.23) | Var. en 2023 (Ene.–Dic.23) | Var. Interanual (Dic.22–Dic.23) |
|-------|--|----------------------------|----------------------------|---------------------------------|
| 1     | G. Comercio al por mayor y al por menor; reparación de vehículos de motor y motocicletas | -0,21% ▼                   | -2,37% ▼                   | -2,37% ▼                        |
| 2     | A. Agricultura, ganadería, silvicultura y pesca  | 0,96% ▲                    | 2,94% ▲                    | 2,94% ▲                         |
| 3     | F. Construcción  | -1,29% ▼                   | 0,72% ▲                    | 0,72% ▲                         |
| 4     | I. Hostelería  | 0,58% ▲                    | 0,63% ▲                    | 0,63% ▲                         |
| 5     | C. Industria manufacturera   | -0,47% ▼                   | -3,29% ▼                   | -3,29% ▼                        |

## EMPRESAS

» A 31 de diciembre de 2023 en la provincia de Jaén hay **28.866** empresas inscritas en la Seguridad Social.

|          | Agrario       | Industria    | Construcción | Servicios     |
|----------|---------------|--------------|--------------|---------------|
| <b>N</b> | <b>14.277</b> | <b>1.855</b> | <b>1.369</b> | <b>11.365</b> |
| <b>%</b> | <b>49,46%</b> | <b>6,43%</b> | <b>4,74%</b> | <b>39,37%</b> |



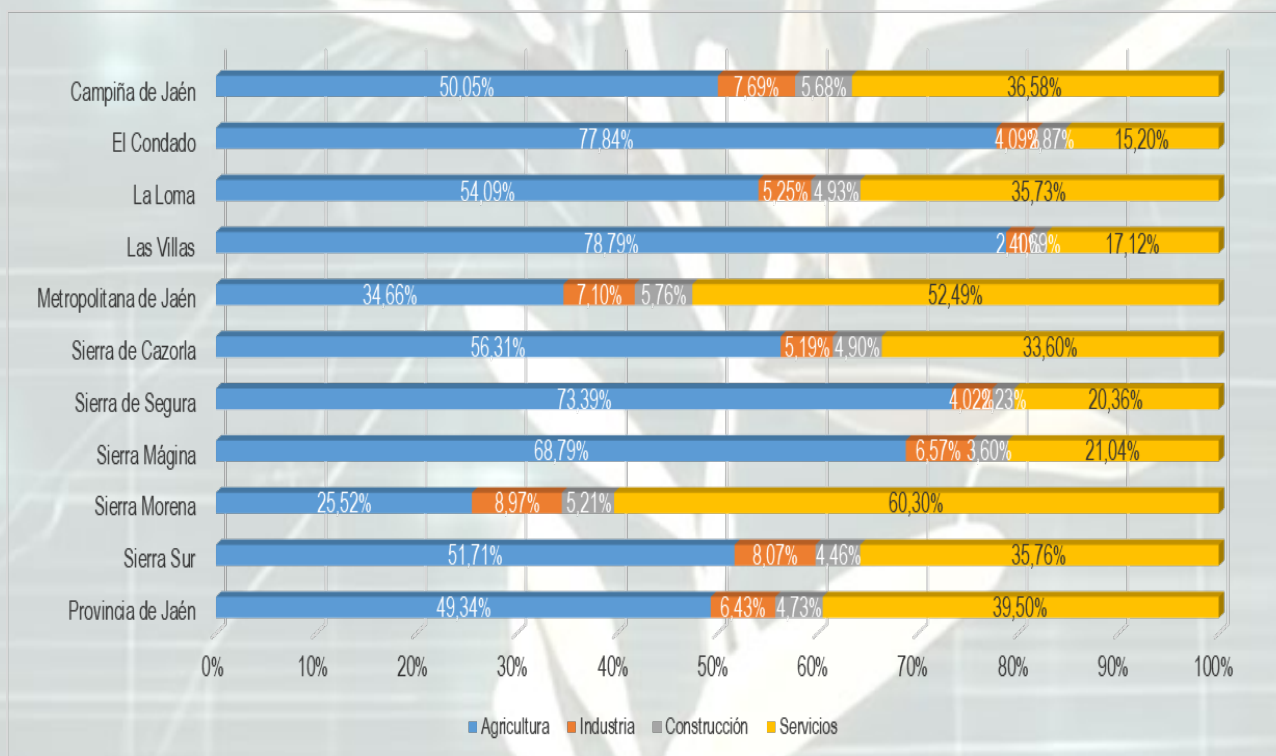


» Variación mensual, acumulada en 2023 e interanual de empresas en la provincia de Jaén

|                        |                       | Total        | Agrario      | Industria  | Construcción | Servicios  |
|------------------------|-----------------------|--------------|--------------|------------|--------------|------------|
| <b>Var. Mensual</b>    | 30 Nov.23 – 31 Dic.23 | <b>6.015</b> | <b>6.196</b> | <b>-32</b> | <b>-171</b>  | <b>22</b>  |
| <b>Var. en 2023</b>    | 1 Ene.23 – 31 Dic.23  | <b>352</b>   | <b>191</b>   | <b>-38</b> | <b>10</b>    | <b>189</b> |
| <b>Var. Interanual</b> | 31 Dic.22 – 31 Dic.23 | <b>352</b>   | <b>191</b>   | <b>-38</b> | <b>10</b>    | <b>189</b> |

|                        |                       | Total           | Agrario         | Industria       | Construcción     | Servicios      |
|------------------------|-----------------------|-----------------|-----------------|-----------------|------------------|----------------|
| <b>Var. Mensual</b>    | 30 Nov.23 – 31 Dic.23 | <b>26,32% ▲</b> | <b>76,67% ▲</b> | <b>-1,70% ▼</b> | <b>-11,10% ▼</b> | <b>0,19% ▲</b> |
| <b>Var. en 2023</b>    | 1 Ene.23 – 31 Dic.23  | <b>1,23% ▲</b>  | <b>1,36% ▲</b>  | <b>-2,01% ▼</b> | <b>0,74% ▲</b>   | <b>1,69% ▲</b> |
| <b>Var. Interanual</b> | 31 Dic.22 – 31 Dic.23 | <b>1,23% ▲</b>  | <b>1,36% ▲</b>  | <b>-2,01% ▼</b> | <b>0,74% ▲</b>   | <b>1,69% ▲</b> |

» Distribución en cada comarca de la provincia de Jaén de la actividad económica de las empresas inscritas en la Seguridad Social a 31 de diciembre de 2023



| Var. Mensual Nov.-Dic.23 | Agricultura | Industria | Construcción | Servicios | Total    |
|--------------------------|-------------|-----------|--------------|-----------|----------|
| Campaña de Jaén          | 80,44% ▲    | -0,93% ▼  | -7,06% ▼     | -0,97% ▼  | 27,31% ▲ |
| El Condado               | 147,57% ▲   | -1,47% ▼  | -12,96% ▼    | 0,00% ■   | 84,88% ▲ |
| La Loma                  | 94,39% ▲    | -2,30% ▼  | -10,76% ▼    | 1,26% ▲   | 35,12% ▲ |
| Las Villas               | 64,63% ▲    | -2,63% ▼  | -29,73% ▼    | 0,76% ▲   | 43,44% ▲ |
| Metropolitana de Jaén    | 81,01% ▲    | -1,50% ▼  | -7,13% ▼     | 0,25% ▲   | 17,77% ▲ |
| Sierra de Cazorla        | 16,22% ▲    | -5,26% ▼  | -13,92% ▼    | 0,43% ▲   | 7,44% ▲  |
| Sierra de Segura         | 93,47% ▲    | -7,14% ▼  | -33,33% ▼    | -1,20% ▼  | 51,03% ▲ |
| Sierra Mágina            | 36,92% ▲    | 0,81% ▲   | -18,07% ▼    | 0,25% ▲   | 21,74% ▲ |
| Sierra Morena            | 79,10% ▲    | -1,17% ▼  | -8,13% ▼     | 0,29% ▲   | 12,21% ▲ |
| Sierra Sur               | 88,79% ▲    | -1,81% ▼  | -18,18% ▼    | 0,70% ▲   | 30,60% ▲ |
| Total provincia Jaén     | 76,40% ▲    | -1,74% ▼  | -11,13% ▼    | 0,27% ▲   | 26,21% ▲ |

| Distribución por comarcas de la Var. Mensual Nov.-Dic.23 | Agricultura | Industria | Construcción | Servicios | Total  |
|--|-------------|-----------|--------------|-----------|--------|
| Campaña de Jaén  | 10,0%       | 6,1%      | 7,0%         | -32,3%    | 9,9%   |
| El Condado   | 12,3%       | 3,0%      | 4,1%         | 0,0%      | 12,5%  |
| La Loma  | 17,1%       | 15,2%     | 14,0%        | 58,1%     | 17,4%  |
| Las Villas   | 7,7%        | 3,0%      | 6,4%         | 6,5%      | 7,8%   |
| Metropolitana de Jaén                                    | 23,2%       | 30,3%     | 23,8%        | 38,7%     | 23,2%  |
| Sierra de Cazorla  | 1,8%        | 12,1%     | 6,4%         | 6,5%      | 1,6%   |
| Sierra de Segura   | 9,2%        | 15,2%     | 10,5%        | -12,9%    | 9,1%   |
| Sierra Mágina  | 5,6%        | -3,0%     | 8,7%         | 3,2%      | 5,6%   |
| Sierra Morena  | 5,1%        | 9,1%      | 7,6%         | 16,1%     | 5,1%   |
| Sierra Sur   | 7,9%        | 9,1%      | 11,6%        | 16,1%     | 7,9%   |
| Total provincia Jaén                                     | 100,0%      | 100,0%    | 100,0%       | 100,0%    | 100,0% |

| Var. en 2023 Ene.-Dic.23 | Agricultura | Industria | Construcción | Servicios | Total     |
|--------------------------|-------------|-----------|--------------|-----------|-----------|
| Campaña de Jaén          | 8,57% ▲     | -2,73% ▼  | 1,94% ▲      | 3,25% ▲   | 5,26% ▲   |
| El Condado               | 27,76% ▲    | -2,90% ▼  | 11,90% ▲     | 4,18% ▲   | 21,51% ▲  |
| La Loma                  | 10,03% ▲    | -4,07% ▼  | -1,00% ▼     | -0,07% ▼  | 4,86% ▲   |
| Las Villas               | 10,76% ▲    | -2,63% ▼  | 13,04% ▲     | 1,15% ▲   | 8,67% ▲   |
| Metropolitana de Jaén    | -6,00% ▼    | -3,24% ▼  | -0,74% ▼     | 1,25% ▲   | -1,81% ▼  |
| Sierra de Cazorla        | -18,81% ▼   | 5,88% ▲   | -1,45% ▼     | 3,10% ▲   | -10,57% ▼ |
| Sierra de Segura         | 14,70% ▲    | -8,45% ▼  | 0,00% ■      | 4,78% ▲   | 11,07% ▲  |
| Sierra Mágina            | -4,84% ▼    | -3,88% ▼  | 13,33% ▲     | 1,79% ▲   | -2,88% ▼  |
| Sierra Morena            | 14,83% ▲    | 2,43% ▲   | -1,34% ▼     | 1,07% ▲   | 4,25% ▲   |
| Sierra Sur               | -22,03% ▼   | 1,24% ▲   | 0,00% ■      | 3,14% ▲   | -11,83% ▼ |
| Total provincia Jaén     | 1,43% ▲     | -2,05% ▼  | 0,73% ▲      | 1,60% ▲   | 1,23% ▲   |

| Distribución por comarcas de la Var. en 2023 Ene.-Dic.23 | Agricultura | Industria | Construcción | Servicios | Total  |
|--|-------------|-----------|--------------|-----------|--------|
| Campaña de Jaén  | 54,5%       | 15,4%     | 30,0%        | 17,8%     | 39,4%  |
| El Condado   | 137,1%      | 5,1%      | 50,0%        | 5,6%      | 82,2%  |
| La Loma  | 98,5%       | 23,1%     | -20,0%       | -0,6%     | 53,0%  |
| Las Villas   | 58,4%       | 2,6%      | 30,0%        | 1,7%      | 34,8%  |
| Metropolitana de Jaén                                    | -101,5%     | 56,4%     | -40,0%       | 33,3%     | -48,4% |
| Sierra de Cazorla  | -89,6%      | -10,3%    | -10,0%       | 7,8%      | -46,5% |
| Sierra de Segura   | 75,2%       | 15,4%     | 0,0%         | 8,3%      | 45,6%  |
| Sierra Mágina  | -32,7%      | 12,8%     | 80,0%        | 3,9%      | -15,9% |
| Sierra Morena  | 46,0%       | -15,4%    | -20,0%       | 10,0%     | 32,6%  |
| Sierra Sur   | -146,0%     | -5,1%     | 0,0%         | 12,2%     | -76,8% |
| Total provincia Jaén                                     | 100,0%      | 100,0%    | 100,0%       | 100,0%    | 100,0% |

| Var. Interanual Dic.22-Dic.23 | Agricultura | Industria | Construcción | Servicios | Total     |
|-------------------------------|-------------|-----------|--------------|-----------|-----------|
| Campaña de Jaén               | 8,57% ▲     | -2,73% ▼  | 1,94% ▲      | 3,25% ▲   | 5,26% ▲   |
| El Condado                    | 27,76% ▲    | -2,90% ▼  | 11,90% ▲     | 4,18% ▲   | 21,51% ▲  |
| La Loma                       | 10,03% ▲    | -4,07% ▼  | -1,00% ▼     | -0,07% ▼  | 4,86% ▲   |
| Las Villas                    | 10,76% ▲    | -2,63% ▼  | 13,04% ▲     | 1,15% ▲   | 8,67% ▲   |
| Metropolitana de Jaén         | -6,00% ▼    | -3,24% ▼  | -0,74% ▼     | 1,25% ▲   | -1,81% ▼  |
| Sierra de Cazorla             | -18,81% ▼   | 5,88% ▲   | -1,45% ▼     | 3,10% ▲   | -10,57% ▼ |
| Sierra de Segura              | 14,70% ▲    | -8,45% ▼  | 0,00% ■      | 4,78% ▲   | 11,07% ▲  |
| Sierra Mágina                 | -4,84% ▼    | -3,88% ▼  | 13,33% ▲     | 1,79% ▲   | -2,88% ▼  |
| Sierra Morena                 | 14,83% ▲    | 2,43% ▲   | -1,34% ▼     | 1,07% ▲   | 4,25% ▲   |
| Sierra Sur                    | -22,03% ▼   | 1,24% ▲   | 0,00% ■      | 3,14% ▲   | -11,83% ▼ |
| Total provincia Jaén          | 1,43% ▲     | -2,05% ▼  | 0,73% ▲      | 1,60% ▲   | 1,23% ▲   |

| Distribución por comarcas Var. Interanual Dic.22-Dic.23 | Agricultura | Industria | Construcción | Servicios | Total  |
|---|-------------|-----------|--------------|-----------|--------|
| Campaña de Jaén   | 54,5%       | 15,4%     | 30,0%        | 17,8%     | 39,4%  |
| El Condado  | 137,1%      | 5,1%      | 50,0%        | 5,6%      | 82,2%  |
| La Loma   | 98,5%       | 23,1%     | -20,0%       | -0,6%     | 53,0%  |
| Las Villas  | 58,4%       | 2,6%      | 30,0%        | 1,7%      | 34,8%  |
| Metropolitana de Jaén                                   | -101,5%     | 56,4%     | -40,0%       | 33,3%     | -48,4% |
| Sierra de Cazorla                                       | -89,6%      | -10,3%    | -10,0%       | 7,8%      | -46,5% |
| Sierra de Segura  | 75,2%       | 15,4%     | 0,0%         | 8,3%      | 45,6%  |
| Sierra Mágina   | -32,7%      | 12,8%     | 80,0%        | 3,9%      | -15,9% |
| Sierra Morena   | 46,0%       | -15,4%    | -20,0%       | 10,0%     | 32,6%  |
| Sierra Sur  | -146,0%     | -5,1%     | 0,0%         | 12,2%     | -76,8% |
| Total provincia Jaén                                    | 100,0%      | 100,0%    | 100,0%       | 100,0%    | 100,0% |

# AUTÓNOMOS/AS EN LA PROVINCIA DE JAÉN

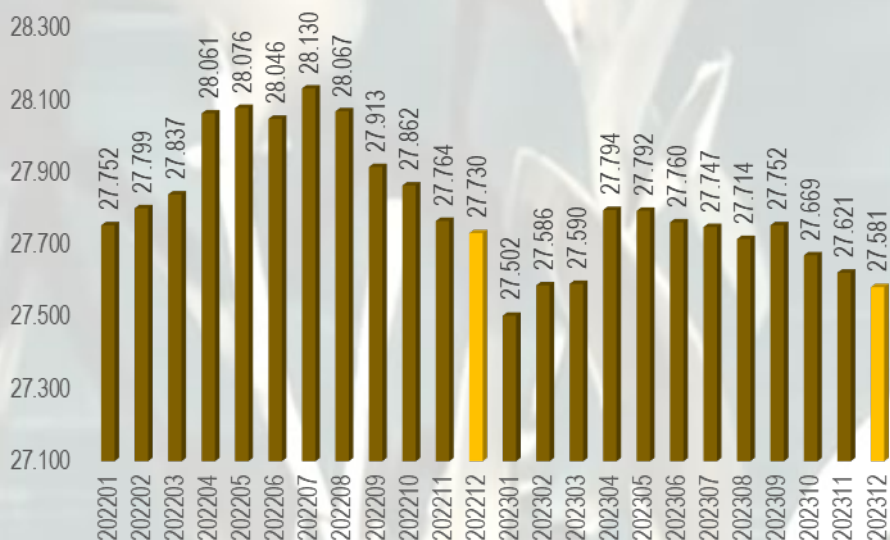
Fuente: Afiliados en alta laboral (RETA). BBDD Estadísticas TGSS. Tesorería General de la Seguridad Social.

<https://w6.seg-social.es/PXWeb/pxweb/es/Afiliados%20en%20alta%20laboral/>





Afiliados a la Seguridad Social en la provincia de Jaén en el Régimen de Autónomos a 31 de diciembre de 2023 (hombres)



VARIACIÓN MENSUAL HOMBRES

|                       | N    | %      |  | N   | %      |                       |
|-----------------------|------|--------|--|-----|--------|-----------------------|
| 31 Dic.22 - 31 Ene.23 | -228 | -0,82% |  | -13 | -0,05% | 30 Jun.23 - 31 Jul.23 |
| 31 Ene.23 - 28 Feb.23 | 84   | 0,31%  |  | -33 | -0,12% | 31 Jul.23 - 31 Ago.23 |
| 28 Feb.23 - 31 Mar.23 | 4    | 0,01%  |  | 38  | 0,14%  | 31 Ago.23 - 30 Sep.23 |
| 31 Mar.23 - 30 Abr.23 | 204  | 0,74%  |  | -83 | -0,30% | 30 Sep.23 - 31 Oct.23 |
| 30 Abr.23 - 31 May.23 | -2   | -0,01% |  | -48 | -0,17% | 31 Oct.23 - 30 Nov.23 |
| 31 May.23 - 30 Jun.23 | -32  | -0,12% |  | -40 | -0,14% | 30 Nov.23 - 31 Dic.23 |

VARIACIÓN EN 2023 HOMBRES

|                       | N    | %      |  | N    | %      |                       |
|-----------------------|------|--------|--|------|--------|-----------------------|
| 31 Dic.22 - 31 Ene.23 | -228 | -0,82% |  | 17   | 0,06%  | 31 Dic.22 - 31 Jul.23 |
| 31 Dic.22 - 28 Feb.23 | -144 | -0,52% |  | -16  | -0,06% | 31 Dic.22 - 31 Ago.23 |
| 31 Dic.22 - 31 Mar.23 | -140 | -0,50% |  | 22   | 0,08%  | 31 Dic.22 - 30 Sep.23 |
| 31 Dic.22 - 30 Abr.23 | 64   | 0,23%  |  | -61  | -0,22% | 31 Dic.22 - 31 Oct.23 |
| 31 Dic.22 - 31 May.23 | 62   | 0,22%  |  | -109 | -0,39% | 31 Dic.22 - 30 Nov.23 |
| 31 Dic.22 - 30 Jun.23 | 30   | 0,11%  |  | -149 | -0,54% | 31 Dic.22 - 31 Dic.23 |

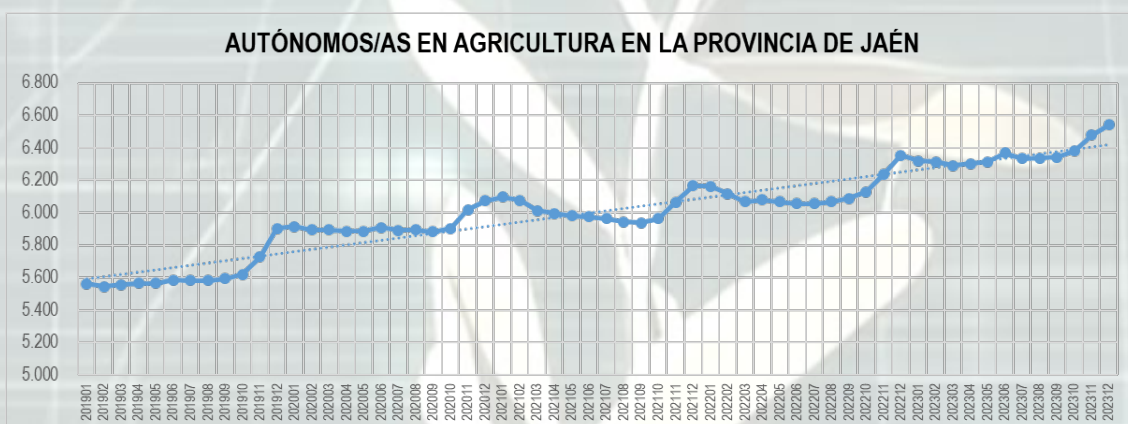
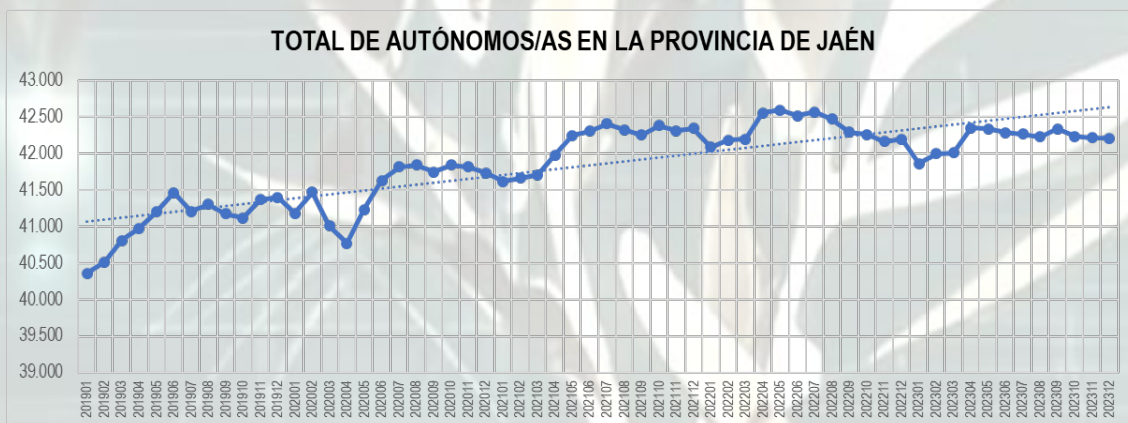
VARIACIÓN INTERANUAL HOMBRES

|                       | N    | %      |  | N    | %      |                       |
|-----------------------|------|--------|--|------|--------|-----------------------|
| 31 Ene.22 - 31 Ene.23 | -250 | -0,90% |  | -383 | -1,36% | 31 Jul.22 - 31 Jul.23 |
| 28 Feb.22 - 28 Feb.23 | -213 | -0,77% |  | -353 | -1,26% | 31 Ago.22 - 31 Ago.23 |
| 31 Mar.22 - 31 Mar.23 | -247 | -0,89% |  | -161 | -0,58% | 30 Sep.22 - 30 Sep.23 |
| 30 Abr.22 - 30 Abr.23 | -267 | -0,95% |  | -193 | -0,69% | 31 Oct.22 - 31 Oct.23 |
| 31 May.22 - 31 May.23 | -284 | -1,01% |  | -143 | -0,52% | 30 Nov.22 - 30 Nov.23 |
| 30 Jun.22 - 30 Jun.23 | -286 | -1,02% |  | -149 | -0,54% | 31 Dic.22 - 31 Dic.23 |

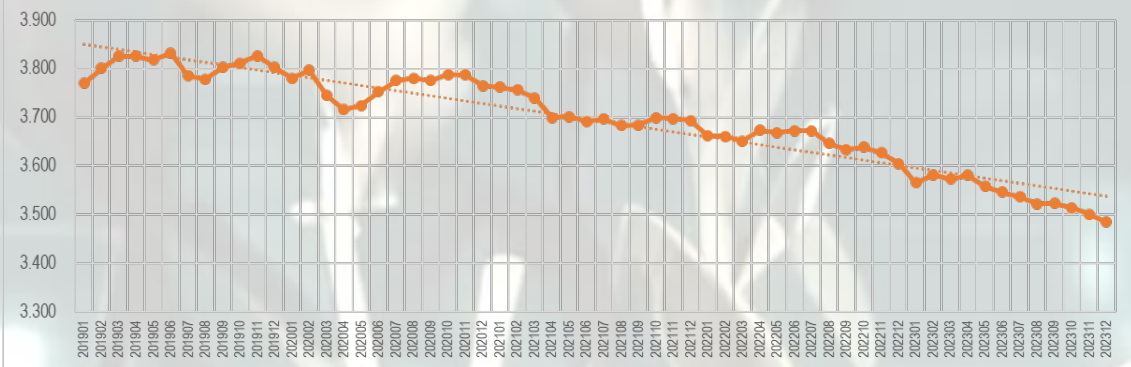
Afiliados a la Seguridad Social por sectores en la provincia de Jaén en el Régimen de Autónomos a 31 de diciembre de 2023 (variación mensual, variación acumulada desde 1 de enero de 2023 y variación interanual de 31 de diciembre de 2022 a 31 de diciembre de 2023, en porcentaje)

| Sectores de actividad | N             | %              | Var. Mensual (Nov.–Dic.23) |               | Var. en 2023 (Ene.–Dic.23) |              | Var. Interanual (Dic.22–Dic.23) |              |
|-----------------------|---------------|----------------|----------------------------|---------------|----------------------------|--------------|---------------------------------|--------------|
| AGRICULTURA           | 6.542         | 15,50%         | 62                         | 0,96%         | 187                        | 2,94%        | 187                             | 2,94%        |
| INDUSTRIA             | 3.485         | 8,26%          | -16                        | -0,46%        | -120                       | -3,33%       | -120                            | -3,33%       |
| CONSTRUCCIÓN          | 4.042         | 9,58%          | -53                        | -1,29%        | 29                         | 0,72%        | 29                              | 0,72%        |
| SERVICIOS             | 28.143        | 66,67%         | 3                          | 0,01%         | -83                        | -0,29%       | -83                             | -0,29%       |
| <b>TOTAL</b>          | <b>42.212</b> | <b>100,00%</b> | <b>-4</b>                  | <b>-0,01%</b> | <b>13</b>                  | <b>0,03%</b> | <b>13</b>                       | <b>0,03%</b> |

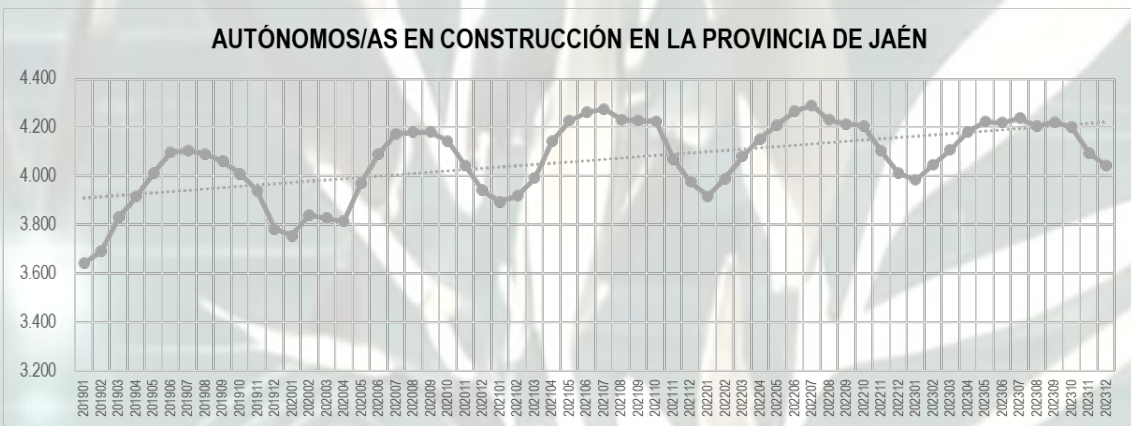
Evolución del número de autónomos/as afiliados a la Seguridad Social por sectores en la provincia de Jaén



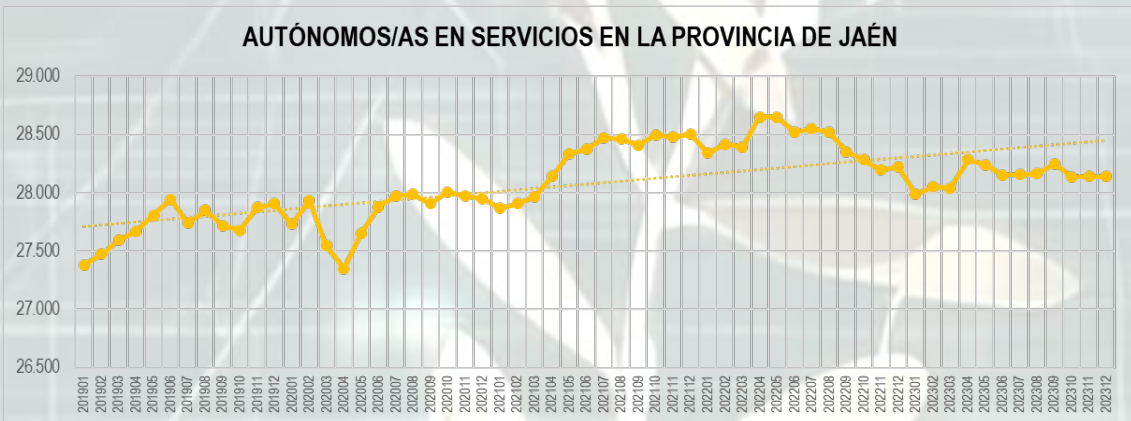
**AUTÓNOMOS/AS EN INDUSTRIA EN LA PROVINCIA DE JAÉN**



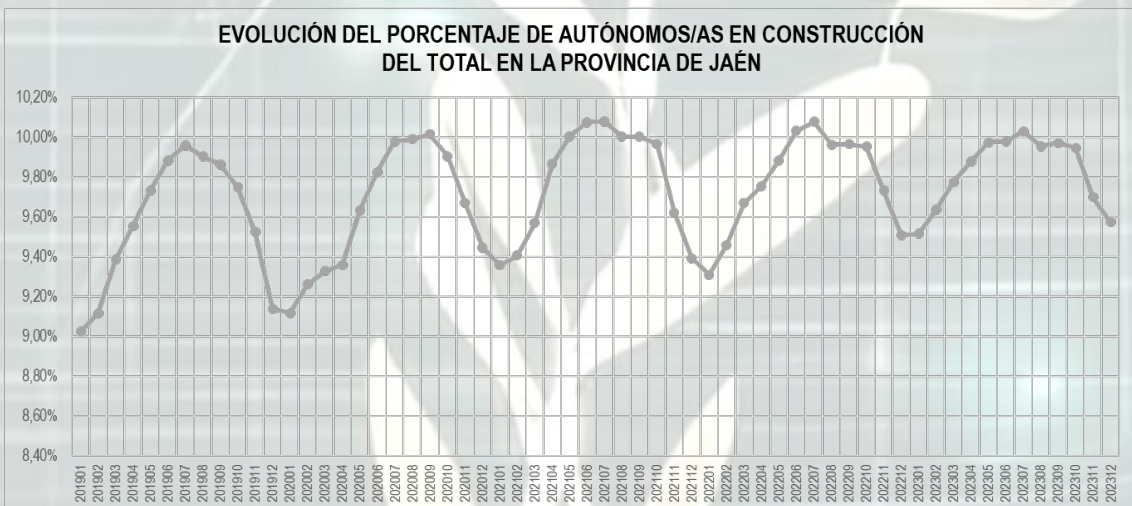
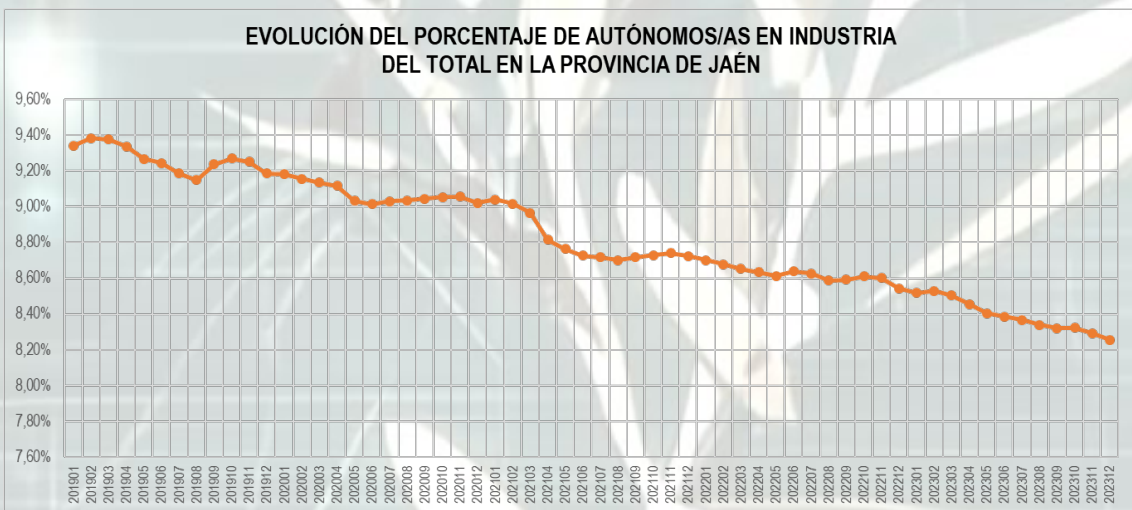
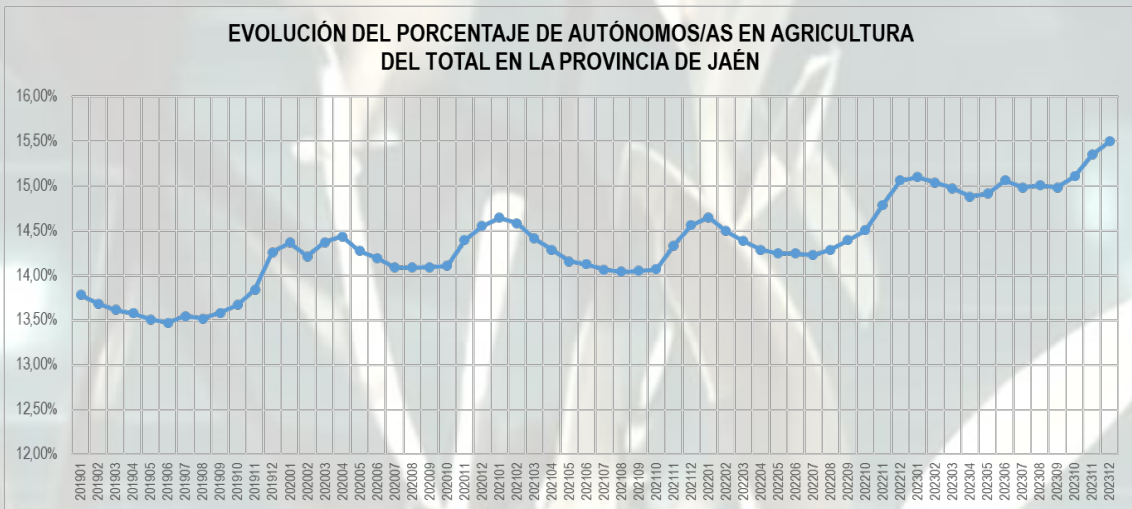
**AUTÓNOMOS/AS EN CONSTRUCCIÓN EN LA PROVINCIA DE JAÉN**

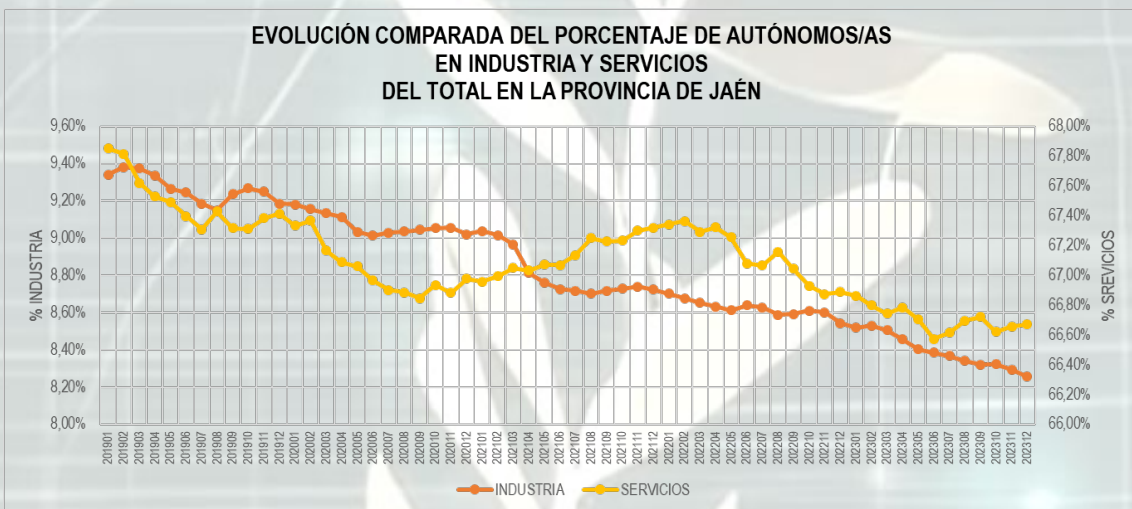
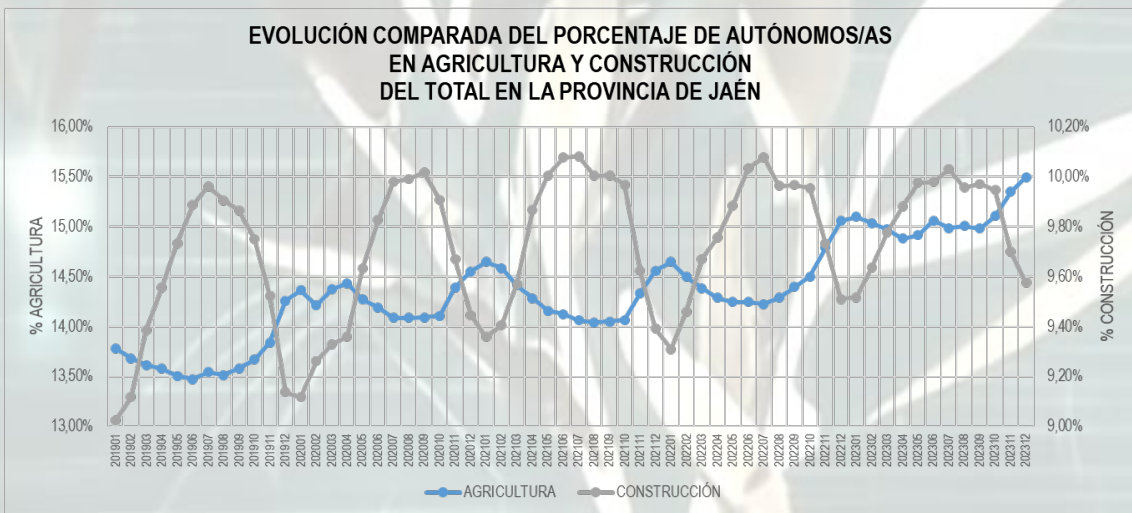
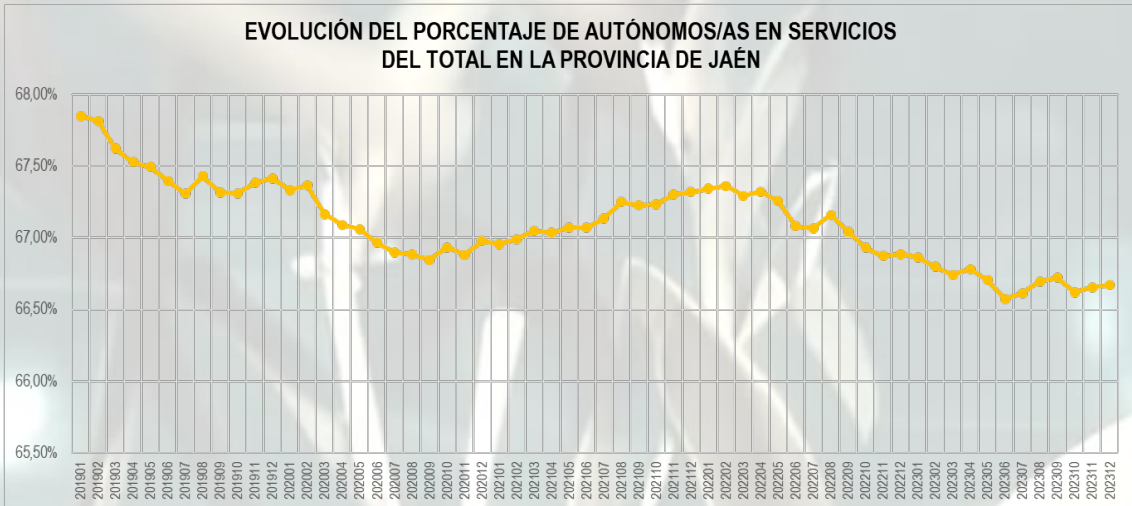


**AUTÓNOMOS/AS EN SERVICIOS EN LA PROVINCIA DE JAÉN**

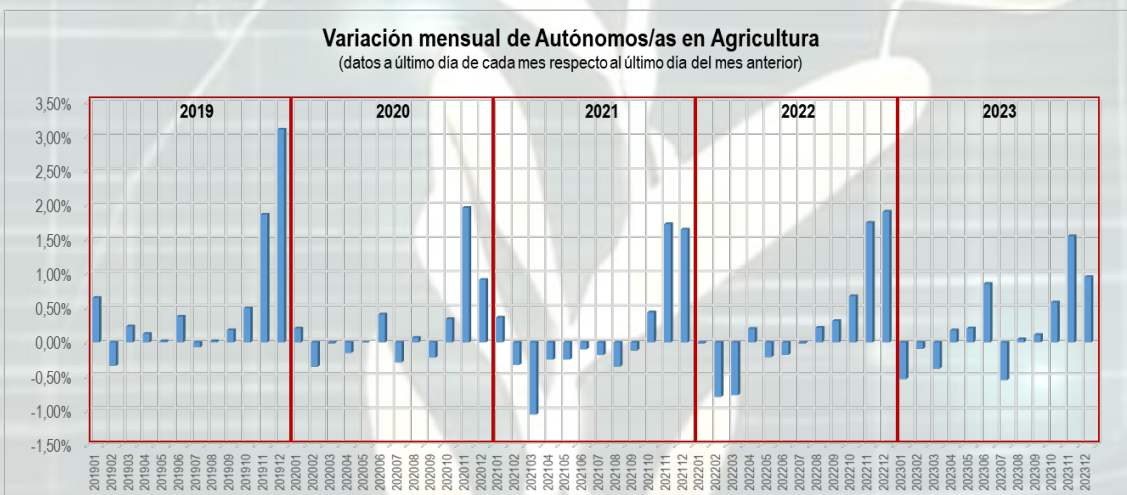
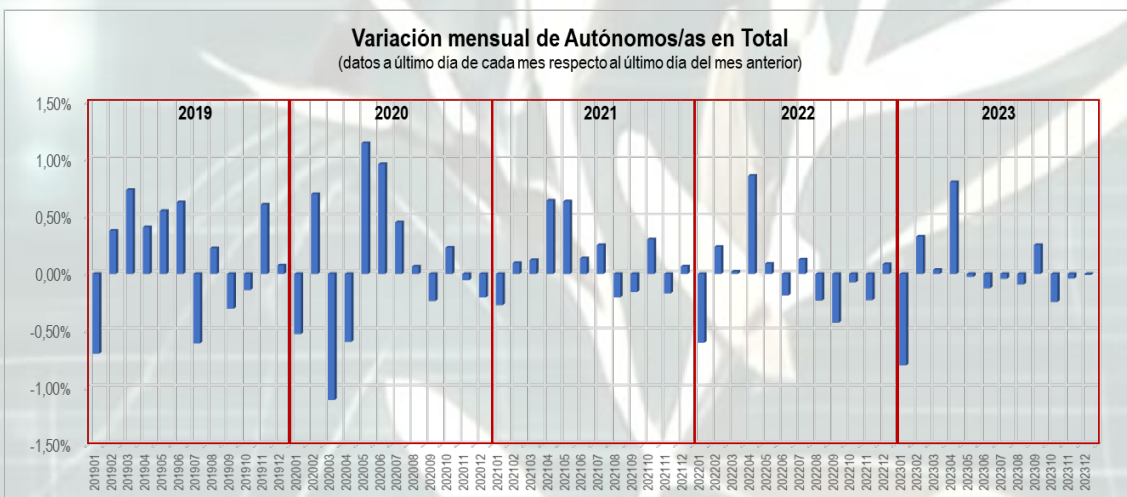
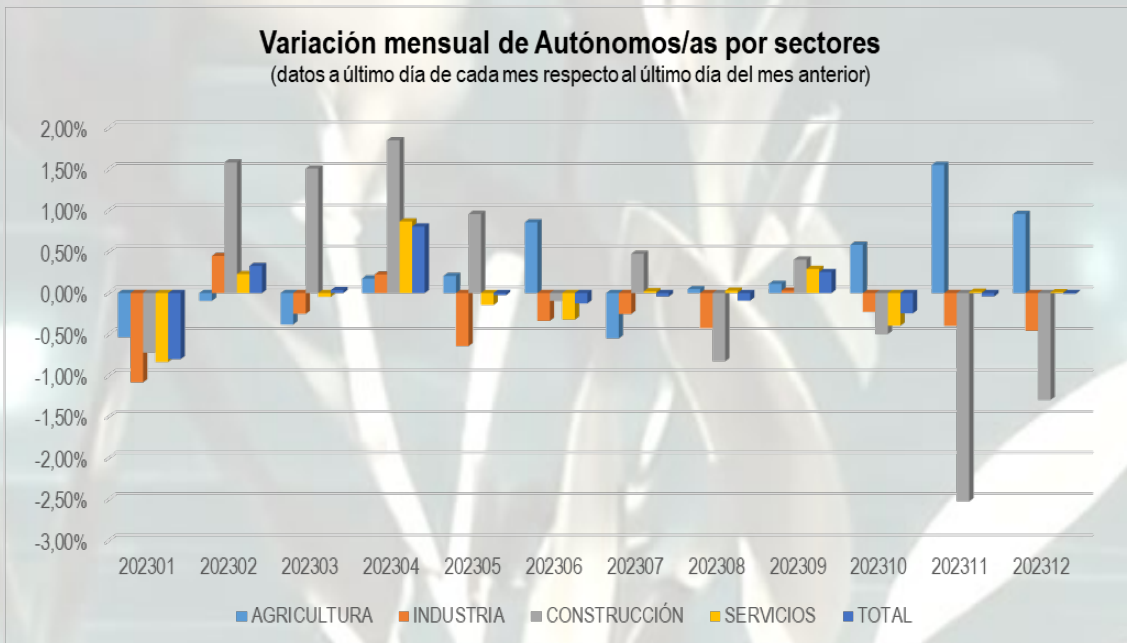


Evolución del porcentaje de autónomos/as afiliados a la Seguridad Social por sectores en la provincia de Jaén

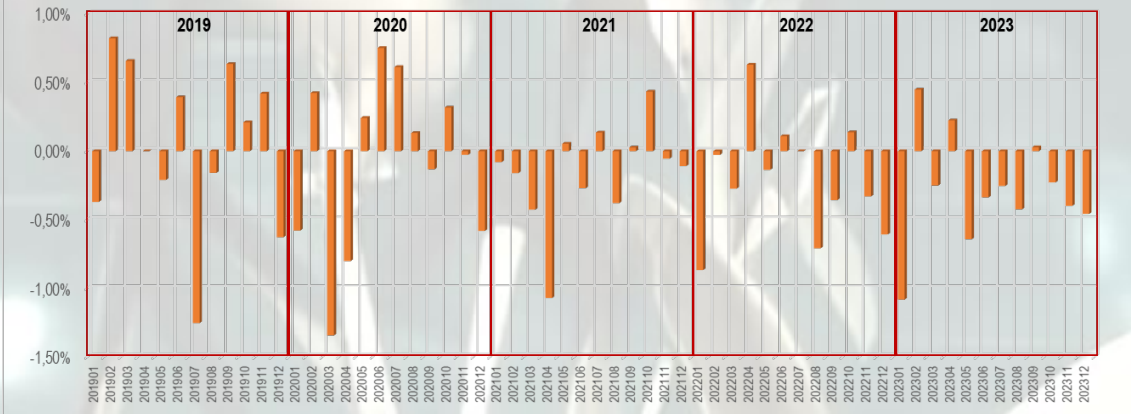




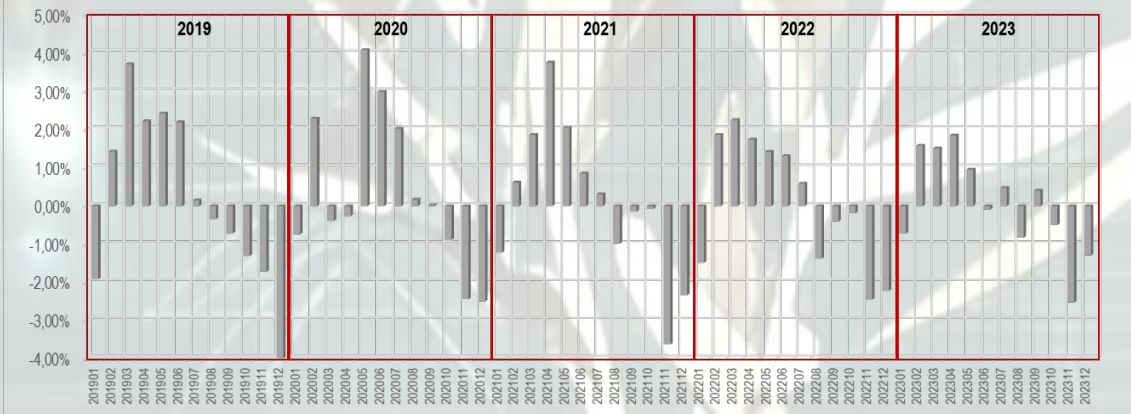
Porcentaje de variación mensual de autónomos/as total y por sectores de actividad



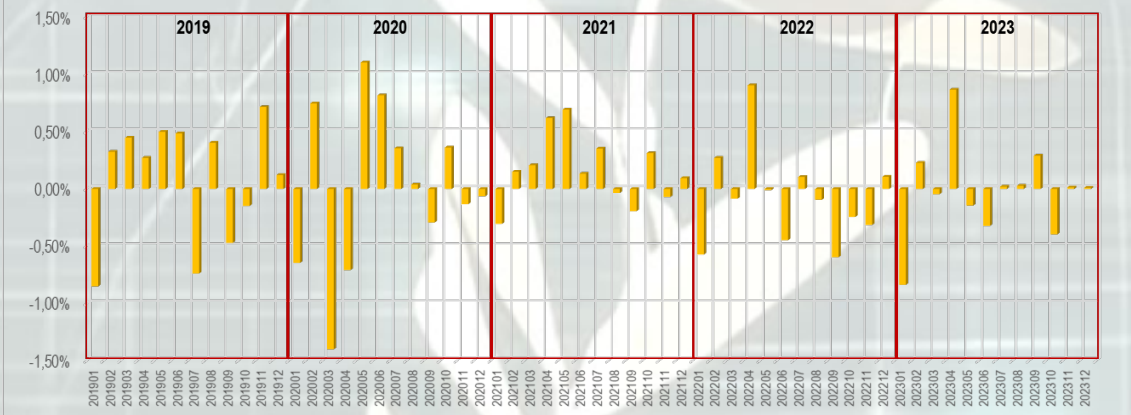
**Variación mensual de Autónomos/as en Industria**  
(datos a último día de cada mes respecto al último día del mes anterior)



**Variación mensual de Autónomos/as en Construcción**  
(datos a último día de cada mes respecto al último día del mes anterior)



**Variación mensual de Autónomos/as en Servicios**  
(datos a último día de cada mes respecto al último día del mes anterior)



**Afiliados a la Seguridad Social en la provincia de Jaén en el Régimen General y en el Régimen de Autónomos a 31 de diciembre de 2023**

| <b>Sección CNAE</b>   | <b>Régimen General</b> | <b>Rég. Esp. Autónomos</b> | <b>% Reg. Gen.</b> | <b>% Autónomos</b> |
|---|------------------------|----------------------------|--------------------|--------------------|
| A. AGRICULTURA, GANADERÍA, SILVICULTURA Y PESCA   | 1.085                  | 6.542                      | 0,76%              | 15,50%             |
| B. INDUSTRIAS EXTRACTIVAS   | 151                    | 33                         | 0,11%              | 0,08%              |
| C. INDUSTRIA MANUFACTURERA  | 22.495                 | 3.412                      | 15,76%             | 8,08%              |
| D. SUMINISTRO DE ENERGÍA ELÉCTRICA, GAS, VAPOR Y AIRE ACONDICIONADO                       | 295                    | 22                         | 0,21%              | 0,05%              |
| E. SUMINISTRO DE AGUA, ACTIVIDADES DE SANEAMIENTO. GESTIÓN DE RESIDUOS Y DESCONTAMINACIÓN | 1.710                  | 18                         | 1,20%              | 0,04%              |
| F. CONSTRUCCIÓN   | 7.957                  | 4.042                      | 5,57%              | 9,58%              |
| G. COMERCIO AL POR MAYOR Y AL POR MENOR; REPARACIÓN DE VEHÍCULOS DE MOTOR Y MOTOCICLETAS  | 21.180                 | 11.609                     | 14,84%             | 27,50%             |
| H. TRANSPORTE Y ALMACENAMIENTO  | 6.715                  | 2.262                      | 4,70%              | 5,36%              |
| I. HOSTELERÍA   | 9.995                  | 3.843                      | 7,00%              | 9,10%              |
| J. INFORMACIÓN Y COMUNICACIONES   | 1.824                  | 372                        | 1,28%              | 0,88%              |
| K. ACTIVIDADES FINANCIERAS Y DE SEGUROS   | 2.209                  | 763                        | 1,55%              | 1,81%              |
| L. ACTIVIDADES INMOBILIARIAS  | 302                    | 248                        | 0,21%              | 0,59%              |
| M. ACTIVIDADES PROFESIONALES, CIENTÍFICAS Y TÉCNICAS                                      | 4.658                  | 2.558                      | 3,26%              | 6,06%              |
| N. ACTIVIDADES ADMINISTRATIVAS Y SERVICIOS AUXILIARES                                     | 9.061                  | 902                        | 6,35%              | 2,14%              |
| O. ADMINISTRACIÓN PÚBLICA Y DEFENSA; SEGURIDAD SOCIAL OBLIGATORIA                         | 15.039                 | 13                         | 10,53%             | 0,03%              |
| P. EDUCACIÓN  | 10.889                 | 898                        | 7,63%              | 2,13%              |
| Q. ACTIVIDADES SANITARIAS Y DE SERVICIOS SOCIALES   | 22.849                 | 1.307                      | 16,00%             | 3,10%              |
| R. ACTIVIDADES ARTÍSTICAS, RECREATIVAS Y DE ENTRETENIMIENTO                               | 1.529                  | 762                        | 1,07%              | 1,81%              |
| S. OTROS SERVICIOS  | 2.620                  | 2.601                      | 1,84%              | 6,16%              |
| T. ACTIVIDADES DE LOS HOGARES COMO EMPLEADORES  | 200                    | 3                          | 0,14%              | 0,01%              |
| U. ORGANISMOS EXTRATERRITORIALES  | -                      | 2                          | 0,00%              | 0,00%              |
| <b>TODAS LAS SECCIONES</b>  | <b>142.763</b>         | <b>42.212</b>              | <b>100,00%</b>     | <b>100,00%</b>     |

Afiliados a la Seguridad Social en la provincia de Jaén en el Régimen de Autónomos a 31 de diciembre de 2023 (ordenados de mayor a menor)

| Orden | Sección CNAE  | N             | %              | % Acum. |
|-------|---|---------------|----------------|---------|
| 1     | G. COMERCIO AL POR MAYOR Y AL POR MENOR; REPARACIÓN DE VEHÍCULOS DE MOTOR Y MOTOCICLETAS  | 11.609        | 27,50%         | 27,50%  |
| 2     | A. AGRICULTURA, GANADERÍA, SILVICULTURA Y PESCA   | 6.542         | 15,50%         | 43,00%  |
| 3     | F. CONSTRUCCIÓN   | 4.042         | 9,58%          | 52,58%  |
| 4     | I. HOSTELERÍA   | 3.843         | 9,10%          | 61,68%  |
| 5     | C. INDUSTRIA MANUFACTURERA  | 3.412         | 8,08%          | 69,76%  |
| 6     | S. OTROS SERVICIOS  | 2.601         | 6,16%          | 75,92%  |
| 7     | M. ACTIVIDADES PROFESIONALES, CIENTÍFICAS Y TÉCNICAS                                      | 2.558         | 6,06%          | 81,98%  |
| 8     | H. TRANSPORTE Y ALMACENAMIENTO  | 2.262         | 5,36%          | 87,34%  |
| 9     | Q. ACTIVIDADES SANITARIAS Y DE SERVICIOS SOCIALES   | 1.307         | 3,10%          | 90,44%  |
| 10    | P. EDUCACIÓN  | 898           | 2,13%          | 92,57%  |
| 11    | N. ACTIVIDADES ADMINISTRATIVAS Y SERVICIOS AUXILIARES                                     | 902           | 2,14%          | 94,70%  |
| 12    | R. ACTIVIDADES ARTÍSTICAS, RECREATIVAS Y DE ENTRETENIMIENTO                               | 762           | 1,81%          | 96,51%  |
| 13    | K. ACTIVIDADES FINANCIERAS Y DE SEGUROS   | 763           | 1,81%          | 98,32%  |
| 14    | J. INFORMACIÓN Y COMUNICACIONES   | 372           | 0,88%          | 99,20%  |
| 15    | L. ACTIVIDADES INMOBILIARIAS  | 248           | 0,59%          | 99,78%  |
| 16    | B. INDUSTRIAS EXTRACTIVAS   | 33            | 0,08%          | 99,86%  |
| 17    | D. SUMINISTRO DE ENERGÍA ELÉCTRICA, GAS, VAPOR Y AIRE ACONDICIONADO                       | 22            | 0,05%          | 99,91%  |
| 18    | E. SUMINISTRO DE AGUA, ACTIVIDADES DE SANEAMIENTO. GESTIÓN DE RESIDUOS Y DESCONTAMINACIÓN | 18            | 0,04%          | 99,96%  |
| 19    | O. ADMINISTRACIÓN PÚBLICA Y DEFENSA; SEGURIDAD SOCIAL OBLIGATORIA                         | 13            | 0,03%          | 99,99%  |
| 20    | T. ACTIVIDADES DE LOS HOGARES COMO EMPLEADORES  | 3             | 0,01%          | 100,00% |
| 21    | U. ORGANISMOS EXTRATERRITORIALES  | 2             | 0,00%          | 100,00% |
|       | <b>TODAS LAS SECCIONES</b>  | <b>42.212</b> | <b>100,00%</b> |         |

Afiliados a la Seguridad Social en la provincia de Jaén en el Régimen de Autónomos a 31 de diciembre de 2023 (variación mensual, variación acumulada desde 1 de enero de 2023 y variación interanual de 31 de diciembre de 2022 a 31 de diciembre de 2023, en porcentaje)

| Sección CNAE  | N             | Var. Mensual (Nov.-Dic.23) | Var. en 2023 (Ene.-Dic.23) | Var. Interanual (Dic.22-Dic.23) |
|---|---------------|----------------------------|----------------------------|---------------------------------|
| A. AGRICULTURA, GANADERÍA, SILVICULTURA Y PESCA   | 6.542         | 0,96%                      | 2,94%                      | 2,94%                           |
| B. INDUSTRIAS EXTRACTIVAS   | 33            | 0,00%                      | 3,13%                      | 3,13%                           |
| C. INDUSTRIA MANUFACTURERA  | 3.412         | -0,47%                     | -3,29%                     | -3,29%                          |
| D. SUMINISTRO DE ENERGÍA ELÉCTRICA, GAS, VAPOR Y AIRE ACONDICIONADO                       | 22            | 0,00%                      | 0,00%                      | 0,00%                           |
| E. SUMINISTRO DE AGUA, ACTIVIDADES DE SANEAMIENTO. GESTIÓN DE RESIDUOS Y DESCONTAMINACIÓN | 18            | 0,00%                      | -21,74%                    | -21,74%                         |
| F. CONSTRUCCIÓN   | 4.042         | -1,29%                     | 0,72%                      | 0,72%                           |
| G. COMERCIO AL POR MAYOR Y AL POR MENOR; REPARACIÓN DE VEHÍCULOS DE MOTOR Y MOTOCICLETAS  | 11.609        | -0,21%                     | -2,37%                     | -2,37%                          |
| H. TRANSPORTE Y ALMACENAMIENTO  | 2.262         | -0,04%                     | -0,96%                     | -0,96%                          |
| I. HOSTELERÍA   | 3.843         | 0,58%                      | 0,63%                      | 0,63%                           |
| J. INFORMACIÓN Y COMUNICACIONES   | 372           | 1,36%                      | 2,48%                      | 2,48%                           |
| K. ACTIVIDADES FINANCIERAS Y DE SEGUROS   | 763           | 0,00%                      | -1,04%                     | -1,04%                          |
| L. ACTIVIDADES INMOBILIARIAS  | 248           | 0,00%                      | 5,08%                      | 5,08%                           |
| M. ACTIVIDADES PROFESIONALES, CIENTÍFICAS Y TÉCNICAS                                      | 2.558         | 0,00%                      | 1,79%                      | 1,79%                           |
| N. ACTIVIDADES ADMINISTRATIVAS Y SERVICIOS AUXILIARES                                     | 902           | 0,67%                      | 2,38%                      | 2,38%                           |
| O. ADMINISTRACIÓN PÚBLICA Y DEFENSA; SEGURIDAD SOCIAL OBLIGATORIA                         | 13            | 8,33%                      | 18,18%                     | 18,18%                          |
| P. EDUCACIÓN  | 898           | 0,11%                      | 1,93%                      | 1,93%                           |
| Q. ACTIVIDADES SANITARIAS Y DE SERVICIOS SOCIALES   | 1.307         | 0,23%                      | 2,03%                      | 2,03%                           |
| R. ACTIVIDADES ARTÍSTICAS, RECREATIVAS Y DE ENTRETENIMIENTO                               | 762           | -0,91%                     | 8,24%                      | 8,24%                           |
| S. OTROS SERVICIOS  | 2.601         | -0,08%                     | 0,62%                      | 0,62%                           |
| T. ACTIVIDADES DE LOS HOGARES COMO EMPLEADORES  | 3             | 0,00%                      | 0,00%                      | 0,00%                           |
| U. ORGANISMOS EXTRATERRITORIALES  | 2             | 0,00%                      | -33,33%                    | -33,33%                         |
| <b>TODAS LAS SECCIONES</b>  | <b>42.212</b> | <b>-0,01%</b>              | <b>0,03%</b>               | <b>0,03%</b>                    |

Afiliados a la Seguridad Social en la provincia de Jaén en el Régimen de Autónomos a 31 de diciembre de 2023 (variación mensual, variación acumulada desde 1 de enero de 2023 y variación interanual de 31 de diciembre de 2022 a 31 de diciembre de 2023, en número de personas)

| Sección CNAE  | Var. Mensual (Nov.–Dic.23) | Var. en 2023 (Ene.–Dic.23) | Var. Interanual (Dic.22–Dic.23) |
|---|----------------------------|----------------------------|---------------------------------|
| A. AGRICULTURA, GANADERÍA, SILVICULTURA Y PESCA   | 62                         | 187                        | 187                             |
| B. INDUSTRIAS EXTRACTIVAS   | -                          | 1                          | 1                               |
| C. INDUSTRIA MANUFACTURERA  | -16                        | -116                       | -116                            |
| D. SUMINISTRO DE ENERGÍA ELÉCTRICA, GAS, VAPOR Y AIRE ACONDICIONADO                       | -                          | 0                          | 0                               |
| E. SUMINISTRO DE AGUA, ACTIVIDADES DE SANEAMIENTO. GESTIÓN DE RESIDUOS Y DESCONTAMINACIÓN | -                          | -5                         | -5                              |
| F. CONSTRUCCIÓN   | -53                        | 29                         | 29                              |
| G. COMERCIO AL POR MAYOR Y AL POR MENOR; REPARACIÓN DE VEHÍCULOS DE MOTOR Y MOTOCICLETAS  | -25                        | -282                       | -282                            |
| H. TRANSPORTE Y ALMACENAMIENTO  | -1                         | -22                        | -22                             |
| I. HOSTELERÍA   | 22                         | 24                         | 24                              |
| J. INFORMACIÓN Y COMUNICACIONES   | 5                          | 9                          | 9                               |
| K. ACTIVIDADES FINANCIERAS Y DE SEGUROS   | -                          | -8                         | -8                              |
| L. ACTIVIDADES INMOBILIARIAS  | -                          | 12                         | 12                              |
| M. ACTIVIDADES PROFESIONALES, CIENTÍFICAS Y TÉCNICAS                                      | -                          | 45                         | 45                              |
| N. ACTIVIDADES ADMINISTRATIVAS Y SERVICIOS AUXILIARES                                     | 6                          | 21                         | 21                              |
| O. ADMINISTRACIÓN PÚBLICA Y DEFENSA; SEGURIDAD SOCIAL OBLIGATORIA                         | 1                          | 2                          | 2                               |
| P. EDUCACIÓN  | 1                          | 17                         | 17                              |
| Q. ACTIVIDADES SANITARIAS Y DE SERVICIOS SOCIALES   | 3                          | 26                         | 26                              |
| R. ACTIVIDADES ARTÍSTICAS, RECREATIVAS Y DE ENTRETENIMIENTO                               | -7                         | 58                         | 58                              |
| S. OTROS SERVICIOS  | -2                         | 16                         | 16                              |
| T. ACTIVIDADES DE LOS HOGARES COMO EMPLEADORES  | -                          | 0                          | 0                               |
| U. ORGANISMOS EXTRATERRITORIALES  | -                          | -1                         | -1                              |
| <b>TODAS LAS SECCIONES</b>  | <b>-4</b>                  | <b>13</b>                  | <b>13</b>                       |

Afiliados a la Seguridad Social en la provincia de Jaén en el Régimen de Autónomos desde enero de 2019 hasta 31 de diciembre de 2023 (variación mensual, variación acumulada anual y variación interanual)

| Año  | Mes | N      | Var. Mensual | Var. Acumulada en el año | Var. Interanual |
|------|-----|--------|--------------|--------------------------|-----------------|
| 2019 | 01  | 40.359 | -0,70%       | -0,70%                   | 1,87%           |
| 2019 | 02  | 40.512 | 0,38%        | -0,32%                   | 1,08%           |
| 2019 | 03  | 40.810 | 0,74%        | 0,41%                    | 1,19%           |
| 2019 | 04  | 40.977 | 0,41%        | 0,82%                    | 0,69%           |
| 2019 | 05  | 41.203 | 0,55%        | 1,38%                    | 0,89%           |
| 2019 | 06  | 41.462 | 0,63%        | 2,02%                    | 0,78%           |
| 2019 | 07  | 41.210 | -0,61%       | 1,40%                    | 0,74%           |
| 2019 | 08  | 41.303 | 0,23%        | 1,62%                    | 1,16%           |
| 2019 | 09  | 41.177 | -0,31%       | 1,31%                    | 0,57%           |
| 2019 | 10  | 41.119 | -0,14%       | 1,17%                    | 1,08%           |
| 2019 | 11  | 41.369 | 0,61%        | 1,79%                    | 1,93%           |
| 2019 | 12  | 41.400 | 0,07%        | 1,86%                    | 1,86%           |
| 2020 | 01  | 41.182 | -0,53%       | -0,53%                   | 2,04%           |
| 2020 | 02  | 41.470 | 0,70%        | 0,17%                    | 2,36%           |
| 2020 | 03  | 41.012 | -1,10%       | -0,94%                   | 0,49%           |
| 2020 | 04  | 40.768 | -0,59%       | -1,53%                   | -0,51%          |
| 2020 | 05  | 41.235 | 1,15%        | -0,40%                   | 0,08%           |
| 2020 | 06  | 41.632 | 0,96%        | 0,56%                    | 0,41%           |
| 2020 | 07  | 41.820 | 0,45%        | 1,01%                    | 1,48%           |
| 2020 | 08  | 41.847 | 0,06%        | 1,08%                    | 1,32%           |
| 2020 | 09  | 41.748 | -0,24%       | 0,84%                    | 1,39%           |
| 2020 | 10  | 41.844 | 0,23%        | 1,07%                    | 1,76%           |
| 2020 | 11  | 41.821 | -0,05%       | 1,02%                    | 1,09%           |
| 2020 | 12  | 41.735 | -0,21%       | 0,81%                    | 0,81%           |
| 2021 | 01  | 41.621 | -0,27%       | -0,27%                   | 1,07%           |
| 2021 | 02  | 41.661 | 0,10%        | -0,18%                   | 0,46%           |
| 2021 | 03  | 41.712 | 0,12%        | -0,06%                   | 1,71%           |
| 2021 | 04  | 41.980 | 0,64%        | 0,59%                    | 2,97%           |
| 2021 | 05  | 42.247 | 0,64%        | 1,23%                    | 2,45%           |
| 2021 | 06  | 42.305 | 0,14%        | 1,37%                    | 1,62%           |

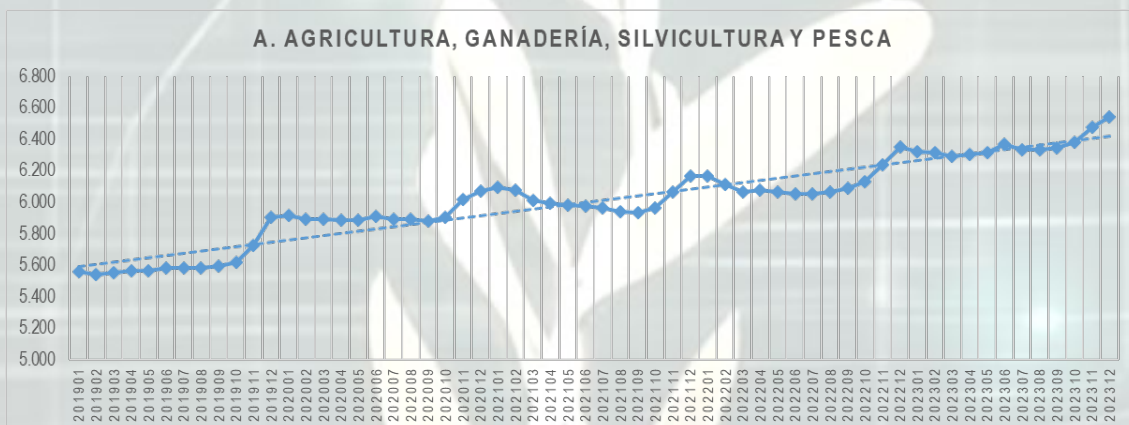
| Año  | Mes | N      | Var. Mensual | Var. Acumulada en el año | Var. Interanual |
|------|-----|--------|--------------|--------------------------|-----------------|
| 2021 | 07  | 42.412 | 0,25%        | 1,62%                    | 1,42%           |
| 2021 | 08  | 42.325 | -0,21%       | 1,41%                    | 1,14%           |
| 2021 | 09  | 42.258 | -0,16%       | 1,25%                    | 1,22%           |
| 2021 | 10  | 42.386 | 0,30%        | 1,56%                    | 1,30%           |
| 2021 | 11  | 42.314 | -0,17%       | 1,39%                    | 1,18%           |
| 2021 | 12  | 42.342 | 0,07%        | 1,45%                    | 1,45%           |
| 2022 | 01  | 42.087 | -0,60%       | -0,60%                   | 1,12%           |
| 2022 | 02  | 42.187 | 0,24%        | -0,37%                   | 1,26%           |
| 2022 | 03  | 42.196 | 0,02%        | -0,34%                   | 1,16%           |
| 2022 | 04  | 42.559 | 0,86%        | 0,51%                    | 1,38%           |
| 2022 | 05  | 42.597 | 0,09%        | 0,60%                    | 0,83%           |
| 2022 | 06  | 42.517 | -0,19%       | 0,41%                    | 0,50%           |
| 2022 | 07  | 42.571 | 0,13%        | 0,54%                    | 0,37%           |
| 2022 | 08  | 42.472 | -0,23%       | 0,31%                    | 0,35%           |
| 2022 | 09  | 42.291 | -0,43%       | -0,12%                   | 0,08%           |
| 2022 | 10  | 42.260 | -0,07%       | -0,19%                   | -0,30%          |
| 2022 | 11  | 42.163 | -0,23%       | -0,42%                   | -0,36%          |
| 2022 | 12  | 42.199 | 0,09%        | -0,34%                   | -0,34%          |
| 2023 | 01  | 41.861 | -0,80%       | -0,80%                   | -0,54%          |
| 2023 | 02  | 41.998 | 0,33%        | -0,48%                   | -0,45%          |
| 2023 | 03  | 42.013 | 0,04%        | -0,44%                   | -0,43%          |
| 2023 | 04  | 42.351 | 0,80%        | 0,36%                    | -0,49%          |
| 2023 | 05  | 42.340 | -0,03%       | 0,33%                    | -0,60%          |
| 2023 | 06  | 42.287 | -0,13%       | 0,21%                    | -0,54%          |
| 2023 | 07  | 42.269 | -0,04%       | 0,17%                    | -0,71%          |
| 2023 | 08  | 42.230 | -0,09%       | 0,07%                    | -0,57%          |
| 2023 | 09  | 42.337 | 0,25%        | 0,33%                    | 0,11%           |
| 2023 | 10  | 42.233 | -0,25%       | 0,08%                    | -0,06%          |
| 2023 | 11  | 42.216 | -0,04%       | 0,04%                    | 0,13%           |
| 2023 | 12  | 42.212 | -0,01%       | 0,03%                    | 0,03%           |



**A. AGRICULTURA, GANADERÍA, SILVICULTURA Y PESCA. Afiliados a la Seguridad Social en la provincia de Jaén en el Régimen de Autónomos desde enero de 2019 hasta 31 de diciembre de 2023 (variación mensual, variación acumulada anual y variación interanual)**

| Año  | Mes | N     | Var. Mensual | Var. Acumulada en el año | Var. Interanual |
|------|-----|-------|--------------|--------------------------|-----------------|
| 2019 | 01  | 5.563 | 0,65%        | 0,65%                    | 10,11%          |
| 2019 | 02  | 5.544 | -0,34%       | 0,31%                    | 9,13%           |
| 2019 | 03  | 5.557 | 0,23%        | 0,54%                    | 8,85%           |
| 2019 | 04  | 5.564 | 0,13%        | 0,67%                    | 7,98%           |
| 2019 | 05  | 5.565 | 0,02%        | 0,69%                    | 6,67%           |
| 2019 | 06  | 5.586 | 0,38%        | 1,07%                    | 5,98%           |
| 2019 | 07  | 5.582 | -0,07%       | 1,00%                    | 6,10%           |
| 2019 | 08  | 5.583 | 0,02%        | 1,01%                    | 6,08%           |
| 2019 | 09  | 5.593 | 0,18%        | 1,19%                    | 5,27%           |
| 2019 | 10  | 5.621 | 0,50%        | 1,70%                    | 5,14%           |
| 2019 | 11  | 5.726 | 1,87%        | 3,60%                    | 5,96%           |
| 2019 | 12  | 5.904 | 3,11%        | 6,82%                    | 6,82%           |
| 2020 | 01  | 5.916 | 0,20%        | 0,20%                    | 6,35%           |
| 2020 | 02  | 5.895 | -0,35%       | -0,15%                   | 6,33%           |
| 2020 | 03  | 5.894 | -0,02%       | -0,17%                   | 6,06%           |
| 2020 | 04  | 5.885 | -0,15%       | -0,32%                   | 5,77%           |
| 2020 | 05  | 5.885 | 0,00%        | -0,32%                   | 5,75%           |
| 2020 | 06  | 5.909 | 0,41%        | 0,08%                    | 5,78%           |
| 2020 | 07  | 5.892 | -0,29%       | -0,20%                   | 5,55%           |
| 2020 | 08  | 5.896 | 0,07%        | -0,14%                   | 5,61%           |
| 2020 | 09  | 5.883 | -0,22%       | -0,36%                   | 5,19%           |
| 2020 | 10  | 5.903 | 0,34%        | -0,02%                   | 5,02%           |
| 2020 | 11  | 6.019 | 1,97%        | 1,95%                    | 5,12%           |
| 2020 | 12  | 6.074 | 0,91%        | 2,88%                    | 2,88%           |
| 2021 | 01  | 6.096 | 0,36%        | 0,36%                    | 3,04%           |
| 2021 | 02  | 6.076 | -0,33%       | 0,03%                    | 3,07%           |
| 2021 | 03  | 6.012 | -1,05%       | -1,02%                   | 2,00%           |
| 2021 | 04  | 5.997 | -0,25%       | -1,27%                   | 1,90%           |
| 2021 | 05  | 5.982 | -0,25%       | -1,51%                   | 1,65%           |
| 2021 | 06  | 5.976 | -0,10%       | -1,61%                   | 1,13%           |

| Año  | Mes | N     | Var. Mensual | Var. Acumulada en el año | Var. Interanual |
|------|-----|-------|--------------|--------------------------|-----------------|
| 2021 | 07  | 5.965 | -0,18%       | -1,79%                   | 1,24%           |
| 2021 | 08  | 5.944 | -0,35%       | -2,14%                   | 0,81%           |
| 2021 | 09  | 5.937 | -0,12%       | -2,26%                   | 0,92%           |
| 2021 | 10  | 5.963 | 0,44%        | -1,83%                   | 1,02%           |
| 2021 | 11  | 6.066 | 1,73%        | -0,13%                   | 0,78%           |
| 2021 | 12  | 6.166 | 1,65%        | 1,51%                    | 1,51%           |
| 2022 | 01  | 6.165 | -0,02%       | -0,02%                   | 1,13%           |
| 2022 | 02  | 6.116 | -0,79%       | -0,81%                   | 0,66%           |
| 2022 | 03  | 6.069 | -0,77%       | -1,57%                   | 0,95%           |
| 2022 | 04  | 6.081 | 0,20%        | -1,38%                   | 1,40%           |
| 2022 | 05  | 6.068 | -0,21%       | -1,59%                   | 1,44%           |
| 2022 | 06  | 6.057 | -0,18%       | -1,77%                   | 1,36%           |
| 2022 | 07  | 6.056 | -0,02%       | -1,78%                   | 1,53%           |
| 2022 | 08  | 6.069 | 0,21%        | -1,57%                   | 2,10%           |
| 2022 | 09  | 6.088 | 0,31%        | -1,27%                   | 2,54%           |
| 2022 | 10  | 6.129 | 0,67%        | -0,60%                   | 2,78%           |
| 2022 | 11  | 6.236 | 1,75%        | 1,14%                    | 2,80%           |
| 2022 | 12  | 6.355 | 1,91%        | 3,07%                    | 3,07%           |
| 2023 | 01  | 6.321 | -0,54%       | -0,54%                   | 2,53%           |
| 2023 | 02  | 6.315 | -0,09%       | -0,63%                   | 3,25%           |
| 2023 | 03  | 6.291 | -0,38%       | -1,01%                   | 3,66%           |
| 2023 | 04  | 6.302 | 0,17%        | -0,83%                   | 3,63%           |
| 2023 | 05  | 6.315 | 0,21%        | -0,63%                   | 4,07%           |
| 2023 | 06  | 6.369 | 0,86%        | 0,22%                    | 5,15%           |
| 2023 | 07  | 6.334 | -0,55%       | -0,33%                   | 4,59%           |
| 2023 | 08  | 6.337 | 0,05%        | -0,28%                   | 4,42%           |
| 2023 | 09  | 6.344 | 0,11%        | -0,17%                   | 4,20%           |
| 2023 | 10  | 6.381 | 0,58%        | 0,41%                    | 4,11%           |
| 2023 | 11  | 6.480 | 1,55%        | 1,97%                    | 3,91%           |
| 2023 | 12  | 6.542 | 0,96%        | 2,94%                    | 2,94%           |



**B. INDUSTRIAS EXTRACTIVAS. Afiliados a la Seguridad Social en la provincia de Jaén en el Régimen de Autónomos desde enero de 2019 hasta 31 de diciembre de 2023 (variación mensual, variación acumulada anual y variación interanual)**

| Año  | Mes | N  | Var. Mensual | Var. Acumulada en el año | Var. Interanual |
|------|-----|----|--------------|--------------------------|-----------------|
| 2019 | 01  | 32 | -3,03%       | -3,03%                   | -8,57%          |
| 2019 | 02  | 32 | 0,00%        | -3,03%                   | -8,57%          |
| 2019 | 03  | 32 | 0,00%        | -3,03%                   | -8,57%          |
| 2019 | 04  | 31 | -3,13%       | -6,06%                   | -11,43%         |
| 2019 | 05  | 31 | 0,00%        | -6,06%                   | -8,82%          |
| 2019 | 06  | 31 | 0,00%        | -6,06%                   | -8,82%          |
| 2019 | 07  | 31 | 0,00%        | -6,06%                   | -6,06%          |
| 2019 | 08  | 30 | -3,23%       | -9,09%                   | -9,09%          |
| 2019 | 09  | 31 | 3,33%        | -6,06%                   | -6,06%          |
| 2019 | 10  | 29 | -6,45%       | -12,12%                  | -12,12%         |
| 2019 | 11  | 30 | 3,45%        | -9,09%                   | -9,09%          |
| 2019 | 12  | 29 | -3,33%       | -12,12%                  | -12,12%         |
| 2020 | 01  | 29 | 0,00%        | 0,00%                    | -9,38%          |
| 2020 | 02  | 29 | 0,00%        | 0,00%                    | -9,38%          |
| 2020 | 03  | 29 | 0,00%        | 0,00%                    | -9,38%          |
| 2020 | 04  | 29 | 0,00%        | 0,00%                    | -6,45%          |
| 2020 | 05  | 29 | 0,00%        | 0,00%                    | -6,45%          |
| 2020 | 06  | 31 | 6,90%        | 6,90%                    | 0,00%           |
| 2020 | 07  | 31 | 0,00%        | 6,90%                    | 0,00%           |
| 2020 | 08  | 31 | 0,00%        | 6,90%                    | 3,33%           |
| 2020 | 09  | 31 | 0,00%        | 6,90%                    | 0,00%           |
| 2020 | 10  | 31 | 0,00%        | 6,90%                    | 6,90%           |
| 2020 | 11  | 32 | 3,23%        | 10,34%                   | 6,67%           |
| 2020 | 12  | 31 | -3,13%       | 6,90%                    | 6,90%           |
| 2021 | 01  | 30 | -3,23%       | -3,23%                   | 3,45%           |
| 2021 | 02  | 30 | 0,00%        | -3,23%                   | 3,45%           |
| 2021 | 03  | 30 | 0,00%        | -3,23%                   | 3,45%           |
| 2021 | 04  | 29 | -3,33%       | -6,45%                   | 0,00%           |
| 2021 | 05  | 30 | 3,45%        | -3,23%                   | 3,45%           |
| 2021 | 06  | 29 | -3,33%       | -6,45%                   | -6,45%          |

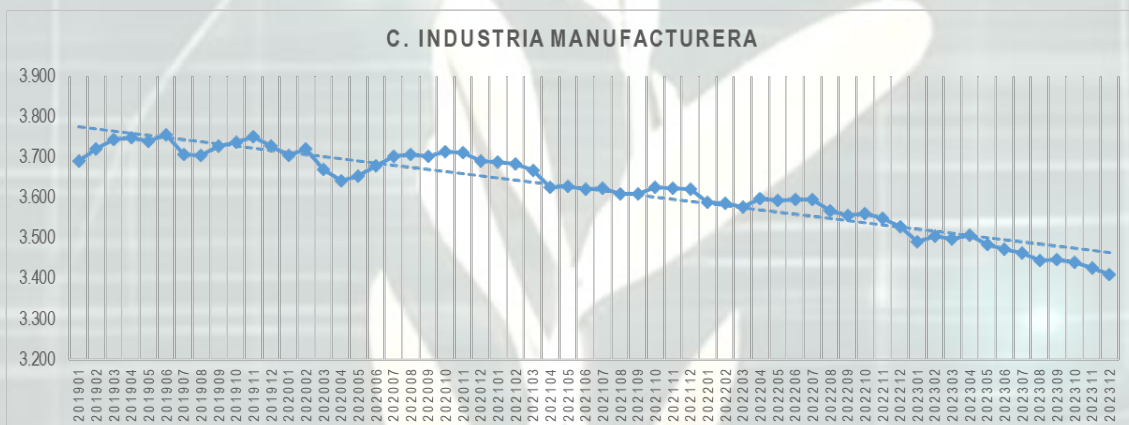
| Año  | Mes | N  | Var. Mensual | Var. Acumulada en el año | Var. Interanual |
|------|-----|----|--------------|--------------------------|-----------------|
| 2021 | 07  | 29 | 0,00%        | -6,45%                   | -6,45%          |
| 2021 | 08  | 29 | 0,00%        | -6,45%                   | -6,45%          |
| 2021 | 09  | 29 | 0,00%        | -6,45%                   | -6,45%          |
| 2021 | 10  | 29 | 0,00%        | -6,45%                   | -6,45%          |
| 2021 | 11  | 29 | 0,00%        | -6,45%                   | -9,38%          |
| 2021 | 12  | 29 | 0,00%        | -6,45%                   | -6,45%          |
| 2022 | 01  | 29 | 0,00%        | 0,00%                    | -3,33%          |
| 2022 | 02  | 29 | 0,00%        | 0,00%                    | -3,33%          |
| 2022 | 03  | 29 | 0,00%        | 0,00%                    | -3,33%          |
| 2022 | 04  | 29 | 0,00%        | 0,00%                    | 0,00%           |
| 2022 | 05  | 31 | 6,90%        | 6,90%                    | 3,33%           |
| 2022 | 06  | 31 | 0,00%        | 6,90%                    | 6,90%           |
| 2022 | 07  | 32 | 3,23%        | 10,34%                   | 10,34%          |
| 2022 | 08  | 32 | 0,00%        | 10,34%                   | 10,34%          |
| 2022 | 09  | 32 | 0,00%        | 10,34%                   | 10,34%          |
| 2022 | 10  | 32 | 0,00%        | 10,34%                   | 10,34%          |
| 2022 | 11  | 32 | 0,00%        | 10,34%                   | 10,34%          |
| 2022 | 12  | 32 | 0,00%        | 10,34%                   | 10,34%          |
| 2023 | 01  | 31 | -3,13%       | -3,13%                   | 6,90%           |
| 2023 | 02  | 31 | 0,00%        | -3,13%                   | 6,90%           |
| 2023 | 03  | 30 | -3,23%       | -6,25%                   | 3,45%           |
| 2023 | 04  | 30 | 0,00%        | -6,25%                   | 3,45%           |
| 2023 | 05  | 30 | 0,00%        | -6,25%                   | -3,23%          |
| 2023 | 06  | 30 | 0,00%        | -6,25%                   | -3,23%          |
| 2023 | 07  | 30 | 0,00%        | -6,25%                   | -6,25%          |
| 2023 | 08  | 32 | 6,67%        | 0,00%                    | 0,00%           |
| 2023 | 09  | 32 | 0,00%        | 0,00%                    | 0,00%           |
| 2023 | 10  | 33 | 3,13%        | 3,13%                    | 3,13%           |
| 2023 | 11  | 33 | 0,00%        | 3,13%                    | 3,13%           |
| 2023 | 12  | 33 | 0,00%        | 3,13%                    | 3,13%           |



**C. INDUSTRIA MANUFACTURERA. Afiliados a la Seguridad Social en la provincia de Jaén en el Régimen de Autónomos desde enero de 2019 hasta 31 de diciembre de 2023 (variación mensual, variación acumulada anual y variación interanual)**

| Año  | Mes | N     | Var. Mensual | Var. Acumulada en el año | Var. Interanual |
|------|-----|-------|--------------|--------------------------|-----------------|
| 2019 | 01  | 3.691 | -0,32%       | -0,32%                   | 0,16%           |
| 2019 | 02  | 3.722 | 0,84%        | 0,51%                    | -0,88%          |
| 2019 | 03  | 3.745 | 0,62%        | 1,13%                    | -0,27%          |
| 2019 | 04  | 3.748 | 0,08%        | 1,22%                    | -1,24%          |
| 2019 | 05  | 3.740 | -0,21%       | 1,00%                    | -1,58%          |
| 2019 | 06  | 3.755 | 0,40%        | 1,40%                    | -1,37%          |
| 2019 | 07  | 3.708 | -1,25%       | 0,14%                    | -1,49%          |
| 2019 | 08  | 3.704 | -0,11%       | 0,03%                    | -1,12%          |
| 2019 | 09  | 3.728 | 0,65%        | 0,68%                    | -0,90%          |
| 2019 | 10  | 3.737 | 0,24%        | 0,92%                    | 0,00%           |
| 2019 | 11  | 3.751 | 0,37%        | 1,30%                    | 0,73%           |
| 2019 | 12  | 3.728 | -0,61%       | 0,68%                    | 0,68%           |
| 2020 | 01  | 3.705 | -0,62%       | -0,62%                   | 0,38%           |
| 2020 | 02  | 3.721 | 0,43%        | -0,19%                   | -0,03%          |
| 2020 | 03  | 3.671 | -1,34%       | -1,53%                   | -1,98%          |
| 2020 | 04  | 3.642 | -0,79%       | -2,31%                   | -2,83%          |
| 2020 | 05  | 3.653 | 0,30%        | -2,01%                   | -2,33%          |
| 2020 | 06  | 3.679 | 0,71%        | -1,31%                   | -2,02%          |
| 2020 | 07  | 3.702 | 0,63%        | -0,70%                   | -0,16%          |
| 2020 | 08  | 3.707 | 0,14%        | -0,56%                   | 0,08%           |
| 2020 | 09  | 3.703 | -0,11%       | -0,67%                   | -0,67%          |
| 2020 | 10  | 3.714 | 0,30%        | -0,38%                   | -0,62%          |
| 2020 | 11  | 3.712 | -0,05%       | -0,43%                   | -1,04%          |
| 2020 | 12  | 3.690 | -0,59%       | -1,02%                   | -1,02%          |
| 2021 | 01  | 3.689 | -0,03%       | -0,03%                   | -0,43%          |
| 2021 | 02  | 3.683 | -0,16%       | -0,19%                   | -1,02%          |
| 2021 | 03  | 3.669 | -0,38%       | -0,57%                   | -0,05%          |
| 2021 | 04  | 3.627 | -1,14%       | -1,71%                   | -0,41%          |
| 2021 | 05  | 3.628 | 0,03%        | -1,68%                   | -0,68%          |
| 2021 | 06  | 3.621 | -0,19%       | -1,87%                   | -1,58%          |

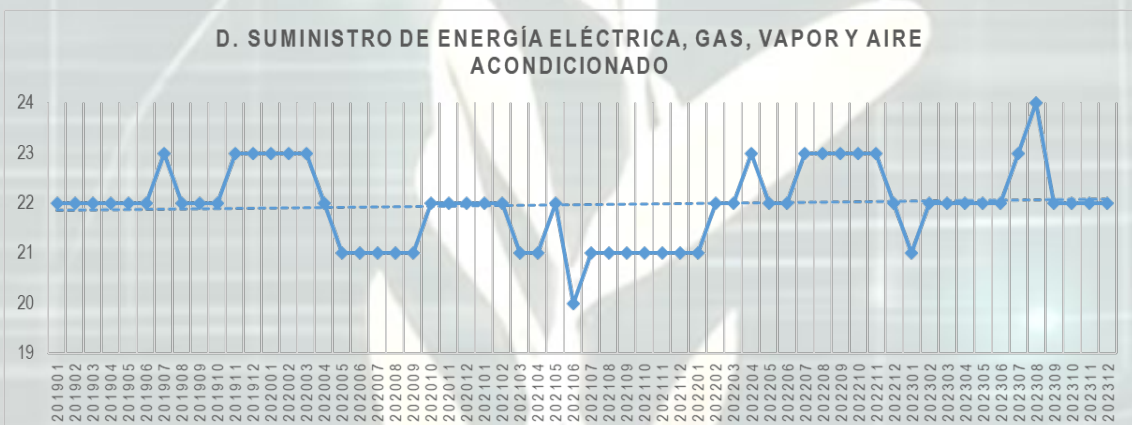
| Año  | Mes | N     | Var. Mensual | Var. Acumulada en el año | Var. Interanual |
|------|-----|-------|--------------|--------------------------|-----------------|
| 2021 | 07  | 3.625 | 0,11%        | -1,76%                   | -2,08%          |
| 2021 | 08  | 3.611 | -0,39%       | -2,14%                   | -2,59%          |
| 2021 | 09  | 3.611 | 0,00%        | -2,14%                   | -2,48%          |
| 2021 | 10  | 3.627 | 0,44%        | -1,71%                   | -2,34%          |
| 2021 | 11  | 3.625 | -0,06%       | -1,76%                   | -2,34%          |
| 2021 | 12  | 3.621 | -0,11%       | -1,87%                   | -1,87%          |
| 2022 | 01  | 3.589 | -0,88%       | -0,88%                   | -2,71%          |
| 2022 | 02  | 3.588 | -0,03%       | -0,91%                   | -2,58%          |
| 2022 | 03  | 3.578 | -0,28%       | -1,19%                   | -2,48%          |
| 2022 | 04  | 3.599 | 0,59%        | -0,61%                   | -0,77%          |
| 2022 | 05  | 3.593 | -0,17%       | -0,77%                   | -0,96%          |
| 2022 | 06  | 3.597 | 0,11%        | -0,66%                   | -0,66%          |
| 2022 | 07  | 3.595 | -0,06%       | -0,72%                   | -0,83%          |
| 2022 | 08  | 3.569 | -0,72%       | -1,44%                   | -1,16%          |
| 2022 | 09  | 3.557 | -0,34%       | -1,77%                   | -1,50%          |
| 2022 | 10  | 3.561 | 0,11%        | -1,66%                   | -1,82%          |
| 2022 | 11  | 3.549 | -0,34%       | -1,99%                   | -2,10%          |
| 2022 | 12  | 3.528 | -0,59%       | -2,57%                   | -2,57%          |
| 2023 | 01  | 3.491 | -1,05%       | -1,05%                   | -2,73%          |
| 2023 | 02  | 3.506 | 0,43%        | -0,62%                   | -2,29%          |
| 2023 | 03  | 3.498 | -0,23%       | -0,85%                   | -2,24%          |
| 2023 | 04  | 3.507 | 0,26%        | -0,60%                   | -2,56%          |
| 2023 | 05  | 3.485 | -0,63%       | -1,22%                   | -3,01%          |
| 2023 | 06  | 3.474 | -0,32%       | -1,53%                   | -3,42%          |
| 2023 | 07  | 3.464 | -0,29%       | -1,81%                   | -3,64%          |
| 2023 | 08  | 3.446 | -0,52%       | -2,32%                   | -3,45%          |
| 2023 | 09  | 3.449 | 0,09%        | -2,24%                   | -3,04%          |
| 2023 | 10  | 3.442 | -0,20%       | -2,44%                   | -3,34%          |
| 2023 | 11  | 3.428 | -0,41%       | -2,83%                   | -3,41%          |
| 2023 | 12  | 3.412 | -0,47%       | -3,29%                   | -3,29%          |



**D. SUMINISTRO DE ENERGÍA ELÉCTRICA, GAS, VAPOR Y AIRE ACONDICIONADO. Afiliados a la Seguridad Social en la provincia de Jaén en el Régimen de Autónomos desde enero de 2019 hasta 31 de diciembre de 2023 (variación mensual, variación acumulada anual y variación interanual)**

| Año  | Mes | N  | Var. Mensual | Var. Acumulada en el año | Var. Interanual |
|------|-----|----|--------------|--------------------------|-----------------|
| 2019 | 01  | 22 | 0,00%        | 0,00%                    | 4,76%           |
| 2019 | 02  | 22 | 0,00%        | 0,00%                    | 4,76%           |
| 2019 | 03  | 22 | 0,00%        | 0,00%                    | 4,76%           |
| 2019 | 04  | 22 | 0,00%        | 0,00%                    | 0,00%           |
| 2019 | 05  | 22 | 0,00%        | 0,00%                    | 0,00%           |
| 2019 | 06  | 22 | 0,00%        | 0,00%                    | 0,00%           |
| 2019 | 07  | 23 | 4,55%        | 4,55%                    | 4,55%           |
| 2019 | 08  | 22 | -4,35%       | 0,00%                    | 0,00%           |
| 2019 | 09  | 22 | 0,00%        | 0,00%                    | 0,00%           |
| 2019 | 10  | 22 | 0,00%        | 0,00%                    | 0,00%           |
| 2019 | 11  | 23 | 4,55%        | 4,55%                    | 4,55%           |
| 2019 | 12  | 23 | 0,00%        | 4,55%                    | 4,55%           |
| 2020 | 01  | 23 | 0,00%        | 0,00%                    | 4,55%           |
| 2020 | 02  | 23 | 0,00%        | 0,00%                    | 4,55%           |
| 2020 | 03  | 23 | 0,00%        | 0,00%                    | 4,55%           |
| 2020 | 04  | 22 | -4,35%       | -4,35%                   | 0,00%           |
| 2020 | 05  | 21 | -4,55%       | -8,70%                   | -4,55%          |
| 2020 | 06  | 21 | 0,00%        | -8,70%                   | -4,55%          |
| 2020 | 07  | 21 | 0,00%        | -8,70%                   | -8,70%          |
| 2020 | 08  | 21 | 0,00%        | -8,70%                   | -4,55%          |
| 2020 | 09  | 21 | 0,00%        | -8,70%                   | -4,55%          |
| 2020 | 10  | 22 | 4,76%        | -4,35%                   | 0,00%           |
| 2020 | 11  | 22 | 0,00%        | -4,35%                   | -4,35%          |
| 2020 | 12  | 22 | 0,00%        | -4,35%                   | -4,35%          |
| 2021 | 01  | 22 | 0,00%        | 0,00%                    | -4,35%          |
| 2021 | 02  | 22 | 0,00%        | 0,00%                    | -4,35%          |
| 2021 | 03  | 21 | -4,55%       | -4,55%                   | -8,70%          |
| 2021 | 04  | 21 | 0,00%        | -4,55%                   | -4,55%          |
| 2021 | 05  | 22 | 4,76%        | 0,00%                    | 4,76%           |
| 2021 | 06  | 20 | -9,09%       | -9,09%                   | -4,76%          |

| Año  | Mes | N  | Var. Mensual | Var. Acumulada en el año | Var. Interanual |
|------|-----|----|--------------|--------------------------|-----------------|
| 2021 | 07  | 21 | 5,00%        | -4,55%                   | 0,00%           |
| 2021 | 08  | 21 | 0,00%        | -4,55%                   | 0,00%           |
| 2021 | 09  | 21 | 0,00%        | -4,55%                   | 0,00%           |
| 2021 | 10  | 21 | 0,00%        | -4,55%                   | -4,55%          |
| 2021 | 11  | 21 | 0,00%        | -4,55%                   | -4,55%          |
| 2021 | 12  | 21 | 0,00%        | -4,55%                   | -4,55%          |
| 2022 | 01  | 21 | 0,00%        | 0,00%                    | -4,55%          |
| 2022 | 02  | 22 | 4,76%        | 4,76%                    | 0,00%           |
| 2022 | 03  | 22 | 0,00%        | 4,76%                    | 4,76%           |
| 2022 | 04  | 23 | 4,55%        | 9,52%                    | 9,52%           |
| 2022 | 05  | 22 | -4,35%       | 4,76%                    | 0,00%           |
| 2022 | 06  | 22 | 0,00%        | 4,76%                    | 10,00%          |
| 2022 | 07  | 23 | 4,55%        | 9,52%                    | 9,52%           |
| 2022 | 08  | 23 | 0,00%        | 9,52%                    | 9,52%           |
| 2022 | 09  | 23 | 0,00%        | 9,52%                    | 9,52%           |
| 2022 | 10  | 23 | 0,00%        | 9,52%                    | 9,52%           |
| 2022 | 11  | 23 | 0,00%        | 9,52%                    | 9,52%           |
| 2022 | 12  | 22 | -4,35%       | 4,76%                    | 4,76%           |
| 2023 | 01  | 21 | -4,55%       | -4,55%                   | 0,00%           |
| 2023 | 02  | 22 | 4,76%        | 0,00%                    | 0,00%           |
| 2023 | 03  | 22 | 0,00%        | 0,00%                    | 0,00%           |
| 2023 | 04  | 22 | 0,00%        | 0,00%                    | -4,35%          |
| 2023 | 05  | 22 | 0,00%        | 0,00%                    | 0,00%           |
| 2023 | 06  | 22 | 0,00%        | 0,00%                    | 0,00%           |
| 2023 | 07  | 23 | 4,55%        | 4,55%                    | 0,00%           |
| 2023 | 08  | 24 | 4,35%        | 9,09%                    | 4,35%           |
| 2023 | 09  | 22 | -8,33%       | 0,00%                    | -4,35%          |
| 2023 | 10  | 22 | 0,00%        | 0,00%                    | -4,35%          |
| 2023 | 11  | 22 | 0,00%        | 0,00%                    | -4,35%          |
| 2023 | 12  | 22 | 0,00%        | 0,00%                    | 0,00%           |



**E. SUMINISTRO DE AGUA, ACTIVIDADES DE SANEAMIENTO. GESTIÓN DE RESIDUOS Y DESCONTAMINACIÓN.**  
**Afiliados a la Seguridad Social en la provincia de Jaén en el Régimen de Autónomos desde enero de 2019 hasta 31 de diciembre de 2023 (variación mensual, variación acumulada anual y variación interanual)**

| Año  | Mes | N  | Var. Mensual | Var. Acumulada en el año | Var. Interanual |
|------|-----|----|--------------|--------------------------|-----------------|
| 2019 | 01  | 25 | -3,85%       | -3,85%                   | -3,85%          |
| 2019 | 02  | 25 | 0,00%        | -3,85%                   | 0,00%           |
| 2019 | 03  | 27 | 8,00%        | 3,85%                    | 3,85%           |
| 2019 | 04  | 25 | -7,41%       | -3,85%                   | -7,41%          |
| 2019 | 05  | 25 | 0,00%        | -3,85%                   | -7,41%          |
| 2019 | 06  | 25 | 0,00%        | -3,85%                   | -3,85%          |
| 2019 | 07  | 23 | -8,00%       | -11,54%                  | -8,00%          |
| 2019 | 08  | 23 | 0,00%        | -11,54%                  | -11,54%         |
| 2019 | 09  | 22 | -4,35%       | -15,38%                  | -15,38%         |
| 2019 | 10  | 23 | 4,55%        | -11,54%                  | -11,54%         |
| 2019 | 11  | 23 | 0,00%        | -11,54%                  | -11,54%         |
| 2019 | 12  | 23 | 0,00%        | -11,54%                  | -11,54%         |
| 2020 | 01  | 24 | 4,35%        | 4,35%                    | -4,00%          |
| 2020 | 02  | 24 | 0,00%        | 4,35%                    | -4,00%          |
| 2020 | 03  | 23 | -4,17%       | 0,00%                    | -14,81%         |
| 2020 | 04  | 23 | 0,00%        | 0,00%                    | -8,00%          |
| 2020 | 05  | 22 | -4,35%       | -4,35%                   | -12,00%         |
| 2020 | 06  | 22 | 0,00%        | -4,35%                   | -12,00%         |
| 2020 | 07  | 22 | 0,00%        | -4,35%                   | -4,35%          |
| 2020 | 08  | 22 | 0,00%        | -4,35%                   | -4,35%          |
| 2020 | 09  | 21 | -4,55%       | -8,70%                   | -4,55%          |
| 2020 | 10  | 21 | 0,00%        | -8,70%                   | -8,70%          |
| 2020 | 11  | 21 | 0,00%        | -8,70%                   | -8,70%          |
| 2020 | 12  | 22 | 4,76%        | -4,35%                   | -4,35%          |
| 2021 | 01  | 21 | -4,55%       | -4,55%                   | -12,50%         |
| 2021 | 02  | 21 | 0,00%        | -4,55%                   | -12,50%         |
| 2021 | 03  | 20 | -4,76%       | -9,09%                   | -13,04%         |
| 2021 | 04  | 23 | 15,00%       | 4,55%                    | 0,00%           |
| 2021 | 05  | 22 | -4,35%       | 0,00%                    | 0,00%           |
| 2021 | 06  | 22 | 0,00%        | 0,00%                    | 0,00%           |

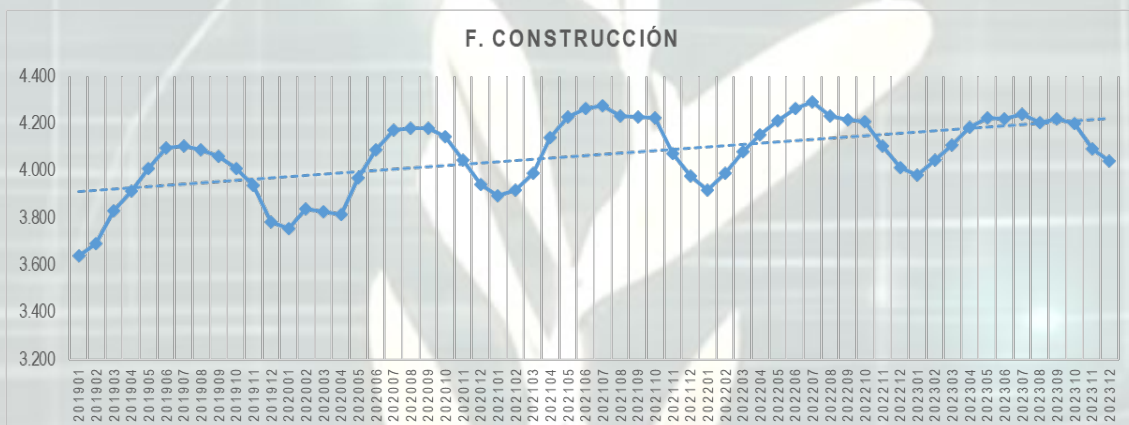
| Año  | Mes | N  | Var. Mensual | Var. Acumulada en el año | Var. Interanual |
|------|-----|----|--------------|--------------------------|-----------------|
| 2021 | 07  | 22 | 0,00%        | 0,00%                    | 0,00%           |
| 2021 | 08  | 22 | 0,00%        | 0,00%                    | 0,00%           |
| 2021 | 09  | 23 | 4,55%        | 4,55%                    | 9,52%           |
| 2021 | 10  | 23 | 0,00%        | 4,55%                    | 9,52%           |
| 2021 | 11  | 23 | 0,00%        | 4,55%                    | 9,52%           |
| 2021 | 12  | 23 | 0,00%        | 4,55%                    | 4,55%           |
| 2022 | 01  | 23 | 0,00%        | 0,00%                    | 9,52%           |
| 2022 | 02  | 22 | -4,35%       | -4,35%                   | 4,76%           |
| 2022 | 03  | 22 | 0,00%        | -4,35%                   | 10,00%          |
| 2022 | 04  | 23 | 4,55%        | 0,00%                    | 0,00%           |
| 2022 | 05  | 23 | 0,00%        | 0,00%                    | 4,55%           |
| 2022 | 06  | 23 | 0,00%        | 0,00%                    | 4,55%           |
| 2022 | 07  | 23 | 0,00%        | 0,00%                    | 4,55%           |
| 2022 | 08  | 23 | 0,00%        | 0,00%                    | 4,55%           |
| 2022 | 09  | 22 | -4,35%       | -4,35%                   | -4,35%          |
| 2022 | 10  | 23 | 4,55%        | 0,00%                    | 0,00%           |
| 2022 | 11  | 23 | 0,00%        | 0,00%                    | 0,00%           |
| 2022 | 12  | 23 | 0,00%        | 0,00%                    | 0,00%           |
| 2023 | 01  | 23 | 0,00%        | 0,00%                    | 0,00%           |
| 2023 | 02  | 23 | 0,00%        | 0,00%                    | 4,55%           |
| 2023 | 03  | 23 | 0,00%        | 0,00%                    | 4,55%           |
| 2023 | 04  | 22 | -4,35%       | -4,35%                   | -4,35%          |
| 2023 | 05  | 21 | -4,55%       | -8,70%                   | -8,70%          |
| 2023 | 06  | 20 | -4,76%       | -13,04%                  | -13,04%         |
| 2023 | 07  | 20 | 0,00%        | -13,04%                  | -13,04%         |
| 2023 | 08  | 20 | 0,00%        | -13,04%                  | -13,04%         |
| 2023 | 09  | 20 | 0,00%        | -13,04%                  | -9,09%          |
| 2023 | 10  | 18 | -10,00%      | -21,74%                  | -21,74%         |
| 2023 | 11  | 18 | 0,00%        | -21,74%                  | -21,74%         |
| 2023 | 12  | 18 | 0,00%        | -21,74%                  | -21,74%         |



F. CONSTRUCCIÓN. Afiliados a la Seguridad Social en la provincia de Jaén en el Régimen de Autónomos desde enero de 2019 hasta 31 de diciembre de 2023 (variación mensual, variación acumulada anual y variación interanual)

| Año  | Mes | N     | Var. Mensual | Var. Acumulada en el año | Var. Interanual |
|------|-----|-------|--------------|--------------------------|-----------------|
| 2019 | 01  | 3.642 | -1,91%       | -1,91%                   | 3,50%           |
| 2019 | 02  | 3.694 | 1,43%        | -0,51%                   | 2,41%           |
| 2019 | 03  | 3.831 | 3,71%        | 3,18%                    | 3,48%           |
| 2019 | 04  | 3.916 | 2,22%        | 5,47%                    | 0,44%           |
| 2019 | 05  | 4.011 | 2,43%        | 8,03%                    | 0,53%           |
| 2019 | 06  | 4.099 | 2,19%        | 10,40%                   | 0,00%           |
| 2019 | 07  | 4.105 | 0,15%        | 10,56%                   | -0,22%          |
| 2019 | 08  | 4.091 | -0,34%       | 10,18%                   | 0,42%           |
| 2019 | 09  | 4.062 | -0,71%       | 9,40%                    | -0,78%          |
| 2019 | 10  | 4.009 | -1,30%       | 7,97%                    | 0,15%           |
| 2019 | 11  | 3.940 | -1,72%       | 6,11%                    | 2,18%           |
| 2019 | 12  | 3.783 | -3,98%       | 1,89%                    | 1,89%           |
| 2020 | 01  | 3.755 | -0,74%       | -0,74%                   | 3,10%           |
| 2020 | 02  | 3.841 | 2,29%        | 1,53%                    | 3,98%           |
| 2020 | 03  | 3.826 | -0,39%       | 1,14%                    | -0,13%          |
| 2020 | 04  | 3.816 | -0,26%       | 0,87%                    | -2,55%          |
| 2020 | 05  | 3.972 | 4,09%        | 5,00%                    | -0,97%          |
| 2020 | 06  | 4.091 | 3,00%        | 8,14%                    | -0,20%          |
| 2020 | 07  | 4.174 | 2,03%        | 10,34%                   | 1,68%           |
| 2020 | 08  | 4.181 | 0,17%        | 10,52%                   | 2,20%           |
| 2020 | 09  | 4.182 | 0,02%        | 10,55%                   | 2,95%           |
| 2020 | 10  | 4.145 | -0,88%       | 9,57%                    | 3,39%           |
| 2020 | 11  | 4.044 | -2,44%       | 6,90%                    | 2,64%           |
| 2020 | 12  | 3.943 | -2,50%       | 4,23%                    | 4,23%           |
| 2021 | 01  | 3.895 | -1,22%       | -1,22%                   | 3,73%           |
| 2021 | 02  | 3.919 | 0,62%        | -0,61%                   | 2,03%           |
| 2021 | 03  | 3.992 | 1,86%        | 1,24%                    | 4,34%           |
| 2021 | 04  | 4.142 | 3,76%        | 5,05%                    | 8,54%           |
| 2021 | 05  | 4.227 | 2,05%        | 7,20%                    | 6,42%           |
| 2021 | 06  | 4.263 | 0,85%        | 8,12%                    | 4,20%           |

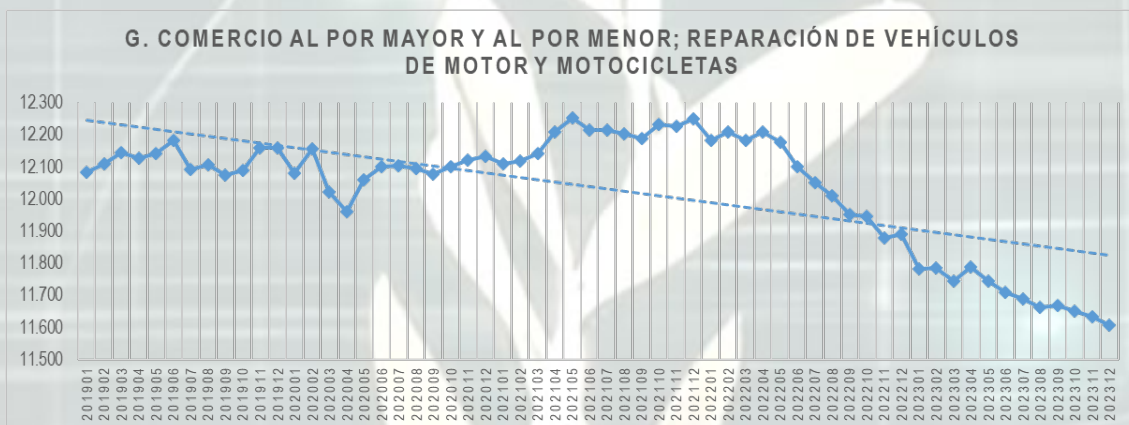
| Año  | Mes | N     | Var. Mensual | Var. Acumulada en el año | Var. Interanual |
|------|-----|-------|--------------|--------------------------|-----------------|
| 2021 | 07  | 4.276 | 0,30%        | 8,45%                    | 2,44%           |
| 2021 | 08  | 4.234 | -0,98%       | 7,38%                    | 1,27%           |
| 2021 | 09  | 4.228 | -0,14%       | 7,23%                    | 1,10%           |
| 2021 | 10  | 4.225 | -0,07%       | 7,15%                    | 1,93%           |
| 2021 | 11  | 4.072 | -3,62%       | 3,27%                    | 0,69%           |
| 2021 | 12  | 3.977 | -2,33%       | 0,86%                    | 0,86%           |
| 2022 | 01  | 3.918 | -1,48%       | -1,48%                   | 0,59%           |
| 2022 | 02  | 3.991 | 1,86%        | 0,35%                    | 1,84%           |
| 2022 | 03  | 4.081 | 2,26%        | 2,62%                    | 2,23%           |
| 2022 | 04  | 4.152 | 1,74%        | 4,40%                    | 0,24%           |
| 2022 | 05  | 4.211 | 1,42%        | 5,88%                    | -0,38%          |
| 2022 | 06  | 4.266 | 1,31%        | 7,27%                    | 0,07%           |
| 2022 | 07  | 4.291 | 0,59%        | 7,90%                    | 0,35%           |
| 2022 | 08  | 4.232 | -1,37%       | 6,41%                    | -0,05%          |
| 2022 | 09  | 4.215 | -0,40%       | 5,98%                    | -0,31%          |
| 2022 | 10  | 4.207 | -0,19%       | 5,78%                    | -0,43%          |
| 2022 | 11  | 4.104 | -2,45%       | 3,19%                    | 0,79%           |
| 2022 | 12  | 4.013 | -2,22%       | 0,91%                    | 0,91%           |
| 2023 | 01  | 3.984 | -0,72%       | -0,72%                   | 1,68%           |
| 2023 | 02  | 4.047 | 1,58%        | 0,85%                    | 1,40%           |
| 2023 | 03  | 4.108 | 1,51%        | 2,37%                    | 0,66%           |
| 2023 | 04  | 4.184 | 1,85%        | 4,26%                    | 0,77%           |
| 2023 | 05  | 4.224 | 0,96%        | 5,26%                    | 0,31%           |
| 2023 | 06  | 4.220 | -0,09%       | 5,16%                    | -1,08%          |
| 2023 | 07  | 4.240 | 0,47%        | 5,66%                    | -1,19%          |
| 2023 | 08  | 4.205 | -0,83%       | 4,78%                    | -0,64%          |
| 2023 | 09  | 4.222 | 0,40%        | 5,21%                    | 0,17%           |
| 2023 | 10  | 4.201 | -0,50%       | 4,68%                    | -0,14%          |
| 2023 | 11  | 4.095 | -2,52%       | 2,04%                    | -0,22%          |
| 2023 | 12  | 4.042 | -1,29%       | 0,72%                    | 0,72%           |



**G. COMERCIO AL POR MAYOR Y AL POR MENOR; REPARACIÓN DE VEHÍCULOS DE MOTOR Y MOTOCICLETAS.**  
**Afiliados a la Seguridad Social en la provincia de Jaén en el Régimen de Autónomos desde enero de 2019 hasta 31 de diciembre de 2023 (variación mensual, variación acumulada anual y variación interanual)**

| Año  | Mes | N      | Var. Mensual | Var. Acumulada en el año | Var. Interanual |
|------|-----|--------|--------------|--------------------------|-----------------|
| 2019 | 01  | 12.086 | -0,76%       | -0,76%                   | -0,43%          |
| 2019 | 02  | 12.110 | 0,20%        | -0,57%                   | -1,01%          |
| 2019 | 03  | 12.146 | 0,30%        | -0,27%                   | -0,96%          |
| 2019 | 04  | 12.129 | -0,14%       | -0,41%                   | -1,04%          |
| 2019 | 05  | 12.144 | 0,12%        | -0,29%                   | -0,53%          |
| 2019 | 06  | 12.183 | 0,32%        | 0,03%                    | -0,48%          |
| 2019 | 07  | 12.093 | -0,74%       | -0,71%                   | -0,36%          |
| 2019 | 08  | 12.109 | 0,13%        | -0,57%                   | -0,14%          |
| 2019 | 09  | 12.077 | -0,26%       | -0,84%                   | -0,68%          |
| 2019 | 10  | 12.091 | 0,12%        | -0,72%                   | -0,14%          |
| 2019 | 11  | 12.160 | 0,57%        | -0,16%                   | 0,21%           |
| 2019 | 12  | 12.162 | 0,02%        | -0,14%                   | -0,14%          |
| 2020 | 01  | 12.083 | -0,65%       | -0,65%                   | -0,02%          |
| 2020 | 02  | 12.159 | 0,63%        | -0,02%                   | 0,40%           |
| 2020 | 03  | 12.023 | -1,12%       | -1,14%                   | -1,01%          |
| 2020 | 04  | 11.961 | -0,52%       | -1,65%                   | -1,39%          |
| 2020 | 05  | 12.063 | 0,85%        | -0,81%                   | -0,67%          |
| 2020 | 06  | 12.102 | 0,32%        | -0,49%                   | -0,66%          |
| 2020 | 07  | 12.105 | 0,02%        | -0,47%                   | 0,10%           |
| 2020 | 08  | 12.096 | -0,07%       | -0,54%                   | -0,11%          |
| 2020 | 09  | 12.078 | -0,15%       | -0,69%                   | 0,01%           |
| 2020 | 10  | 12.104 | 0,22%        | -0,48%                   | 0,11%           |
| 2020 | 11  | 12.124 | 0,17%        | -0,31%                   | -0,30%          |
| 2020 | 12  | 12.134 | 0,08%        | -0,23%                   | -0,23%          |
| 2021 | 01  | 12.111 | -0,19%       | -0,19%                   | 0,23%           |
| 2021 | 02  | 12.120 | 0,07%        | -0,12%                   | -0,32%          |
| 2021 | 03  | 12.144 | 0,20%        | 0,08%                    | 1,01%           |
| 2021 | 04  | 12.212 | 0,56%        | 0,64%                    | 2,10%           |
| 2021 | 05  | 12.256 | 0,36%        | 1,01%                    | 1,60%           |
| 2021 | 06  | 12.218 | -0,31%       | 0,69%                    | 0,96%           |

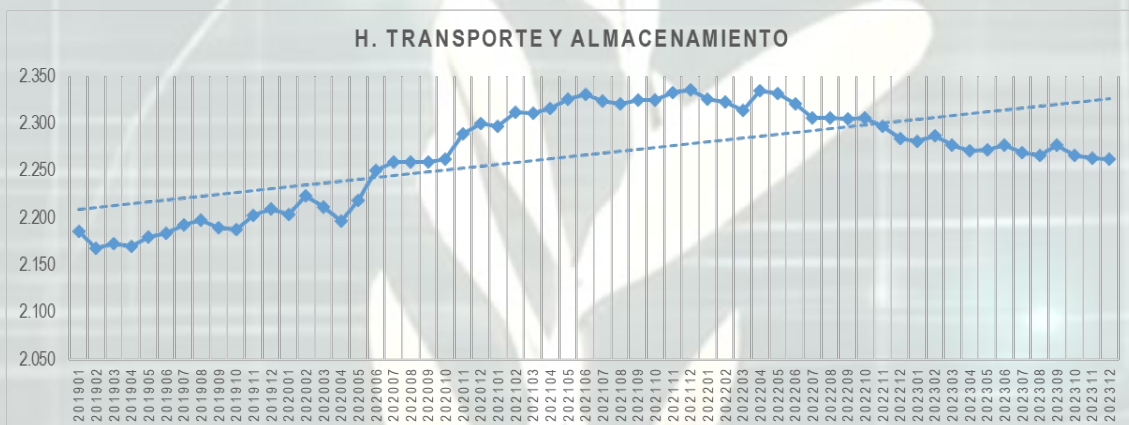
| Año  | Mes | N      | Var. Mensual | Var. Acumulada en el año | Var. Interanual |
|------|-----|--------|--------------|--------------------------|-----------------|
| 2021 | 07  | 12.216 | -0,02%       | 0,68%                    | 0,92%           |
| 2021 | 08  | 12.206 | -0,08%       | 0,59%                    | 0,91%           |
| 2021 | 09  | 12.191 | -0,12%       | 0,47%                    | 0,94%           |
| 2021 | 10  | 12.235 | 0,36%        | 0,83%                    | 1,08%           |
| 2021 | 11  | 12.228 | -0,06%       | 0,77%                    | 0,86%           |
| 2021 | 12  | 12.251 | 0,19%        | 0,96%                    | 0,96%           |
| 2022 | 01  | 12.184 | -0,55%       | -0,55%                   | 0,60%           |
| 2022 | 02  | 12.210 | 0,21%        | -0,33%                   | 0,74%           |
| 2022 | 03  | 12.185 | -0,20%       | -0,54%                   | 0,34%           |
| 2022 | 04  | 12.211 | 0,21%        | -0,33%                   | -0,01%          |
| 2022 | 05  | 12.180 | -0,25%       | -0,58%                   | -0,62%          |
| 2022 | 06  | 12.102 | -0,64%       | -1,22%                   | -0,95%          |
| 2022 | 07  | 12.054 | -0,40%       | -1,61%                   | -1,33%          |
| 2022 | 08  | 12.012 | -0,35%       | -1,95%                   | -1,59%          |
| 2022 | 09  | 11.953 | -0,49%       | -2,43%                   | -1,95%          |
| 2022 | 10  | 11.949 | -0,03%       | -2,47%                   | -2,34%          |
| 2022 | 11  | 11.879 | -0,59%       | -3,04%                   | -2,85%          |
| 2022 | 12  | 11.891 | 0,10%        | -2,94%                   | -2,94%          |
| 2023 | 01  | 11.785 | -0,89%       | -0,89%                   | -3,27%          |
| 2023 | 02  | 11.786 | 0,01%        | -0,88%                   | -3,47%          |
| 2023 | 03  | 11.747 | -0,33%       | -1,21%                   | -3,59%          |
| 2023 | 04  | 11.789 | 0,36%        | -0,86%                   | -3,46%          |
| 2023 | 05  | 11.746 | -0,36%       | -1,22%                   | -3,56%          |
| 2023 | 06  | 11.710 | -0,31%       | -1,52%                   | -3,24%          |
| 2023 | 07  | 11.689 | -0,18%       | -1,70%                   | -3,03%          |
| 2023 | 08  | 11.663 | -0,22%       | -1,92%                   | -2,91%          |
| 2023 | 09  | 11.669 | 0,05%        | -1,87%                   | -2,38%          |
| 2023 | 10  | 11.651 | -0,15%       | -2,02%                   | -2,49%          |
| 2023 | 11  | 11.634 | -0,15%       | -2,16%                   | -2,06%          |
| 2023 | 12  | 11.609 | -0,21%       | -2,37%                   | -2,37%          |



**H. TRANSPORTE Y ALMACENAMIENTO. Afiliados a la Seguridad Social en la provincia de Jaén en el Régimen de Autónomos desde enero de 2019 hasta 31 de diciembre de 2023 (variación mensual, variación acumulada anual y variación interanual)**

| Año  | Mes | N     | Var. Mensual | Var. Acumulada en el año | Var. Interanual |
|------|-----|-------|--------------|--------------------------|-----------------|
| 2019 | 01  | 2.186 | -0,27%       | -0,27%                   | -0,41%          |
| 2019 | 02  | 2.168 | -0,82%       | -1,09%                   | -1,59%          |
| 2019 | 03  | 2.173 | 0,23%        | -0,87%                   | -1,36%          |
| 2019 | 04  | 2.170 | -0,14%       | -1,00%                   | -1,63%          |
| 2019 | 05  | 2.180 | 0,46%        | -0,55%                   | -1,04%          |
| 2019 | 06  | 2.184 | 0,18%        | -0,36%                   | -1,00%          |
| 2019 | 07  | 2.193 | 0,41%        | 0,05%                    | -0,45%          |
| 2019 | 08  | 2.198 | 0,23%        | 0,27%                    | 0,05%           |
| 2019 | 09  | 2.190 | -0,36%       | -0,09%                   | -0,23%          |
| 2019 | 10  | 2.188 | -0,09%       | -0,18%                   | 0,05%           |
| 2019 | 11  | 2.203 | 0,69%        | 0,50%                    | 0,92%           |
| 2019 | 12  | 2.210 | 0,32%        | 0,82%                    | 0,82%           |
| 2020 | 01  | 2.204 | -0,27%       | -0,27%                   | 0,82%           |
| 2020 | 02  | 2.224 | 0,91%        | 0,63%                    | 2,58%           |
| 2020 | 03  | 2.212 | -0,54%       | 0,09%                    | 1,79%           |
| 2020 | 04  | 2.197 | -0,68%       | -0,59%                   | 1,24%           |
| 2020 | 05  | 2.219 | 1,00%        | 0,41%                    | 1,79%           |
| 2020 | 06  | 2.251 | 1,44%        | 1,86%                    | 3,07%           |
| 2020 | 07  | 2.259 | 0,36%        | 2,22%                    | 3,01%           |
| 2020 | 08  | 2.259 | 0,00%        | 2,22%                    | 2,78%           |
| 2020 | 09  | 2.259 | 0,00%        | 2,22%                    | 3,15%           |
| 2020 | 10  | 2.262 | 0,13%        | 2,35%                    | 3,38%           |
| 2020 | 11  | 2.289 | 1,19%        | 3,57%                    | 3,90%           |
| 2020 | 12  | 2.300 | 0,48%        | 4,07%                    | 4,07%           |
| 2021 | 01  | 2.297 | -0,13%       | -0,13%                   | 4,22%           |
| 2021 | 02  | 2.312 | 0,65%        | 0,52%                    | 3,96%           |
| 2021 | 03  | 2.311 | -0,04%       | 0,48%                    | 4,48%           |
| 2021 | 04  | 2.316 | 0,22%        | 0,70%                    | 5,42%           |
| 2021 | 05  | 2.326 | 0,43%        | 1,13%                    | 4,82%           |
| 2021 | 06  | 2.331 | 0,21%        | 1,35%                    | 3,55%           |

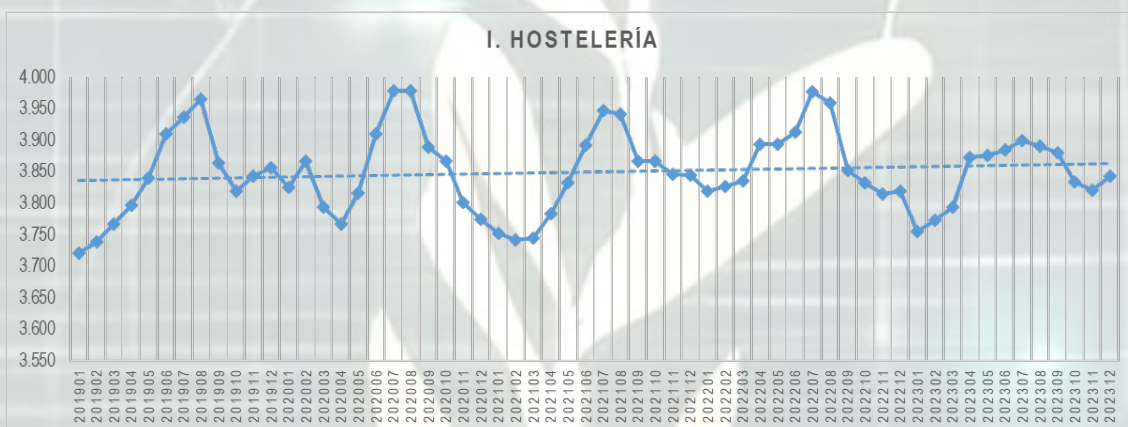
| Año  | Mes | N     | Var. Mensual | Var. Acumulada en el año | Var. Interanual |
|------|-----|-------|--------------|--------------------------|-----------------|
| 2021 | 07  | 2.324 | -0,30%       | 1,04%                    | 2,88%           |
| 2021 | 08  | 2.321 | -0,13%       | 0,91%                    | 2,74%           |
| 2021 | 09  | 2.325 | 0,17%        | 1,09%                    | 2,92%           |
| 2021 | 10  | 2.325 | 0,00%        | 1,09%                    | 2,79%           |
| 2021 | 11  | 2.333 | 0,34%        | 1,43%                    | 1,92%           |
| 2021 | 12  | 2.336 | 0,13%        | 1,57%                    | 1,57%           |
| 2022 | 01  | 2.326 | -0,43%       | -0,43%                   | 1,26%           |
| 2022 | 02  | 2.323 | -0,13%       | -0,56%                   | 0,48%           |
| 2022 | 03  | 2.314 | -0,39%       | -0,94%                   | 0,13%           |
| 2022 | 04  | 2.335 | 0,91%        | -0,04%                   | 0,82%           |
| 2022 | 05  | 2.332 | -0,13%       | -0,17%                   | 0,26%           |
| 2022 | 06  | 2.321 | -0,47%       | -0,64%                   | -0,43%          |
| 2022 | 07  | 2.306 | -0,65%       | -1,28%                   | -0,77%          |
| 2022 | 08  | 2.306 | 0,00%        | -1,28%                   | -0,65%          |
| 2022 | 09  | 2.305 | -0,04%       | -1,33%                   | -0,86%          |
| 2022 | 10  | 2.306 | 0,04%        | -1,28%                   | -0,82%          |
| 2022 | 11  | 2.297 | -0,39%       | -1,67%                   | -1,54%          |
| 2022 | 12  | 2.284 | -0,57%       | -2,23%                   | -2,23%          |
| 2023 | 01  | 2.281 | -0,13%       | -0,13%                   | -1,93%          |
| 2023 | 02  | 2.287 | 0,26%        | 0,13%                    | -1,55%          |
| 2023 | 03  | 2.277 | -0,44%       | -0,31%                   | -1,60%          |
| 2023 | 04  | 2.271 | -0,26%       | -0,57%                   | -2,74%          |
| 2023 | 05  | 2.272 | 0,04%        | -0,53%                   | -2,57%          |
| 2023 | 06  | 2.277 | 0,22%        | -0,31%                   | -1,90%          |
| 2023 | 07  | 2.269 | -0,35%       | -0,66%                   | -1,60%          |
| 2023 | 08  | 2.266 | -0,13%       | -0,79%                   | -1,73%          |
| 2023 | 09  | 2.277 | 0,49%        | -0,31%                   | -1,21%          |
| 2023 | 10  | 2.266 | -0,48%       | -0,79%                   | -1,73%          |
| 2023 | 11  | 2.263 | -0,13%       | -0,92%                   | -1,48%          |
| 2023 | 12  | 2.262 | -0,04%       | -0,96%                   | -0,96%          |



I. HOSTELERÍA. Afiliados a la Seguridad Social en la provincia de Jaén en el Régimen de Autónomos desde enero de 2019 hasta 31 de diciembre de 2023 (variación mensual, variación acumulada anual y variación interanual)

| Año  | Mes | N     | Var. Mensual | Var. Acumulada en el año | Var. Interanual |
|------|-----|-------|--------------|--------------------------|-----------------|
| 2019 | 01  | 3.721 | -1,46%       | -1,46%                   | -1,04%          |
| 2019 | 02  | 3.740 | 0,51%        | -0,95%                   | -1,27%          |
| 2019 | 03  | 3.767 | 0,72%        | -0,24%                   | -1,64%          |
| 2019 | 04  | 3.798 | 0,82%        | 0,58%                    | -0,71%          |
| 2019 | 05  | 3.841 | 1,13%        | 1,72%                    | 0,81%           |
| 2019 | 06  | 3.911 | 1,82%        | 3,58%                    | 1,37%           |
| 2019 | 07  | 3.938 | 0,69%        | 4,29%                    | 1,39%           |
| 2019 | 08  | 3.966 | 0,71%        | 5,03%                    | 2,30%           |
| 2019 | 09  | 3.865 | -2,55%       | 2,36%                    | 0,89%           |
| 2019 | 10  | 3.819 | -1,19%       | 1,14%                    | 1,43%           |
| 2019 | 11  | 3.843 | 0,63%        | 1,77%                    | 1,96%           |
| 2019 | 12  | 3.857 | 0,36%        | 2,15%                    | 2,15%           |
| 2020 | 01  | 3.826 | -0,80%       | -0,80%                   | 2,82%           |
| 2020 | 02  | 3.867 | 1,07%        | 0,26%                    | 3,40%           |
| 2020 | 03  | 3.794 | -1,89%       | -1,63%                   | 0,72%           |
| 2020 | 04  | 3.767 | -0,71%       | -2,33%                   | -0,82%          |
| 2020 | 05  | 3.817 | 1,33%        | -1,04%                   | -0,62%          |
| 2020 | 06  | 3.910 | 2,44%        | 1,37%                    | -0,03%          |
| 2020 | 07  | 3.979 | 1,76%        | 3,16%                    | 1,04%           |
| 2020 | 08  | 3.979 | 0,00%        | 3,16%                    | 0,33%           |
| 2020 | 09  | 3.889 | -2,26%       | 0,83%                    | 0,62%           |
| 2020 | 10  | 3.867 | -0,57%       | 0,26%                    | 1,26%           |
| 2020 | 11  | 3.802 | -1,68%       | -1,43%                   | -1,07%          |
| 2020 | 12  | 3.775 | -0,71%       | -2,13%                   | -2,13%          |
| 2021 | 01  | 3.753 | -0,58%       | -0,58%                   | -1,91%          |
| 2021 | 02  | 3.743 | -0,27%       | -0,85%                   | -3,21%          |
| 2021 | 03  | 3.745 | 0,05%        | -0,79%                   | -1,29%          |
| 2021 | 04  | 3.784 | 1,04%        | 0,24%                    | 0,45%           |
| 2021 | 05  | 3.833 | 1,29%        | 1,54%                    | 0,42%           |
| 2021 | 06  | 3.892 | 1,54%        | 3,10%                    | -0,46%          |

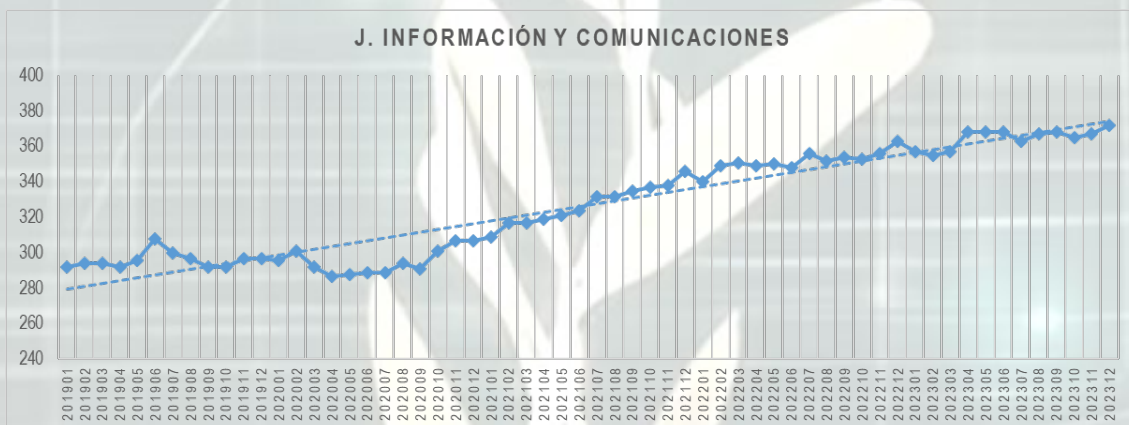
| Año  | Mes | N     | Var. Mensual | Var. Acumulada en el año | Var. Interanual |
|------|-----|-------|--------------|--------------------------|-----------------|
| 2021 | 07  | 3.948 | 1,44%        | 4,58%                    | -0,78%          |
| 2021 | 08  | 3.942 | -0,15%       | 4,42%                    | -0,93%          |
| 2021 | 09  | 3.867 | -1,90%       | 2,44%                    | -0,57%          |
| 2021 | 10  | 3.868 | 0,03%        | 2,46%                    | 0,03%           |
| 2021 | 11  | 3.846 | -0,57%       | 1,88%                    | 1,16%           |
| 2021 | 12  | 3.845 | -0,03%       | 1,85%                    | 1,85%           |
| 2022 | 01  | 3.819 | -0,68%       | -0,68%                   | 1,76%           |
| 2022 | 02  | 3.827 | 0,21%        | -0,47%                   | 2,24%           |
| 2022 | 03  | 3.836 | 0,24%        | -0,23%                   | 2,43%           |
| 2022 | 04  | 3.894 | 1,51%        | 1,27%                    | 2,91%           |
| 2022 | 05  | 3.894 | 0,00%        | 1,27%                    | 1,59%           |
| 2022 | 06  | 3.914 | 0,51%        | 1,79%                    | 0,57%           |
| 2022 | 07  | 3.977 | 1,61%        | 3,43%                    | 0,73%           |
| 2022 | 08  | 3.960 | -0,43%       | 2,99%                    | 0,46%           |
| 2022 | 09  | 3.853 | -2,70%       | 0,21%                    | -0,36%          |
| 2022 | 10  | 3.833 | -0,52%       | -0,31%                   | -0,90%          |
| 2022 | 11  | 3.815 | -0,47%       | -0,78%                   | -0,81%          |
| 2022 | 12  | 3.819 | 0,10%        | -0,68%                   | -0,68%          |
| 2023 | 01  | 3.756 | -1,65%       | -1,65%                   | -1,65%          |
| 2023 | 02  | 3.774 | 0,48%        | -1,18%                   | -1,38%          |
| 2023 | 03  | 3.794 | 0,53%        | -0,65%                   | -1,09%          |
| 2023 | 04  | 3.873 | 2,08%        | 1,41%                    | -0,54%          |
| 2023 | 05  | 3.876 | 0,08%        | 1,49%                    | -0,46%          |
| 2023 | 06  | 3.885 | 0,23%        | 1,73%                    | -0,74%          |
| 2023 | 07  | 3.900 | 0,39%        | 2,12%                    | -1,94%          |
| 2023 | 08  | 3.891 | -0,23%       | 1,89%                    | -1,74%          |
| 2023 | 09  | 3.881 | -0,26%       | 1,62%                    | 0,73%           |
| 2023 | 10  | 3.834 | -1,21%       | 0,39%                    | 0,03%           |
| 2023 | 11  | 3.821 | -0,34%       | 0,05%                    | 0,16%           |
| 2023 | 12  | 3.843 | 0,58%        | 0,63%                    | 0,63%           |



**J. INFORMACIÓN Y COMUNICACIONES. Afiliados a la Seguridad Social en la provincia de Jaén en el Régimen de Autónomos desde enero de 2019 hasta 31 de diciembre de 2023 (variación mensual, variación acumulada anual y variación interanual)**

| Año  | Mes | N   | Var. Mensual | Var. Acumulada en el año | Var. Interanual |
|------|-----|-----|--------------|--------------------------|-----------------|
| 2019 | 01  | 292 | -2,01%       | -2,01%                   | 3,18%           |
| 2019 | 02  | 294 | 0,68%        | -1,34%                   | 1,38%           |
| 2019 | 03  | 294 | 0,00%        | -1,34%                   | 2,44%           |
| 2019 | 04  | 292 | -0,68%       | -2,01%                   | 0,69%           |
| 2019 | 05  | 296 | 1,37%        | -0,67%                   | 3,14%           |
| 2019 | 06  | 308 | 4,05%        | 3,36%                    | 4,41%           |
| 2019 | 07  | 300 | -2,60%       | 0,67%                    | 2,74%           |
| 2019 | 08  | 297 | -1,00%       | -0,34%                   | 1,71%           |
| 2019 | 09  | 292 | -1,68%       | -2,01%                   | -0,34%          |
| 2019 | 10  | 292 | 0,00%        | -2,01%                   | -1,02%          |
| 2019 | 11  | 297 | 1,71%        | -0,34%                   | 0,34%           |
| 2019 | 12  | 297 | 0,00%        | -0,34%                   | -0,34%          |
| 2020 | 01  | 296 | -0,34%       | -0,34%                   | 1,37%           |
| 2020 | 02  | 301 | 1,69%        | 1,35%                    | 2,38%           |
| 2020 | 03  | 292 | -2,99%       | -1,68%                   | -0,68%          |
| 2020 | 04  | 287 | -1,71%       | -3,37%                   | -1,71%          |
| 2020 | 05  | 288 | 0,35%        | -3,03%                   | -2,70%          |
| 2020 | 06  | 289 | 0,35%        | -2,69%                   | -6,17%          |
| 2020 | 07  | 289 | 0,00%        | -2,69%                   | -3,67%          |
| 2020 | 08  | 294 | 1,73%        | -1,01%                   | -1,01%          |
| 2020 | 09  | 291 | -1,02%       | -2,02%                   | -0,34%          |
| 2020 | 10  | 301 | 3,44%        | 1,35%                    | 3,08%           |
| 2020 | 11  | 307 | 1,99%        | 3,37%                    | 3,37%           |
| 2020 | 12  | 307 | 0,00%        | 3,37%                    | 3,37%           |
| 2021 | 01  | 309 | 0,65%        | 0,65%                    | 4,39%           |
| 2021 | 02  | 317 | 2,59%        | 3,26%                    | 5,32%           |
| 2021 | 03  | 317 | 0,00%        | 3,26%                    | 8,56%           |
| 2021 | 04  | 319 | 0,63%        | 3,91%                    | 11,15%          |
| 2021 | 05  | 321 | 0,63%        | 4,56%                    | 11,46%          |
| 2021 | 06  | 324 | 0,93%        | 5,54%                    | 12,11%          |

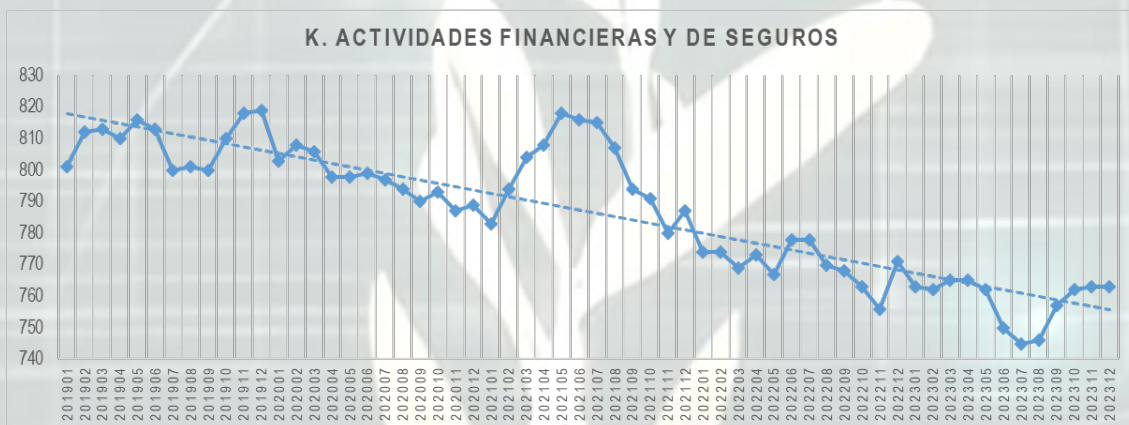
| Año  | Mes | N   | Var. Mensual | Var. Acumulada en el año | Var. Interanual |
|------|-----|-----|--------------|--------------------------|-----------------|
| 2021 | 07  | 332 | 2,47%        | 8,14%                    | 14,88%          |
| 2021 | 08  | 332 | 0,00%        | 8,14%                    | 12,93%          |
| 2021 | 09  | 335 | 0,90%        | 9,12%                    | 15,12%          |
| 2021 | 10  | 337 | 0,60%        | 9,77%                    | 11,96%          |
| 2021 | 11  | 338 | 0,30%        | 10,10%                   | 10,10%          |
| 2021 | 12  | 346 | 2,37%        | 12,70%                   | 12,70%          |
| 2022 | 01  | 340 | -1,73%       | -1,73%                   | 10,03%          |
| 2022 | 02  | 349 | 2,65%        | 0,87%                    | 10,09%          |
| 2022 | 03  | 351 | 0,57%        | 1,45%                    | 10,73%          |
| 2022 | 04  | 349 | -0,57%       | 0,87%                    | 9,40%           |
| 2022 | 05  | 350 | 0,29%        | 1,16%                    | 9,03%           |
| 2022 | 06  | 348 | -0,57%       | 0,58%                    | 7,41%           |
| 2022 | 07  | 356 | 2,30%        | 2,89%                    | 7,23%           |
| 2022 | 08  | 352 | -1,12%       | 1,73%                    | 6,02%           |
| 2022 | 09  | 354 | 0,57%        | 2,31%                    | 5,67%           |
| 2022 | 10  | 353 | -0,28%       | 2,02%                    | 4,75%           |
| 2022 | 11  | 356 | 0,85%        | 2,89%                    | 5,33%           |
| 2022 | 12  | 363 | 1,97%        | 4,91%                    | 4,91%           |
| 2023 | 01  | 357 | -1,65%       | -1,65%                   | 5,00%           |
| 2023 | 02  | 355 | -0,56%       | -2,20%                   | 1,72%           |
| 2023 | 03  | 357 | 0,56%        | -1,65%                   | 1,71%           |
| 2023 | 04  | 368 | 3,08%        | 1,38%                    | 5,44%           |
| 2023 | 05  | 368 | 0,00%        | 1,38%                    | 5,14%           |
| 2023 | 06  | 368 | 0,00%        | 1,38%                    | 5,75%           |
| 2023 | 07  | 363 | -1,36%       | 0,00%                    | 1,97%           |
| 2023 | 08  | 367 | 1,10%        | 1,10%                    | 4,26%           |
| 2023 | 09  | 368 | 0,27%        | 1,38%                    | 3,95%           |
| 2023 | 10  | 365 | -0,82%       | 0,55%                    | 3,40%           |
| 2023 | 11  | 367 | 0,55%        | 1,10%                    | 3,09%           |
| 2023 | 12  | 372 | 1,36%        | 2,48%                    | 2,48%           |



**K. ACTIVIDADES FINANCIERAS Y DE SEGUROS. Afiliados a la Seguridad Social en la provincia de Jaén en el Régimen de Autónomos desde enero de 2019 hasta 31 de diciembre de 2023 (variación mensual, variación acumulada anual y variación interanual)**

| Año  | Mes | N   | Var. Mensual | Var. Acumulada en el año | Var. Interanual |
|------|-----|-----|--------------|--------------------------|-----------------|
| 2019 | 01  | 801 | -0,74%       | -0,74%                   | 2,04%           |
| 2019 | 02  | 812 | 1,37%        | 0,62%                    | 1,75%           |
| 2019 | 03  | 813 | 0,12%        | 0,74%                    | -0,12%          |
| 2019 | 04  | 810 | -0,37%       | 0,37%                    | -0,49%          |
| 2019 | 05  | 816 | 0,74%        | 1,12%                    | 0,12%           |
| 2019 | 06  | 813 | -0,37%       | 0,74%                    | -0,49%          |
| 2019 | 07  | 800 | -1,60%       | -0,87%                   | -1,84%          |
| 2019 | 08  | 801 | 0,13%        | -0,74%                   | -1,23%          |
| 2019 | 09  | 800 | -0,12%       | -0,87%                   | -1,11%          |
| 2019 | 10  | 810 | 1,25%        | 0,37%                    | 0,87%           |
| 2019 | 11  | 818 | 0,99%        | 1,36%                    | 2,38%           |
| 2019 | 12  | 819 | 0,12%        | 1,49%                    | 1,49%           |
| 2020 | 01  | 803 | -1,95%       | -1,95%                   | 0,25%           |
| 2020 | 02  | 808 | 0,62%        | -1,34%                   | -0,49%          |
| 2020 | 03  | 806 | -0,25%       | -1,59%                   | -0,86%          |
| 2020 | 04  | 798 | -0,99%       | -2,56%                   | -1,48%          |
| 2020 | 05  | 798 | 0,00%        | -2,56%                   | -2,21%          |
| 2020 | 06  | 799 | 0,13%        | -2,44%                   | -1,72%          |
| 2020 | 07  | 797 | -0,25%       | -2,69%                   | -0,38%          |
| 2020 | 08  | 794 | -0,38%       | -3,05%                   | -0,87%          |
| 2020 | 09  | 790 | -0,50%       | -3,54%                   | -1,25%          |
| 2020 | 10  | 793 | 0,38%        | -3,17%                   | -2,10%          |
| 2020 | 11  | 787 | -0,76%       | -3,91%                   | -3,79%          |
| 2020 | 12  | 789 | 0,25%        | -3,66%                   | -3,66%          |
| 2021 | 01  | 783 | -0,76%       | -0,76%                   | -2,49%          |
| 2021 | 02  | 794 | 1,40%        | 0,63%                    | -1,73%          |
| 2021 | 03  | 804 | 1,26%        | 1,90%                    | -0,25%          |
| 2021 | 04  | 808 | 0,50%        | 2,41%                    | 1,25%           |
| 2021 | 05  | 818 | 1,24%        | 3,68%                    | 2,51%           |
| 2021 | 06  | 816 | -0,24%       | 3,42%                    | 2,13%           |

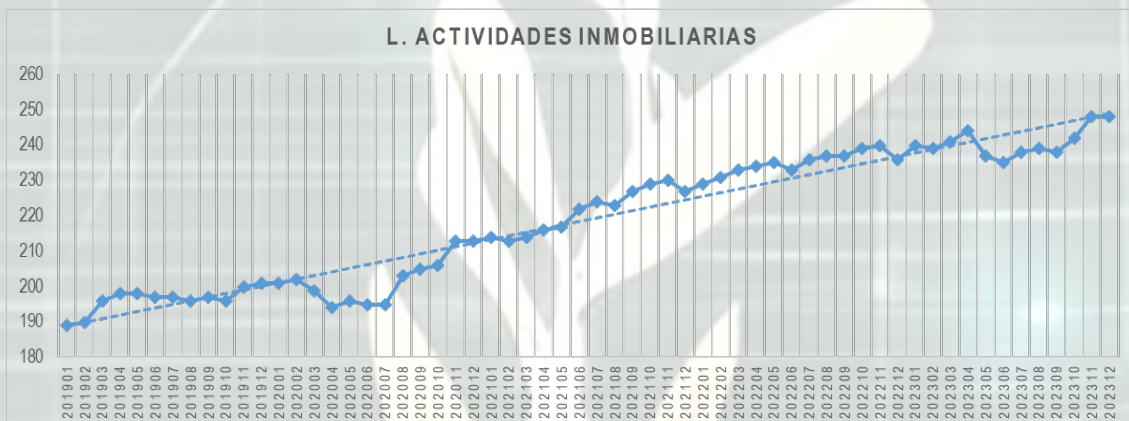
| Año  | Mes | N   | Var. Mensual | Var. Acumulada en el año | Var. Interanual |
|------|-----|-----|--------------|--------------------------|-----------------|
| 2021 | 07  | 815 | -0,12%       | 3,30%                    | 2,26%           |
| 2021 | 08  | 807 | -0,98%       | 2,28%                    | 1,64%           |
| 2021 | 09  | 794 | -1,61%       | 0,63%                    | 0,51%           |
| 2021 | 10  | 791 | -0,38%       | 0,25%                    | -0,25%          |
| 2021 | 11  | 780 | -1,39%       | -1,14%                   | -0,89%          |
| 2021 | 12  | 787 | 0,90%        | -0,25%                   | -0,25%          |
| 2022 | 01  | 774 | -1,65%       | -1,65%                   | -1,15%          |
| 2022 | 02  | 774 | 0,00%        | -1,65%                   | -2,52%          |
| 2022 | 03  | 769 | -0,65%       | -2,29%                   | -4,35%          |
| 2022 | 04  | 773 | 0,52%        | -1,78%                   | -4,33%          |
| 2022 | 05  | 767 | -0,78%       | -2,54%                   | -6,23%          |
| 2022 | 06  | 778 | 1,43%        | -1,14%                   | -4,66%          |
| 2022 | 07  | 778 | 0,00%        | -1,14%                   | -4,54%          |
| 2022 | 08  | 770 | -1,03%       | -2,16%                   | -4,58%          |
| 2022 | 09  | 768 | -0,26%       | -2,41%                   | -3,27%          |
| 2022 | 10  | 763 | -0,65%       | -3,05%                   | -3,54%          |
| 2022 | 11  | 756 | -0,92%       | -3,94%                   | -3,08%          |
| 2022 | 12  | 771 | 1,98%        | -2,03%                   | -2,03%          |
| 2023 | 01  | 763 | -1,04%       | -1,04%                   | -1,42%          |
| 2023 | 02  | 762 | -0,13%       | -1,17%                   | -1,55%          |
| 2023 | 03  | 765 | 0,39%        | -0,78%                   | -0,52%          |
| 2023 | 04  | 765 | 0,00%        | -0,78%                   | -1,03%          |
| 2023 | 05  | 762 | -0,39%       | -1,17%                   | -0,65%          |
| 2023 | 06  | 750 | -1,57%       | -2,72%                   | -3,60%          |
| 2023 | 07  | 745 | -0,67%       | -3,37%                   | -4,24%          |
| 2023 | 08  | 746 | 0,13%        | -3,24%                   | -3,12%          |
| 2023 | 09  | 757 | 1,47%        | -1,82%                   | -1,43%          |
| 2023 | 10  | 762 | 0,66%        | -1,17%                   | -0,13%          |
| 2023 | 11  | 763 | 0,13%        | -1,04%                   | 0,93%           |
| 2023 | 12  | 763 | 0,00%        | -1,04%                   | -1,04%          |



**L. ACTIVIDADES INMOBILIARIAS. Afiliados a la Seguridad Social en la provincia de Jaén en el Régimen de Autónomos desde enero de 2019 hasta 31 de diciembre de 2023 (variación mensual, variación acumulada anual y variación interanual)**

| Año  | Mes | N   | Var. Mensual | Var. Acumulada en el año | Var. Interanual |
|------|-----|-----|--------------|--------------------------|-----------------|
| 2019 | 01  | 189 | 0,53%        | 0,53%                    | 1,61%           |
| 2019 | 02  | 190 | 0,53%        | 1,06%                    | 0,00%           |
| 2019 | 03  | 196 | 3,16%        | 4,26%                    | 4,26%           |
| 2019 | 04  | 198 | 1,02%        | 5,32%                    | 4,21%           |
| 2019 | 05  | 198 | 0,00%        | 5,32%                    | 3,66%           |
| 2019 | 06  | 197 | -0,51%       | 4,79%                    | 3,68%           |
| 2019 | 07  | 197 | 0,00%        | 4,79%                    | 3,68%           |
| 2019 | 08  | 196 | -0,51%       | 4,26%                    | 3,70%           |
| 2019 | 09  | 197 | 0,51%        | 4,79%                    | 3,14%           |
| 2019 | 10  | 196 | -0,51%       | 4,26%                    | 2,08%           |
| 2019 | 11  | 200 | 2,04%        | 6,38%                    | 5,82%           |
| 2019 | 12  | 201 | 0,50%        | 6,91%                    | 6,91%           |
| 2020 | 01  | 201 | 0,00%        | 0,00%                    | 6,35%           |
| 2020 | 02  | 202 | 0,50%        | 0,50%                    | 6,32%           |
| 2020 | 03  | 199 | -1,49%       | -1,00%                   | 1,53%           |
| 2020 | 04  | 194 | -2,51%       | -3,48%                   | -2,02%          |
| 2020 | 05  | 196 | 1,03%        | -2,49%                   | -1,01%          |
| 2020 | 06  | 195 | -0,51%       | -2,99%                   | -1,02%          |
| 2020 | 07  | 195 | 0,00%        | -2,99%                   | -1,02%          |
| 2020 | 08  | 203 | 4,10%        | 1,00%                    | 3,57%           |
| 2020 | 09  | 205 | 0,99%        | 1,99%                    | 4,06%           |
| 2020 | 10  | 206 | 0,49%        | 2,49%                    | 5,10%           |
| 2020 | 11  | 213 | 3,40%        | 5,97%                    | 6,50%           |
| 2020 | 12  | 213 | 0,00%        | 5,97%                    | 5,97%           |
| 2021 | 01  | 214 | 0,47%        | 0,47%                    | 6,47%           |
| 2021 | 02  | 213 | -0,47%       | 0,00%                    | 5,45%           |
| 2021 | 03  | 214 | 0,47%        | 0,47%                    | 7,54%           |
| 2021 | 04  | 216 | 0,93%        | 1,41%                    | 11,34%          |
| 2021 | 05  | 217 | 0,46%        | 1,88%                    | 10,71%          |
| 2021 | 06  | 222 | 2,30%        | 4,23%                    | 13,85%          |

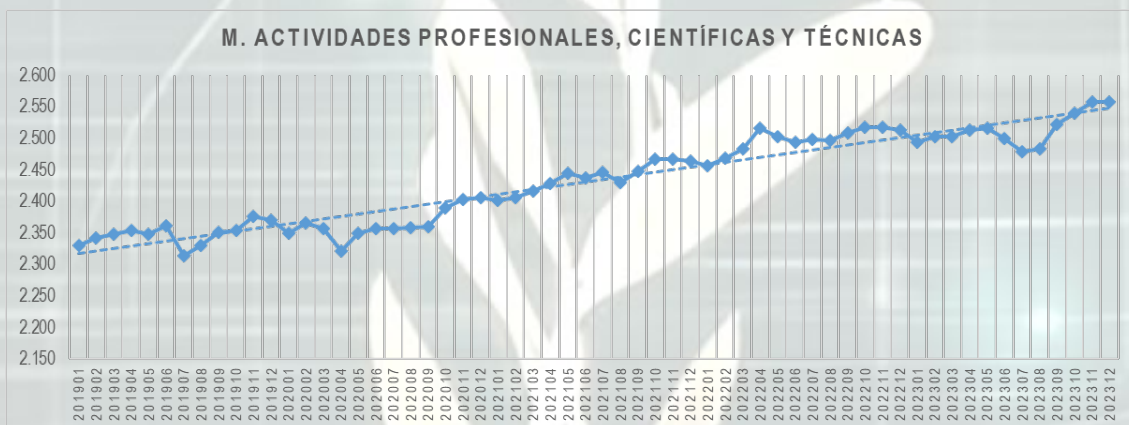
| Año  | Mes | N   | Var. Mensual | Var. Acumulada en el año | Var. Interanual |
|------|-----|-----|--------------|--------------------------|-----------------|
| 2021 | 07  | 224 | 0,90%        | 5,16%                    | 14,87%          |
| 2021 | 08  | 223 | -0,45%       | 4,69%                    | 9,85%           |
| 2021 | 09  | 227 | 1,79%        | 6,57%                    | 10,73%          |
| 2021 | 10  | 229 | 0,88%        | 7,51%                    | 11,17%          |
| 2021 | 11  | 230 | 0,44%        | 7,98%                    | 7,98%           |
| 2021 | 12  | 227 | -1,30%       | 6,57%                    | 6,57%           |
| 2022 | 01  | 229 | 0,88%        | 0,88%                    | 7,01%           |
| 2022 | 02  | 231 | 0,87%        | 1,76%                    | 8,45%           |
| 2022 | 03  | 233 | 0,87%        | 2,64%                    | 8,88%           |
| 2022 | 04  | 234 | 0,43%        | 3,08%                    | 8,33%           |
| 2022 | 05  | 235 | 0,43%        | 3,52%                    | 8,29%           |
| 2022 | 06  | 233 | -0,85%       | 2,64%                    | 4,95%           |
| 2022 | 07  | 236 | 1,29%        | 3,96%                    | 5,36%           |
| 2022 | 08  | 237 | 0,42%        | 4,41%                    | 6,28%           |
| 2022 | 09  | 237 | 0,00%        | 4,41%                    | 4,41%           |
| 2022 | 10  | 239 | 0,84%        | 5,29%                    | 4,37%           |
| 2022 | 11  | 240 | 0,42%        | 5,73%                    | 4,35%           |
| 2022 | 12  | 236 | -1,67%       | 3,96%                    | 3,96%           |
| 2023 | 01  | 240 | 1,69%        | 1,69%                    | 4,80%           |
| 2023 | 02  | 239 | -0,42%       | 1,27%                    | 3,46%           |
| 2023 | 03  | 241 | 0,84%        | 2,12%                    | 3,43%           |
| 2023 | 04  | 244 | 1,24%        | 3,39%                    | 4,27%           |
| 2023 | 05  | 237 | -2,87%       | 0,42%                    | 0,85%           |
| 2023 | 06  | 235 | -0,84%       | -0,42%                   | 0,86%           |
| 2023 | 07  | 238 | 1,28%        | 0,85%                    | 0,85%           |
| 2023 | 08  | 239 | 0,42%        | 1,27%                    | 0,84%           |
| 2023 | 09  | 238 | -0,42%       | 0,85%                    | 0,42%           |
| 2023 | 10  | 242 | 1,68%        | 2,54%                    | 1,26%           |
| 2023 | 11  | 248 | 2,48%        | 5,08%                    | 3,33%           |
| 2023 | 12  | 248 | 0,00%        | 5,08%                    | 5,08%           |



**M. ACTIVIDADES PROFESIONALES, CIENTÍFICAS Y TÉCNICAS. Afiliados a la Seguridad Social en la provincia de Jaén en el Régimen de Autónomos desde enero de 2019 hasta 31 de diciembre de 2023 (variación mensual, variación acumulada anual y variación interanual)**

| Año  | Mes | N     | Var. Mensual | Var. Acumulada en el año | Var. Interanual |
|------|-----|-------|--------------|--------------------------|-----------------|
| 2019 | 01  | 2.331 | -0,89%       | -0,89%                   | 2,37%           |
| 2019 | 02  | 2.343 | 0,51%        | -0,38%                   | 1,43%           |
| 2019 | 03  | 2.348 | 0,21%        | -0,17%                   | 1,16%           |
| 2019 | 04  | 2.354 | 0,26%        | 0,09%                    | 0,94%           |
| 2019 | 05  | 2.349 | -0,21%       | -0,13%                   | 0,26%           |
| 2019 | 06  | 2.362 | 0,55%        | 0,43%                    | -0,21%          |
| 2019 | 07  | 2.314 | -2,03%       | -1,62%                   | -0,90%          |
| 2019 | 08  | 2.330 | 0,69%        | -0,94%                   | -0,04%          |
| 2019 | 09  | 2.352 | 0,94%        | 0,00%                    | 0,30%           |
| 2019 | 10  | 2.355 | 0,13%        | 0,13%                    | 0,04%           |
| 2019 | 11  | 2.376 | 0,89%        | 1,02%                    | 1,41%           |
| 2019 | 12  | 2.371 | -0,21%       | 0,81%                    | 0,81%           |
| 2020 | 01  | 2.350 | -0,89%       | -0,89%                   | 0,82%           |
| 2020 | 02  | 2.366 | 0,68%        | -0,21%                   | 0,98%           |
| 2020 | 03  | 2.357 | -0,38%       | -0,59%                   | 0,38%           |
| 2020 | 04  | 2.321 | -1,53%       | -2,11%                   | -1,40%          |
| 2020 | 05  | 2.350 | 1,25%        | -0,89%                   | 0,04%           |
| 2020 | 06  | 2.357 | 0,30%        | -0,59%                   | -0,21%          |
| 2020 | 07  | 2.357 | 0,00%        | -0,59%                   | 1,86%           |
| 2020 | 08  | 2.359 | 0,08%        | -0,51%                   | 1,24%           |
| 2020 | 09  | 2.360 | 0,04%        | -0,46%                   | 0,34%           |
| 2020 | 10  | 2.390 | 1,27%        | 0,80%                    | 1,49%           |
| 2020 | 11  | 2.404 | 0,59%        | 1,39%                    | 1,18%           |
| 2020 | 12  | 2.406 | 0,08%        | 1,48%                    | 1,48%           |
| 2021 | 01  | 2.402 | -0,17%       | -0,17%                   | 2,21%           |
| 2021 | 02  | 2.407 | 0,21%        | 0,04%                    | 1,73%           |
| 2021 | 03  | 2.417 | 0,42%        | 0,46%                    | 2,55%           |
| 2021 | 04  | 2.429 | 0,50%        | 0,96%                    | 4,65%           |
| 2021 | 05  | 2.445 | 0,66%        | 1,62%                    | 4,04%           |
| 2021 | 06  | 2.438 | -0,29%       | 1,33%                    | 3,44%           |

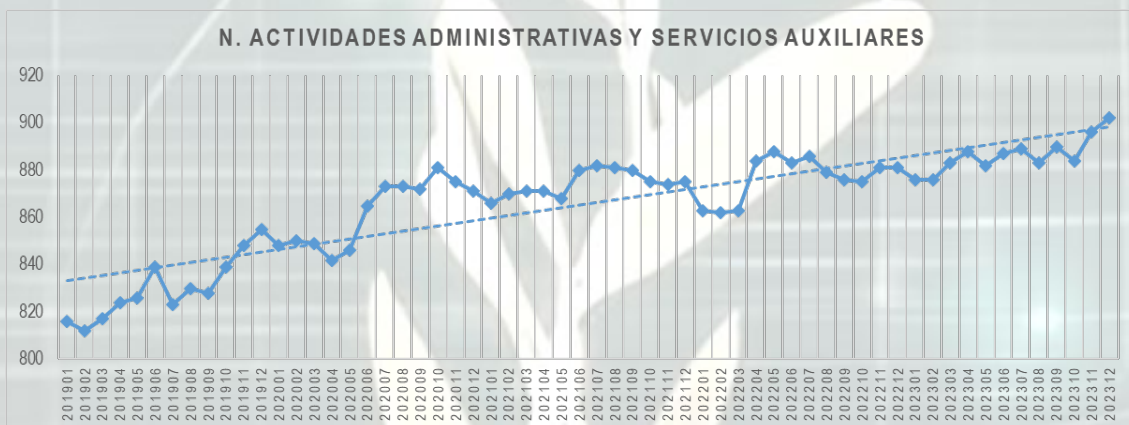
| Año  | Mes | N     | Var. Mensual | Var. Acumulada en el año | Var. Interanual |
|------|-----|-------|--------------|--------------------------|-----------------|
| 2021 | 07  | 2.446 | 0,33%        | 1,66%                    | 3,78%           |
| 2021 | 08  | 2.431 | -0,61%       | 1,04%                    | 3,05%           |
| 2021 | 09  | 2.448 | 0,70%        | 1,75%                    | 3,73%           |
| 2021 | 10  | 2.468 | 0,82%        | 2,58%                    | 3,26%           |
| 2021 | 11  | 2.468 | 0,00%        | 2,58%                    | 2,66%           |
| 2021 | 12  | 2.464 | -0,16%       | 2,41%                    | 2,41%           |
| 2022 | 01  | 2.457 | -0,28%       | -0,28%                   | 2,29%           |
| 2022 | 02  | 2.469 | 0,49%        | 0,20%                    | 2,58%           |
| 2022 | 03  | 2.484 | 0,61%        | 0,81%                    | 2,77%           |
| 2022 | 04  | 2.516 | 1,29%        | 2,11%                    | 3,58%           |
| 2022 | 05  | 2.504 | -0,48%       | 1,62%                    | 2,41%           |
| 2022 | 06  | 2.495 | -0,36%       | 1,26%                    | 2,34%           |
| 2022 | 07  | 2.499 | 0,16%        | 1,42%                    | 2,17%           |
| 2022 | 08  | 2.497 | -0,08%       | 1,34%                    | 2,71%           |
| 2022 | 09  | 2.509 | 0,48%        | 1,83%                    | 2,49%           |
| 2022 | 10  | 2.518 | 0,36%        | 2,19%                    | 2,03%           |
| 2022 | 11  | 2.518 | 0,00%        | 2,19%                    | 2,03%           |
| 2022 | 12  | 2.513 | -0,20%       | 1,99%                    | 1,99%           |
| 2023 | 01  | 2.495 | -0,72%       | -0,72%                   | 1,55%           |
| 2023 | 02  | 2.504 | 0,36%        | -0,36%                   | 1,42%           |
| 2023 | 03  | 2.503 | -0,04%       | -0,40%                   | 0,76%           |
| 2023 | 04  | 2.514 | 0,44%        | 0,04%                    | -0,08%          |
| 2023 | 05  | 2.516 | 0,08%        | 0,12%                    | 0,48%           |
| 2023 | 06  | 2.501 | -0,60%       | -0,48%                   | 0,24%           |
| 2023 | 07  | 2.480 | -0,84%       | -1,31%                   | -0,76%          |
| 2023 | 08  | 2.484 | 0,16%        | -1,15%                   | -0,52%          |
| 2023 | 09  | 2.522 | 1,53%        | 0,36%                    | 0,52%           |
| 2023 | 10  | 2.540 | 0,71%        | 1,07%                    | 0,87%           |
| 2023 | 11  | 2.558 | 0,71%        | 1,79%                    | 1,59%           |
| 2023 | 12  | 2.558 | 0,00%        | 1,79%                    | 1,79%           |



**N. ACTIVIDADES ADMINISTRATIVAS Y SERVICIOS AUXILIARES. Afiliados a la Seguridad Social en la provincia de Jaén en el Régimen de Autónomos desde enero de 2019 hasta 31 de diciembre de 2023 (variación mensual, variación acumulada anual y variación interanual)**

| Año  | Mes | N   | Var. Mensual | Var. Acumulada en el año | Var. Interanual |
|------|-----|-----|--------------|--------------------------|-----------------|
| 2019 | 01  | 816 | -0,61%       | -0,61%                   | 1,24%           |
| 2019 | 02  | 812 | -0,49%       | -1,10%                   | 0,62%           |
| 2019 | 03  | 817 | 0,62%        | -0,49%                   | 0,25%           |
| 2019 | 04  | 824 | 0,86%        | 0,37%                    | -0,12%          |
| 2019 | 05  | 826 | 0,24%        | 0,61%                    | -0,84%          |
| 2019 | 06  | 839 | 1,57%        | 2,19%                    | -0,24%          |
| 2019 | 07  | 823 | -1,91%       | 0,24%                    | -2,49%          |
| 2019 | 08  | 830 | 0,85%        | 1,10%                    | -0,24%          |
| 2019 | 09  | 828 | -0,24%       | 0,85%                    | -0,96%          |
| 2019 | 10  | 839 | 1,33%        | 2,19%                    | 1,21%           |
| 2019 | 11  | 848 | 1,07%        | 3,29%                    | 3,04%           |
| 2019 | 12  | 855 | 0,83%        | 4,14%                    | 4,14%           |
| 2020 | 01  | 848 | -0,82%       | -0,82%                   | 3,92%           |
| 2020 | 02  | 850 | 0,24%        | -0,58%                   | 4,68%           |
| 2020 | 03  | 849 | -0,12%       | -0,70%                   | 3,92%           |
| 2020 | 04  | 842 | -0,82%       | -1,52%                   | 2,18%           |
| 2020 | 05  | 846 | 0,48%        | -1,05%                   | 2,42%           |
| 2020 | 06  | 865 | 2,25%        | 1,17%                    | 3,10%           |
| 2020 | 07  | 873 | 0,92%        | 2,11%                    | 6,08%           |
| 2020 | 08  | 873 | 0,00%        | 2,11%                    | 5,18%           |
| 2020 | 09  | 872 | -0,11%       | 1,99%                    | 5,31%           |
| 2020 | 10  | 881 | 1,03%        | 3,04%                    | 5,01%           |
| 2020 | 11  | 875 | -0,68%       | 2,34%                    | 3,18%           |
| 2020 | 12  | 871 | -0,46%       | 1,87%                    | 1,87%           |
| 2021 | 01  | 866 | -0,57%       | -0,57%                   | 2,12%           |
| 2021 | 02  | 870 | 0,46%        | -0,11%                   | 2,35%           |
| 2021 | 03  | 871 | 0,11%        | 0,00%                    | 2,59%           |
| 2021 | 04  | 871 | 0,00%        | 0,00%                    | 3,44%           |
| 2021 | 05  | 868 | -0,34%       | -0,34%                   | 2,60%           |
| 2021 | 06  | 880 | 1,38%        | 1,03%                    | 1,73%           |

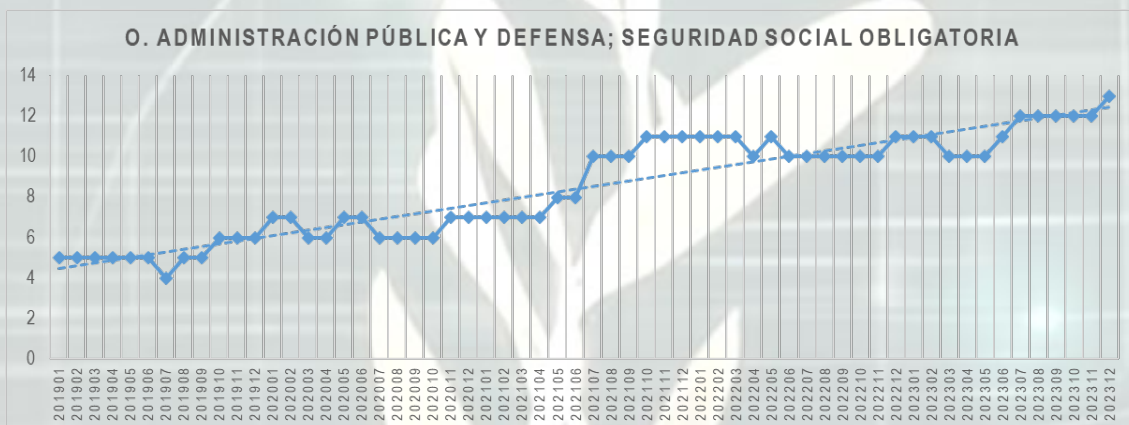
| Año  | Mes | N   | Var. Mensual | Var. Acumulada en el año | Var. Interanual |
|------|-----|-----|--------------|--------------------------|-----------------|
| 2021 | 07  | 882 | 0,23%        | 1,26%                    | 1,03%           |
| 2021 | 08  | 881 | -0,11%       | 1,15%                    | 0,92%           |
| 2021 | 09  | 880 | -0,11%       | 1,03%                    | 0,92%           |
| 2021 | 10  | 875 | -0,57%       | 0,46%                    | -0,68%          |
| 2021 | 11  | 874 | -0,11%       | 0,34%                    | -0,11%          |
| 2021 | 12  | 875 | 0,11%        | 0,46%                    | 0,46%           |
| 2022 | 01  | 863 | -1,37%       | -1,37%                   | -0,35%          |
| 2022 | 02  | 862 | -0,12%       | -1,49%                   | -0,92%          |
| 2022 | 03  | 863 | 0,12%        | -1,37%                   | -0,92%          |
| 2022 | 04  | 884 | 2,43%        | 1,03%                    | 1,49%           |
| 2022 | 05  | 888 | 0,45%        | 1,49%                    | 2,30%           |
| 2022 | 06  | 883 | -0,56%       | 0,91%                    | 0,34%           |
| 2022 | 07  | 886 | 0,34%        | 1,26%                    | 0,45%           |
| 2022 | 08  | 879 | -0,79%       | 0,46%                    | -0,23%          |
| 2022 | 09  | 876 | -0,34%       | 0,11%                    | -0,45%          |
| 2022 | 10  | 875 | -0,11%       | 0,00%                    | 0,00%           |
| 2022 | 11  | 881 | 0,69%        | 0,69%                    | 0,80%           |
| 2022 | 12  | 881 | 0,00%        | 0,69%                    | 0,69%           |
| 2023 | 01  | 876 | -0,57%       | -0,57%                   | 1,51%           |
| 2023 | 02  | 876 | 0,00%        | -0,57%                   | 1,62%           |
| 2023 | 03  | 883 | 0,80%        | 0,23%                    | 2,32%           |
| 2023 | 04  | 888 | 0,57%        | 0,79%                    | 0,45%           |
| 2023 | 05  | 882 | -0,68%       | 0,11%                    | -0,68%          |
| 2023 | 06  | 887 | 0,57%        | 0,68%                    | 0,45%           |
| 2023 | 07  | 889 | 0,23%        | 0,91%                    | 0,34%           |
| 2023 | 08  | 883 | -0,67%       | 0,23%                    | 0,46%           |
| 2023 | 09  | 890 | 0,79%        | 1,02%                    | 1,60%           |
| 2023 | 10  | 884 | -0,67%       | 0,34%                    | 1,03%           |
| 2023 | 11  | 896 | 1,36%        | 1,70%                    | 1,70%           |
| 2023 | 12  | 902 | 0,67%        | 2,38%                    | 2,38%           |



**O. ADMINISTRACIÓN PÚBLICA Y DEFENSA; SEGURIDAD SOCIAL OBLIGATORIA. Afiliados a la Seguridad Social en la provincia de Jaén en el Régimen de Autónomos desde enero de 2019 hasta 31 de diciembre de 2023 (variación mensual, variación acumulada anual y variación interanual)**

| Año  | Mes | N | Var. Mensual | Var. Acumulada en el año | Var. Interanual |
|------|-----|---|--------------|--------------------------|-----------------|
| 2019 | 01  | 5 | 0,00%        | 0,00%                    | 25,00%          |
| 2019 | 02  | 5 | 0,00%        | 0,00%                    | 25,00%          |
| 2019 | 03  | 5 | 0,00%        | 0,00%                    | 25,00%          |
| 2019 | 04  | 5 | 0,00%        | 0,00%                    | 25,00%          |
| 2019 | 05  | 5 | 0,00%        | 0,00%                    | -16,67%         |
| 2019 | 06  | 5 | 0,00%        | 0,00%                    | -16,67%         |
| 2019 | 07  | 4 | -20,00%      | -20,00%                  | 0,00%           |
| 2019 | 08  | 5 | 25,00%       | 0,00%                    | 25,00%          |
| 2019 | 09  | 5 | 0,00%        | 0,00%                    | 25,00%          |
| 2019 | 10  | 6 | 20,00%       | 20,00%                   | 20,00%          |
| 2019 | 11  | 6 | 0,00%        | 20,00%                   | 20,00%          |
| 2019 | 12  | 6 | 0,00%        | 20,00%                   | 20,00%          |
| 2020 | 01  | 7 | 16,67%       | 16,67%                   | 40,00%          |
| 2020 | 02  | 7 | 0,00%        | 16,67%                   | 40,00%          |
| 2020 | 03  | 6 | -14,29%      | 0,00%                    | 20,00%          |
| 2020 | 04  | 6 | 0,00%        | 0,00%                    | 20,00%          |
| 2020 | 05  | 7 | 16,67%       | 16,67%                   | 40,00%          |
| 2020 | 06  | 7 | 0,00%        | 16,67%                   | 40,00%          |
| 2020 | 07  | 6 | -14,29%      | 0,00%                    | 50,00%          |
| 2020 | 08  | 6 | 0,00%        | 0,00%                    | 20,00%          |
| 2020 | 09  | 6 | 0,00%        | 0,00%                    | 20,00%          |
| 2020 | 10  | 6 | 0,00%        | 0,00%                    | 0,00%           |
| 2020 | 11  | 7 | 16,67%       | 16,67%                   | 16,67%          |
| 2020 | 12  | 7 | 0,00%        | 16,67%                   | 16,67%          |
| 2021 | 01  | 7 | 0,00%        | 0,00%                    | 0,00%           |
| 2021 | 02  | 7 | 0,00%        | 0,00%                    | 0,00%           |
| 2021 | 03  | 7 | 0,00%        | 0,00%                    | 16,67%          |
| 2021 | 04  | 7 | 0,00%        | 0,00%                    | 16,67%          |
| 2021 | 05  | 8 | 14,29%       | 14,29%                   | 14,29%          |
| 2021 | 06  | 8 | 0,00%        | 14,29%                   | 14,29%          |

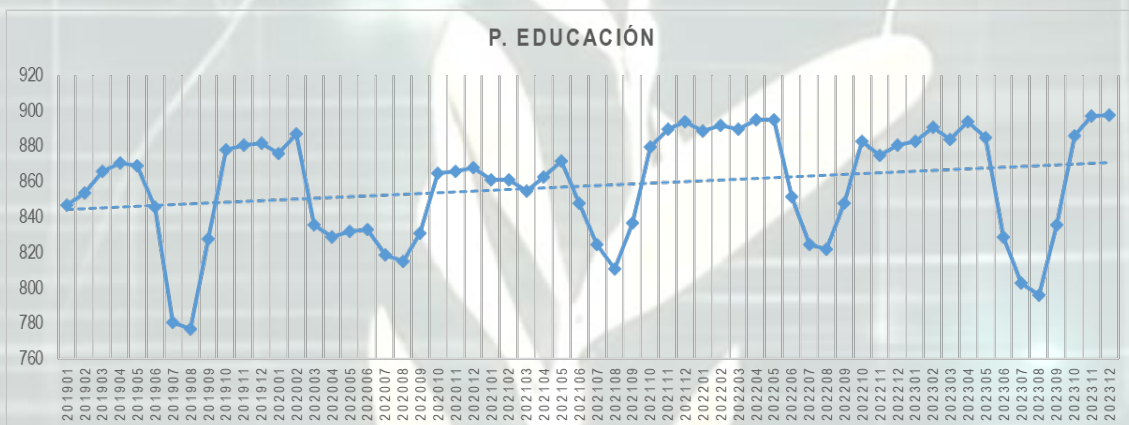
| Año  | Mes | N  | Var. Mensual | Var. Acumulada en el año | Var. Interanual |
|------|-----|----|--------------|--------------------------|-----------------|
| 2021 | 07  | 10 | 25,00%       | 42,86%                   | 66,67%          |
| 2021 | 08  | 10 | 0,00%        | 42,86%                   | 66,67%          |
| 2021 | 09  | 10 | 0,00%        | 42,86%                   | 66,67%          |
| 2021 | 10  | 11 | 10,00%       | 57,14%                   | 83,33%          |
| 2021 | 11  | 11 | 0,00%        | 57,14%                   | 57,14%          |
| 2021 | 12  | 11 | 0,00%        | 57,14%                   | 57,14%          |
| 2022 | 01  | 11 | 0,00%        | 0,00%                    | 57,14%          |
| 2022 | 02  | 11 | 0,00%        | 0,00%                    | 57,14%          |
| 2022 | 03  | 11 | 0,00%        | 0,00%                    | 57,14%          |
| 2022 | 04  | 10 | -9,09%       | -9,09%                   | 42,86%          |
| 2022 | 05  | 11 | 10,00%       | 0,00%                    | 37,50%          |
| 2022 | 06  | 10 | -9,09%       | -9,09%                   | 25,00%          |
| 2022 | 07  | 10 | 0,00%        | -9,09%                   | 0,00%           |
| 2022 | 08  | 10 | 0,00%        | -9,09%                   | 0,00%           |
| 2022 | 09  | 10 | 0,00%        | -9,09%                   | 0,00%           |
| 2022 | 10  | 10 | 0,00%        | -9,09%                   | -9,09%          |
| 2022 | 11  | 10 | 0,00%        | -9,09%                   | -9,09%          |
| 2022 | 12  | 11 | 10,00%       | 0,00%                    | 0,00%           |
| 2023 | 01  | 11 | 0,00%        | 0,00%                    | 0,00%           |
| 2023 | 02  | 11 | 0,00%        | 0,00%                    | 0,00%           |
| 2023 | 03  | 10 | -9,09%       | -9,09%                   | -9,09%          |
| 2023 | 04  | 10 | 0,00%        | -9,09%                   | 0,00%           |
| 2023 | 05  | 10 | 0,00%        | -9,09%                   | -9,09%          |
| 2023 | 06  | 11 | 10,00%       | 0,00%                    | 10,00%          |
| 2023 | 07  | 12 | 9,09%        | 9,09%                    | 20,00%          |
| 2023 | 08  | 12 | 0,00%        | 9,09%                    | 20,00%          |
| 2023 | 09  | 12 | 0,00%        | 9,09%                    | 20,00%          |
| 2023 | 10  | 12 | 0,00%        | 9,09%                    | 20,00%          |
| 2023 | 11  | 12 | 0,00%        | 9,09%                    | 20,00%          |
| 2023 | 12  | 13 | 8,33%        | 18,18%                   | 18,18%          |



**P. EDUCACIÓN. Afiliados a la Seguridad Social en la provincia de Jaén en el Régimen de Autónomos desde enero de 2019 hasta 31 de diciembre de 2023 (variación mensual, variación acumulada anual y variación interanual)**

| Año  | Mes | N   | Var. Mensual | Var. Acumulada en el año | Var. Interanual |
|------|-----|-----|--------------|--------------------------|-----------------|
| 2019 | 01  | 847 | 0,24%        | 0,24%                    | 5,48%           |
| 2019 | 02  | 854 | 0,83%        | 1,07%                    | 1,43%           |
| 2019 | 03  | 866 | 1,41%        | 2,49%                    | 2,49%           |
| 2019 | 04  | 871 | 0,58%        | 3,08%                    | 3,32%           |
| 2019 | 05  | 869 | -0,23%       | 2,84%                    | 4,83%           |
| 2019 | 06  | 846 | -2,65%       | 0,12%                    | 4,57%           |
| 2019 | 07  | 781 | -7,68%       | -7,57%                   | 2,63%           |
| 2019 | 08  | 777 | -0,51%       | -8,05%                   | 2,37%           |
| 2019 | 09  | 828 | 6,56%        | -2,01%                   | 5,21%           |
| 2019 | 10  | 878 | 6,04%        | 3,91%                    | 4,65%           |
| 2019 | 11  | 881 | 0,34%        | 4,26%                    | 4,14%           |
| 2019 | 12  | 882 | 0,11%        | 4,38%                    | 4,38%           |
| 2020 | 01  | 876 | -0,68%       | -0,68%                   | 3,42%           |
| 2020 | 02  | 887 | 1,26%        | 0,57%                    | 3,86%           |
| 2020 | 03  | 836 | -5,75%       | -5,22%                   | -3,46%          |
| 2020 | 04  | 829 | -0,84%       | -6,01%                   | -4,82%          |
| 2020 | 05  | 832 | 0,36%        | -5,67%                   | -4,26%          |
| 2020 | 06  | 833 | 0,12%        | -5,56%                   | -1,54%          |
| 2020 | 07  | 819 | -1,68%       | -7,14%                   | 4,87%           |
| 2020 | 08  | 815 | -0,49%       | -7,60%                   | 4,89%           |
| 2020 | 09  | 831 | 1,96%        | -5,78%                   | 0,36%           |
| 2020 | 10  | 865 | 4,09%        | -1,93%                   | -1,48%          |
| 2020 | 11  | 866 | 0,12%        | -1,81%                   | -1,70%          |
| 2020 | 12  | 868 | 0,23%        | -1,59%                   | -1,59%          |
| 2021 | 01  | 861 | -0,81%       | -0,81%                   | -1,71%          |
| 2021 | 02  | 861 | 0,00%        | -0,81%                   | -2,93%          |
| 2021 | 03  | 855 | -0,70%       | -1,50%                   | 2,27%           |
| 2021 | 04  | 863 | 0,94%        | -0,58%                   | 4,10%           |
| 2021 | 05  | 872 | 1,04%        | 0,46%                    | 4,81%           |
| 2021 | 06  | 848 | -2,75%       | -2,30%                   | 1,80%           |

| Año  | Mes | N   | Var. Mensual | Var. Acumulada en el año | Var. Interanual |
|------|-----|-----|--------------|--------------------------|-----------------|
| 2021 | 07  | 825 | -2,71%       | -4,95%                   | 0,73%           |
| 2021 | 08  | 811 | -1,70%       | -6,57%                   | -0,49%          |
| 2021 | 09  | 837 | 3,21%        | -3,57%                   | 0,72%           |
| 2021 | 10  | 880 | 5,14%        | 1,38%                    | 1,73%           |
| 2021 | 11  | 890 | 1,14%        | 2,53%                    | 2,77%           |
| 2021 | 12  | 894 | 0,45%        | 3,00%                    | 3,00%           |
| 2022 | 01  | 889 | -0,56%       | -0,56%                   | 3,25%           |
| 2022 | 02  | 892 | 0,34%        | -0,22%                   | 3,60%           |
| 2022 | 03  | 890 | -0,22%       | -0,45%                   | 4,09%           |
| 2022 | 04  | 895 | 0,56%        | 0,11%                    | 3,71%           |
| 2022 | 05  | 895 | 0,00%        | 0,11%                    | 2,64%           |
| 2022 | 06  | 852 | -4,80%       | -4,70%                   | 0,47%           |
| 2022 | 07  | 825 | -3,17%       | -7,72%                   | 0,00%           |
| 2022 | 08  | 822 | -0,36%       | -8,05%                   | 1,36%           |
| 2022 | 09  | 848 | 3,16%        | -5,15%                   | 1,31%           |
| 2022 | 10  | 883 | 4,13%        | -1,23%                   | 0,34%           |
| 2022 | 11  | 875 | -0,91%       | -2,13%                   | -1,69%          |
| 2022 | 12  | 881 | 0,69%        | -1,45%                   | -1,45%          |
| 2023 | 01  | 883 | 0,23%        | 0,23%                    | -0,67%          |
| 2023 | 02  | 891 | 0,91%        | 1,14%                    | -0,11%          |
| 2023 | 03  | 884 | -0,79%       | 0,34%                    | -0,67%          |
| 2023 | 04  | 894 | 1,13%        | 1,48%                    | -0,11%          |
| 2023 | 05  | 885 | -1,01%       | 0,45%                    | -1,12%          |
| 2023 | 06  | 829 | -6,33%       | -5,90%                   | -2,70%          |
| 2023 | 07  | 803 | -3,14%       | -8,85%                   | -2,67%          |
| 2023 | 08  | 796 | -0,87%       | -9,65%                   | -3,16%          |
| 2023 | 09  | 836 | 5,03%        | -5,11%                   | -1,42%          |
| 2023 | 10  | 886 | 5,98%        | 0,57%                    | 0,34%           |
| 2023 | 11  | 897 | 1,24%        | 1,82%                    | 2,51%           |
| 2023 | 12  | 898 | 0,11%        | 1,93%                    | 1,93%           |



**Q. ACTIVIDADES SANITARIAS Y DE SERVICIOS SOCIALES. Afiliados a la Seguridad Social en la provincia de Jaén en el Régimen de Autónomos desde enero de 2019 hasta 31 de diciembre de 2023 (variación mensual, variación acumulada anual y variación interanual)**

| Año  | Mes | N     | Var. Mensual | Var. Acumulada en el año | Var. Interanual |
|------|-----|-------|--------------|--------------------------|-----------------|
| 2019 | 01  | 1.127 | 0,00%        | 0,00%                    | 3,39%           |
| 2019 | 02  | 1.131 | 0,35%        | 0,35%                    | 2,54%           |
| 2019 | 03  | 1.144 | 1,15%        | 1,51%                    | 2,88%           |
| 2019 | 04  | 1.138 | -0,52%       | 0,98%                    | 1,34%           |
| 2019 | 05  | 1.144 | 0,53%        | 1,51%                    | 1,33%           |
| 2019 | 06  | 1.149 | 0,44%        | 1,95%                    | 2,04%           |
| 2019 | 07  | 1.120 | -2,52%       | -0,62%                   | 2,56%           |
| 2019 | 08  | 1.109 | -0,98%       | -1,60%                   | 2,78%           |
| 2019 | 09  | 1.125 | 1,44%        | -0,18%                   | 1,53%           |
| 2019 | 10  | 1.150 | 2,22%        | 2,04%                    | 2,50%           |
| 2019 | 11  | 1.160 | 0,87%        | 2,93%                    | 2,84%           |
| 2019 | 12  | 1.159 | -0,09%       | 2,84%                    | 2,84%           |
| 2020 | 01  | 1.160 | 0,09%        | 0,09%                    | 2,93%           |
| 2020 | 02  | 1.166 | 0,52%        | 0,60%                    | 3,09%           |
| 2020 | 03  | 1.138 | -2,40%       | -1,81%                   | -0,52%          |
| 2020 | 04  | 1.131 | -0,62%       | -2,42%                   | -0,62%          |
| 2020 | 05  | 1.140 | 0,80%        | -1,64%                   | -0,35%          |
| 2020 | 06  | 1.145 | 0,44%        | -1,21%                   | -0,35%          |
| 2020 | 07  | 1.149 | 0,35%        | -0,86%                   | 2,59%           |
| 2020 | 08  | 1.149 | 0,00%        | -0,86%                   | 3,61%           |
| 2020 | 09  | 1.164 | 1,31%        | 0,43%                    | 3,47%           |
| 2020 | 10  | 1.176 | 1,03%        | 1,47%                    | 2,26%           |
| 2020 | 11  | 1.178 | 0,17%        | 1,64%                    | 1,55%           |
| 2020 | 12  | 1.181 | 0,25%        | 1,90%                    | 1,90%           |
| 2021 | 01  | 1.186 | 0,42%        | 0,42%                    | 2,24%           |
| 2021 | 02  | 1.191 | 0,42%        | 0,85%                    | 2,14%           |
| 2021 | 03  | 1.204 | 1,09%        | 1,95%                    | 5,80%           |
| 2021 | 04  | 1.218 | 1,16%        | 3,13%                    | 7,69%           |
| 2021 | 05  | 1.223 | 0,41%        | 3,56%                    | 7,28%           |
| 2021 | 06  | 1.215 | -0,65%       | 2,88%                    | 6,11%           |

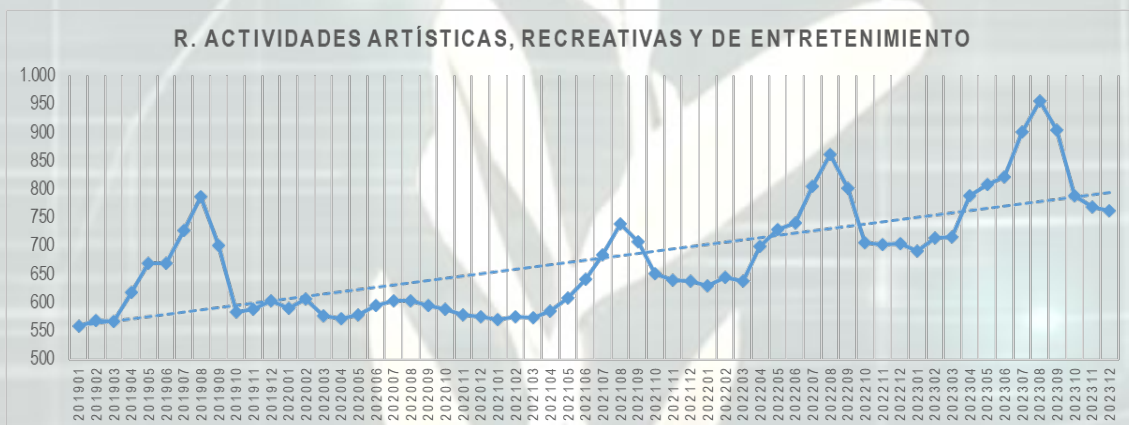
| Año  | Mes | N     | Var. Mensual | Var. Acumulada en el año | Var. Interanual |
|------|-----|-------|--------------|--------------------------|-----------------|
| 2021 | 07  | 1.213 | -0,16%       | 2,71%                    | 5,57%           |
| 2021 | 08  | 1.207 | -0,49%       | 2,20%                    | 5,05%           |
| 2021 | 09  | 1.227 | 1,66%        | 3,90%                    | 5,41%           |
| 2021 | 10  | 1.247 | 1,63%        | 5,59%                    | 6,04%           |
| 2021 | 11  | 1.258 | 0,88%        | 6,52%                    | 6,79%           |
| 2021 | 12  | 1.253 | -0,40%       | 6,10%                    | 6,10%           |
| 2022 | 01  | 1.250 | -0,24%       | -0,24%                   | 5,40%           |
| 2022 | 02  | 1.251 | 0,08%        | -0,16%                   | 5,04%           |
| 2022 | 03  | 1.244 | -0,56%       | -0,72%                   | 3,32%           |
| 2022 | 04  | 1.262 | 1,45%        | 0,72%                    | 3,61%           |
| 2022 | 05  | 1.267 | 0,40%        | 1,12%                    | 3,60%           |
| 2022 | 06  | 1.261 | -0,47%       | 0,64%                    | 3,79%           |
| 2022 | 07  | 1.253 | -0,63%       | 0,00%                    | 3,30%           |
| 2022 | 08  | 1.251 | -0,16%       | -0,16%                   | 3,65%           |
| 2022 | 09  | 1.260 | 0,72%        | 0,56%                    | 2,69%           |
| 2022 | 10  | 1.268 | 0,63%        | 1,20%                    | 1,68%           |
| 2022 | 11  | 1.274 | 0,47%        | 1,68%                    | 1,27%           |
| 2022 | 12  | 1.281 | 0,55%        | 2,23%                    | 2,23%           |
| 2023 | 01  | 1.279 | -0,16%       | -0,16%                   | 2,32%           |
| 2023 | 02  | 1.282 | 0,23%        | 0,08%                    | 2,48%           |
| 2023 | 03  | 1.282 | 0,00%        | 0,08%                    | 3,05%           |
| 2023 | 04  | 1.283 | 0,08%        | 0,16%                    | 1,66%           |
| 2023 | 05  | 1.275 | -0,62%       | -0,47%                   | 0,63%           |
| 2023 | 06  | 1.275 | 0,00%        | -0,47%                   | 1,11%           |
| 2023 | 07  | 1.273 | -0,16%       | -0,62%                   | 1,60%           |
| 2023 | 08  | 1.269 | -0,31%       | -0,94%                   | 1,44%           |
| 2023 | 09  | 1.286 | 1,34%        | 0,39%                    | 2,06%           |
| 2023 | 10  | 1.295 | 0,70%        | 1,09%                    | 2,13%           |
| 2023 | 11  | 1.304 | 0,69%        | 1,80%                    | 2,35%           |
| 2023 | 12  | 1.307 | 0,23%        | 2,03%                    | 2,03%           |



**R. ACTIVIDADES ARTÍSTICAS, RECREATIVAS Y DE ENTRETENIMIENTO. Afiliados a la Seguridad Social en la provincia de Jaén en el Régimen de Autónomos desde enero de 2019 hasta 31 de diciembre de 2023 (variación mensual, variación acumulada anual y variación interanual)**

| Año  | Mes | N   | Var. Mensual | Var. Acumulada en el año | Var. Interanual |
|------|-----|-----|--------------|--------------------------|-----------------|
| 2019 | 01  | 559 | -4,28%       | -4,28%                   | 3,90%           |
| 2019 | 02  | 569 | 1,79%        | -2,57%                   | 2,71%           |
| 2019 | 03  | 567 | -0,35%       | -2,91%                   | 0,53%           |
| 2019 | 04  | 618 | 8,99%        | 5,82%                    | 1,31%           |
| 2019 | 05  | 670 | 8,41%        | 14,73%                   | 3,08%           |
| 2019 | 06  | 670 | 0,00%        | 14,73%                   | -0,15%          |
| 2019 | 07  | 727 | 8,51%        | 24,49%                   | 1,82%           |
| 2019 | 08  | 787 | 8,25%        | 34,76%                   | 2,74%           |
| 2019 | 09  | 701 | -10,93%      | 20,03%                   | -1,68%          |
| 2019 | 10  | 583 | -16,83%      | -0,17%                   | -0,17%          |
| 2019 | 11  | 589 | 1,03%        | 0,86%                    | 2,43%           |
| 2019 | 12  | 603 | 2,38%        | 3,25%                    | 3,25%           |
| 2020 | 01  | 590 | -2,16%       | -2,16%                   | 5,55%           |
| 2020 | 02  | 607 | 2,88%        | 0,66%                    | 6,68%           |
| 2020 | 03  | 577 | -4,94%       | -4,31%                   | 1,76%           |
| 2020 | 04  | 572 | -0,87%       | -5,14%                   | -7,44%          |
| 2020 | 05  | 578 | 1,05%        | -4,15%                   | -13,73%         |
| 2020 | 06  | 595 | 2,94%        | -1,33%                   | -11,19%         |
| 2020 | 07  | 604 | 1,51%        | 0,17%                    | -16,92%         |
| 2020 | 08  | 603 | -0,17%       | 0,00%                    | -23,38%         |
| 2020 | 09  | 596 | -1,16%       | -1,16%                   | -14,98%         |
| 2020 | 10  | 589 | -1,17%       | -2,32%                   | 1,03%           |
| 2020 | 11  | 579 | -1,70%       | -3,98%                   | -1,70%          |
| 2020 | 12  | 576 | -0,52%       | -4,48%                   | -4,48%          |
| 2021 | 01  | 571 | -0,87%       | -0,87%                   | -3,22%          |
| 2021 | 02  | 575 | 0,70%        | -0,17%                   | -5,27%          |
| 2021 | 03  | 573 | -0,35%       | -0,52%                   | -0,69%          |
| 2021 | 04  | 585 | 2,09%        | 1,56%                    | 2,27%           |
| 2021 | 05  | 609 | 4,10%        | 5,73%                    | 5,36%           |
| 2021 | 06  | 642 | 5,42%        | 11,46%                   | 7,90%           |

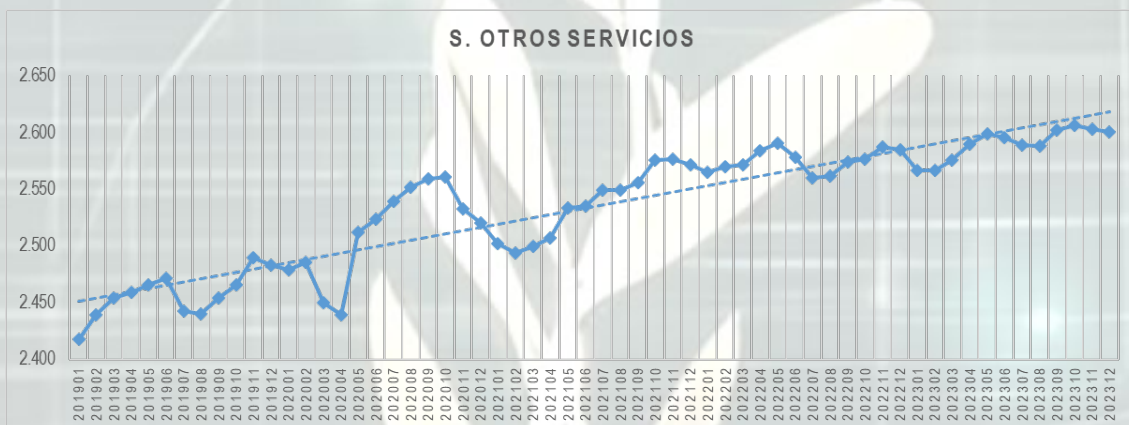
| Año  | Mes | N   | Var. Mensual | Var. Acumulada en el año | Var. Interanual |
|------|-----|-----|--------------|--------------------------|-----------------|
| 2021 | 07  | 685 | 6,70%        | 18,92%                   | 13,41%          |
| 2021 | 08  | 739 | 7,88%        | 28,30%                   | 22,55%          |
| 2021 | 09  | 707 | -4,33%       | 22,74%                   | 18,62%          |
| 2021 | 10  | 651 | -7,92%       | 13,02%                   | 10,53%          |
| 2021 | 11  | 640 | -1,69%       | 11,11%                   | 10,54%          |
| 2021 | 12  | 639 | -0,16%       | 10,94%                   | 10,94%          |
| 2022 | 01  | 630 | -1,41%       | -1,41%                   | 10,33%          |
| 2022 | 02  | 645 | 2,38%        | 0,94%                    | 12,17%          |
| 2022 | 03  | 638 | -1,09%       | -0,16%                   | 11,34%          |
| 2022 | 04  | 699 | 9,56%        | 9,39%                    | 19,49%          |
| 2022 | 05  | 729 | 4,29%        | 14,08%                   | 19,70%          |
| 2022 | 06  | 741 | 1,65%        | 15,96%                   | 15,42%          |
| 2022 | 07  | 806 | 8,77%        | 26,13%                   | 17,66%          |
| 2022 | 08  | 861 | 6,82%        | 34,74%                   | 16,51%          |
| 2022 | 09  | 802 | -6,85%       | 25,51%                   | 13,44%          |
| 2022 | 10  | 706 | -11,97%      | 10,49%                   | 8,45%           |
| 2022 | 11  | 702 | -0,57%       | 9,86%                    | 9,69%           |
| 2022 | 12  | 704 | 0,28%        | 10,17%                   | 10,17%          |
| 2023 | 01  | 691 | -1,85%       | -1,85%                   | 9,68%           |
| 2023 | 02  | 714 | 3,33%        | 1,42%                    | 10,70%          |
| 2023 | 03  | 716 | 0,28%        | 1,70%                    | 12,23%          |
| 2023 | 04  | 789 | 10,20%       | 12,07%                   | 12,88%          |
| 2023 | 05  | 809 | 2,53%        | 14,91%                   | 10,97%          |
| 2023 | 06  | 822 | 1,61%        | 16,76%                   | 10,93%          |
| 2023 | 07  | 902 | 9,73%        | 28,13%                   | 11,91%          |
| 2023 | 08  | 956 | 5,99%        | 35,80%                   | 11,03%          |
| 2023 | 09  | 905 | -5,33%       | 28,55%                   | 12,84%          |
| 2023 | 10  | 788 | -12,93%      | 11,93%                   | 11,61%          |
| 2023 | 11  | 769 | -2,41%       | 9,23%                    | 9,54%           |
| 2023 | 12  | 762 | -0,91%       | 8,24%                    | 8,24%           |



S. OTROS SERVICIOS. Afiliados a la Seguridad Social en la provincia de Jaén en el Régimen de Autónomos desde enero de 2019 hasta 31 de diciembre de 2023 (variación mensual, variación acumulada anual y variación interanual)

| Año  | Mes | N     | Var. Mensual | Var. Acumulada en el año | Var. Interanual |
|------|-----|-------|--------------|--------------------------|-----------------|
| 2019 | 01  | 2.418 | -0,86%       | -0,86%                   | 0,37%           |
| 2019 | 02  | 2.439 | 0,87%        | 0,00%                    | 0,49%           |
| 2019 | 03  | 2.454 | 0,62%        | 0,62%                    | 0,82%           |
| 2019 | 04  | 2.459 | 0,20%        | 0,82%                    | 0,65%           |
| 2019 | 05  | 2.466 | 0,28%        | 1,11%                    | 1,02%           |
| 2019 | 06  | 2.472 | 0,24%        | 1,35%                    | 0,90%           |
| 2019 | 07  | 2.443 | -1,17%       | 0,16%                    | 1,33%           |
| 2019 | 08  | 2.440 | -0,12%       | 0,04%                    | 1,84%           |
| 2019 | 09  | 2.454 | 0,57%        | 0,62%                    | 1,57%           |
| 2019 | 10  | 2.466 | 0,49%        | 1,11%                    | 1,69%           |
| 2019 | 11  | 2.490 | 0,97%        | 2,09%                    | 2,72%           |
| 2019 | 12  | 2.483 | -0,28%       | 1,80%                    | 1,80%           |
| 2020 | 01  | 2.479 | -0,16%       | -0,16%                   | 2,52%           |
| 2020 | 02  | 2.486 | 0,28%        | 0,12%                    | 1,93%           |
| 2020 | 03  | 2.450 | -1,45%       | -1,33%                   | -0,16%          |
| 2020 | 04  | 2.439 | -0,45%       | -1,77%                   | -0,81%          |
| 2020 | 05  | 2.512 | 2,99%        | 1,17%                    | 1,87%           |
| 2020 | 06  | 2.524 | 0,48%        | 1,65%                    | 2,10%           |
| 2020 | 07  | 2.539 | 0,59%        | 2,26%                    | 3,93%           |
| 2020 | 08  | 2.552 | 0,51%        | 2,78%                    | 4,59%           |
| 2020 | 09  | 2.559 | 0,27%        | 3,06%                    | 4,28%           |
| 2020 | 10  | 2.561 | 0,08%        | 3,14%                    | 3,85%           |
| 2020 | 11  | 2.533 | -1,09%       | 2,01%                    | 1,73%           |
| 2020 | 12  | 2.520 | -0,51%       | 1,49%                    | 1,49%           |
| 2021 | 01  | 2.502 | -0,71%       | -0,71%                   | 0,93%           |
| 2021 | 02  | 2.494 | -0,32%       | -1,03%                   | 0,32%           |
| 2021 | 03  | 2.500 | 0,24%        | -0,79%                   | 2,04%           |
| 2021 | 04  | 2.507 | 0,28%        | -0,52%                   | 2,79%           |
| 2021 | 05  | 2.534 | 1,08%        | 0,56%                    | 0,88%           |
| 2021 | 06  | 2.535 | 0,04%        | 0,60%                    | 0,44%           |

| Año  | Mes | N     | Var. Mensual | Var. Acumulada en el año | Var. Interanual |
|------|-----|-------|--------------|--------------------------|-----------------|
| 2021 | 07  | 2.549 | 0,55%        | 1,15%                    | 0,39%           |
| 2021 | 08  | 2.549 | 0,00%        | 1,15%                    | -0,12%          |
| 2021 | 09  | 2.556 | 0,27%        | 1,43%                    | -0,12%          |
| 2021 | 10  | 2.576 | 0,78%        | 2,22%                    | 0,59%           |
| 2021 | 11  | 2.577 | 0,04%        | 2,26%                    | 1,74%           |
| 2021 | 12  | 2.572 | -0,19%       | 2,06%                    | 2,06%           |
| 2022 | 01  | 2.565 | -0,27%       | -0,27%                   | 2,52%           |
| 2022 | 02  | 2.570 | 0,19%        | -0,08%                   | 3,05%           |
| 2022 | 03  | 2.572 | 0,08%        | 0,00%                    | 2,88%           |
| 2022 | 04  | 2.584 | 0,47%        | 0,47%                    | 3,07%           |
| 2022 | 05  | 2.591 | 0,27%        | 0,74%                    | 2,25%           |
| 2022 | 06  | 2.578 | -0,50%       | 0,23%                    | 1,70%           |
| 2022 | 07  | 2.560 | -0,70%       | -0,47%                   | 0,43%           |
| 2022 | 08  | 2.562 | 0,08%        | -0,39%                   | 0,51%           |
| 2022 | 09  | 2.574 | 0,47%        | 0,08%                    | 0,70%           |
| 2022 | 10  | 2.577 | 0,12%        | 0,19%                    | 0,04%           |
| 2022 | 11  | 2.587 | 0,39%        | 0,58%                    | 0,39%           |
| 2022 | 12  | 2.585 | -0,08%       | 0,51%                    | 0,51%           |
| 2023 | 01  | 2.567 | -0,70%       | -0,70%                   | 0,08%           |
| 2023 | 02  | 2.567 | 0,00%        | -0,70%                   | -0,12%          |
| 2023 | 03  | 2.576 | 0,35%        | -0,35%                   | 0,16%           |
| 2023 | 04  | 2.590 | 0,54%        | 0,19%                    | 0,23%           |
| 2023 | 05  | 2.599 | 0,35%        | 0,54%                    | 0,31%           |
| 2023 | 06  | 2.596 | -0,12%       | 0,43%                    | 0,70%           |
| 2023 | 07  | 2.589 | -0,27%       | 0,15%                    | 1,13%           |
| 2023 | 08  | 2.588 | -0,04%       | 0,12%                    | 1,01%           |
| 2023 | 09  | 2.602 | 0,54%        | 0,66%                    | 1,09%           |
| 2023 | 10  | 2.606 | 0,15%        | 0,81%                    | 1,13%           |
| 2023 | 11  | 2.603 | -0,12%       | 0,70%                    | 0,62%           |
| 2023 | 12  | 2.601 | -0,08%       | 0,62%                    | 0,62%           |



**T. ACTIVIDADES DE LOS HOGARES COMO EMPLEADORES. Afiliados a la Seguridad Social en la provincia de Jaén en el Régimen de Autónomos desde enero de 2019 hasta 31 de diciembre de 2023 (variación mensual, variación acumulada anual y variación interanual)**

| Año  | Mes | N | Var. Mensual | Var. Acumulada en el año | Var. Interanual |
|------|-----|---|--------------|--------------------------|-----------------|
| 2019 | 01  | 2 | 0,00%        | 0,00%                    | 0,00%           |
| 2019 | 02  | 2 | 0,00%        | 0,00%                    | 0,00%           |
| 2019 | 03  | 2 | 0,00%        | 0,00%                    | 0,00%           |
| 2019 | 04  | 2 | 0,00%        | 0,00%                    | 0,00%           |
| 2019 | 05  | 2 | 0,00%        | 0,00%                    | 0,00%           |
| 2019 | 06  | 2 | 0,00%        | 0,00%                    | 0,00%           |
| 2019 | 07  | 2 | 0,00%        | 0,00%                    | 0,00%           |
| 2019 | 08  | 2 | 0,00%        | 0,00%                    | 0,00%           |
| 2019 | 09  | 2 | 0,00%        | 0,00%                    | 0,00%           |
| 2019 | 10  | 2 | 0,00%        | 0,00%                    | 0,00%           |
| 2019 | 11  | 2 | 0,00%        | 0,00%                    | 0,00%           |
| 2019 | 12  | 2 | 0,00%        | 0,00%                    | 0,00%           |
| 2020 | 01  | 2 | 0,00%        | 0,00%                    | 0,00%           |
| 2020 | 02  | 2 | 0,00%        | 0,00%                    | 0,00%           |
| 2020 | 03  | 2 | 0,00%        | 0,00%                    | 0,00%           |
| 2020 | 04  | 2 | 0,00%        | 0,00%                    | 0,00%           |
| 2020 | 05  | 2 | 0,00%        | 0,00%                    | 0,00%           |
| 2020 | 06  | 2 | 0,00%        | 0,00%                    | 0,00%           |
| 2020 | 07  | 2 | 0,00%        | 0,00%                    | 0,00%           |
| 2020 | 08  | 2 | 0,00%        | 0,00%                    | 0,00%           |
| 2020 | 09  | 2 | 0,00%        | 0,00%                    | 0,00%           |
| 2020 | 10  | 2 | 0,00%        | 0,00%                    | 0,00%           |
| 2020 | 11  | 2 | 0,00%        | 0,00%                    | 0,00%           |
| 2020 | 12  | 2 | 0,00%        | 0,00%                    | 0,00%           |
| 2021 | 01  | 2 | 0,00%        | 0,00%                    | 0,00%           |
| 2021 | 02  | 2 | 0,00%        | 0,00%                    | 0,00%           |
| 2021 | 03  | 2 | 0,00%        | 0,00%                    | 0,00%           |
| 2021 | 04  | 2 | 0,00%        | 0,00%                    | 0,00%           |
| 2021 | 05  | 2 | 0,00%        | 0,00%                    | 0,00%           |
| 2021 | 06  | 2 | 0,00%        | 0,00%                    | 0,00%           |

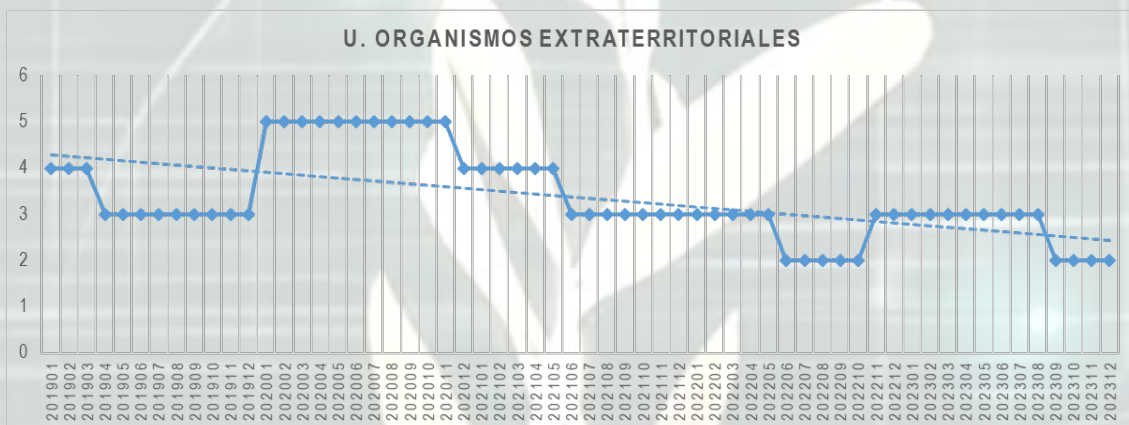
| Año  | Mes | N | Var. Mensual | Var. Acumulada en el año | Var. Interanual |
|------|-----|---|--------------|--------------------------|-----------------|
| 2021 | 07  | 2 | 0,00%        | 0,00%                    | 0,00%           |
| 2021 | 08  | 2 | 0,00%        | 0,00%                    | 0,00%           |
| 2021 | 09  | 2 | 0,00%        | 0,00%                    | 0,00%           |
| 2021 | 10  | 2 | 0,00%        | 0,00%                    | 0,00%           |
| 2021 | 11  | 2 | 0,00%        | 0,00%                    | 0,00%           |
| 2021 | 12  | 2 | 0,00%        | 0,00%                    | 0,00%           |
| 2022 | 01  | 2 | 0,00%        | 0,00%                    | 0,00%           |
| 2022 | 02  | 2 | 0,00%        | 0,00%                    | 0,00%           |
| 2022 | 03  | 2 | 0,00%        | 0,00%                    | 0,00%           |
| 2022 | 04  | 3 | 50,00%       | 50,00%                   | 50,00%          |
| 2022 | 05  | 3 | 0,00%        | 50,00%                   | 50,00%          |
| 2022 | 06  | 3 | 0,00%        | 50,00%                   | 50,00%          |
| 2022 | 07  | 3 | 0,00%        | 50,00%                   | 50,00%          |
| 2022 | 08  | 3 | 0,00%        | 50,00%                   | 50,00%          |
| 2022 | 09  | 3 | 0,00%        | 50,00%                   | 50,00%          |
| 2022 | 10  | 3 | 0,00%        | 50,00%                   | 50,00%          |
| 2022 | 11  | 3 | 0,00%        | 50,00%                   | 50,00%          |
| 2022 | 12  | 3 | 0,00%        | 50,00%                   | 50,00%          |
| 2023 | 01  | 3 | 0,00%        | 0,00%                    | 50,00%          |
| 2023 | 02  | 3 | 0,00%        | 0,00%                    | 50,00%          |
| 2023 | 03  | 3 | 0,00%        | 0,00%                    | 50,00%          |
| 2023 | 04  | 3 | 0,00%        | 0,00%                    | 0,00%           |
| 2023 | 05  | 3 | 0,00%        | 0,00%                    | 0,00%           |
| 2023 | 06  | 3 | 0,00%        | 0,00%                    | 0,00%           |
| 2023 | 07  | 3 | 0,00%        | 0,00%                    | 0,00%           |
| 2023 | 08  | 3 | 0,00%        | 0,00%                    | 0,00%           |
| 2023 | 09  | 3 | 0,00%        | 0,00%                    | 0,00%           |
| 2023 | 10  | 3 | 0,00%        | 0,00%                    | 0,00%           |
| 2023 | 11  | 3 | 0,00%        | 0,00%                    | 0,00%           |
| 2023 | 12  | 3 | 0,00%        | 0,00%                    | 0,00%           |



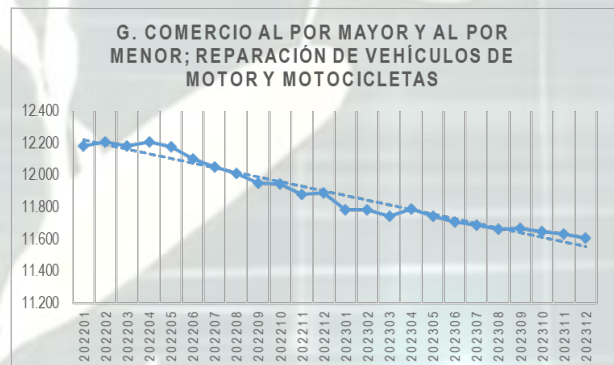
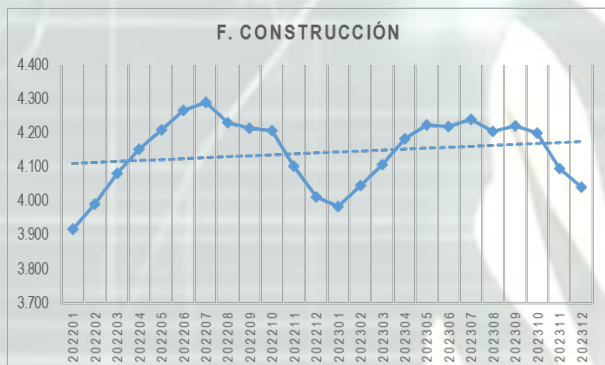
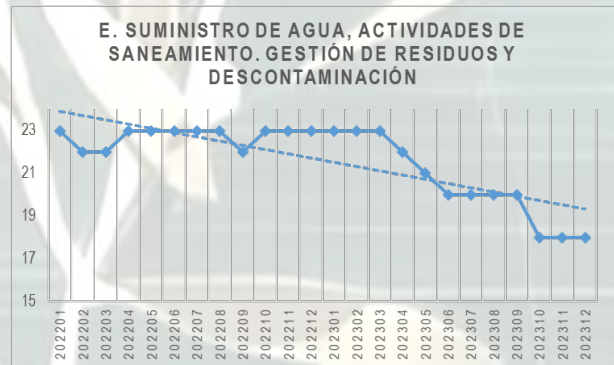
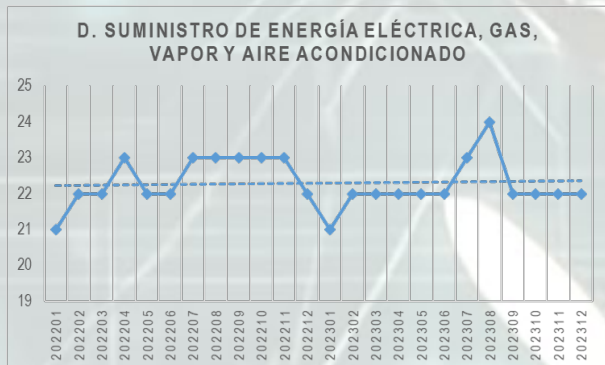
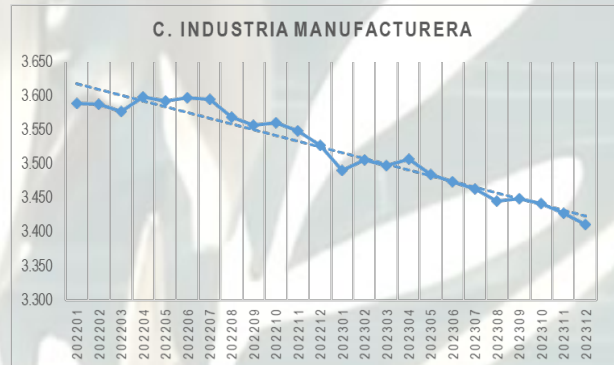
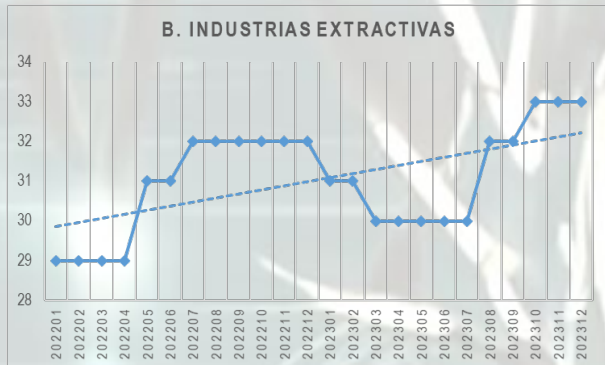
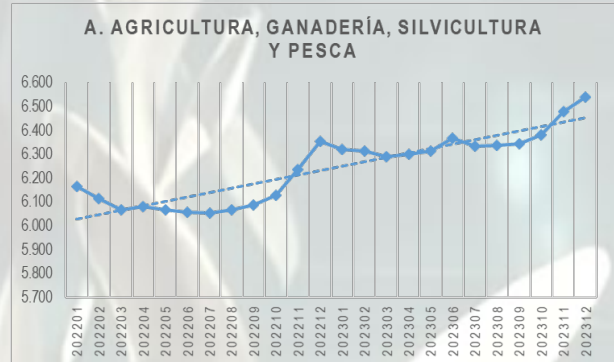
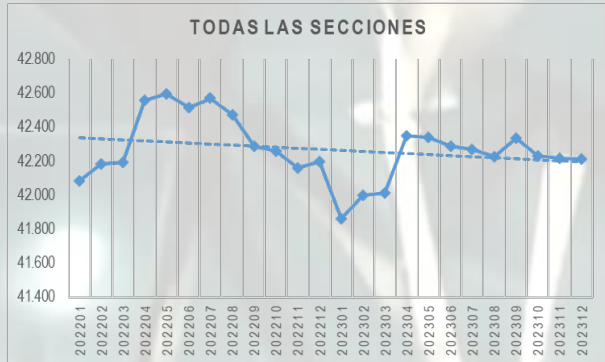
**U. ORGANISMOS EXTRATERRITORIALES. Afiliados a la Seguridad Social en la provincia de Jaén en el Régimen de Autónomos desde enero de 2019 hasta 31 de diciembre de 2023 (variación mensual, variación acumulada anual y variación interanual)**

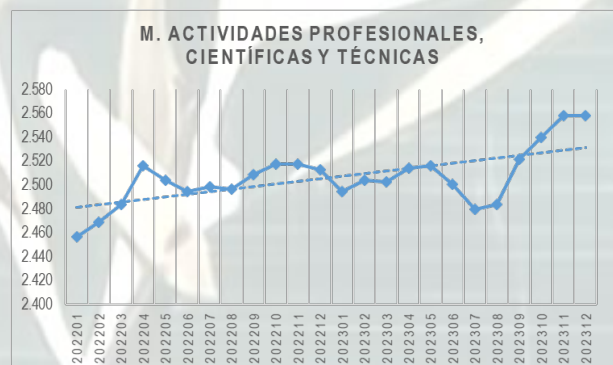
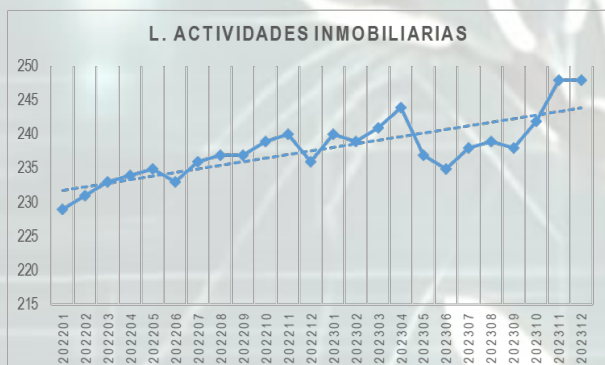
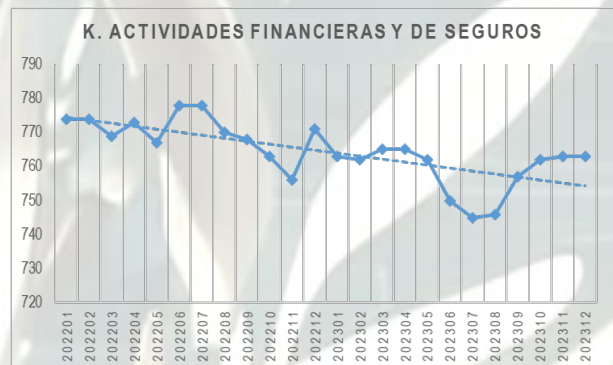
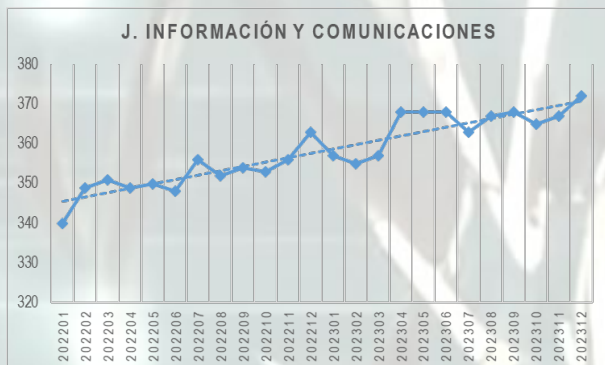
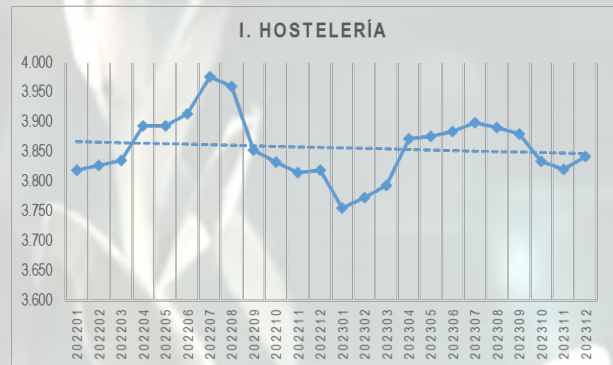
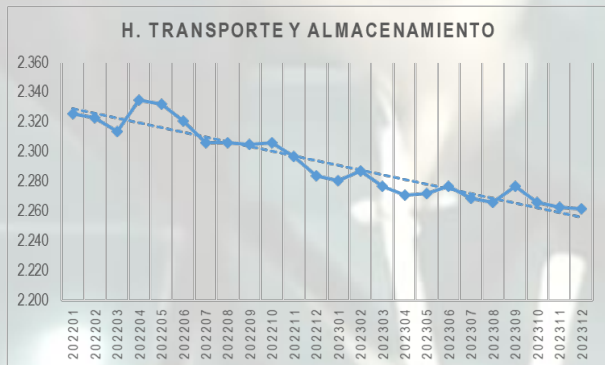
| Año  | Mes | N | Var. Mensual | Var. Acumulada en el año | Var. Interanual |
|------|-----|---|--------------|--------------------------|-----------------|
| 2019 | 01  | 4 | 0,00%        | 0,00%                    | 33,33%          |
| 2019 | 02  | 4 | 0,00%        | 0,00%                    | 33,33%          |
| 2019 | 03  | 4 | 0,00%        | 0,00%                    | 33,33%          |
| 2019 | 04  | 3 | -25,00%      | -25,00%                  | 0,00%           |
| 2019 | 05  | 3 | 0,00%        | -25,00%                  | 0,00%           |
| 2019 | 06  | 3 | 0,00%        | -25,00%                  | 0,00%           |
| 2019 | 07  | 3 | 0,00%        | -25,00%                  | 0,00%           |
| 2019 | 08  | 3 | 0,00%        | -25,00%                  | 0,00%           |
| 2019 | 09  | 3 | 0,00%        | -25,00%                  | 0,00%           |
| 2019 | 10  | 3 | 0,00%        | -25,00%                  | -25,00%         |
| 2019 | 11  | 3 | 0,00%        | -25,00%                  | -25,00%         |
| 2019 | 12  | 3 | 0,00%        | -25,00%                  | -25,00%         |
| 2020 | 01  | 5 | 66,67%       | 66,67%                   | 25,00%          |
| 2020 | 02  | 5 | 0,00%        | 66,67%                   | 25,00%          |
| 2020 | 03  | 5 | 0,00%        | 66,67%                   | 25,00%          |
| 2020 | 04  | 5 | 0,00%        | 66,67%                   | 66,67%          |
| 2020 | 05  | 5 | 0,00%        | 66,67%                   | 66,67%          |
| 2020 | 06  | 5 | 0,00%        | 66,67%                   | 66,67%          |
| 2020 | 07  | 5 | 0,00%        | 66,67%                   | 66,67%          |
| 2020 | 08  | 5 | 0,00%        | 66,67%                   | 66,67%          |
| 2020 | 09  | 5 | 0,00%        | 66,67%                   | 66,67%          |
| 2020 | 10  | 5 | 0,00%        | 66,67%                   | 66,67%          |
| 2020 | 11  | 5 | 0,00%        | 66,67%                   | 66,67%          |
| 2020 | 12  | 4 | -20,00%      | 33,33%                   | 33,33%          |
| 2021 | 01  | 4 | 0,00%        | 0,00%                    | -20,00%         |
| 2021 | 02  | 4 | 0,00%        | 0,00%                    | -20,00%         |
| 2021 | 03  | 4 | 0,00%        | 0,00%                    | -20,00%         |
| 2021 | 04  | 4 | 0,00%        | 0,00%                    | -20,00%         |
| 2021 | 05  | 4 | 0,00%        | 0,00%                    | -20,00%         |
| 2021 | 06  | 3 | -25,00%      | -25,00%                  | -40,00%         |

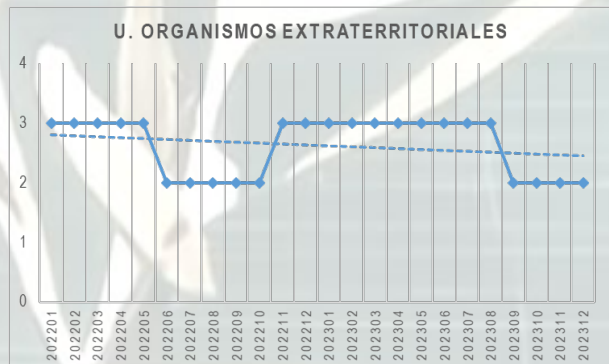
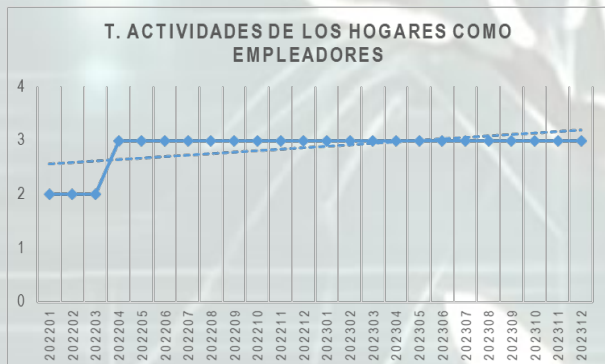
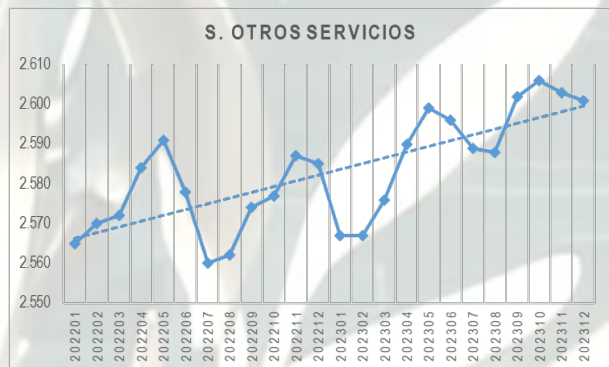
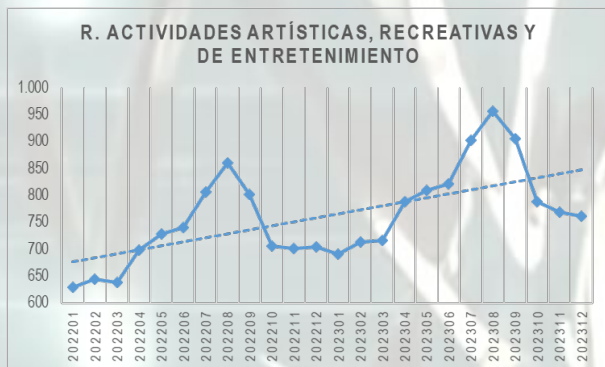
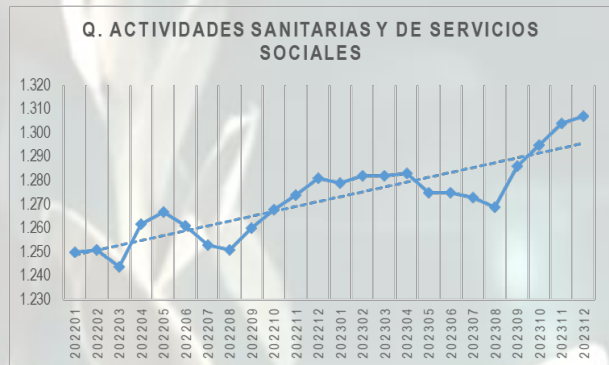
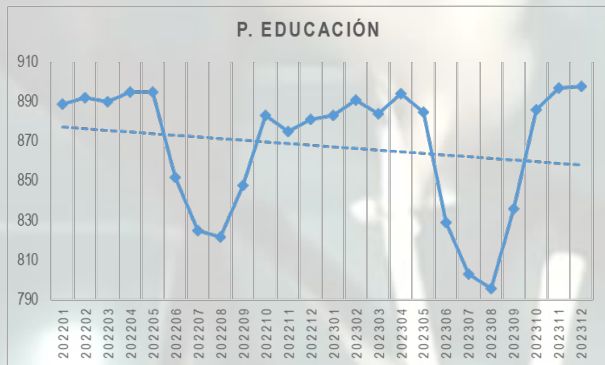
| Año  | Mes | N | Var. Mensual | Var. Acumulada en el año | Var. Interanual |
|------|-----|---|--------------|--------------------------|-----------------|
| 2021 | 07  | 3 | 0,00%        | -25,00%                  | -40,00%         |
| 2021 | 08  | 3 | 0,00%        | -25,00%                  | -40,00%         |
| 2021 | 09  | 3 | 0,00%        | -25,00%                  | -40,00%         |
| 2021 | 10  | 3 | 0,00%        | -25,00%                  | -40,00%         |
| 2021 | 11  | 3 | 0,00%        | -25,00%                  | -40,00%         |
| 2021 | 12  | 3 | 0,00%        | -25,00%                  | -25,00%         |
| 2022 | 01  | 3 | 0,00%        | 0,00%                    | -25,00%         |
| 2022 | 02  | 3 | 0,00%        | 0,00%                    | -25,00%         |
| 2022 | 03  | 3 | 0,00%        | 0,00%                    | -25,00%         |
| 2022 | 04  | 3 | 0,00%        | 0,00%                    | -25,00%         |
| 2022 | 05  | 3 | 0,00%        | 0,00%                    | -25,00%         |
| 2022 | 06  | 2 | -33,33%      | -33,33%                  | -33,33%         |
| 2022 | 07  | 2 | 0,00%        | -33,33%                  | -33,33%         |
| 2022 | 08  | 2 | 0,00%        | -33,33%                  | -33,33%         |
| 2022 | 09  | 2 | 0,00%        | -33,33%                  | -33,33%         |
| 2022 | 10  | 2 | 0,00%        | -33,33%                  | -33,33%         |
| 2022 | 11  | 3 | 50,00%       | 0,00%                    | 0,00%           |
| 2022 | 12  | 3 | 0,00%        | 0,00%                    | 0,00%           |
| 2023 | 01  | 3 | 0,00%        | 0,00%                    | 0,00%           |
| 2023 | 02  | 3 | 0,00%        | 0,00%                    | 0,00%           |
| 2023 | 03  | 3 | 0,00%        | 0,00%                    | 0,00%           |
| 2023 | 04  | 3 | 0,00%        | 0,00%                    | 0,00%           |
| 2023 | 05  | 3 | 0,00%        | 0,00%                    | 0,00%           |
| 2023 | 06  | 3 | 0,00%        | 0,00%                    | 50,00%          |
| 2023 | 07  | 3 | 0,00%        | 0,00%                    | 50,00%          |
| 2023 | 08  | 3 | 0,00%        | 0,00%                    | 50,00%          |
| 2023 | 09  | 2 | -33,33%      | -33,33%                  | 0,00%           |
| 2023 | 10  | 2 | 0,00%        | -33,33%                  | 0,00%           |
| 2023 | 11  | 2 | 0,00%        | -33,33%                  | -33,33%         |
| 2023 | 12  | 2 | 0,00%        | -33,33%                  | -33,33%         |



RESUMEN DE LA EVOLUCIÓN DEL NÚMERO DE AUTÓNOMOS DE LA PROVINCIA DE JAÉN POR SECCIONES DESDE ENERO DE 2022 HASTA EL 31 DE DICIEMBRE DE 2023







# EMPRESAS POR SECTORES EN JAÉN

Fuente: Estadística de Empresas inscritas en la Seguridad Social. Ministerio de Trabajo y Economía Social. Secretaría de Estado de Empleo y Economía Social. Subdirección General de Estadística y Análisis Sociolaboral.

<https://www.mites.gob.es/estadisticas/Emp/welcome.htm>

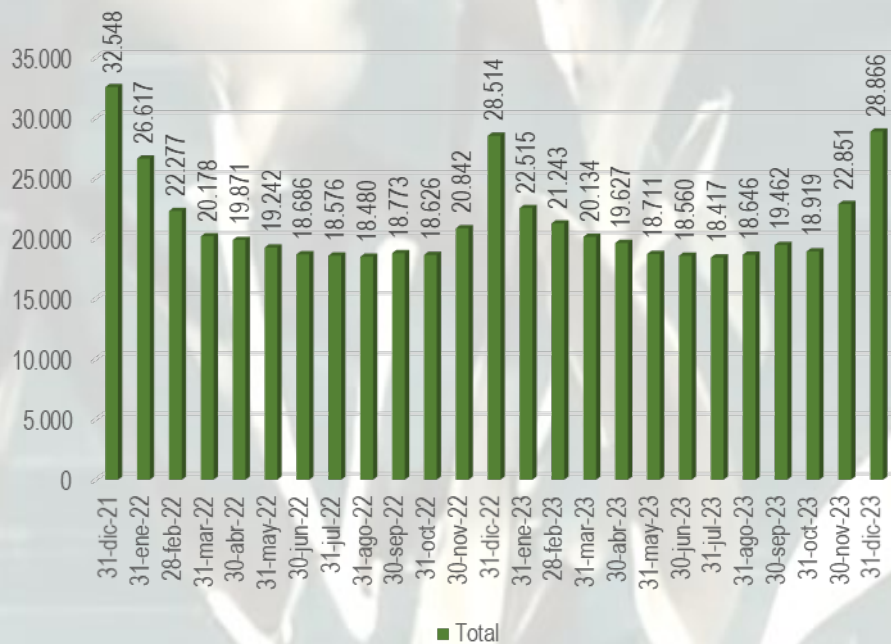
Empresas inscritas en la Seguridad Social en la provincia de Jaén (Total y por sectores, en número)

|           | Total         | Agrario       | Industria    | Construcción | Servicios     |
|-----------|---------------|---------------|--------------|--------------|---------------|
| 31-dic-21 | 32.548        | 18.230        | 1.897        | 1.281        | 11.140        |
| 31-ene-22 | 26.617        | 12.351        | 1.903        | 1.377        | 10.986        |
| 28-feb-22 | 22.277        | 7.745         | 1.933        | 1.462        | 11.137        |
| 31-mar-22 | 20.178        | 5.571         | 1.939        | 1.519        | 11.149        |
| 30-abr-22 | 19.871        | 4.982         | 1.960        | 1.578        | 11.351        |
| 31-Jul-22 | 19.242        | 4.156         | 1.985        | 1.695        | 11.406        |
| 30-Jul-22 | 18.686        | 3.584         | 1.989        | 1.706        | 11.407        |
| 31-jul-22 | 18.576        | 3.408         | 1.980        | 1.661        | 11.527        |
| 31-ago-22 | 18.480        | 3.559         | 1.947        | 1.572        | 11.402        |
| 30-sep-22 | 18.773        | 3.864         | 1.951        | 1.635        | 11.323        |
| 31-oct-22 | 18.626        | 3.764         | 1.945        | 1.643        | 11.274        |
| 30-nov-22 | 20.842        | 6.152         | 1.918        | 1.569        | 11.203        |
| 31-dic-22 | 28.514        | 14.086        | 1.893        | 1.359        | 11.176        |
| 31-ene-23 | 22.515        | 8.086         | 1.885        | 1.465        | 11.079        |
| 28-feb-23 | 21.243        | 6.589         | 1.907        | 1.553        | 11.194        |
| 31-mar-23 | 20.134        | 5.219         | 1.927        | 1.653        | 11.335        |
| 30-abr-23 | 19.627        | 4.423         | 1.954        | 1.689        | 11.561        |
| 31-Jul-23 | 18.711        | 3.533         | 1.968        | 1.720        | 11.490        |
| 30-Jul-23 | 18.560        | 3.347         | 1.960        | 1.711        | 11.542        |
| 31-jul-23 | 18.417        | 3.256         | 1.937        | 1.677        | 11.547        |
| 31-ago-23 | 18.646        | 3.678         | 1.928        | 1.568        | 11.472        |
| 30-sep-23 | 19.462        | 4.309         | 1.942        | 1.677        | 11.534        |
| 31-oct-23 | 18.919        | 3.973         | 1.912        | 1.662        | 11.372        |
| 30-nov-23 | 22.851        | 8.081         | 1.887        | 1.540        | 11.343        |
| 31-dic-23 | <b>28.866</b> | <b>14.277</b> | <b>1.855</b> | <b>1.369</b> | <b>11.365</b> |

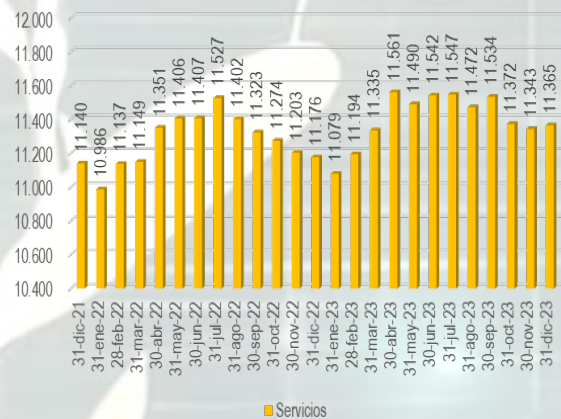
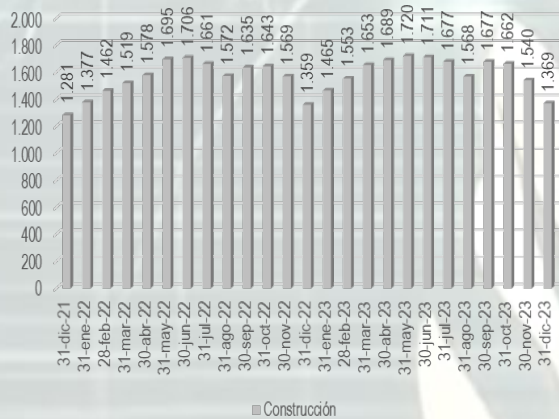
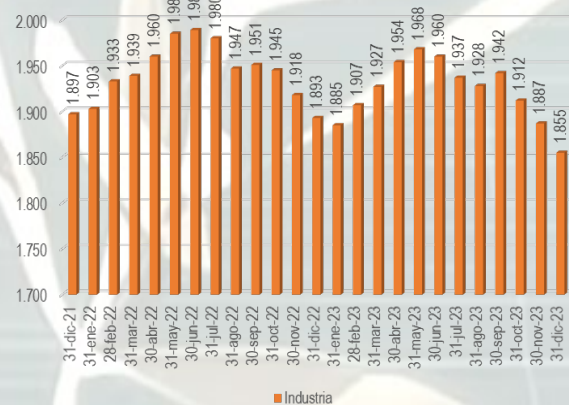
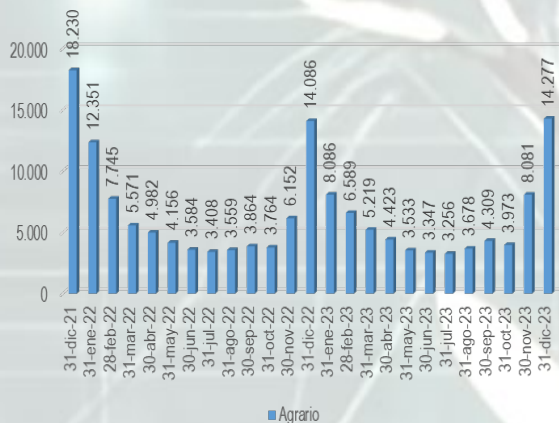
Empresas inscritas en la Seguridad Social en la provincia de Jaén (Total y por sectores, en %)

|                  | Total          | Agrario       | Industria    | Construcción | Servicios     |
|------------------|----------------|---------------|--------------|--------------|---------------|
| <b>31-dic-21</b> | 100,00%        | 56,01%        | 5,83%        | 3,94%        | 34,23%        |
| <b>31-ene-22</b> | 100,00%        | 46,40%        | 7,15%        | 5,17%        | 41,27%        |
| <b>28-feb-22</b> | 100,00%        | 34,77%        | 8,68%        | 6,56%        | 49,99%        |
| <b>31-mar-22</b> | 100,00%        | 27,61%        | 9,61%        | 7,53%        | 55,25%        |
| <b>30-abr-22</b> | 100,00%        | 25,07%        | 9,86%        | 7,94%        | 57,12%        |
| <b>31-Jul-22</b> | 100,00%        | 21,60%        | 10,32%       | 8,81%        | 59,28%        |
| <b>30-Jul-22</b> | 100,00%        | 19,18%        | 10,64%       | 9,13%        | 61,05%        |
| <b>31-jul-22</b> | 100,00%        | 18,35%        | 10,66%       | 8,94%        | 62,05%        |
| <b>31-ago-22</b> | 100,00%        | 19,26%        | 10,54%       | 8,51%        | 61,70%        |
| <b>30-sep-22</b> | 100,00%        | 20,58%        | 10,39%       | 8,71%        | 60,32%        |
| <b>31-oct-22</b> | 100,00%        | 20,21%        | 10,44%       | 8,82%        | 60,53%        |
| <b>30-nov-22</b> | 100,00%        | 29,52%        | 9,20%        | 7,53%        | 53,75%        |
| <b>31-dic-22</b> | 100,00%        | 49,40%        | 6,64%        | 4,77%        | 39,19%        |
| <b>31-ene-23</b> | 100,00%        | 35,91%        | 8,37%        | 6,51%        | 49,21%        |
| <b>28-feb-23</b> | 100,00%        | 31,02%        | 8,98%        | 7,31%        | 52,70%        |
| <b>31-mar-23</b> | 100,00%        | 25,92%        | 9,57%        | 8,21%        | 56,30%        |
| <b>30-abr-23</b> | 100,00%        | 22,54%        | 9,96%        | 8,61%        | 58,90%        |
| <b>31-Jul-23</b> | 100,00%        | 18,88%        | 10,52%       | 9,19%        | 61,41%        |
| <b>30-Jul-23</b> | 100,00%        | 18,03%        | 10,56%       | 9,22%        | 62,19%        |
| <b>31-jul-23</b> | 100,00%        | 17,68%        | 10,52%       | 9,11%        | 62,70%        |
| <b>31-ago-23</b> | 100,00%        | 19,73%        | 10,34%       | 8,41%        | 61,53%        |
| <b>30-sep-23</b> | 100,00%        | 22,14%        | 9,98%        | 8,62%        | 59,26%        |
| <b>31-oct-23</b> | 100,00%        | 21,00%        | 10,11%       | 8,78%        | 60,11%        |
| <b>30-nov-23</b> | 100,00%        | 35,36%        | 8,26%        | 6,74%        | 49,64%        |
| <b>31-dic-23</b> | <b>100,00%</b> | <b>49,46%</b> | <b>6,43%</b> | <b>4,74%</b> | <b>39,37%</b> |

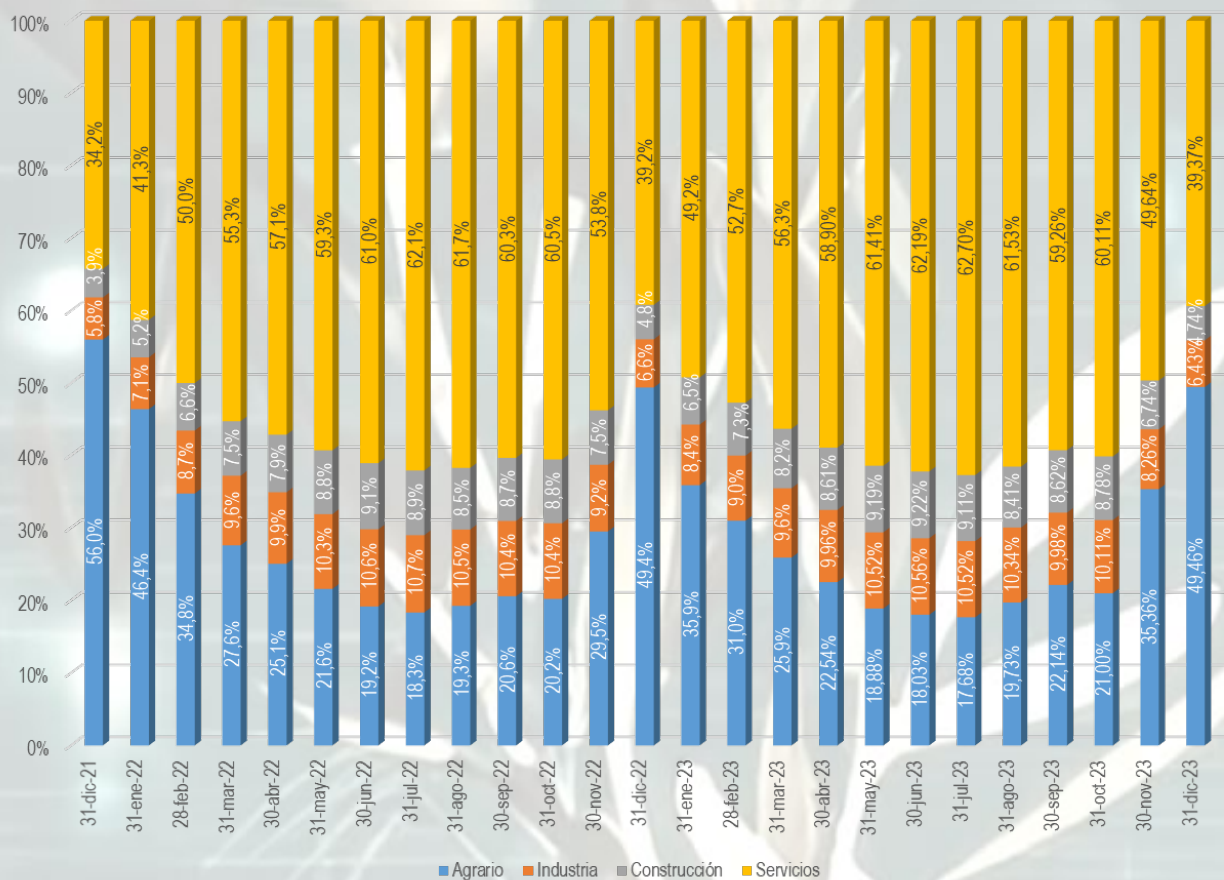
Evolución de las empresas inscritas en la Seguridad Social en la provincia de Jaén (en número)



Evolución de las empresas inscritas en la Seguridad Social en la provincia de Jaén por sectores (en número)



**Evolución de la distribución por sectores de las empresas inscritas en la Seguridad Social en la provincia de Jaén por sectores (en %)**



**Variación en el número de empresas de la provincia de Jaén (en número)**

|                            | Total | Agrario | Industria | Construcción | Servicios |
|----------------------------|-------|---------|-----------|--------------|-----------|
| Var. 30 Nov.23 – 31 Dic.23 | 6.015 | 6.196   | -32       | -171         | 22        |
| Var. 1 Ene.23 – 31 Dic.23  | 352   | 191     | -38       | 10           | 189       |
| Var. 31 Dic.22 – 31 Dic.23 | 352   | 191     | -38       | 10           | 189       |

**Variación en el número de empresas de la provincia de Jaén (en porcentaje)**

|                            | Total  | Agrario | Industria | Construcción | Servicios |
|----------------------------|--------|---------|-----------|--------------|-----------|
| Var. 30 Nov.23 – 31 Dic.23 | 26,32% | 76,67%  | -1,70%    | -11,10%      | 0,19%     |
| Var. 1 Ene.23 – 31 Dic.23  | 1,23%  | 1,36%   | -2,01%    | 0,74%        | 1,69%     |
| Var. 31 Dic.22 – 31 Dic.23 | 1,23%  | 1,36%   | -2,01%    | 0,74%        | 1,69%     |

# EMPRESAS POR MUNICIPIOS Y COMARCAS DE LA PROVINCIA DE JAÉN

Fuente: Estadística de Empresas Inscritas en la Seguridad Social. Sistema de Información Multiterritorial de Andalucía (SIMA).

<https://www.juntadeandalucia.es/institutodeestadisticaycartografia/empresasSS/index.htm>

La Estadística de Empresas Inscritas en la Seguridad Social proporciona información de carácter mensual sobre el número de empresas inscritas en la Seguridad Social con trabajadores en alta en los periodos de referencia de los datos. El Instituto de Estadística y Cartografía de Andalucía elabora esta estadística para las empresas con cuentas de cotización en Andalucía.

Dicha información se refiere al Régimen General (incluido el Sistema Especial Agrario y excluido el Sistema Especial Empleados de Hogar), el Régimen de la Minería del Carbón y el Régimen Especial de Trabajadores del Mar (Cuenta Ajena).

Los datos se publican mensualmente, referidos al último día del mes.

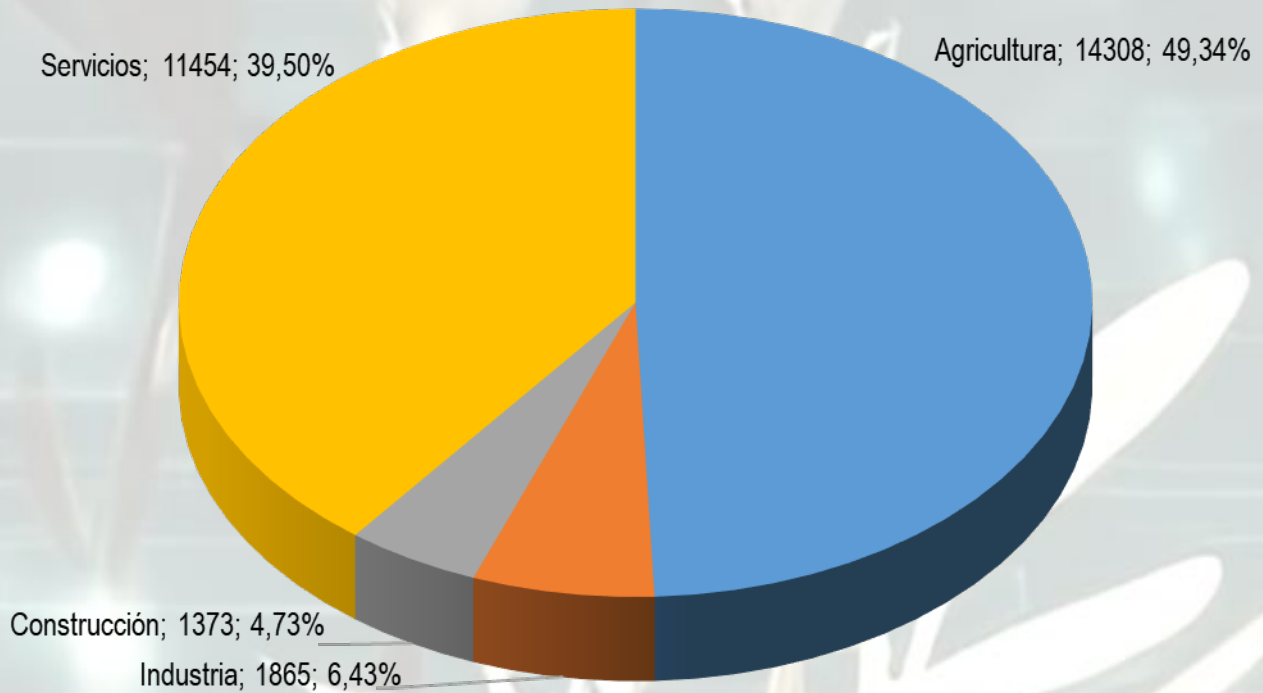
## DISTRIBUCIÓN DE EMPRESAS POR MUNICIPIOS, COMARCAS Y SECTORES DE ACTIVIDAD

Distribución por municipios y actividad económica de las empresas inscritas en la Seguridad Social a 31 de diciembre de 2023 (en número de empresas y porcentaje)

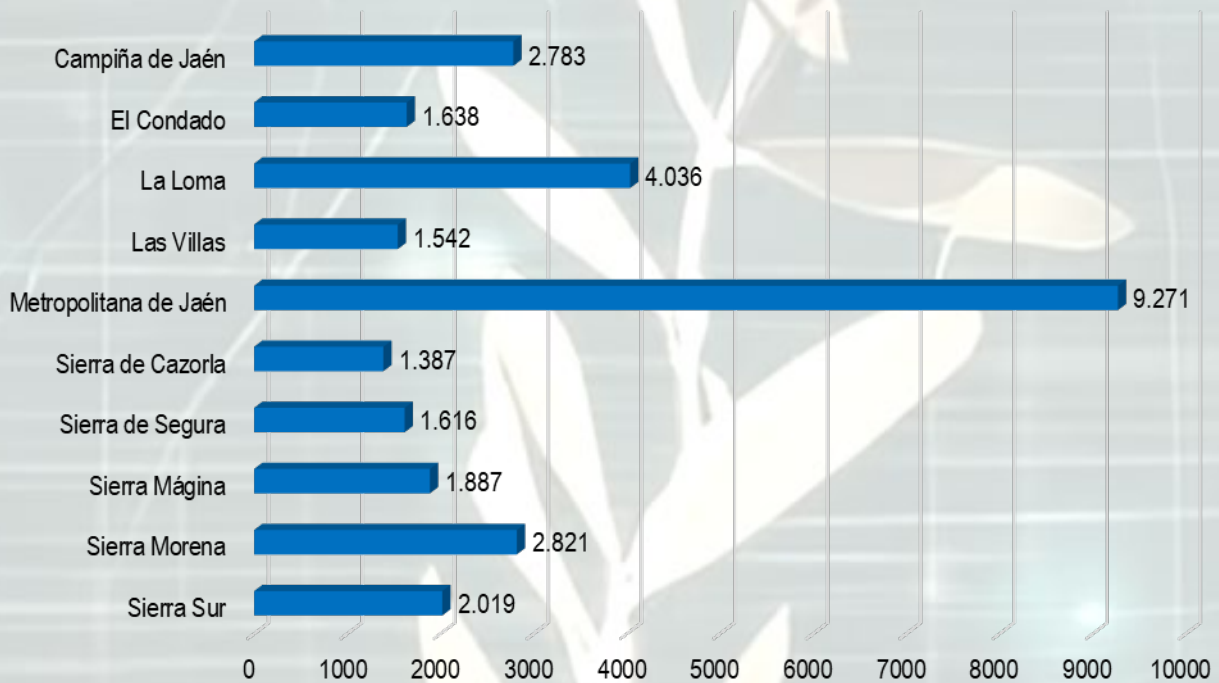
| Territorio             | Agricultura |       | Industria |       | Construcción |      | Servicios |       | Total  |        |
|------------------------|-------------|-------|-----------|-------|--------------|------|-----------|-------|--------|--------|
|                        | N           | %     | N         | %     | N            | %    | N         | %     | N      | %      |
| Jaén (provincia)       | 14.282      | 49,5% | 1.855     | 6,4%  | 1.370        | 4,7% | 11.365    | 39,4% | 28.872 | 100,0% |
| Albanchez de Mágina    | 42          | 75,0% | 3         | 5,4%  | 1            | 1,8% | 10        | 17,9% | 56     | 100,0% |
| Alcalá la Real         | 370         | 38,3% | 90        | 9,3%  | 50           | 5,2% | 456       | 47,2% | 966    | 100,0% |
| Alcaudete              | 251         | 52,3% | 42        | 8,8%  | 25           | 5,2% | 162       | 33,8% | 480    | 100,0% |
| Aldeaquemada           | 6           | 42,9% | 3         | 21,4% | 0            | 0,0% | 5         | 35,7% | 14     | 100,0% |
| Andújar                | 276         | 22,6% | 115       | 9,4%  | 98           | 8,0% | 732       | 60,0% | 1.221  | 100,0% |
| Arjona                 | 272         | 70,5% | 26        | 6,7%  | 19           | 4,9% | 69        | 17,9% | 386    | 100,0% |
| Arjonilla              | 199         | 77,4% | 13        | 5,1%  | 3            | 1,2% | 42        | 16,3% | 257    | 100,0% |
| Arquillos              | 72          | 70,6% | 6         | 5,9%  | 6            | 5,9% | 18        | 17,6% | 102    | 100,0% |
| Arroyo del Ojanco      | 91          | 73,4% | 7         | 5,6%  | 3            | 2,4% | 23        | 18,5% | 124    | 100,0% |
| Baeza                  | 589         | 59,1% | 55        | 5,5%  | 37           | 3,7% | 315       | 31,6% | 996    | 100,0% |
| Bailén                 | 231         | 33,1% | 84        | 12,0% | 36           | 5,2% | 347       | 49,7% | 698    | 100,0% |
| Baños de la Encina     | 83          | 66,4% | 3         | 2,4%  | 4            | 3,2% | 35        | 28,0% | 125    | 100,0% |
| Beas de Segura         | 353         | 78,3% | 10        | 2,2%  | 8            | 1,8% | 80        | 17,7% | 451    | 100,0% |
| Bedmar y Garcéz        | 122         | 76,3% | 8         | 5,0%  | 4            | 2,5% | 26        | 16,3% | 160    | 100,0% |
| Begíjar                | 119         | 74,4% | 7         | 4,4%  | 2            | 1,3% | 32        | 20,0% | 160    | 100,0% |
| Bélmez de la Moraleda  | 64          | 73,6% | 6         | 6,9%  | 2            | 2,3% | 15        | 17,2% | 87     | 100,0% |
| Benatae                | 32          | 88,9% | 1         | 2,8%  | 1            | 2,8% | 2         | 5,6%  | 36     | 100,0% |
| Cabra del Santo Cristo | 42          | 65,6% | 7         | 10,9% | 2            | 3,1% | 13        | 20,3% | 64     | 100,0% |
| Cambil                 | 176         | 83,8% | 9         | 4,3%  | 3            | 1,4% | 22        | 10,5% | 210    | 100,0% |
| Campillo de Arenas     | 116         | 73,4% | 9         | 5,7%  | 8            | 5,1% | 25        | 15,8% | 158    | 100,0% |
| Canena                 | 169         | 85,8% | 4         | 2,0%  | 6            | 3,0% | 18        | 9,1%  | 197    | 100,0% |
| Carboneros             | 18          | 62,1% | 2         | 6,9%  | 1            | 3,4% | 8         | 27,6% | 29     | 100,0% |
| Cárcheles              | 66          | 68,8% | 9         | 9,4%  | 2            | 2,1% | 19        | 19,8% | 96     | 100,0% |
| Castellar              | 161         | 71,9% | 15        | 6,7%  | 5            | 2,2% | 43        | 19,2% | 224    | 100,0% |
| Castillo de Locubín    | 169         | 71,6% | 15        | 6,4%  | 3            | 1,3% | 49        | 20,8% | 236    | 100,0% |
| Cazalilla              | 27          | 75,0% | 2         | 5,6%  | 2            | 5,6% | 5         | 13,9% | 36     | 100,0% |
| Cazorla                | 108         | 36,9% | 16        | 5,5%  | 15           | 5,1% | 154       | 52,6% | 293    | 100,0% |
| Chiclana de Segura     | 114         | 92,7% | 1         | 0,8%  | 2            | 1,6% | 6         | 4,9%  | 123    | 100,0% |
| Chilluévar             | 61          | 83,6% | 3         | 4,1%  | 0            | 0,0% | 9         | 12,3% | 73     | 100,0% |
| Esañuela               | 22          | 71,0% | 2         | 6,5%  | 1            | 3,2% | 6         | 19,4% | 31     | 100,0% |
| Espeluy                | 8           | 44,4% | 3         | 16,7% | 0            | 0,0% | 7         | 38,9% | 18     | 100,0% |
| Frailes                | 78          | 69,6% | 10        | 8,9%  | 4            | 3,6% | 20        | 17,9% | 112    | 100,0% |
| Fuensanta de Martos    | 151         | 66,2% | 43        | 18,9% | 5            | 2,2% | 29        | 12,7% | 228    | 100,0% |
| Fuerte del Rey         | 51          | 76,1% | 5         | 7,5%  | 0            | 0,0% | 11        | 16,4% | 67     | 100,0% |
| Génave                 | 50          | 86,2% | 2         | 3,4%  | 1            | 1,7% | 5         | 8,6%  | 58     | 100,0% |
| Guarromán              | 35          | 23,3% | 25        | 16,7% | 3            | 2,0% | 87        | 58,0% | 150    | 100,0% |
| Higuera de Calatrava   | 60          | 85,7% | 6         | 8,6%  | 1            | 1,4% | 3         | 4,3%  | 70     | 100,0% |
| Hinojares              | 3           | 42,9% | 0         | 0,0%  | 0            | 0,0% | 4         | 57,1% | 7      | 100,0% |
| Hornos                 | 34          | 75,6% | 1         | 2,2%  | 0            | 0,0% | 10        | 22,2% | 45     | 100,0% |
| Huelma                 | 218         | 68,8% | 19        | 6,0%  | 5            | 1,6% | 75        | 23,7% | 317    | 100,0% |
| Huesa                  | 97          | 83,6% | 2         | 1,7%  | 4            | 3,4% | 13        | 11,2% | 116    | 100,0% |
| Ibros                  | 150         | 75,8% | 9         | 4,5%  | 1            | 0,5% | 38        | 19,2% | 198    | 100,0% |
| Iznatoraf              | 126         | 94,7% | 1         | 0,8%  | 0            | 0,0% | 6         | 4,5%  | 133    | 100,0% |
| Jabalquinto            | 114         | 83,8% | 5         | 3,7%  | 2            | 1,5% | 15        | 11,0% | 136    | 100,0% |

| Territorio               | Agricultura |       | Industria |       | Construcción |       | Servicios |       | Total |        |
|--------------------------|-------------|-------|-----------|-------|--------------|-------|-----------|-------|-------|--------|
|                          | N           | %     | N         | %     | N            | %     | N         | %     | N     | %      |
| Jaén (capital)           | 479         | 11,1% | 212       | 4,9%  | 257          | 6,0%  | 3.371     | 78,1% | 4.319 | 100,0% |
| Jamílena                 | 92          | 66,7% | 6         | 4,3%  | 8            | 5,8%  | 32        | 23,2% | 138   | 100,0% |
| Jimena                   | 55          | 73,3% | 4         | 5,3%  | 2            | 2,7%  | 14        | 18,7% | 75    | 100,0% |
| Jódar                    | 135         | 48,0% | 18        | 6,4%  | 18           | 6,4%  | 110       | 39,1% | 281   | 100,0% |
| La Carolina              | 69          | 18,8% | 58        | 15,8% | 21           | 5,7%  | 219       | 59,7% | 367   | 100,0% |
| La Guardia de Jaén       | 32          | 30,2% | 9         | 8,5%  | 9            | 8,5%  | 56        | 52,8% | 106   | 100,0% |
| La Iruela                | 71          | 61,2% | 2         | 1,7%  | 3            | 2,6%  | 40        | 34,5% | 116   | 100,0% |
| La Puerta de Segura      | 125         | 65,8% | 8         | 4,2%  | 6            | 3,2%  | 51        | 26,8% | 190   | 100,0% |
| Lahiguera                | 150         | 89,8% | 6         | 3,6%  | 3            | 1,8%  | 8         | 4,8%  | 167   | 100,0% |
| Larva                    | 22          | 95,7% | 1         | 4,3%  | 0            | 0,0%  | 0         | 0,0%  | 23    | 100,0% |
| Linares                  | 152         | 12,0% | 70        | 5,5%  | 79           | 6,2%  | 967       | 76,3% | 1.268 | 100,0% |
| Lopera                   | 183         | 76,9% | 10        | 4,2%  | 8            | 3,4%  | 37        | 15,5% | 238   | 100,0% |
| Los Villares             | 447         | 83,2% | 16        | 3,0%  | 15           | 2,8%  | 59        | 11,0% | 537   | 100,0% |
| Lupión                   | 45          | 81,8% | 4         | 7,3%  | 0            | 0,0%  | 6         | 10,9% | 55    | 100,0% |
| Mancha Real              | 253         | 46,0% | 95        | 17,3% | 27           | 4,9%  | 175       | 31,8% | 550   | 100,0% |
| Marmolejo                | 154         | 57,5% | 18        | 6,7%  | 19           | 7,1%  | 77        | 28,7% | 268   | 100,0% |
| Martos                   | 306         | 36,1% | 88        | 10,4% | 72           | 8,5%  | 381       | 45,0% | 847   | 100,0% |
| Mengíbar                 | 66          | 19,6% | 41        | 12,2% | 43           | 12,8% | 187       | 55,5% | 337   | 100,0% |
| Montizón                 | 185         | 89,8% | 8         | 3,9%  | 0            | 0,0%  | 13        | 6,3%  | 206   | 100,0% |
| Navas de San Juan        | 396         | 82,5% | 10        | 2,1%  | 10           | 2,1%  | 64        | 13,3% | 480   | 100,0% |
| Noalejo                  | 59          | 62,1% | 12        | 12,6% | 3            | 3,2%  | 21        | 22,1% | 95    | 100,0% |
| Orcera                   | 49          | 55,7% | 9         | 10,2% | 5            | 5,7%  | 25        | 28,4% | 88    | 100,0% |
| Peal de Becerro          | 107         | 48,0% | 22        | 9,9%  | 14           | 6,3%  | 80        | 35,9% | 223   | 100,0% |
| Pegalajar                | 87          | 61,3% | 12        | 8,5%  | 8            | 5,6%  | 35        | 24,6% | 142   | 100,0% |
| Porcuna                  | 560         | 82,6% | 19        | 2,8%  | 14           | 2,1%  | 85        | 12,5% | 678   | 100,0% |
| Pozo Alcón               | 114         | 55,3% | 11        | 5,3%  | 13           | 6,3%  | 68        | 33,0% | 206   | 100,0% |
| Puente de Génave         | 101         | 69,7% | 8         | 5,5%  | 3            | 2,1%  | 33        | 22,8% | 145   | 100,0% |
| Quesada                  | 113         | 56,2% | 9         | 4,5%  | 15           | 7,5%  | 64        | 31,8% | 201   | 100,0% |
| Rus                      | 122         | 67,4% | 11        | 6,1%  | 11           | 6,1%  | 37        | 20,4% | 181   | 100,0% |
| Sabiote                  | 206         | 76,9% | 7         | 2,6%  | 18           | 6,7%  | 37        | 13,8% | 268   | 100,0% |
| Santa Elena              | 12          | 35,3% | 3         | 8,8%  | 1            | 2,9%  | 18        | 52,9% | 34    | 100,0% |
| Santiago de Calatrava    | 43          | 82,7% | 3         | 5,8%  | 0            | 0,0%  | 6         | 11,5% | 52    | 100,0% |
| Santiago-Pontones        | 32          | 45,1% | 6         | 8,5%  | 1            | 1,4%  | 32        | 45,1% | 71    | 100,0% |
| Santisteban del Puerto   | 231         | 77,0% | 12        | 4,0%  | 8            | 2,7%  | 49        | 16,3% | 300   | 100,0% |
| Santo Tomás              | 107         | 70,4% | 7         | 4,6%  | 4            | 2,6%  | 34        | 22,4% | 152   | 100,0% |
| Segura de la Sierra      | 92          | 68,7% | 8         | 6,0%  | 2            | 1,5%  | 32        | 23,9% | 134   | 100,0% |
| Siles                    | 105         | 75,0% | 2         | 1,4%  | 3            | 2,1%  | 30        | 21,4% | 140   | 100,0% |
| Sorihuela del Guadalimar | 54          | 83,1% | 3         | 4,6%  | 1            | 1,5%  | 7         | 10,8% | 65    | 100,0% |
| Torreblascopedro         | 86          | 74,1% | 9         | 7,8%  | 3            | 2,6%  | 18        | 15,5% | 116   | 100,0% |
| Torredelcampo            | 261         | 47,0% | 51        | 9,2%  | 36           | 6,5%  | 207       | 37,3% | 555   | 100,0% |
| Torredonjimeno           | 205         | 40,8% | 49        | 9,8%  | 30           | 6,0%  | 218       | 43,4% | 502   | 100,0% |
| Torreperogil             | 234         | 61,9% | 19        | 5,0%  | 22           | 5,8%  | 103       | 27,2% | 378   | 100,0% |
| Torres                   | 94          | 76,4% | 7         | 5,7%  | 10           | 8,1%  | 12        | 9,8%  | 123   | 100,0% |
| Torres de Albánchez      | 76          | 89,4% | 2         | 2,4%  | 3            | 3,5%  | 4         | 4,7%  | 85    | 100,0% |
| Úbeda                    | 463         | 31,1% | 87        | 5,9%  | 99           | 6,7%  | 838       | 56,4% | 1.487 | 100,0% |
| Valdepeñas de Jaén       | 176         | 78,2% | 6         | 2,7%  | 8            | 3,6%  | 35        | 15,6% | 225   | 100,0% |
| Vilches                  | 116         | 57,1% | 15        | 7,4%  | 16           | 7,9%  | 56        | 27,6% | 203   | 100,0% |
| Villacarrillo            | 557         | 77,6% | 13        | 1,8%  | 9            | 1,3%  | 139       | 19,4% | 718   | 100,0% |
| Villanueva de la Reina   | 102         | 63,4% | 19        | 11,8% | 5            | 3,1%  | 35        | 21,7% | 161   | 100,0% |
| Villanueva del Arzobispo | 478         | 76,4% | 20        | 3,2%  | 16           | 2,6%  | 112       | 17,9% | 626   | 100,0% |
| Villardompardo           | 56          | 90,3% | 0         | 0,0%  | 3            | 4,8%  | 3         | 4,8%  | 62    | 100,0% |
| Villarodrigo             | 46          | 93,9% | 1         | 2,0%  | 0            | 0,0%  | 2         | 4,1%  | 49    | 100,0% |
| Villatorres              | 151         | 67,7% | 15        | 6,7%  | 14           | 6,3%  | 43        | 19,3% | 223   | 100,0% |

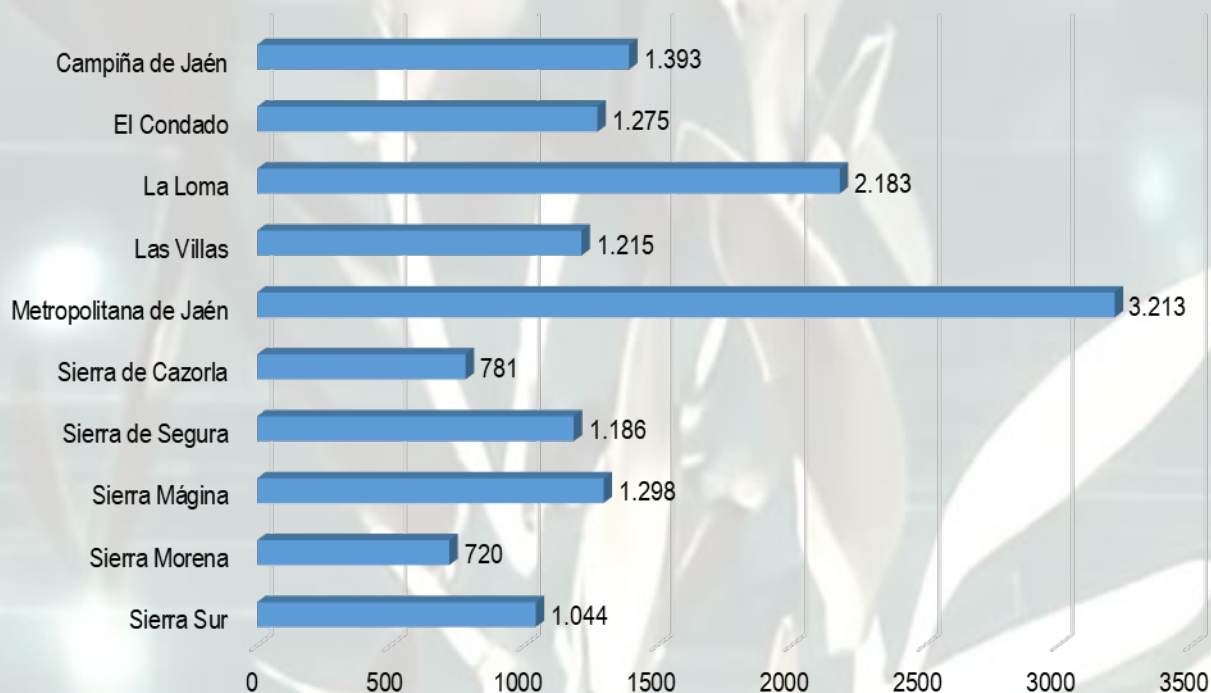
Distribución del total de empresas por sectores de actividad de la provincia de Jaén al 31 de diciembre de 2023



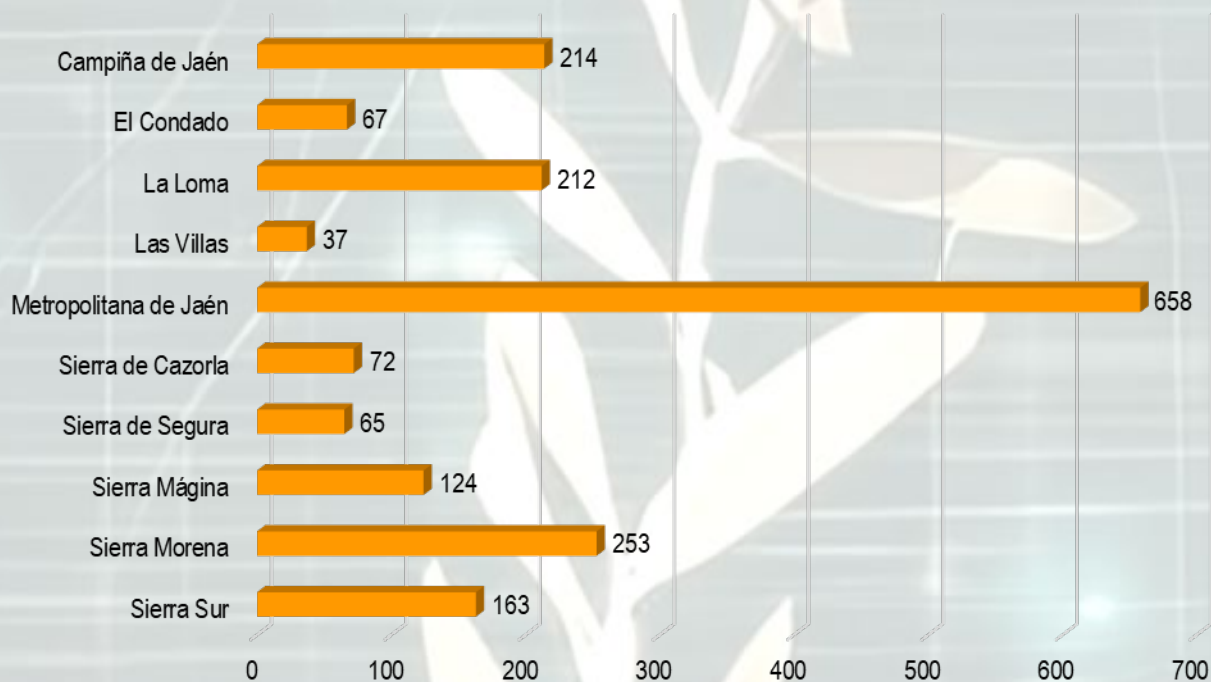
Distribución del total de empresas por comarcas de la provincia de Jaén al 31 de diciembre de 2023



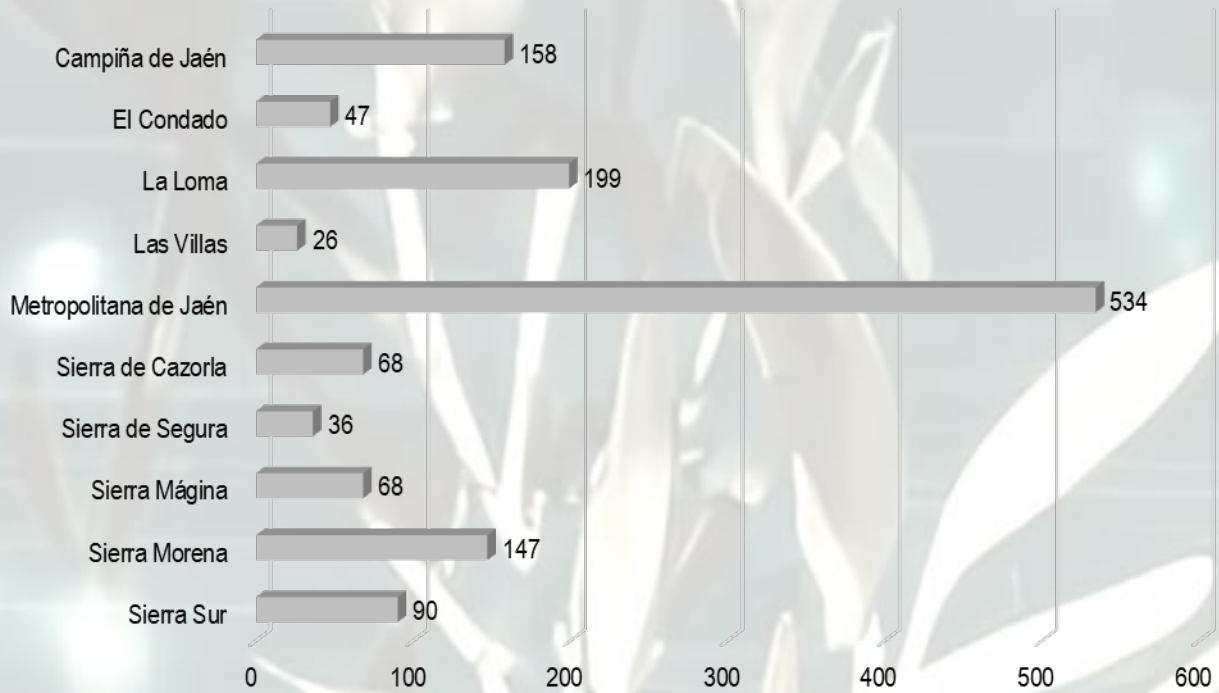
Distribución del total de empresas por comarcas de la provincia de Jaén del sector "Agricultura" al 31 de diciembre de 2023



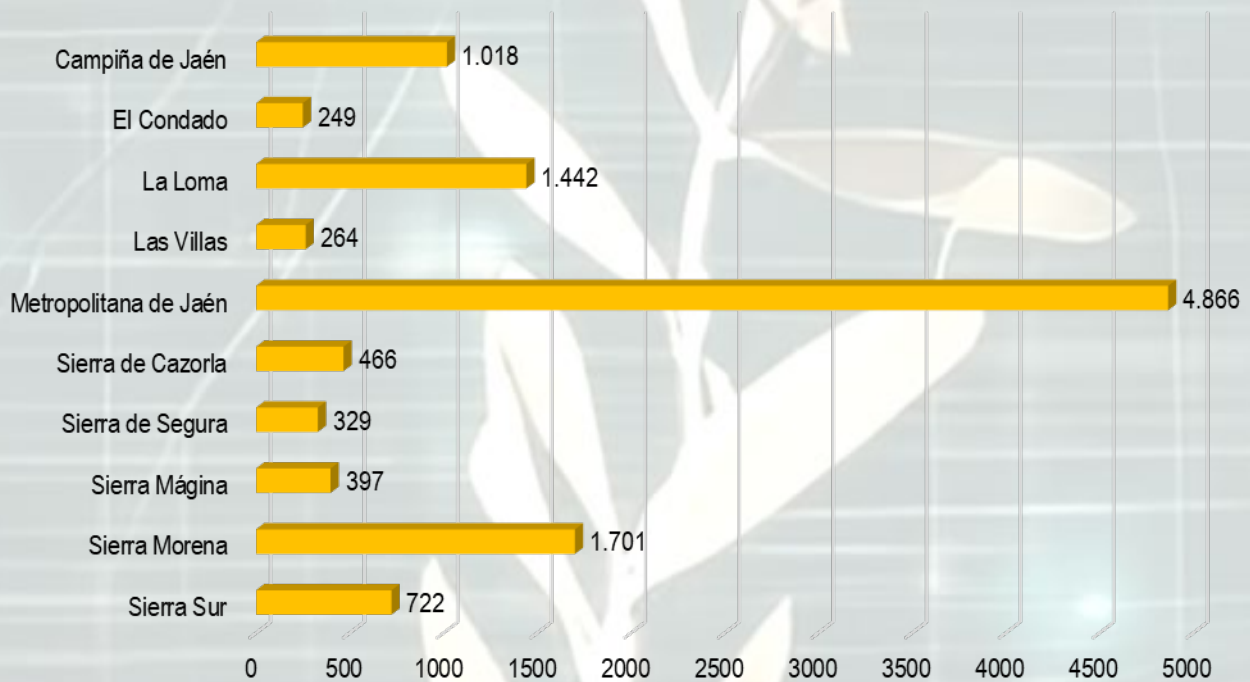
Distribución del total de empresas por comarcas de la provincia de Jaén del sector "Industria" al 31 de diciembre de 2023



Distribución del total de empresas por comarcas de la provincia de Jaén del sector "Construcción" al 31 de diciembre de 2023



Distribución del total de empresas por comarcas de la provincia de Jaén del sector "Servicios" al 31 de diciembre de 2023



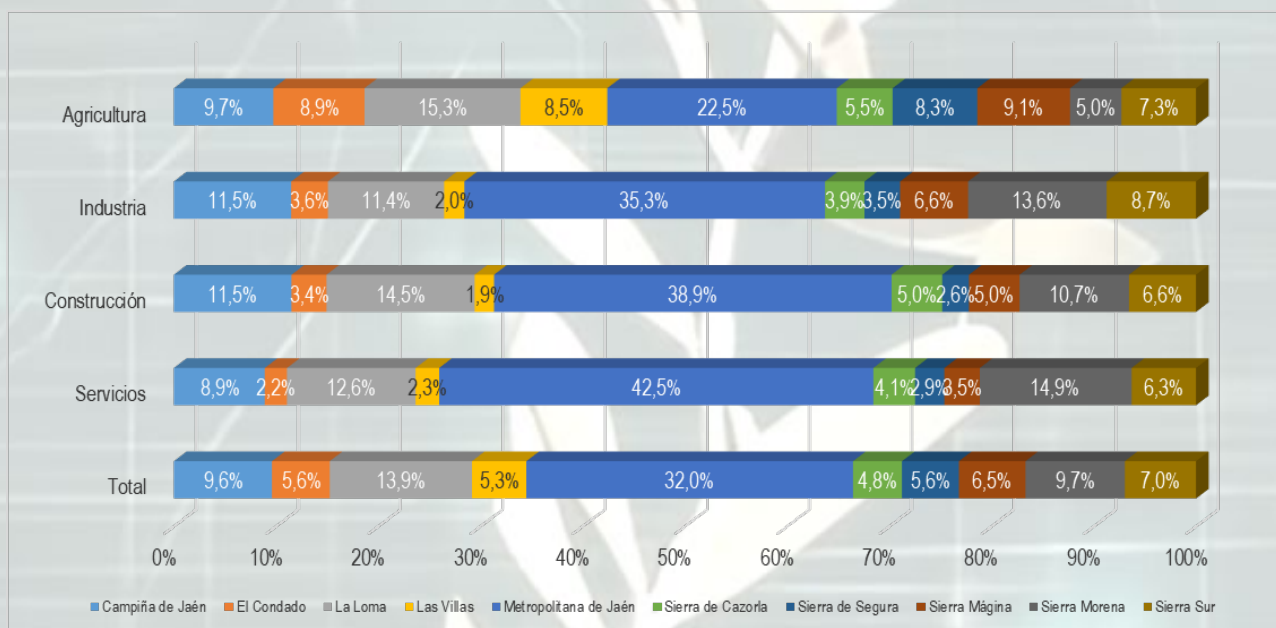
Distribución por comarcas y actividad económica de las empresas inscritas en la Seguridad Social a 31 de diciembre de 2023 (en número de empresas y porcentaje)

| Territorio            | Agricultura |        | Industria |        | Construcción |        | Servicios |        | Total  |        |
|-----------------------|-------------|--------|-----------|--------|--------------|--------|-----------|--------|--------|--------|
|                       | N           | %      | N         | %      | N            | %      | N         | %      | N      | %      |
| Campaña de Jaén       | 1.393       | 9,7%   | 214       | 11,5%  | 158          | 11,5%  | 1.018     | 8,9%   | 2.783  | 9,6%   |
| El Condado            | 1.275       | 8,9%   | 67        | 3,6%   | 47           | 3,4%   | 249       | 2,2%   | 1.638  | 5,6%   |
| La Loma               | 2.183       | 15,3%  | 212       | 11,4%  | 199          | 14,5%  | 1.442     | 12,6%  | 4.036  | 13,9%  |
| Las Villas            | 1.215       | 8,5%   | 37        | 2,0%   | 26           | 1,9%   | 264       | 2,3%   | 1.542  | 5,3%   |
| Metropolitana de Jaén | 3.213       | 22,5%  | 658       | 35,3%  | 534          | 38,9%  | 4.866     | 42,5%  | 9.271  | 32,0%  |
| Sierra de Cazorla     | 781         | 5,5%   | 72        | 3,9%   | 68           | 5,0%   | 466       | 4,1%   | 1.387  | 4,8%   |
| Sierra de Segura      | 1.186       | 8,3%   | 65        | 3,5%   | 36           | 2,6%   | 329       | 2,9%   | 1.616  | 5,6%   |
| Sierra Mágina         | 1.298       | 9,1%   | 124       | 6,6%   | 68           | 5,0%   | 397       | 3,5%   | 1.887  | 6,5%   |
| Sierra Morena         | 720         | 5,0%   | 253       | 13,6%  | 147          | 10,7%  | 1.701     | 14,9%  | 2.821  | 9,7%   |
| Sierra Sur            | 1.044       | 7,3%   | 163       | 8,7%   | 90           | 6,6%   | 722       | 6,3%   | 2.019  | 7,0%   |
| Provincia de Jaén     | 14.308      | 100,0% | 1.865     | 100,0% | 1.373        | 100,0% | 11.454    | 100,0% | 29.000 | 100,0% |

Los datos se ofrecen para el total de la provincia y por municipios y comarcas, y se corresponden con las empresas que tienen algún centro de trabajo con trabajadores en alta en el respectivo ámbito territorial y con las plantillas de dichos centros. Dado que una misma empresa puede tener centros de trabajo en varios municipios, la suma de los datos provinciales de empresas no tiene por que coincidir con la suma de los municipios o comarcas de la provincia

<https://www.juntadeandalucia.es/institutodeestadisticaycartografia/empresasSS/metodologia/Notametodologica.pdf>

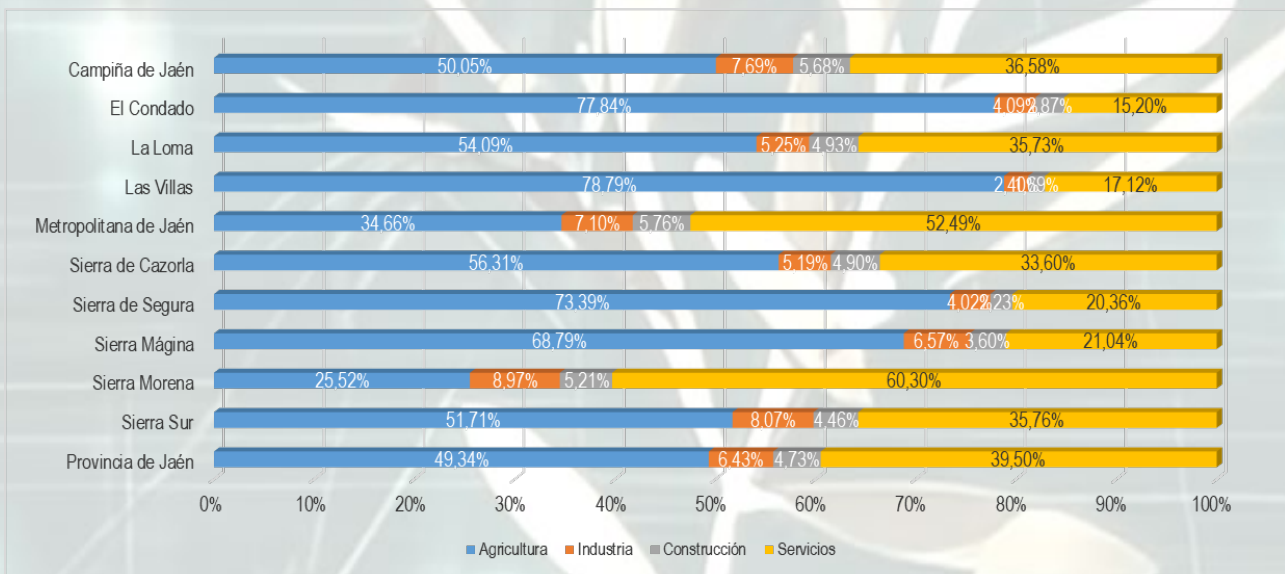
Distribución de la actividad económica por comarcas de las empresas inscritas en la Seguridad Social a 31 de diciembre de 2023 (en porcentaje)



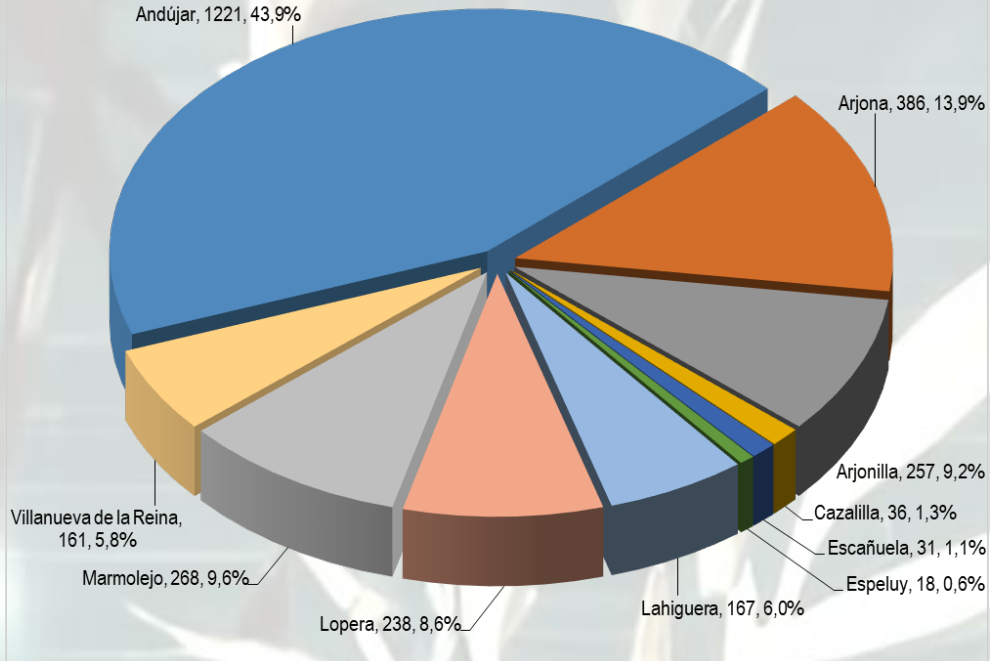
Distribución en cada comarca de la provincia de Jaén de la actividad económica de las empresas inscritas en la Seguridad Social a 31 de diciembre de 2023 (en porcentaje)

| Territorio            | Agricultura | Industria | Construcción | Servicios | Total   |
|-----------------------|-------------|-----------|--------------|-----------|---------|
| Campaña de Jaén       | 50,05%      | 7,69%     | 5,68%        | 36,58%    | 100,00% |
| El Condado            | 77,84%      | 4,09%     | 2,87%        | 15,20%    | 100,00% |
| La Loma               | 54,09%      | 5,25%     | 4,93%        | 35,73%    | 100,00% |
| Las Villas            | 78,79%      | 2,40%     | 1,69%        | 17,12%    | 100,00% |
| Metropolitana de Jaén | 34,66%      | 7,10%     | 5,76%        | 52,49%    | 100,00% |
| Sierra de Cazorla     | 56,31%      | 5,19%     | 4,90%        | 33,60%    | 100,00% |
| Sierra de Segura      | 73,39%      | 4,02%     | 2,23%        | 20,36%    | 100,00% |
| Sierra Mágina         | 68,79%      | 6,57%     | 3,60%        | 21,04%    | 100,00% |
| Sierra Morena         | 25,52%      | 8,97%     | 5,21%        | 60,30%    | 100,00% |
| Sierra Sur            | 51,71%      | 8,07%     | 4,46%        | 35,76%    | 100,00% |
| Provincia de Jaén     | 49,34%      | 6,43%     | 4,73%        | 39,50%    | 100,00% |

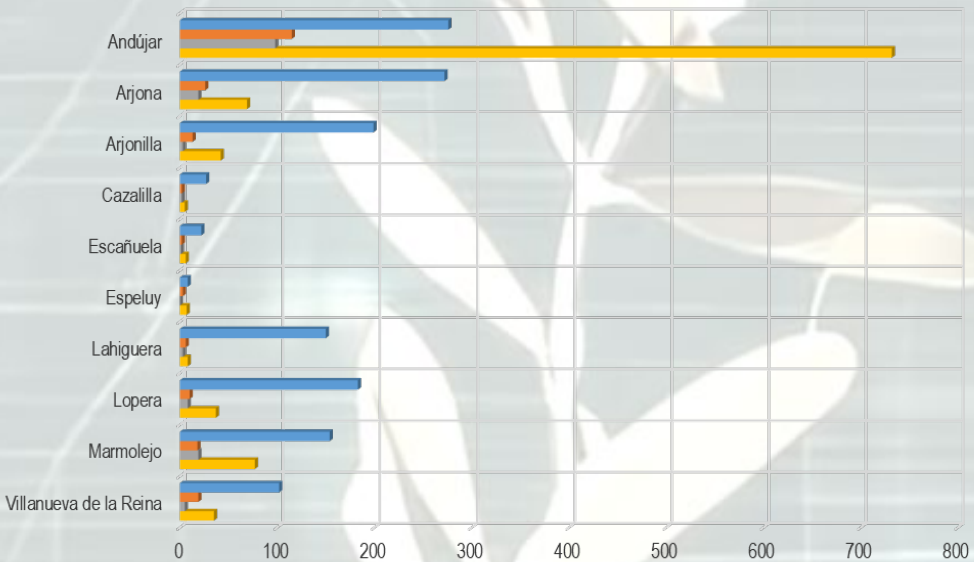
Distribución en cada comarca de la provincia de Jaén de la actividad económica de las empresas inscritas en la Seguridad Social a 31 de diciembre de 2023 (en porcentaje)



Empresas por municipios y actividad económica inscritas en la Seguridad Social en la Comarca "Campiña de Jaén" al 31 de diciembre de 2023

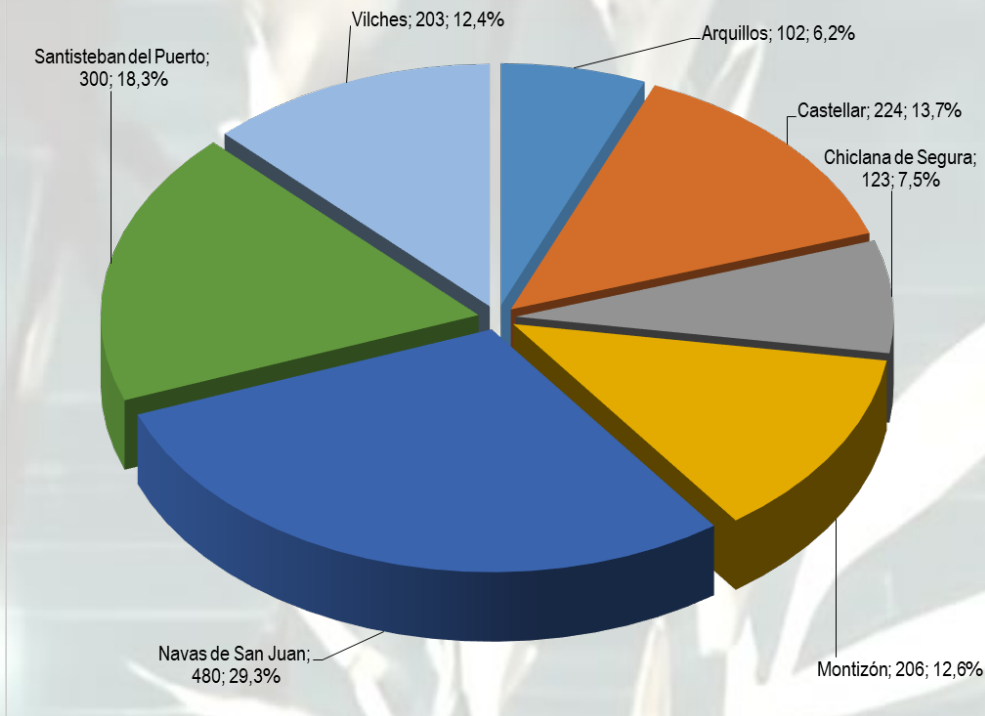


Empresas por municipios y actividad económica inscritas en la Seguridad Social en la Comarca "Campiña de Jaén" al 31 de diciembre de 2023

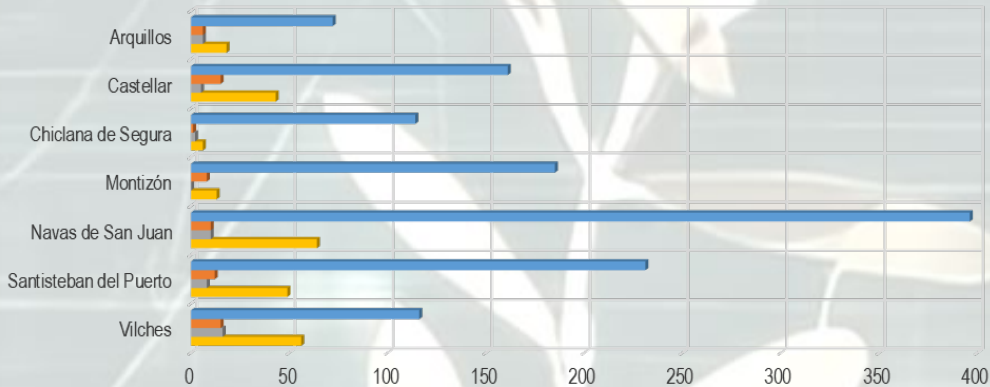


|                | Villanueva de la Reina | Marmolejo | Lopera | Lahiguera | Espeluy | Escañuela | Cazalilla | Arjonilla | Arjona | Andújar |
|----------------|------------------------|-----------|--------|-----------|---------|-----------|-----------|-----------|--------|---------|
| ■ Agricultura  | 102                    | 154       | 183    | 150       | 8       | 22        | 27        | 199       | 272    | 276     |
| ■ Industria    | 19                     | 18        | 10     | 6         | 3       | 2         | 2         | 13        | 26     | 115     |
| ■ Construcción | 5                      | 19        | 8      | 3         | 0       | 1         | 2         | 3         | 19     | 98      |
| ■ Servicios    | 35                     | 77        | 37     | 8         | 7       | 6         | 5         | 42        | 69     | 732     |

Empresas por municipios y actividad económica inscritas en la Seguridad Social en la Comarca "El Condado" al 31 de diciembre de 2023

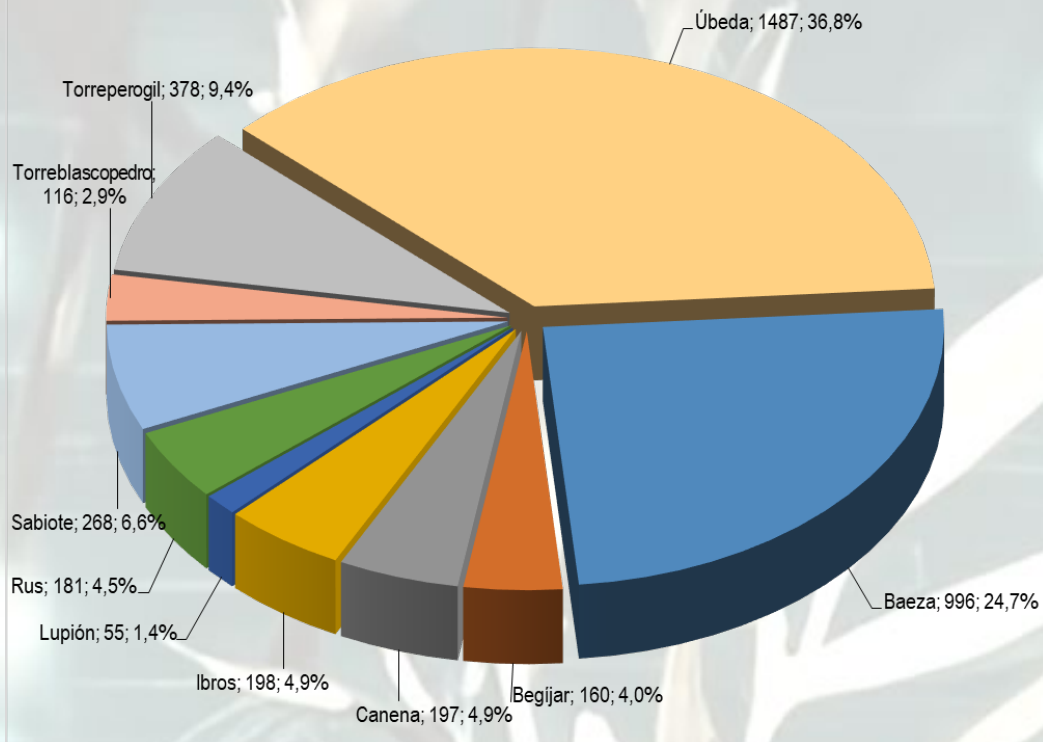


Empresas por municipios y actividad económica inscritas en la Seguridad Social en la Comarca "El Condado" al 31 de diciembre de 2023

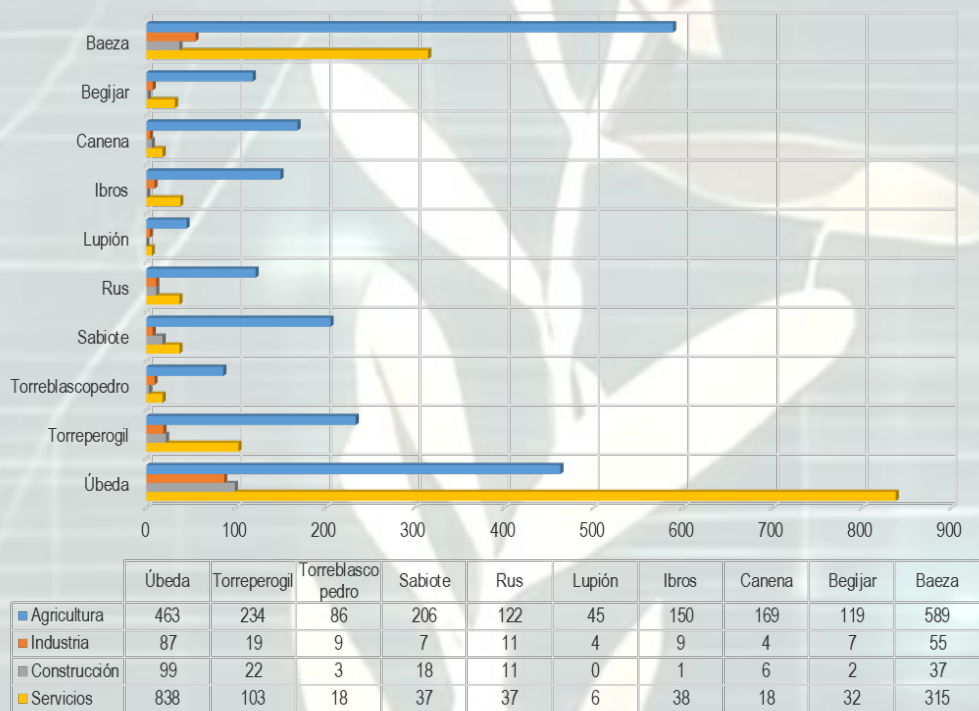


|                | Vilches | Santisteban del Puerto | Navas de San Juan | Montizón | Chiclana de Segura | Castellar | Arquillos |
|----------------|---------|------------------------|-------------------|----------|--------------------|-----------|-----------|
| ■ Agricultura  | 116     | 231                    | 396               | 185      | 114                | 161       | 72        |
| ■ Industria    | 15      | 12                     | 10                | 8        | 1                  | 15        | 6         |
| ■ Construcción | 16      | 8                      | 10                | 0        | 2                  | 5         | 6         |
| ■ Servicios    | 56      | 49                     | 64                | 13       | 6                  | 43        | 18        |

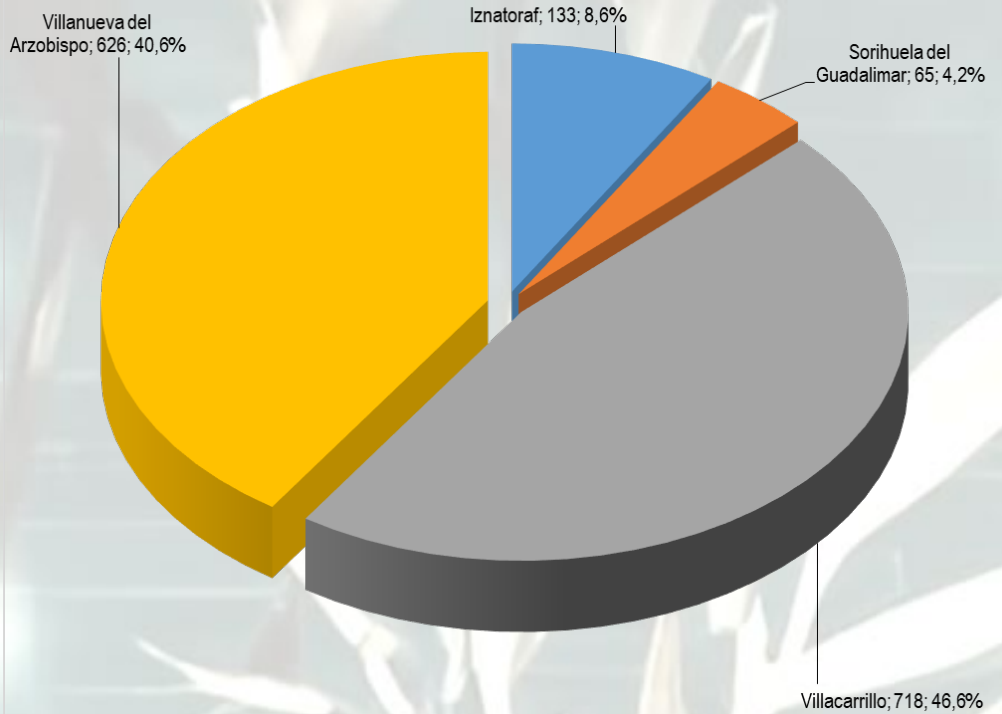
Empresas por municipios y actividad económica inscritas en la Seguridad Social en la Comarca "La Loma" al 31 de diciembre de 2023



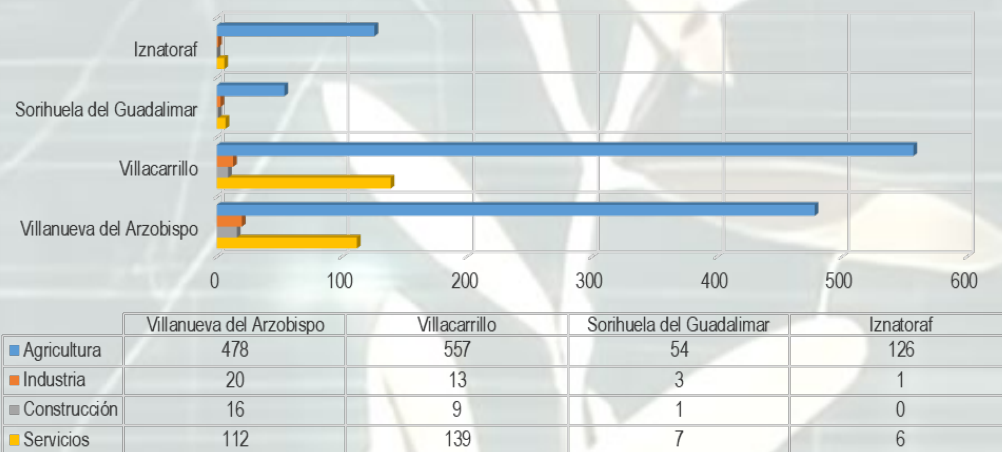
Empresas por municipios y actividad económica inscritas en la Seguridad Social en la Comarca "La Loma" al 31 de diciembre de 2023

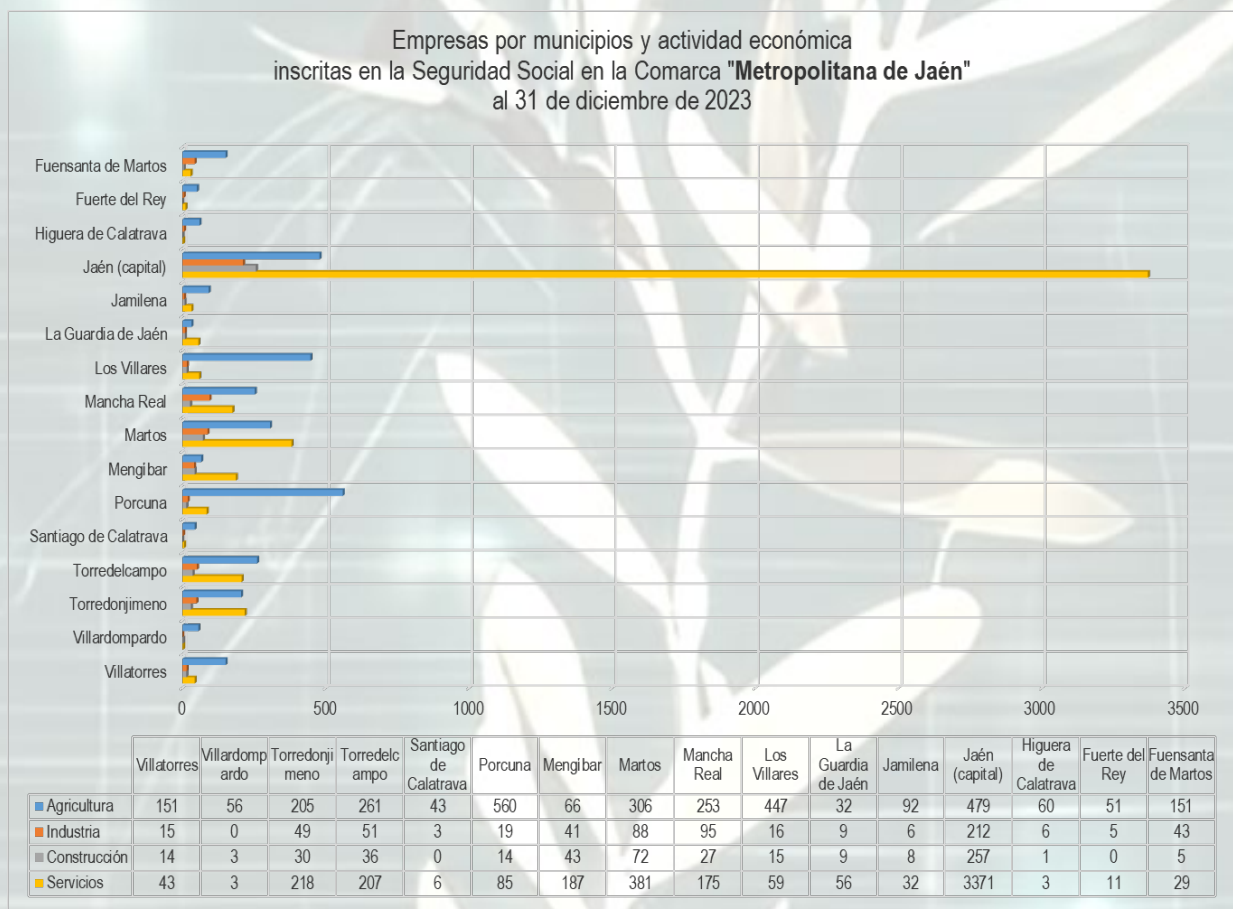
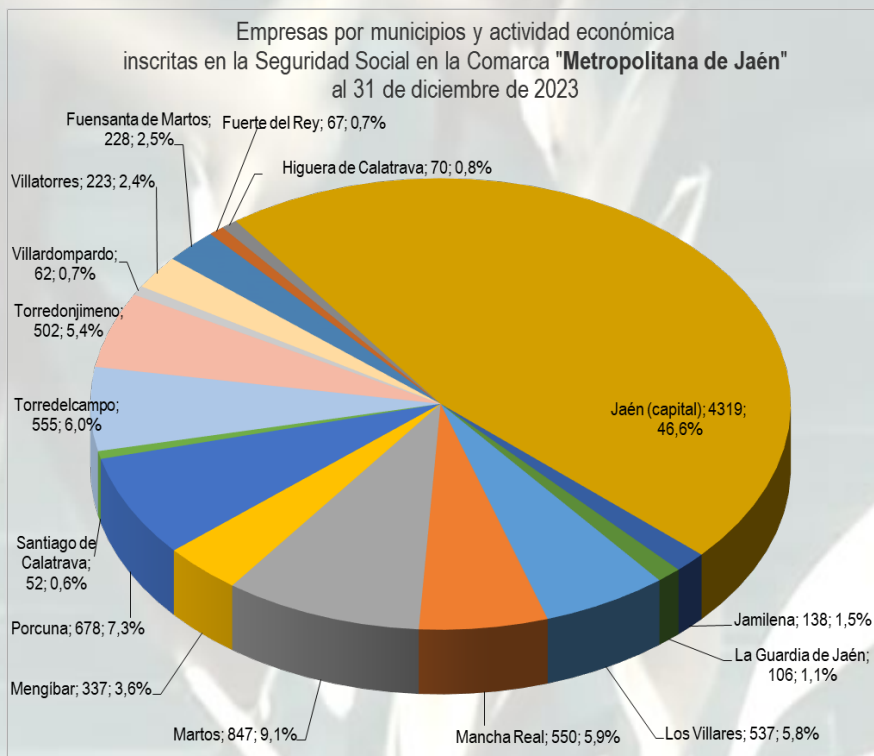


Empresas por municipios y actividad económica inscritas en la Seguridad Social en la Comarca "Las Villas" al 31 de diciembre de 2023

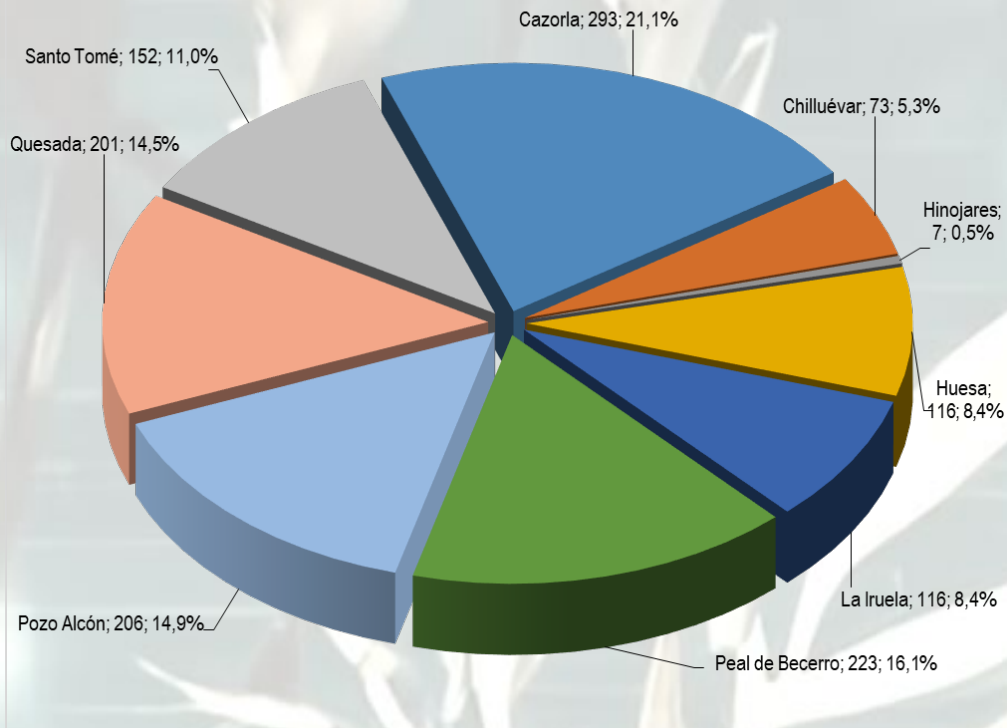


Empresas por municipios y actividad económica inscritas en la Seguridad Social en la Comarca "Las Villas" al 31 de diciembre de 2023

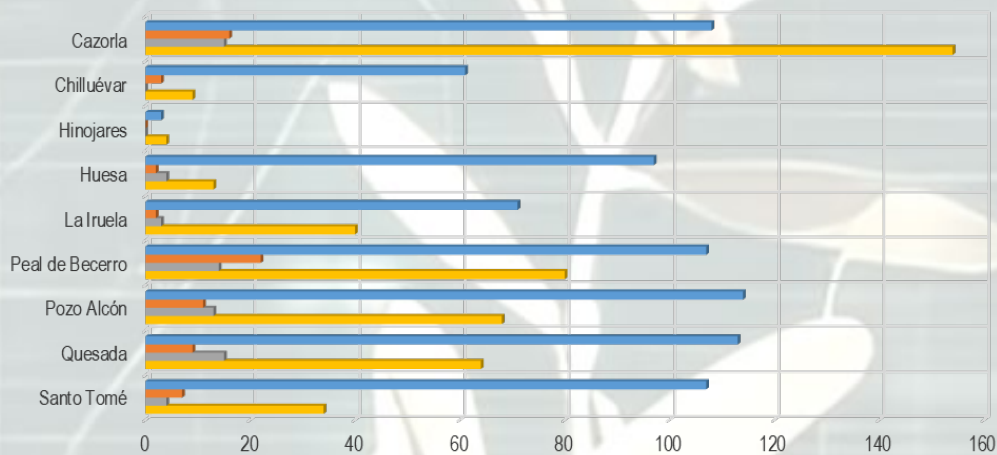




Empresas por municipios y actividad económica inscritas en la Seguridad Social en la Comarca "Sierra de Cazorla" al 31 de diciembre de 2023

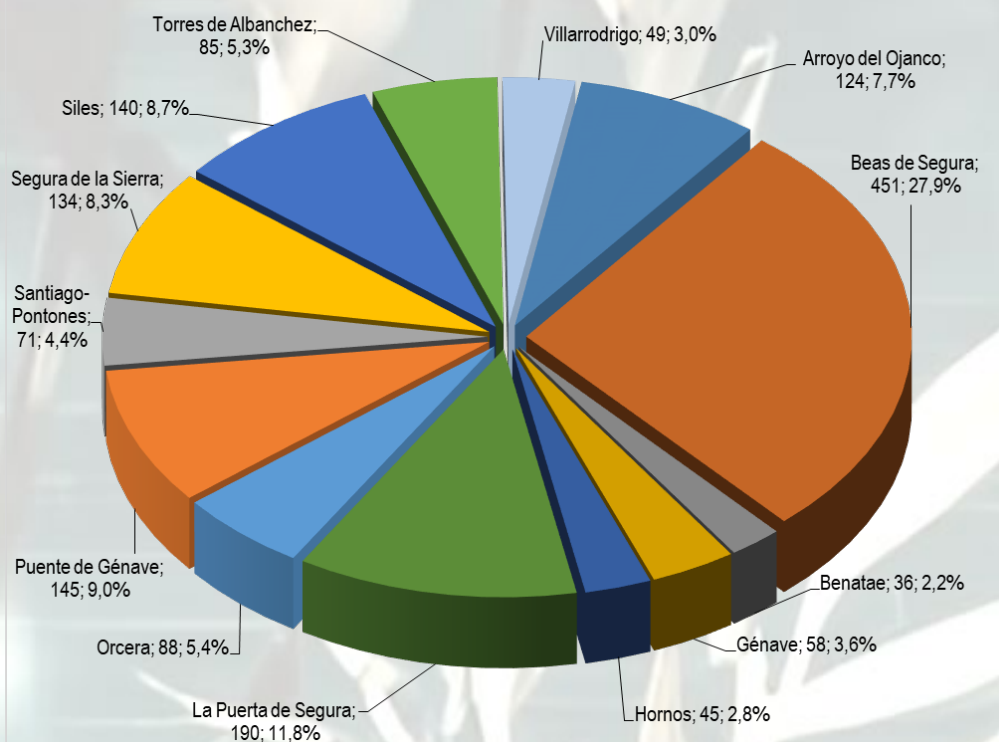


Empresas por municipios y actividad económica inscritas en la Seguridad Social en la Comarca "Sierra de Cazorla" al 31 de diciembre de 2023

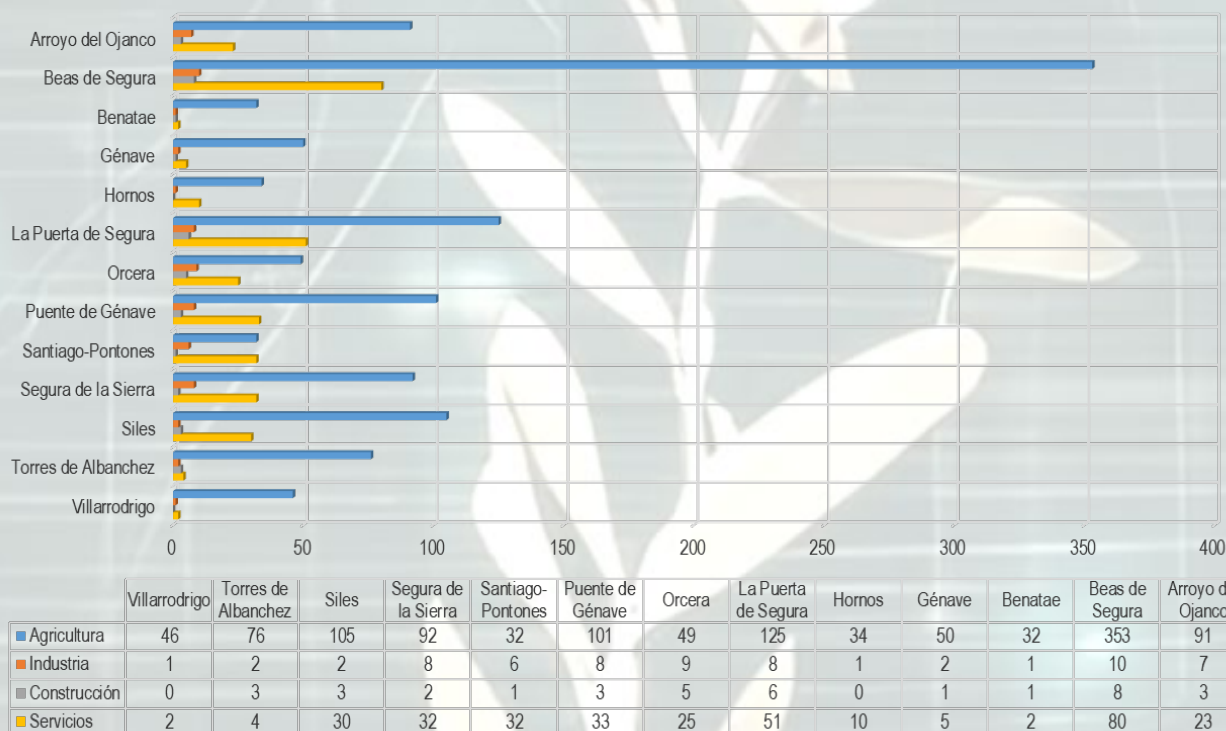


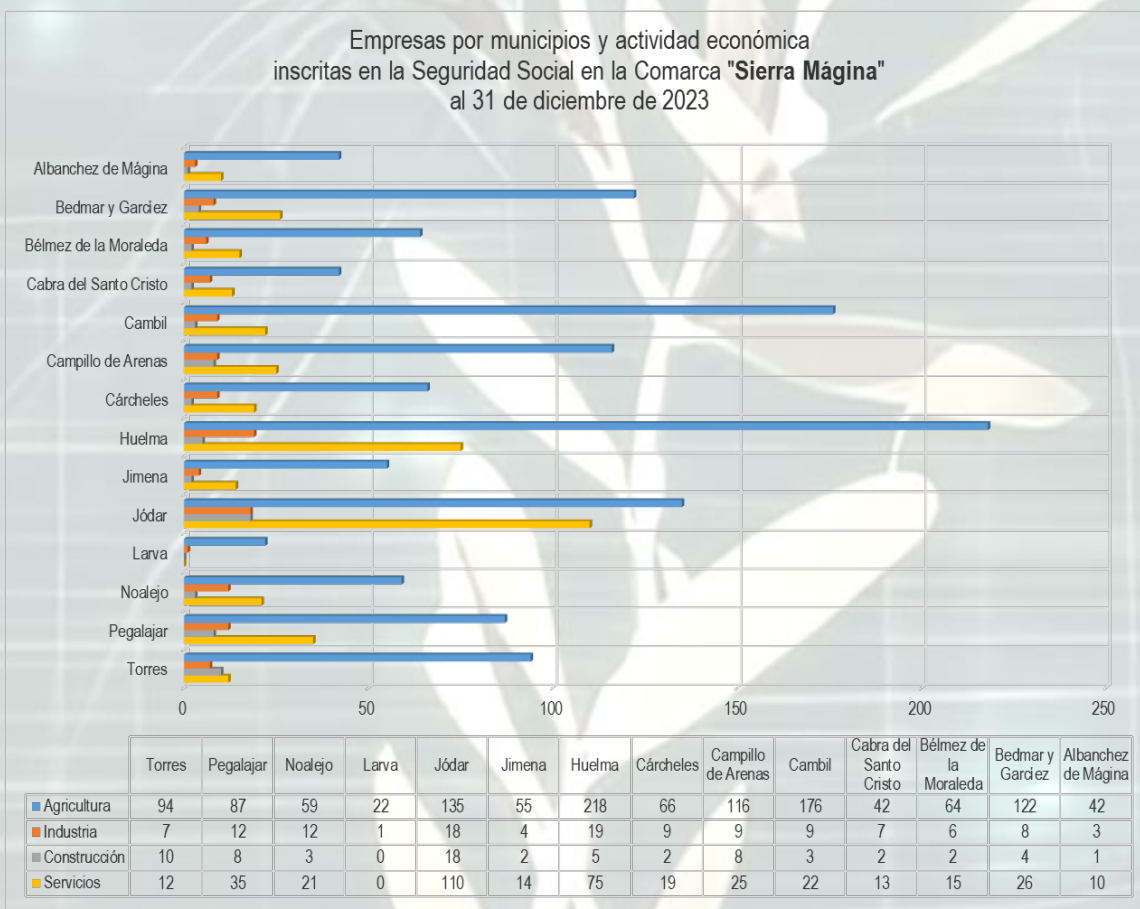
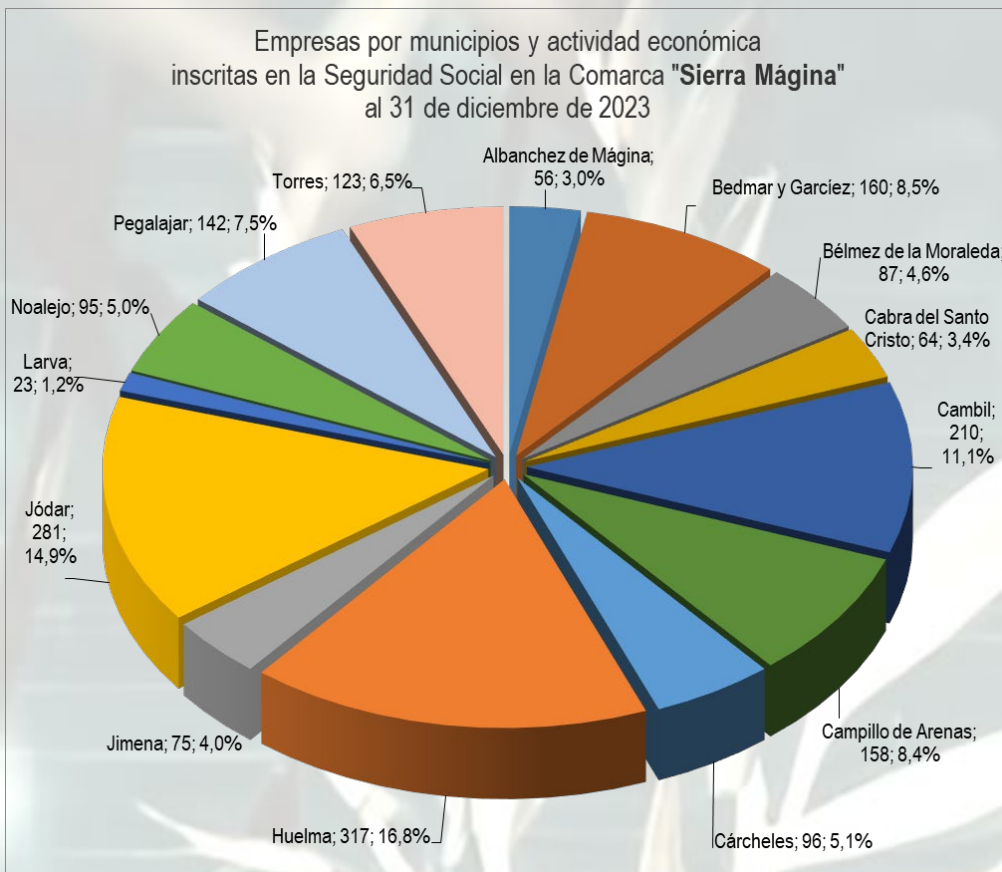
|                | Santo Tomé | Quesada | Pozo Alcón | Peal de Becerro | La Iruela | Huesa | Hinojares | Chilluévar | Cazorla |
|----------------|------------|---------|------------|-----------------|-----------|-------|-----------|------------|---------|
| ■ Agricultura  | 107        | 113     | 114        | 107             | 71        | 97    | 3         | 61         | 108     |
| ■ Industria    | 7          | 9       | 11         | 22              | 2         | 2     | 0         | 3          | 16      |
| ■ Construcción | 4          | 15      | 13         | 14              | 3         | 4     | 0         | 0          | 15      |
| ■ Servicios    | 34         | 64      | 68         | 80              | 40        | 13    | 4         | 9          | 154     |

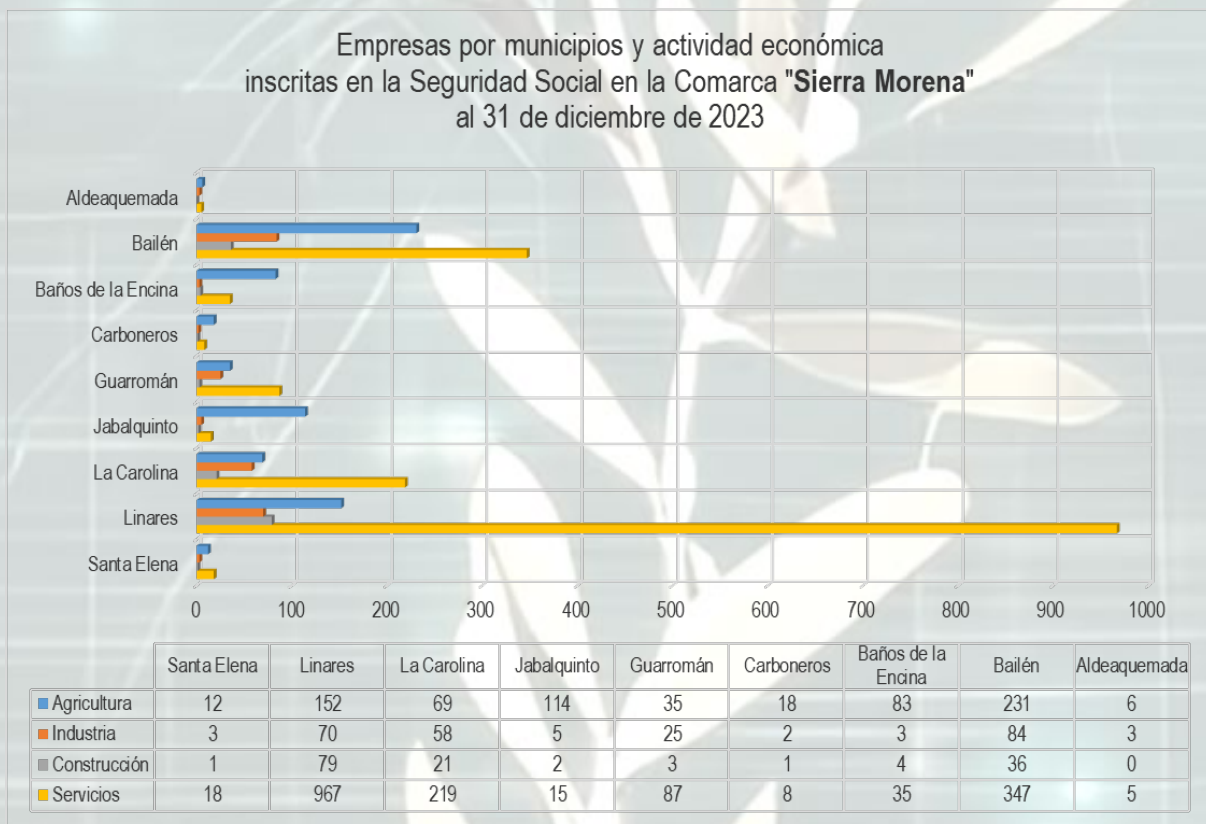
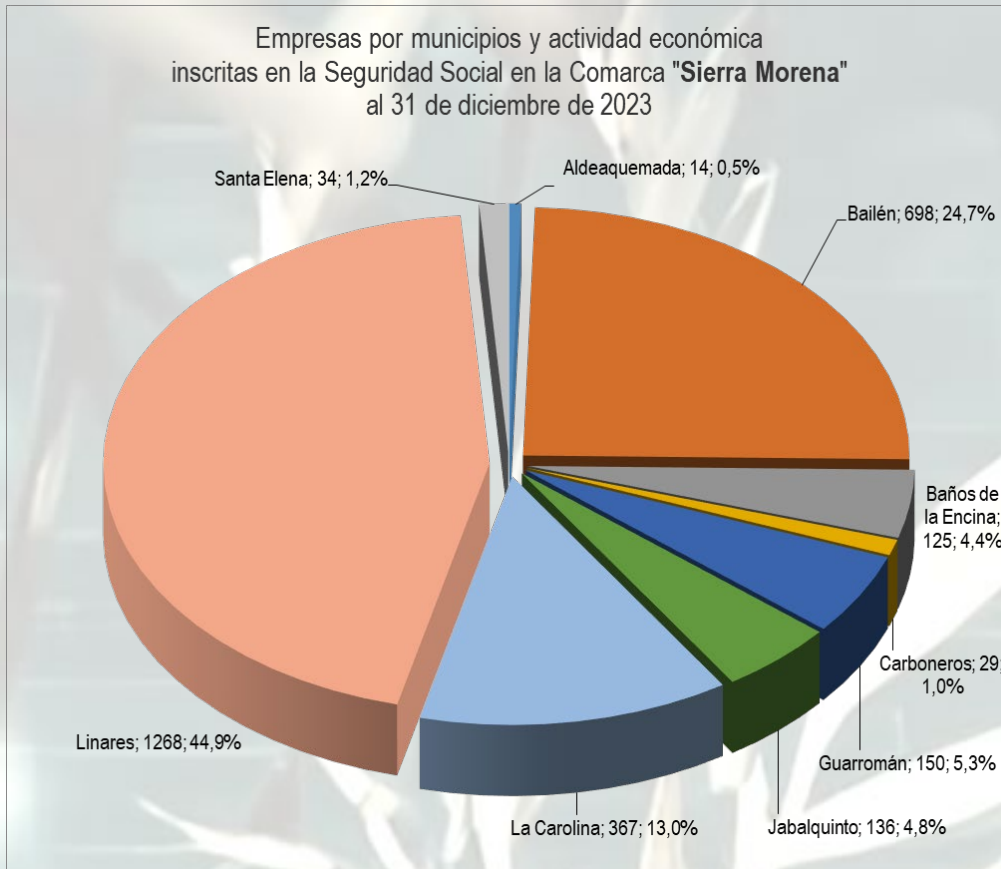
Empresas por municipios y actividad económica inscritas en la Seguridad Social en la Comarca "Sierra de Segura" al 31 de diciembre de 2023

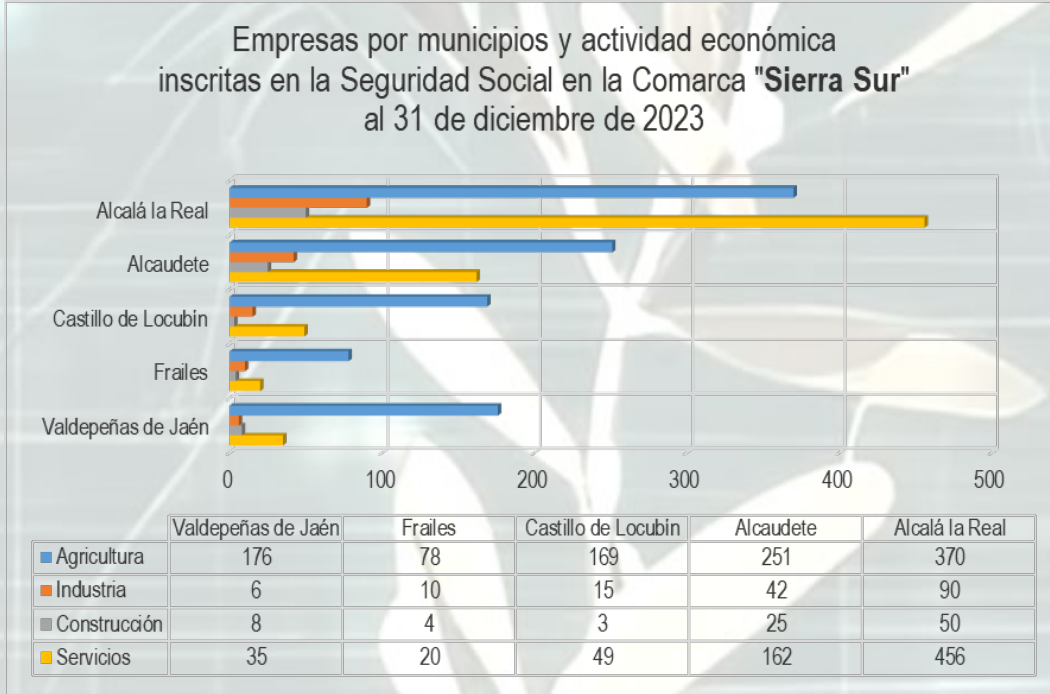
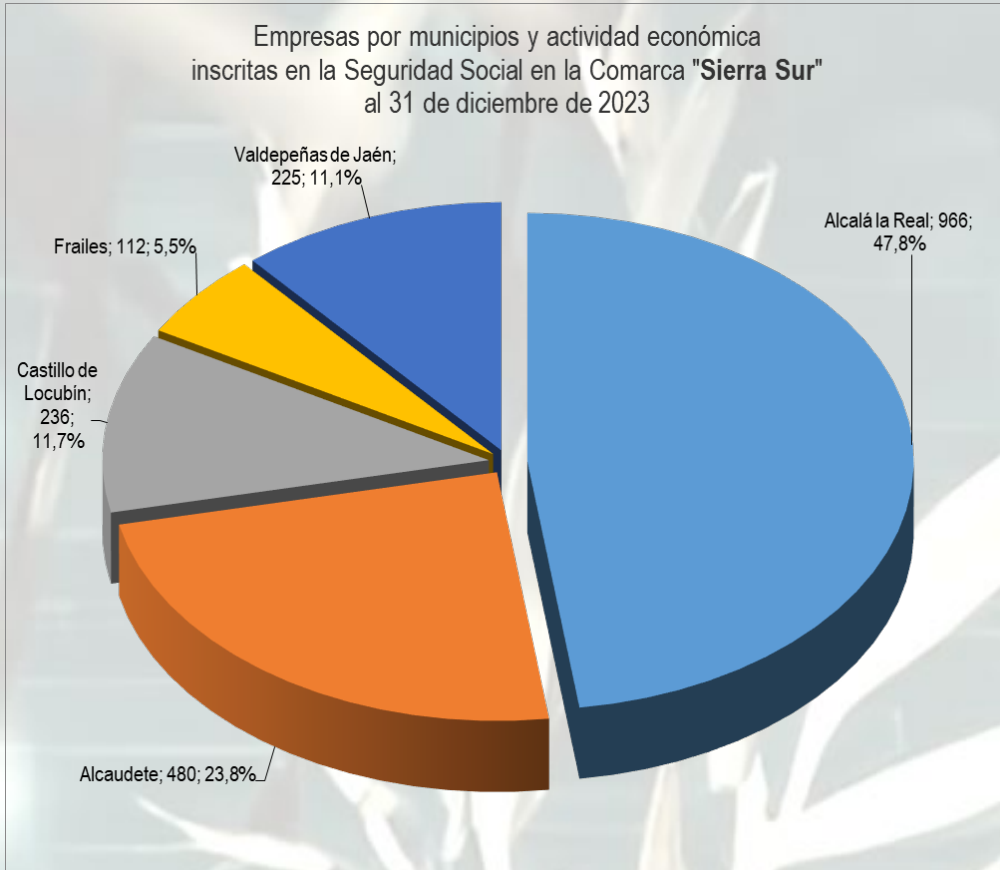


Empresas por municipios y actividad económica inscritas en la Seguridad Social en la Comarca "Sierra de Segura" al 31 de diciembre de 2023









## VARIACIÓN MENSUAL DE EMPRESAS POR MUNICIPIOS, COMARCAS Y SECTORES DE ACTIVIDAD

Distribución por municipios y actividad económica de la variación de empresas inscritas en la Seguridad Social del 30 de noviembre al 31 de diciembre de 2023 (en número de empresas y porcentaje)

| Territorio             | Agricultura |        | Industria |        | Construcción |         | Servicios |        | Total |        |
|------------------------|-------------|--------|-----------|--------|--------------|---------|-----------|--------|-------|--------|
|                        | N           | %      | N         | %      | N            | %       | N         | %      | N     | %      |
| Jaén (provincia)       | 6.201       | 76,7%  | -32       | -1,7%  | -170         | -11,0%  | 23        | 0,2%   | 6.022 | 26,4%  |
| Albánchez de Mágina    | 13          | 44,8%  | 0         | 0,0%   | 0            | 0,0%    | 1         | 11,1%  | 14    | 33,3%  |
| Alcalá la Real         | 190         | 105,6% | -2        | -2,2%  | -7           | -12,3%  | 0         | 0,0%   | 181   | 23,1%  |
| Alcaudete              | 53          | 26,8%  | 1         | 2,4%   | -4           | -13,8%  | 2         | 1,3%   | 52    | 12,1%  |
| Aldeaquemada           | 0           | 0,0%   | 1         | 50,0%  | 0            | -       | 0         | 0,0%   | 1     | 7,7%   |
| Andújar                | 74          | 36,6%  | 1         | 0,9%   | -4           | -3,9%   | -3        | -0,4%  | 68    | 5,9%   |
| Arjona                 | 151         | 124,8% | -2        | -7,1%  | -2           | -9,5%   | 0         | 0,0%   | 147   | 61,5%  |
| Arjonilla              | 103         | 107,3% | -1        | -7,1%  | 0            | 0,0%    | -4        | -8,7%  | 98    | 61,6%  |
| Arquillos              | 53          | 278,9% | -2        | -25,0% | 0            | 0,0%    | 0         | 0,0%   | 51    | 100,0% |
| Arroyo del Ojanco      | 60          | 193,5% | 0         | 0,0%   | -1           | -25,0%  | -1        | -4,2%  | 58    | 87,9%  |
| Baeza                  | 289         | 96,3%  | -1        | -1,8%  | -8           | -17,8%  | 1         | 0,3%   | 281   | 39,3%  |
| Bailén                 | 101         | 77,7%  | -3        | -3,4%  | -3           | -7,7%   | -4        | -1,1%  | 91    | 15,0%  |
| Baños de la Encina     | 41          | 97,6%  | -1        | -25,0% | 0            | 0,0%    | 1         | 2,9%   | 41    | 48,8%  |
| Beas de Segura         | 195         | 123,4% | -1        | -9,1%  | -2           | -20,0%  | 1         | 1,3%   | 193   | 74,8%  |
| Bedmar y Garciez       | 17          | 16,2%  | 0         | 0,0%   | 0            | 0,0%    | 1         | 4,0%   | 18    | 12,7%  |
| Begíjar                | 94          | 376,0% | 0         | 0,0%   | -2           | -50,0%  | -1        | -3,0%  | 91    | 131,9% |
| Bélmez de la Moraleda  | 51          | 392,3% | 1         | 20,0%  | 0            | 0,0%    | 0         | 0,0%   | 52    | 148,6% |
| Benatae                | -4          | -11,1% | 0         | 0,0%   | 0            | 0,0%    | 0         | 0,0%   | -4    | -10,0% |
| Cabra del Santo Cristo | 11          | 35,5%  | 0         | 0,0%   | -1           | -33,3%  | -2        | -13,3% | 8     | 14,3%  |
| Cambil                 | 45          | 34,4%  | 0         | 0,0%   | 1            | 50,0%   | 0         | 0,0%   | 46    | 28,0%  |
| Campillo de Arenas     | 54          | 87,1%  | 0         | 0,0%   | -2           | -20,0%  | -3        | -10,7% | 49    | 45,0%  |
| Canena                 | 78          | 85,7%  | 0         | 0,0%   | 0            | 0,0%    | 3         | 20,0%  | 81    | 69,8%  |
| Carboneros             | 7           | 63,6%  | 0         | 0,0%   | -1           | -50,0%  | -1        | -11,1% | 5     | 20,8%  |
| Cárcheles              | 33          | 100,0% | 1         | 12,5%  | -1           | -33,3%  | 2         | 11,8%  | 35    | 57,4%  |
| Castellar              | 92          | 133,3% | 0         | 0,0%   | 0            | 0,0%    | 5         | 13,2%  | 97    | 76,4%  |
| Castillo de Locubín    | 109         | 181,7% | 0         | 0,0%   | -6           | -66,7%  | -1        | -2,0%  | 102   | 76,1%  |
| Cazalilla              | 7           | 35,0%  | 0         | 0,0%   | 0            | 0,0%    | 1         | 25,0%  | 8     | 28,6%  |
| Cazorla                | 14          | 14,9%  | -2        | -11,1% | -3           | -16,7%  | 1         | 0,7%   | 10    | 3,5%   |
| Chiclana de Segura     | 64          | 128,0% | 0         | 0,0%   | -1           | -33,3%  | 0         | 0,0%   | 63    | 105,0% |
| Chilluévar             | 37          | 154,2% | 0         | 0,0%   | 0            | -       | -1        | -10,0% | 36    | 97,3%  |
| Escañuela              | 12          | 120,0% | 0         | 0,0%   | 0            | 0,0%    | 0         | 0,0%   | 12    | 63,2%  |
| Espeluy                | -1          | -11,1% | 0         | 0,0%   | 0            | -       | 0         | 0,0%   | -1    | -5,3%  |
| Frailes                | 59          | 310,5% | -1        | -9,1%  | -1           | -20,0%  | 0         | 0,0%   | 57    | 103,6% |
| Fuensanta de Martos    | 121         | 403,3% | -1        | -2,3%  | -2           | -28,6%  | 0         | 0,0%   | 118   | 107,3% |
| Fuente del Rey         | 12          | 30,8%  | 0         | 0,0%   | -1           | -100,0% | 0         | 0,0%   | 11    | 19,6%  |
| Génave                 | 24          | 92,3%  | 0         | 0,0%   | 0            | 0,0%    | 0         | 0,0%   | 24    | 70,6%  |
| Guarromán              | 13          | 59,1%  | 0         | 0,0%   | 1            | 50,0%   | -3        | -3,3%  | 11    | 7,9%   |
| Higuera de Calatrava   | 36          | 150,0% | 0         | 0,0%   | 0            | 0,0%    | 0         | 0,0%   | 36    | 105,9% |
| Hinojares              | -4          | -57,1% | 0         | -      | 0            | -       | 1         | 33,3%  | -3    | -30,0% |
| Hornos                 | 26          | 325,0% | 0         | 0,0%   | 0            | -       | 0         | 0,0%   | 26    | 136,8% |
| Huelma                 | 61          | 38,9%  | 0         | 0,0%   | -3           | -37,5%  | 1         | 1,4%   | 59    | 22,9%  |
| Huesa                  | 37          | 61,7%  | -1        | -33,3% | -1           | -20,0%  | 1         | 8,3%   | 36    | 45,0%  |
| Ibros                  | 116         | 341,2% | -1        | -10,0% | -1           | -50,0%  | 4         | 11,8%  | 118   | 147,5% |
| Iznatoraf              | 70          | 125,0% | 0         | 0,0%   | 0            | -       | 1         | 20,0%  | 71    | 114,5% |
| Jabalquinto            | 65          | 132,7% | 1         | 25,0%  | -1           | -33,3%  | 0         | 0,0%   | 65    | 91,5%  |

| Territorio               | Agricultura |        | Industria |        | Construcción |         | Servicios |        | Total |        |
|--------------------------|-------------|--------|-----------|--------|--------------|---------|-----------|--------|-------|--------|
|                          | N           | %      | N         | %      | N            | %       | N         | %      | N     | %      |
| Jaén (capital)           | 81          | 20,4%  | -3        | -1,4%  | -13          | -4,8%   | 15        | 0,4%   | 80    | 1,9%   |
| Jamilena                 | 46          | 100,0% | -1        | -14,3% | -2           | -20,0%  | 0         | 0,0%   | 43    | 45,3%  |
| Jimena                   | -11         | -16,7% | 0         | 0,0%   | 0            | 0,0%    | 4         | 40,0%  | -7    | -8,5%  |
| Jódar                    | -5          | -3,6%  | 0         | 0,0%   | -2           | -10,0%  | -2        | -1,8%  | -9    | -3,1%  |
| La Carolina              | 33          | 91,7%  | 0         | 0,0%   | -1           | -4,5%   | 3         | 1,4%   | 35    | 10,5%  |
| La Guardia de Jaén       | 16          | 100,0% | 0         | 0,0%   | -1           | -10,0%  | -7        | -11,1% | 8     | 8,2%   |
| La Iruela                | 25          | 54,3%  | 0         | 0,0%   | 0            | 0,0%    | 2         | 5,3%   | 27    | 30,3%  |
| La Puerta de Segura      | 51          | 68,9%  | -1        | -11,1% | -4           | -40,0%  | 1         | 2,0%   | 47    | 32,9%  |
| Lahiguera                | 84          | 127,3% | 0         | 0,0%   | 0            | 0,0%    | 0         | 0,0%   | 84    | 101,2% |
| Larva                    | 11          | 100,0% | 0         | 0,0%   | 0            | -       | 0         | -      | 11    | 91,7%  |
| Linares                  | 55          | 56,7%  | -1        | -1,4%  | -7           | -8,1%   | 10        | 1,0%   | 57    | 4,7%   |
| Lopera                   | 100         | 120,5% | 0         | 0,0%   | -3           | -27,3%  | -2        | -5,1%  | 95    | 66,4%  |
| Los Villares             | 355         | 385,9% | -3        | -15,8% | -5           | -25,0%  | 2         | 3,5%   | 349   | 185,6% |
| Lupión                   | 39          | 650,0% | 2         | 100,0% | 0            | -       | 0         | 0,0%   | 41    | 292,9% |
| Mancha Real              | 48          | 23,4%  | 0         | 0,0%   | -1           | -3,6%   | 1         | 0,6%   | 48    | 9,6%   |
| Marmolejo                | 69          | 81,2%  | 0         | 0,0%   | -3           | -13,6%  | -3        | -3,8%  | 63    | 30,7%  |
| Martos                   | 95          | 45,0%  | -2        | -2,2%  | 0            | 0,0%    | 3         | 0,8%   | 96    | 12,8%  |
| Mengíbar                 | 31          | 88,6%  | 1         | 2,5%   | -5           | -10,4%  | -2        | -1,1%  | 25    | 8,0%   |
| Montizón                 | 94          | 103,3% | 0         | 0,0%   | -1           | -100,0% | 0         | 0,0%   | 93    | 82,3%  |
| Navas de San Juan        | 235         | 146,0% | 1         | 11,1%  | -1           | -9,1%   | 0         | 0,0%   | 235   | 95,9%  |
| Noalejo                  | 29          | 96,7%  | 0         | 0,0%   | -4           | -57,1%  | 1         | 5,0%   | 26    | 37,7%  |
| Orcera                   | 25          | 104,2% | -1        | -10,0% | 0            | 0,0%    | -1        | -3,8%  | 23    | 35,4%  |
| Peal de Becerro          | -18         | -14,4% | 0         | 0,0%   | -4           | -22,2%  | -2        | -2,4%  | -24   | -9,7%  |
| Pegalajar                | 59          | 210,7% | -1        | -7,7%  | -3           | -27,3%  | -1        | -2,8%  | 54    | 61,4%  |
| Porcuna                  | 359         | 178,6% | -1        | -5,0%  | -5           | -26,3%  | -4        | -4,5%  | 349   | 106,1% |
| Pozo Alcón               | -26         | -18,6% | 0         | 0,0%   | 1            | 8,3%    | -2        | -2,9%  | -27   | -11,6% |
| Puente de Génave         | 52          | 106,1% | -1        | -11,1% | -4           | -57,1%  | 0         | 0,0%   | 47    | 48,0%  |
| Quesada                  | 14          | 14,1%  | -1        | -10,0% | -1           | -6,3%   | -1        | -1,5%  | 11    | 5,8%   |
| Rus                      | 86          | 238,9% | 2         | 22,2%  | -2           | -15,4%  | 0         | 0,0%   | 86    | 90,5%  |
| Sabiote                  | 78          | 60,9%  | -1        | -12,5% | -1           | -5,3%   | 0         | 0,0%   | 76    | 39,6%  |
| Santa Elena              | 3           | 33,3%  | 0         | 0,0%   | -1           | -50,0%  | -1        | -5,3%  | 1     | 3,0%   |
| Santiago de Calatrava    | 20          | 87,0%  | 1         | 50,0%  | -1           | -100,0% | -1        | -14,3% | 19    | 57,6%  |
| Santiago-Pontones        | 14          | 77,8%  | 0         | 0,0%   | -2           | -66,7%  | -5        | -13,5% | 7     | 10,9%  |
| Santisteban del Puerto   | 173         | 298,3% | 0         | 0,0%   | -2           | -20,0%  | -3        | -5,8%  | 168   | 127,3% |
| Santo Tomé               | 30          | 39,0%  | 0         | 0,0%   | -3           | -42,9%  | 3         | 9,7%   | 30    | 24,6%  |
| Segura de la Sierra      | 47          | 104,4% | 0         | 0,0%   | -2           | -50,0%  | 2         | 6,7%   | 47    | 54,0%  |
| Siles                    | 61          | 138,6% | -1        | -33,3% | -3           | -50,0%  | -2        | -6,3%  | 55    | 64,7%  |
| Sorihuela del Guadalimar | 29          | 116,0% | 0         | 0,0%   | 0            | 0,0%    | 1         | 16,7%  | 30    | 85,7%  |
| Torreblascopedro         | 52          | 152,9% | 0         | 0,0%   | -1           | -25,0%  | 0         | 0,0%   | 51    | 78,5%  |
| Torredelcampo            | 71          | 37,4%  | 0         | 0,0%   | -3           | -7,7%   | -1        | -0,5%  | 67    | 13,7%  |
| Torredonjimeno           | 60          | 41,4%  | -1        | -2,0%  | -2           | -6,3%   | 6         | 2,8%   | 63    | 14,4%  |
| Torreperogil             | 103         | 78,6%  | -1        | -5,0%  | -7           | -24,1%  | 3         | 3,0%   | 98    | 35,0%  |
| Torres                   | -18         | -16,1% | 0         | 0,0%   | 0            | 0,0%    | -1        | -7,7%  | -19   | -13,4% |
| Torres de Albánchez      | 8           | 11,8%  | 0         | 0,0%   | 0            | 0,0%    | 0         | 0,0%   | 8     | 10,4%  |
| Úbeda                    | 125         | 37,0%  | -5        | -5,4%  | -2           | -2,0%   | 8         | 1,0%   | 126   | 9,3%   |
| Valdepeñas de Jaén       | 80          | 83,3%  | -1        | -14,3% | -2           | -20,0%  | 4         | 12,9%  | 81    | 56,3%  |
| Vilches                  | 49          | 73,1%  | 0         | 0,0%   | -2           | -11,1%  | -2        | -3,4%  | 45    | 28,5%  |
| Villacarrillo            | 222         | 66,3%  | -1        | -7,1%  | -2           | -18,2%  | -1        | -0,7%  | 218   | 43,6%  |
| Villanueva de la Reina   | 22          | 27,5%  | 0         | 0,0%   | 0            | 0,0%    | 1         | 2,9%   | 23    | 16,7%  |
| Villanueva del Arzobispo | 156         | 48,4%  | 0         | 0,0%   | -9           | -36,0%  | 1         | 0,9%   | 148   | 31,0%  |
| Villardompardo           | 45          | 409,1% | 0         | -      | -1           | -25,0%  | 0         | 0,0%   | 44    | 244,4% |
| Villarodrigo             | 14          | 43,8%  | 0         | 0,0%   | 0            | -       | 1         | 100,0% | 15    | 44,1%  |
| Villatorres              | 42          | 38,5%  | 0         | 0,0%   | 1            | 7,7%    | 0         | 0,0%   | 43    | 23,9%  |

Distribución por comarcas y actividad económica de la variación de empresas inscritas en la Seguridad Social del 30 de noviembre al 31 de diciembre de 2023 (en número de empresas y porcentaje)

| Territorio            | Agricultura |        | Industria |        | Construcción |        | Servicios |        | Total |        |
|-----------------------|-------------|--------|-----------|--------|--------------|--------|-----------|--------|-------|--------|
|                       | N           | %      | N         | %      | N            | %      | N         | %      | N     | %      |
| Campaña de Jaén       | 621         | 10,0%  | -2        | 6,1%   | -12          | 7,0%   | -10       | -32,3% | 597   | 9,9%   |
| El Condado            | 760         | 12,3%  | -1        | 3,0%   | -7           | 4,1%   | 0         | 0,0%   | 752   | 12,5%  |
| La Loma               | 1.060       | 17,1%  | -5        | 15,2%  | -24          | 14,0%  | 18        | 58,1%  | 1.049 | 17,4%  |
| Las Villas            | 477         | 7,7%   | -1        | 3,0%   | -11          | 6,4%   | 2         | 6,5%   | 467   | 7,8%   |
| Metropolitana de Jaén | 1.438       | 23,2%  | -10       | 30,3%  | -41          | 23,8%  | 12        | 38,7%  | 1.399 | 23,2%  |
| Sierra de Cazorla     | 109         | 1,8%   | -4        | 12,1%  | -11          | 6,4%   | 2         | 6,5%   | 96    | 1,6%   |
| Sierra de Segura      | 573         | 9,2%   | -5        | 15,2%  | -18          | 10,5%  | -4        | -12,9% | 546   | 9,1%   |
| Sierra Mágina         | 350         | 5,6%   | 1         | -3,0%  | -15          | 8,7%   | 1         | 3,2%   | 337   | 5,6%   |
| Sierra Morena         | 318         | 5,1%   | -3        | 9,1%   | -13          | 7,6%   | 5         | 16,1%  | 307   | 5,1%   |
| Sierra Sur            | 491         | 7,9%   | -3        | 9,1%   | -20          | 11,6%  | 5         | 16,1%  | 473   | 7,9%   |
| Provincia de Jaén     | 6.197       | 100,0% | -33       | 100,0% | -172         | 100,0% | 31        | 100,0% | 6.023 | 100,0% |

Los datos se ofrecen para el total de la provincia y por municipios y comarcas, y se corresponden con las empresas que tienen algún centro de trabajo con trabajadores en alta en el respectivo ámbito territorial y con las plantillas de dichos centros. Dado que una misma empresa puede tener centros de trabajo en varios municipios, la suma de los datos provinciales de empresas no tiene por que coincidir con la suma de los municipios o comarcas de la provincia

<https://www.juntadeandalucia.es/institutodeestadisticaycartografia/empresasSS/metodologia/Notametodologica.pdf>

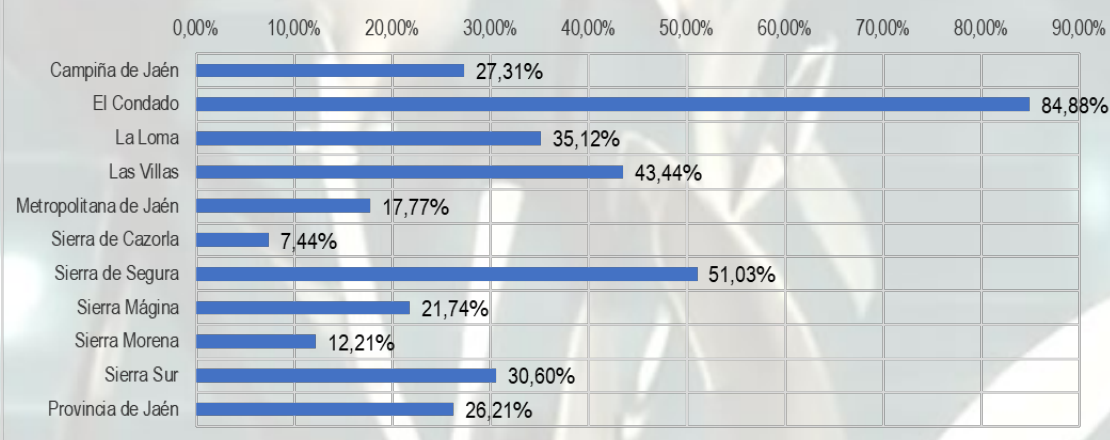
Distribución en cada comarca de la provincia de Jaén de la actividad económica de la variación de empresas inscritas en la Seguridad Social del 30 de noviembre al 31 de diciembre de 2023 (en porcentaje)

| Territorio            | Agricultura | Industria | Construcción | Servicios | Total   |
|-----------------------|-------------|-----------|--------------|-----------|---------|
| Campaña de Jaén       | 104,02%     | -0,34%    | -2,01%       | -1,68%    | 100,00% |
| El Condado            | 101,06%     | -0,13%    | -0,93%       | 0,00%     | 100,00% |
| La Loma               | 101,05%     | -0,48%    | -2,29%       | 1,72%     | 100,00% |
| Las Villas            | 102,14%     | -0,21%    | -2,36%       | 0,43%     | 100,00% |
| Metropolitana de Jaén | 102,79%     | -0,71%    | -2,93%       | 0,86%     | 100,00% |
| Sierra de Cazorla     | 113,54%     | -4,17%    | -11,46%      | 2,08%     | 100,00% |
| Sierra de Segura      | 104,95%     | -0,92%    | -3,30%       | -0,73%    | 100,00% |
| Sierra Mágina         | 103,86%     | 0,30%     | -4,45%       | 0,30%     | 100,00% |
| Sierra Morena         | 103,58%     | -0,98%    | -4,23%       | 1,63%     | 100,00% |
| Sierra Sur            | 103,81%     | -0,63%    | -4,23%       | 1,06%     | 100,00% |
| Provincia de Jaén     | 102,89%     | -0,55%    | -2,86%       | 0,51%     | 100,00% |

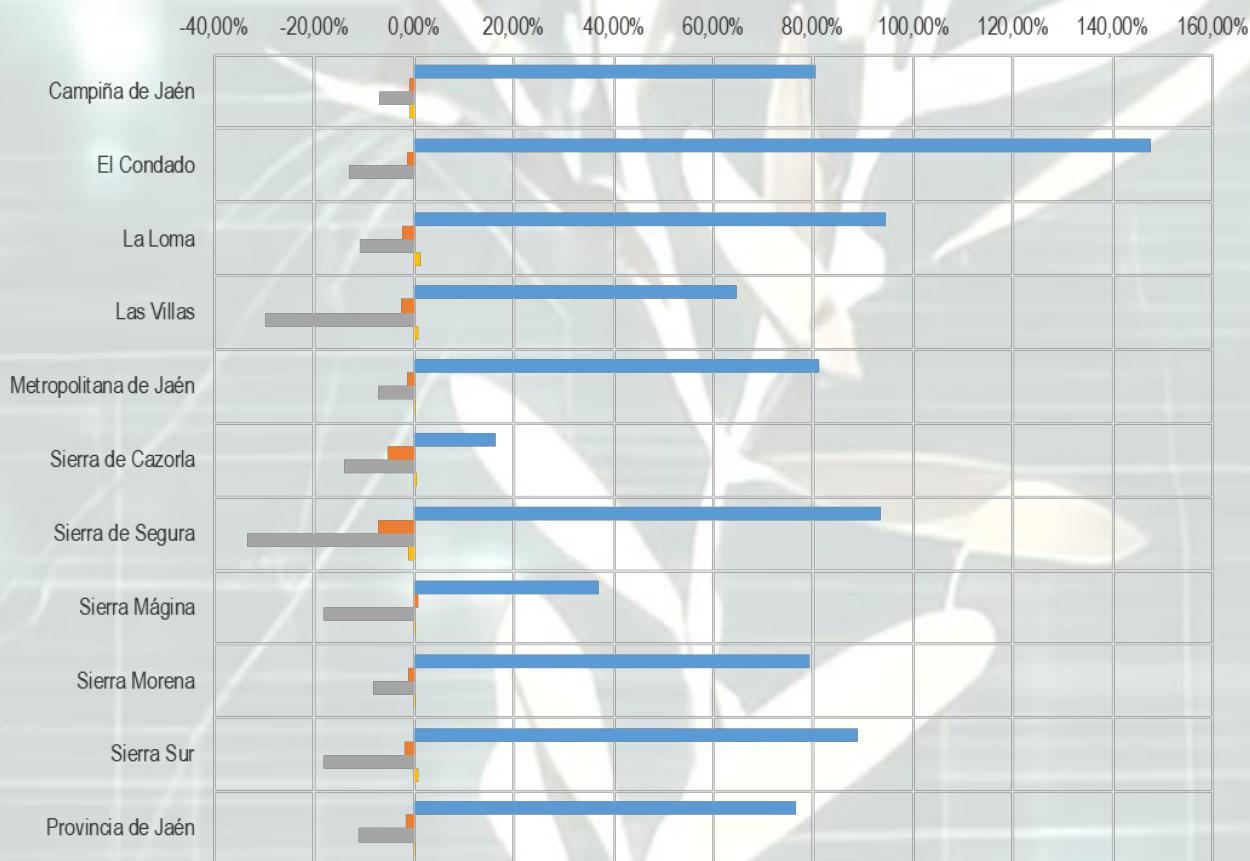
Variación porcentual por comarcas de la provincia de Jaén de la actividad económica de empresas inscritas en la Seguridad Social del 30 de noviembre al 31 de diciembre de 2023

| Comarca               | Agricultura | Industria | Construcción | Servicios | Total  |
|-----------------------|-------------|-----------|--------------|-----------|--------|
| Campaña de Jaén       | 80,44%      | -0,93%    | -7,06%       | -0,97%    | 27,31% |
| El Condado            | 147,57%     | -1,47%    | -12,96%      | 0,00%     | 84,88% |
| La Loma               | 94,39%      | -2,30%    | -10,76%      | 1,26%     | 35,12% |
| Las Villas            | 64,63%      | -2,63%    | -29,73%      | 0,76%     | 43,44% |
| Metropolitana de Jaén | 81,01%      | -1,50%    | -7,13%       | 0,25%     | 17,77% |
| Sierra de Cazorla     | 16,22%      | -5,26%    | -13,92%      | 0,43%     | 7,44%  |
| Sierra de Segura      | 93,47%      | -7,14%    | -33,33%      | -1,20%    | 51,03% |
| Sierra Mágina         | 36,92%      | 0,81%     | -18,07%      | 0,25%     | 21,74% |
| Sierra Morena         | 79,10%      | -1,17%    | -8,13%       | 0,29%     | 12,21% |
| Sierra Sur            | 88,79%      | -1,81%    | -18,18%      | 0,70%     | 30,60% |
| Provincia de Jaén     | 76,40%      | -1,74%    | -11,13%      | 0,27%     | 26,21% |

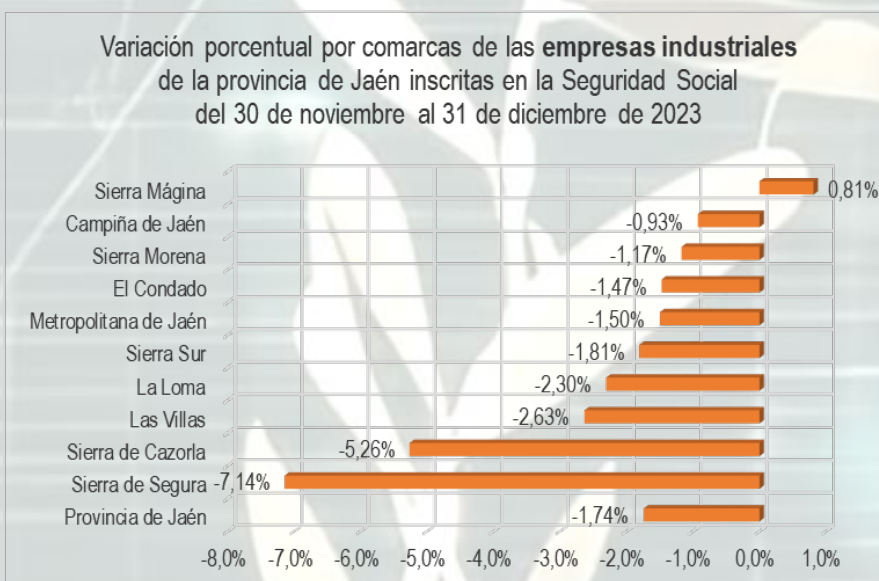
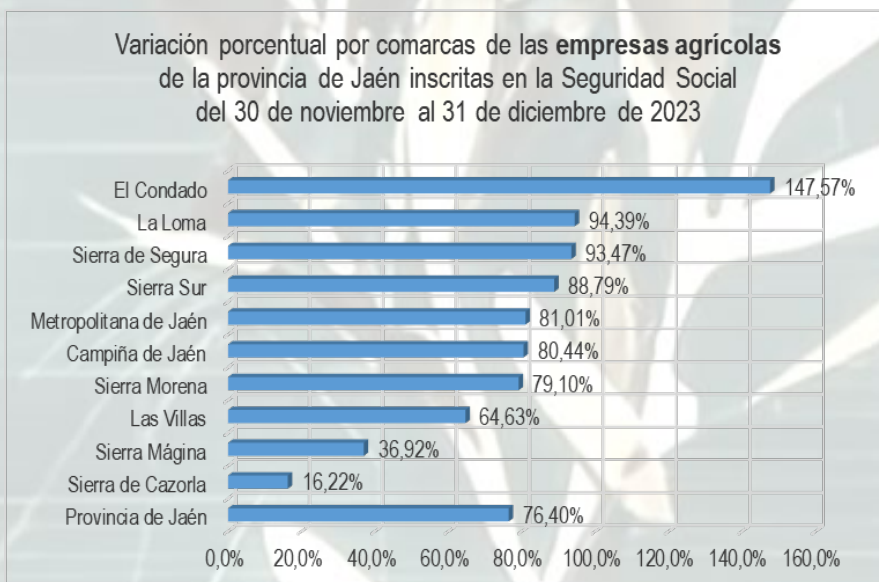
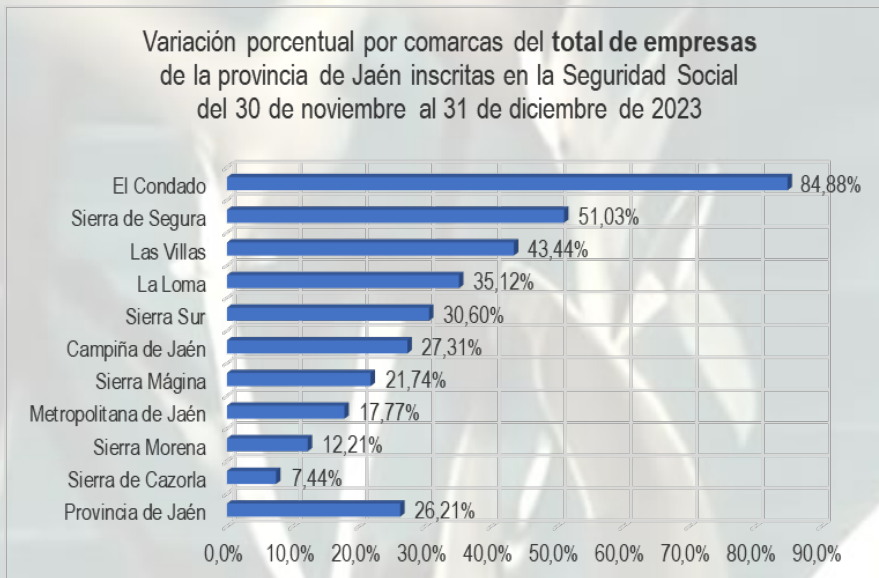
Variación porcentual por comarcas de la provincia de Jaén y actividad económica del número de empresas inscritas en la Seguridad Social del 30 de noviembre al 31 de diciembre de 2023



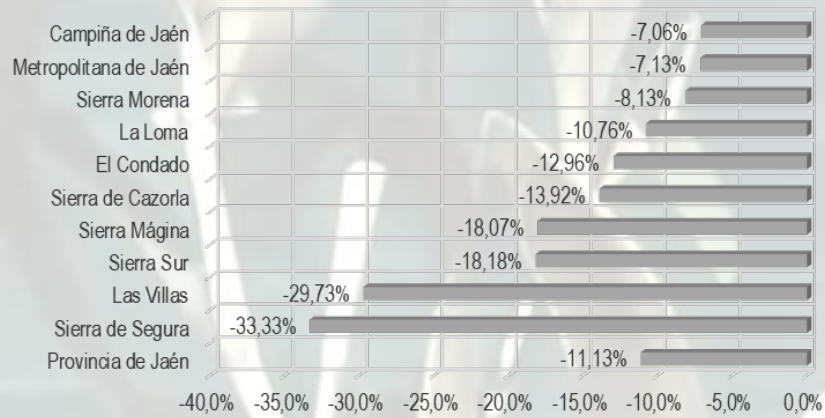
Variación porcentual por comarcas de la provincia de Jaén y actividad económica del número de empresas inscritas en la Seguridad Social del 30 de noviembre al 31 de diciembre de 2023



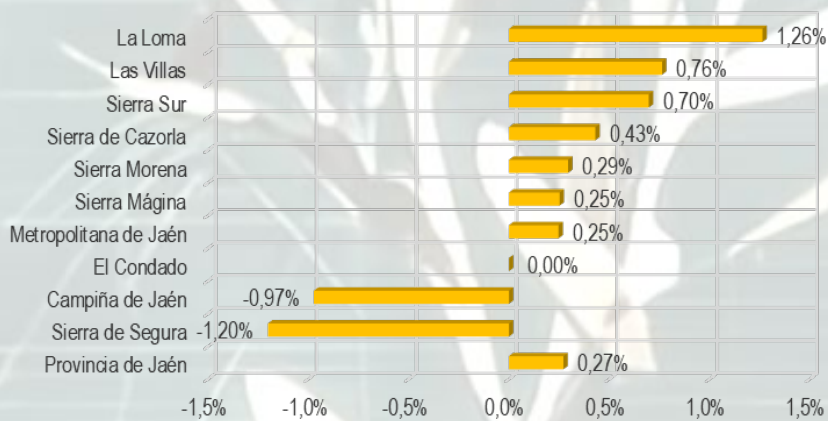
|                | Provincia de Jaén | Sierra Sur | Sierra Morena | Sierra Mágina | Sierra de Segura | Sierra de Cazorla | Metropolitana de Jaén | Las Villas | La Loma | El Condado | Campaña de Jaén |
|----------------|-------------------|------------|---------------|---------------|------------------|-------------------|-----------------------|------------|---------|------------|-----------------|
| ■ Agricultura  | 76,40%            | 88,79%     | 79,10%        | 36,92%        | 93,47%           | 16,22%            | 81,01%                | 64,63%     | 94,39%  | 147,57%    | 80,44%          |
| ■ Industria    | -1,74%            | -1,81%     | -1,17%        | 0,81%         | -7,14%           | -5,26%            | -1,50%                | -2,63%     | -2,30%  | -1,47%     | -0,93%          |
| ■ Construcción | -11,13%           | -18,18%    | -8,13%        | -18,07%       | -33,33%          | -13,92%           | -7,13%                | -29,73%    | -10,76% | -12,96%    | -7,06%          |
| ■ Servicios    | 0,27%             | 0,70%      | 0,29%         | 0,25%         | -1,20%           | 0,43%             | 0,25%                 | 0,76%      | 1,26%   | 0,00%      | -0,97%          |

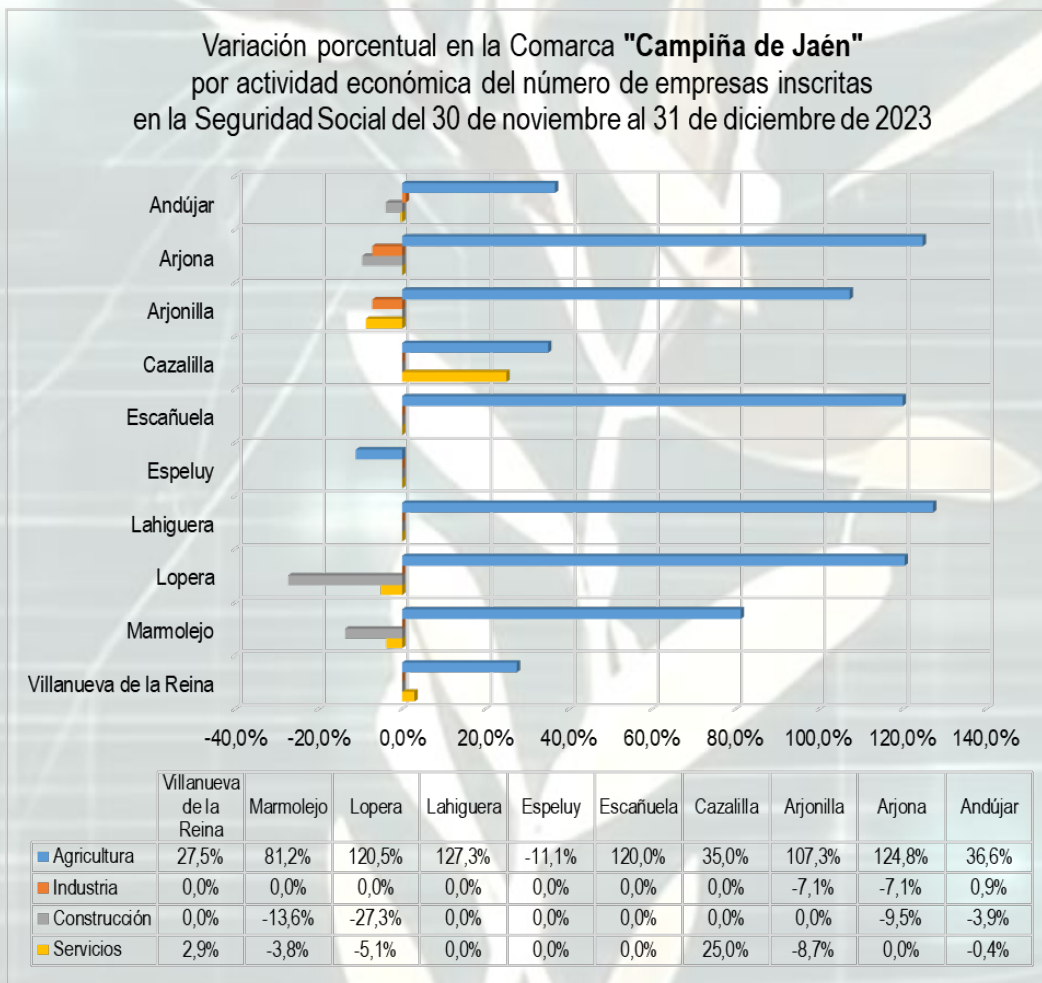
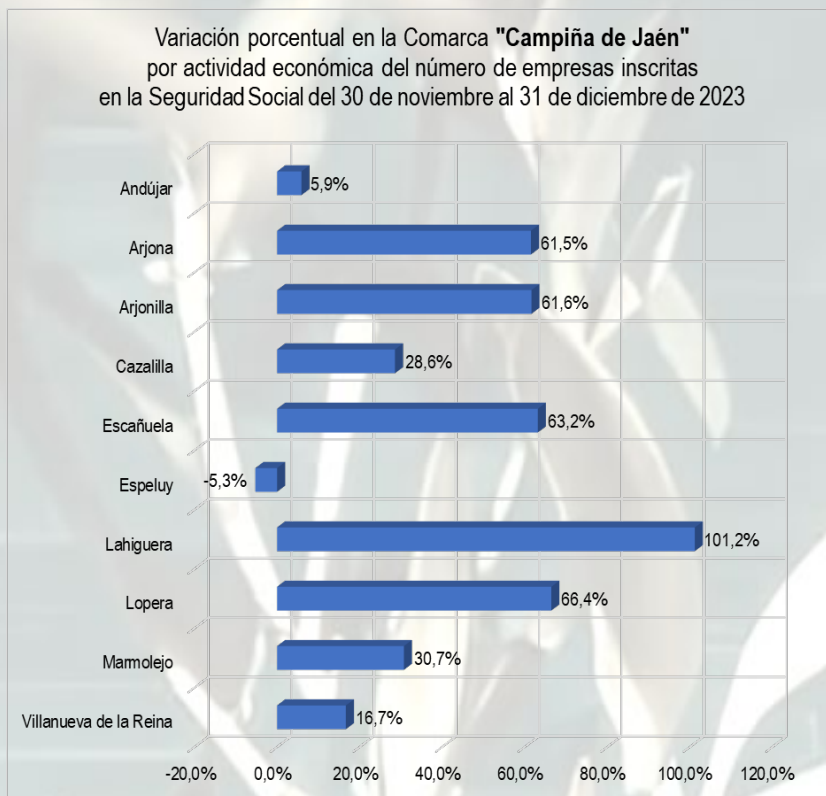


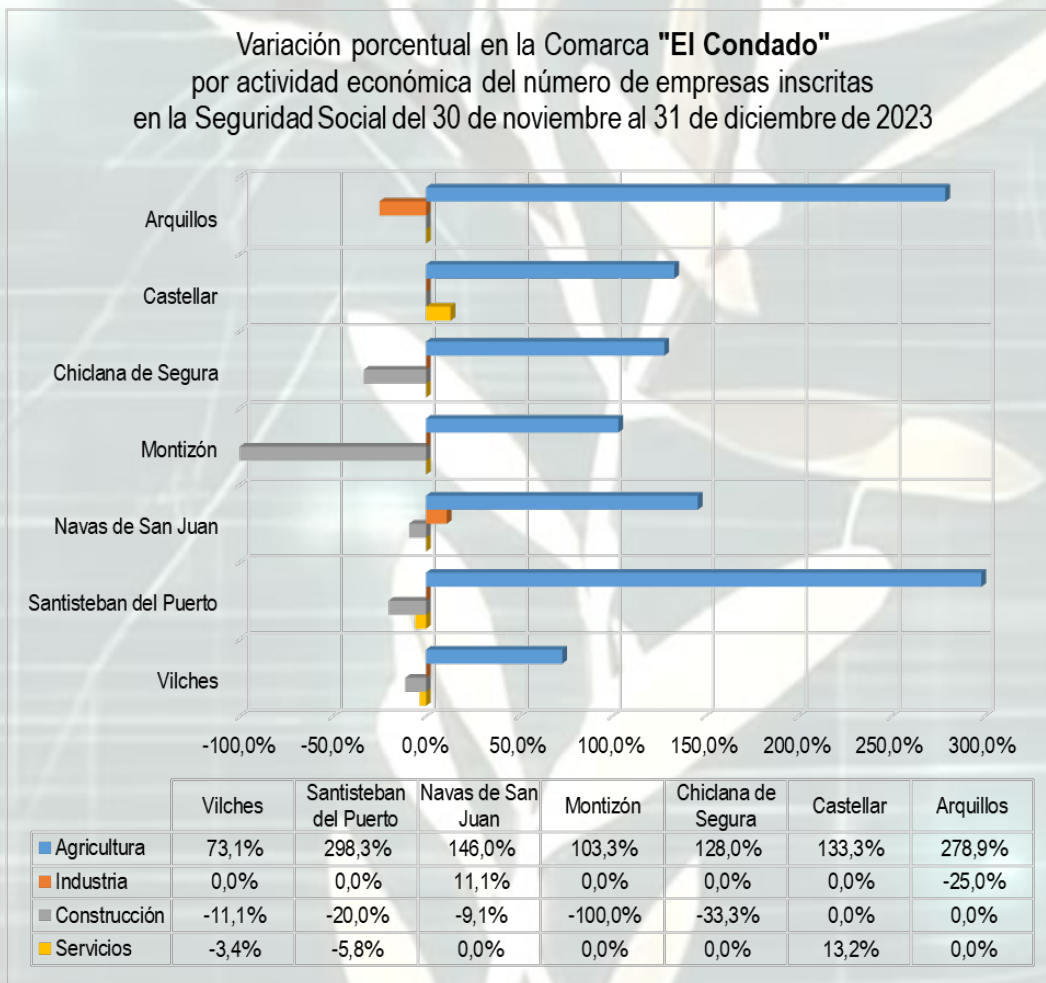
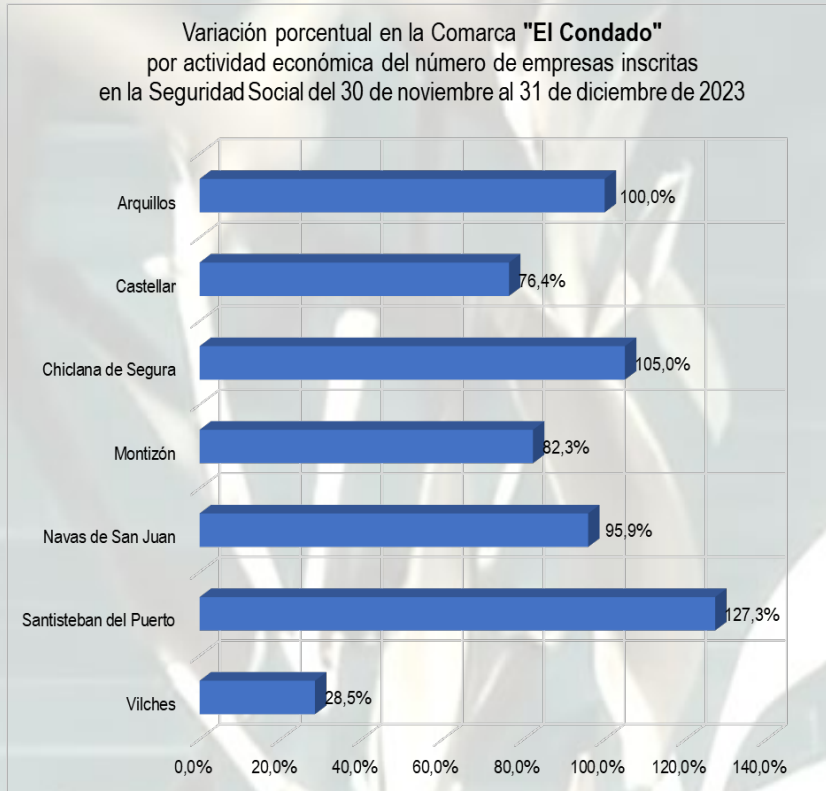
Variación porcentual por comarcas de las **empresas de construcción** de la provincia de Jaén inscritas en la Seguridad Social del 30 de noviembre al 31 de diciembre de 2023

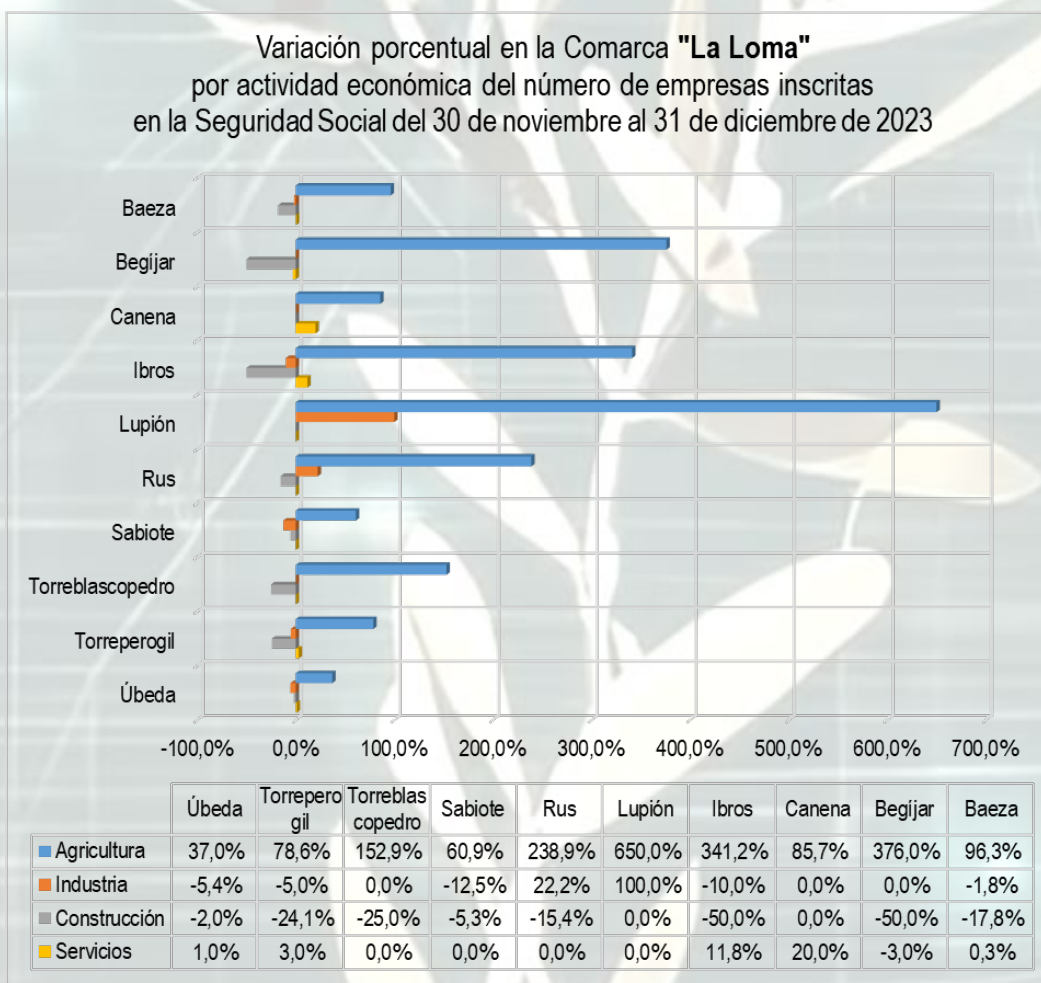
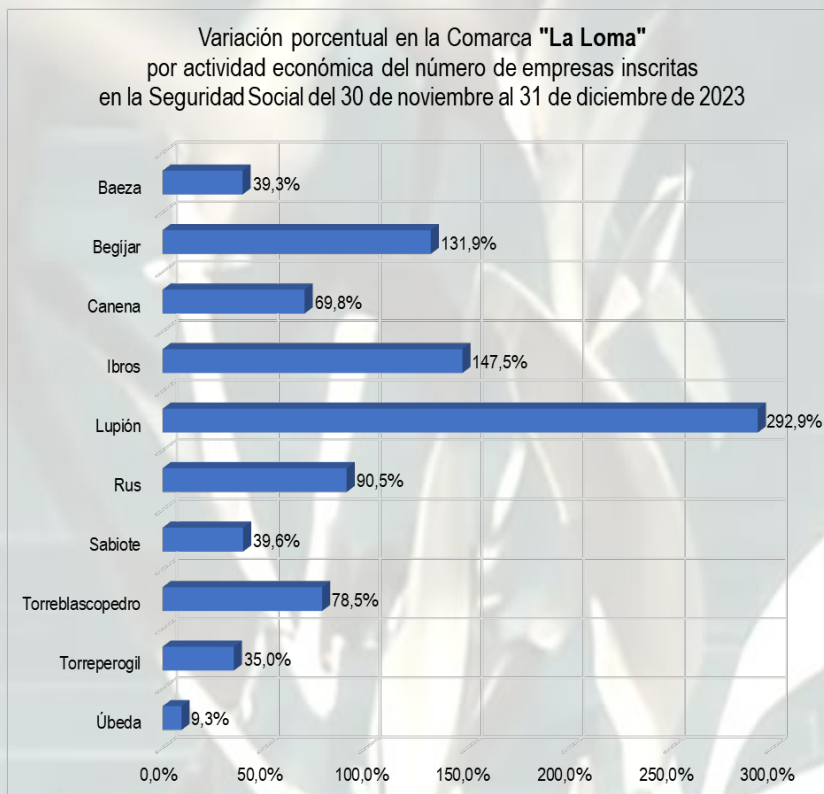


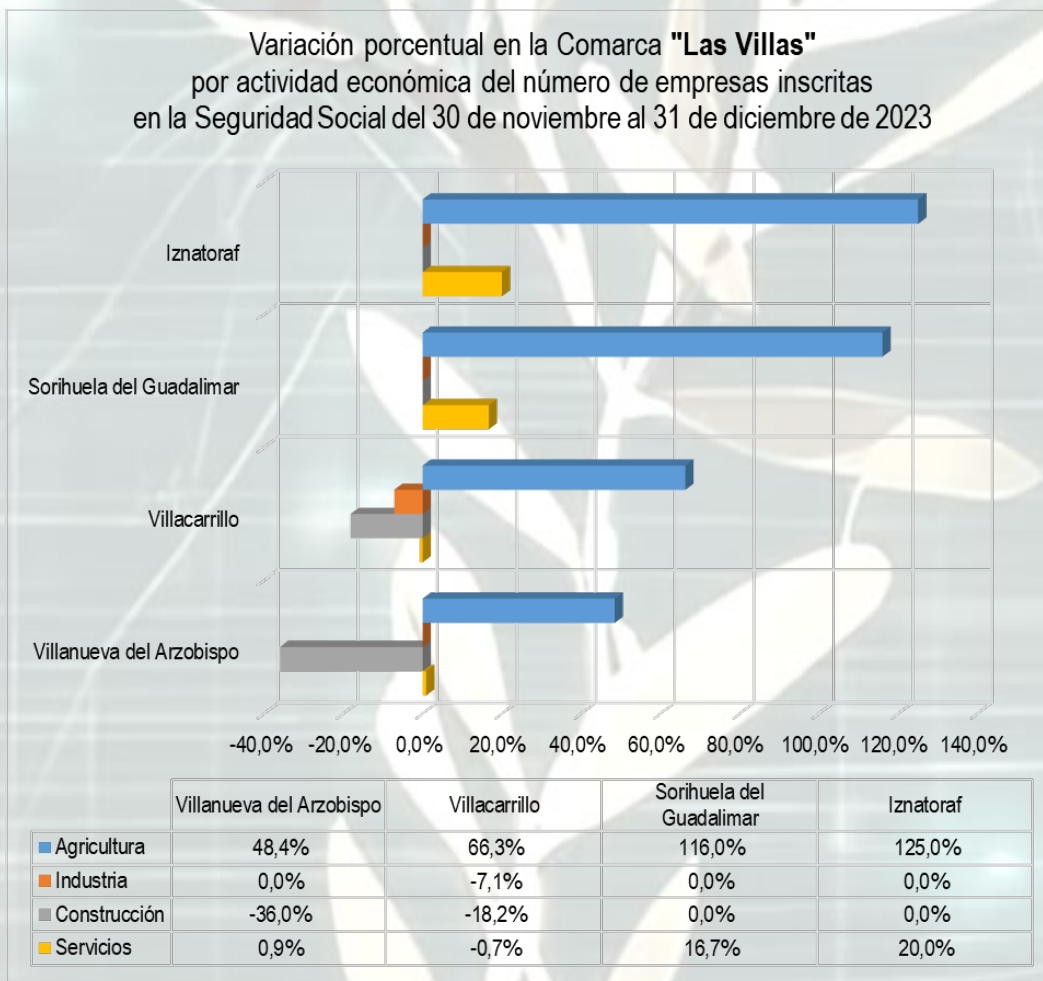
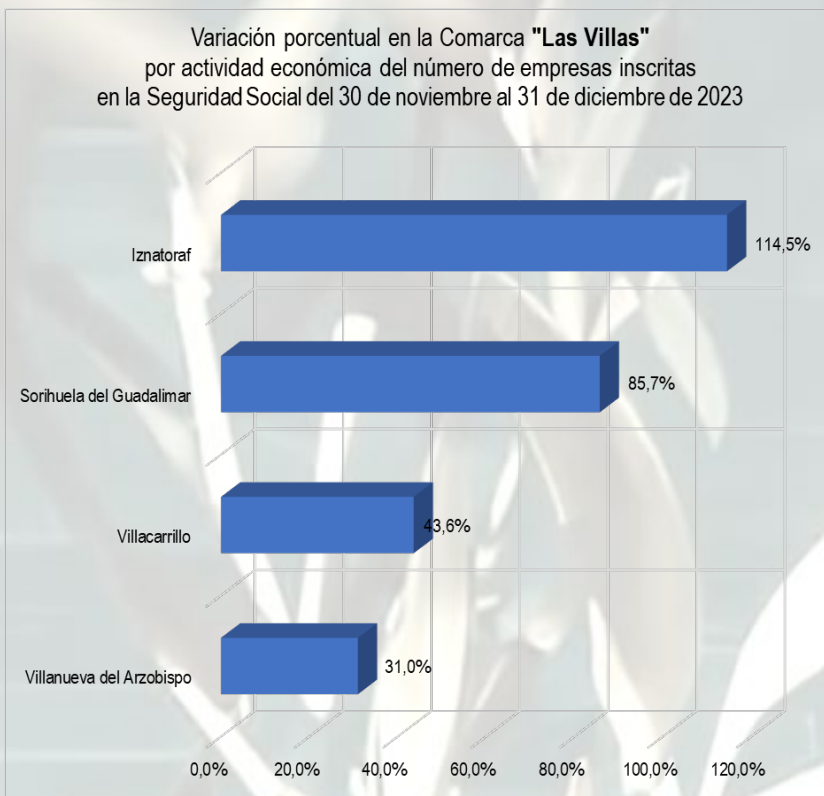
Variación porcentual por comarcas de las **empresas de servicios** de la provincia de Jaén inscritas en la Seguridad Social del 30 de noviembre al 31 de diciembre de 2023

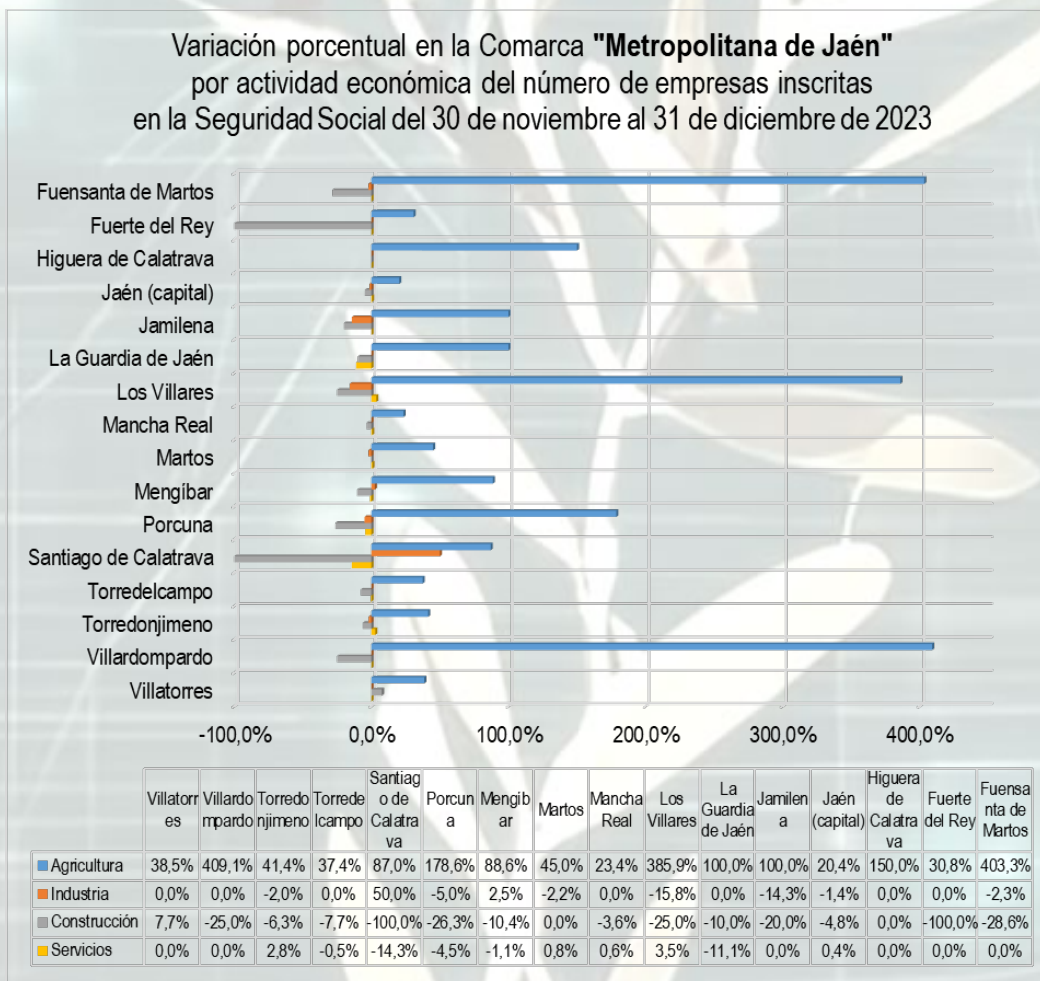
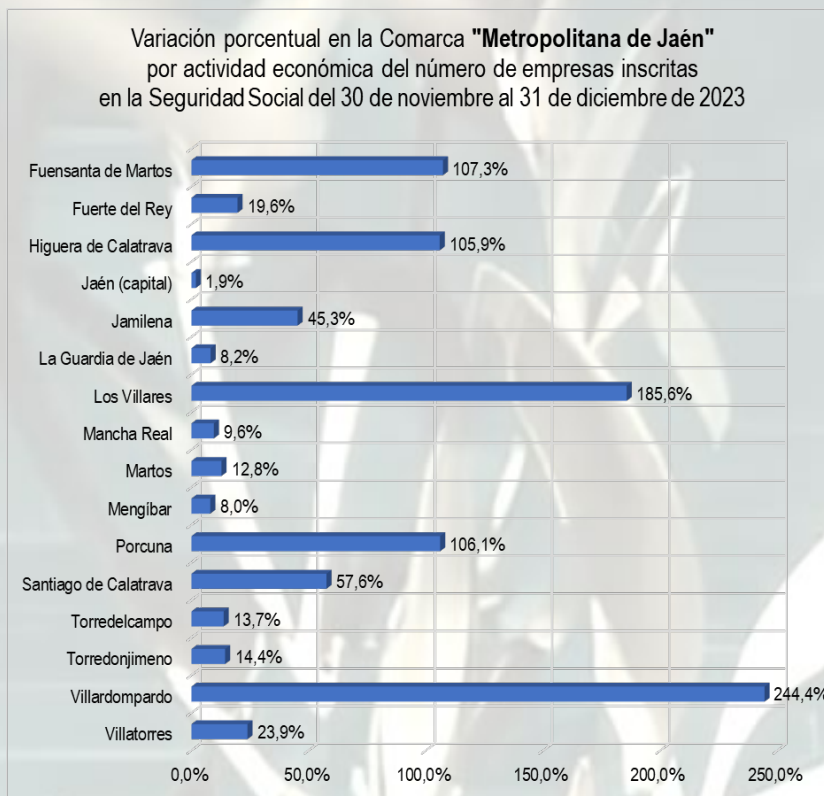


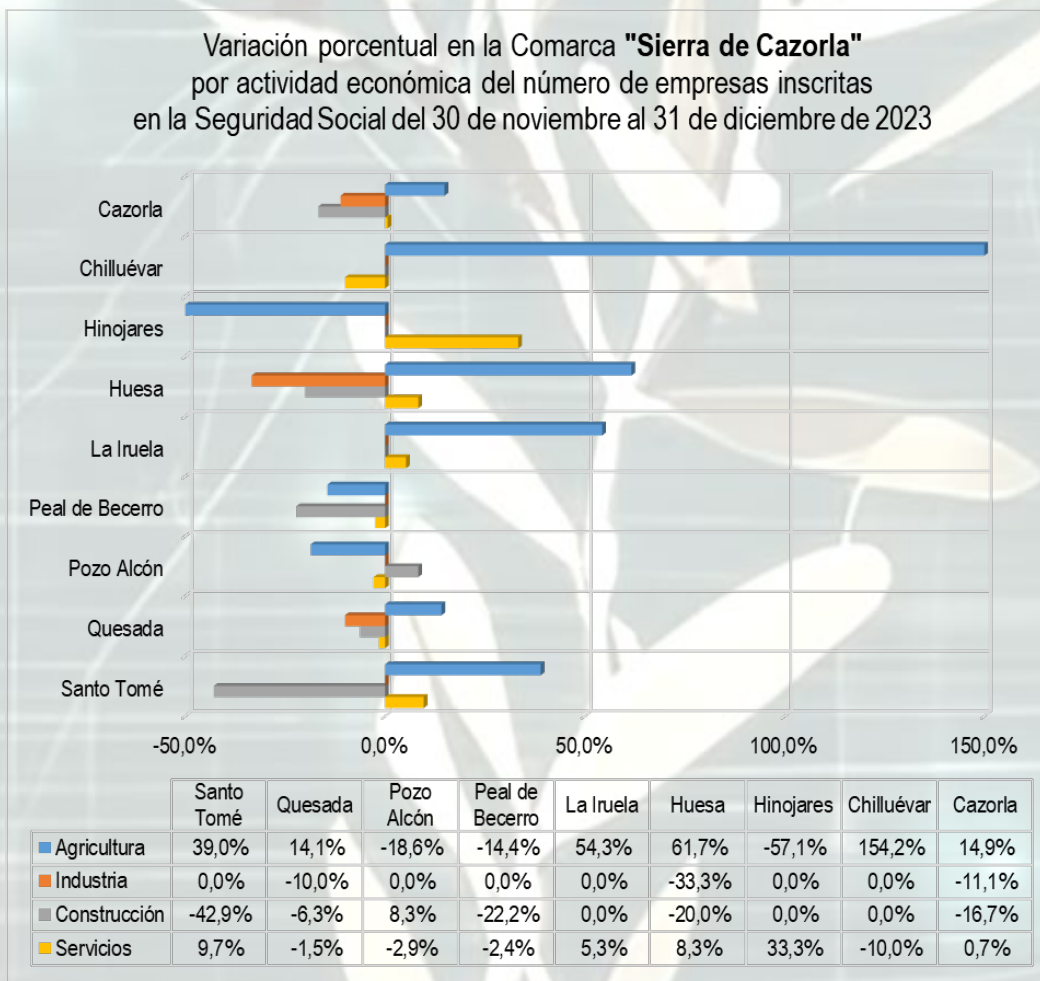
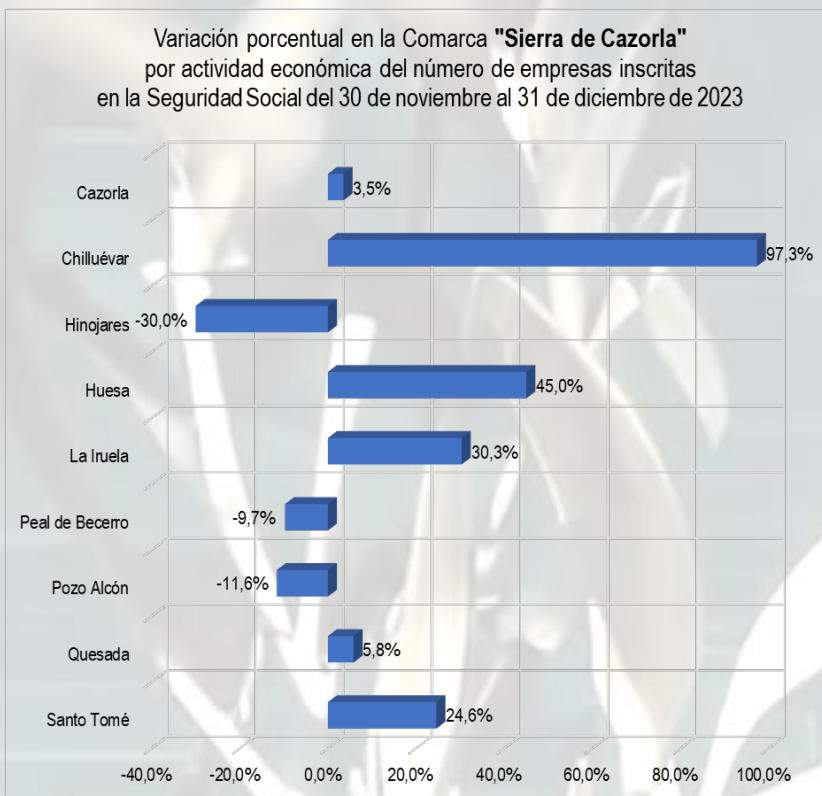


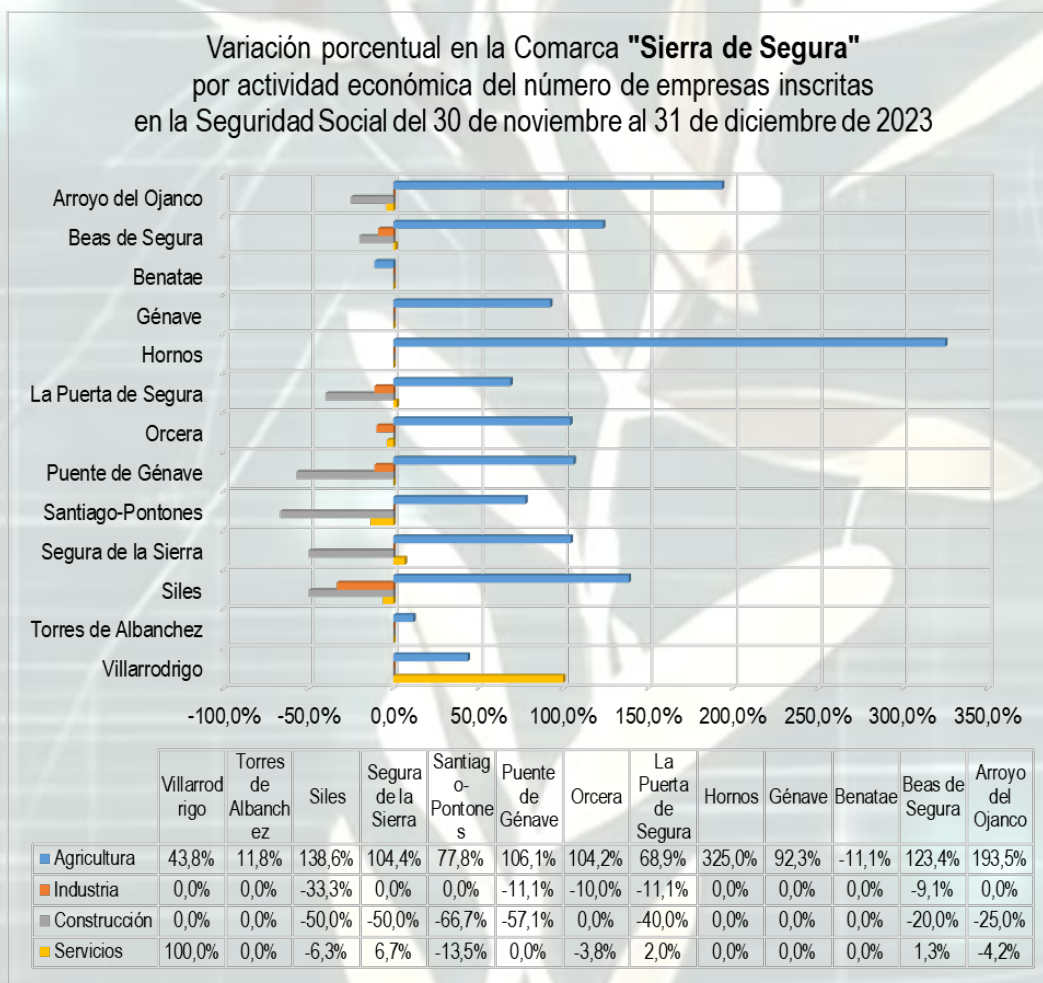
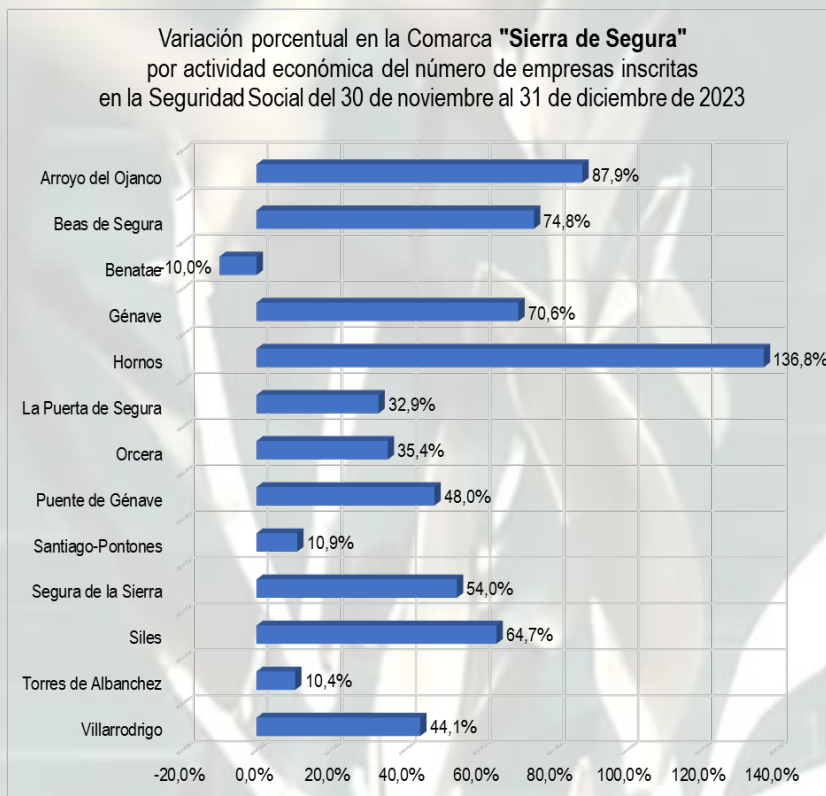


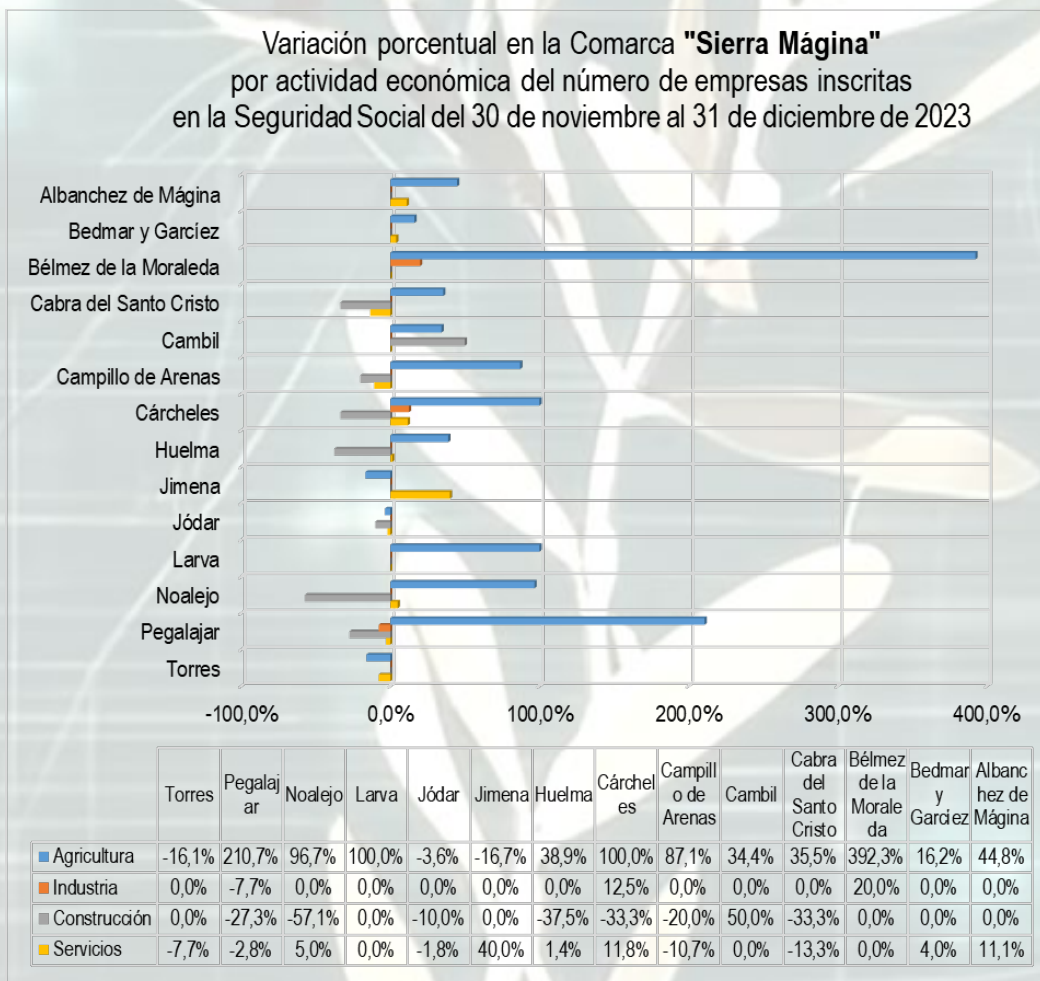
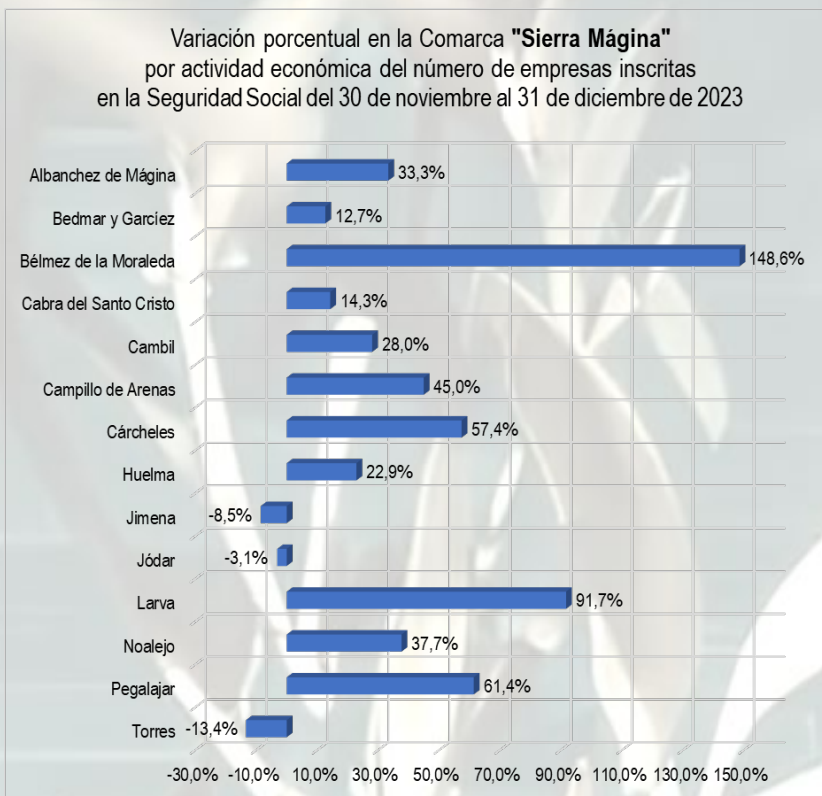


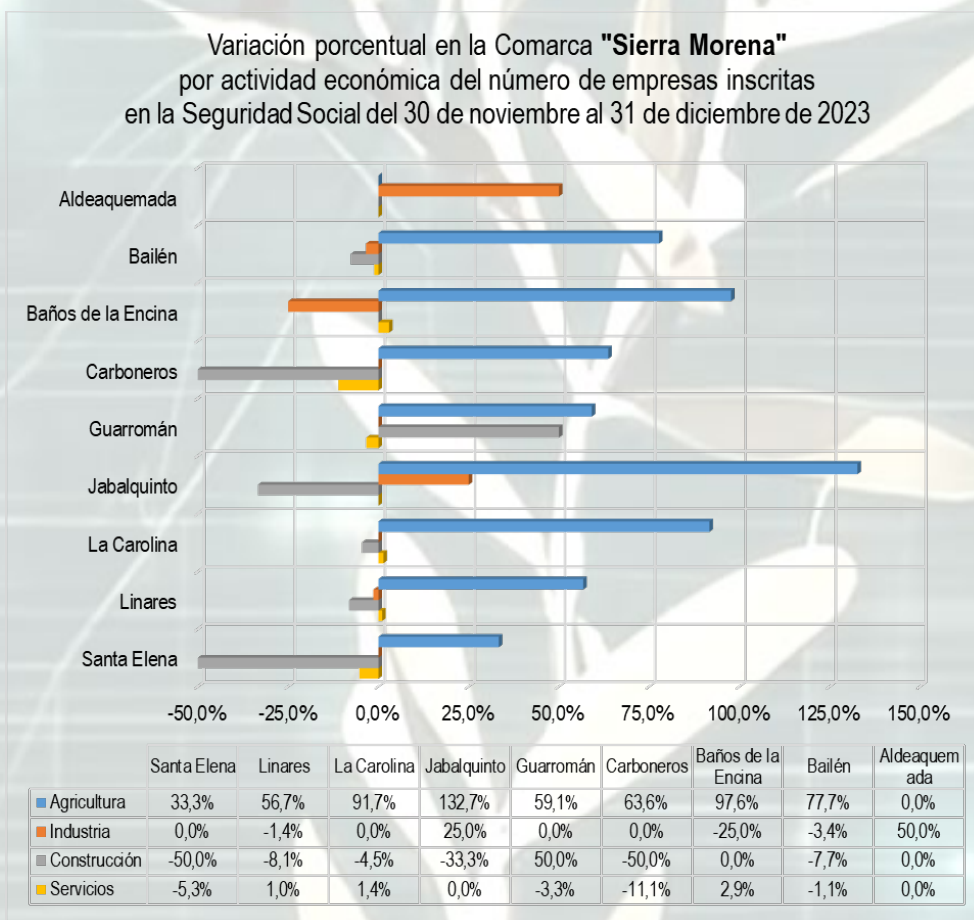
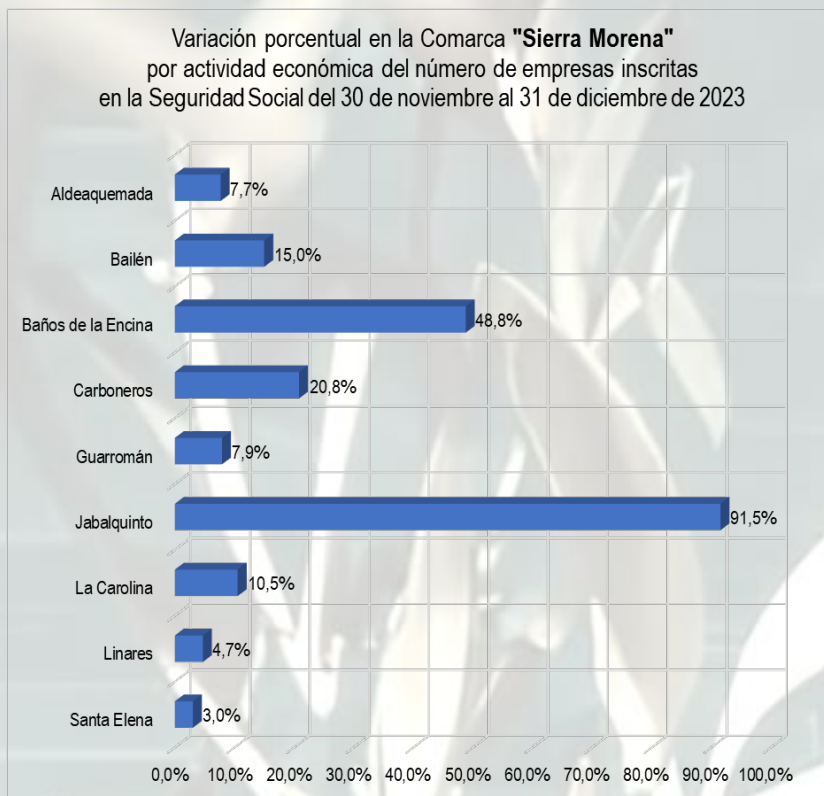


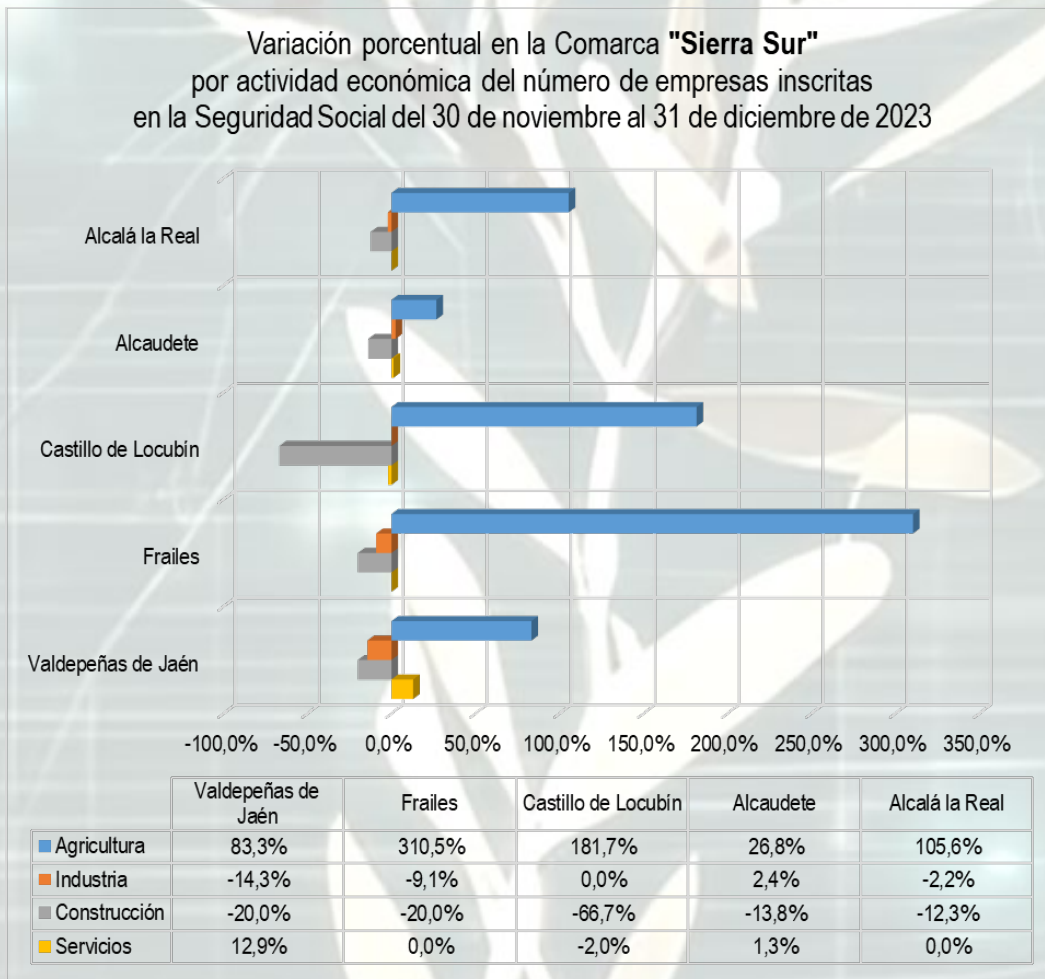
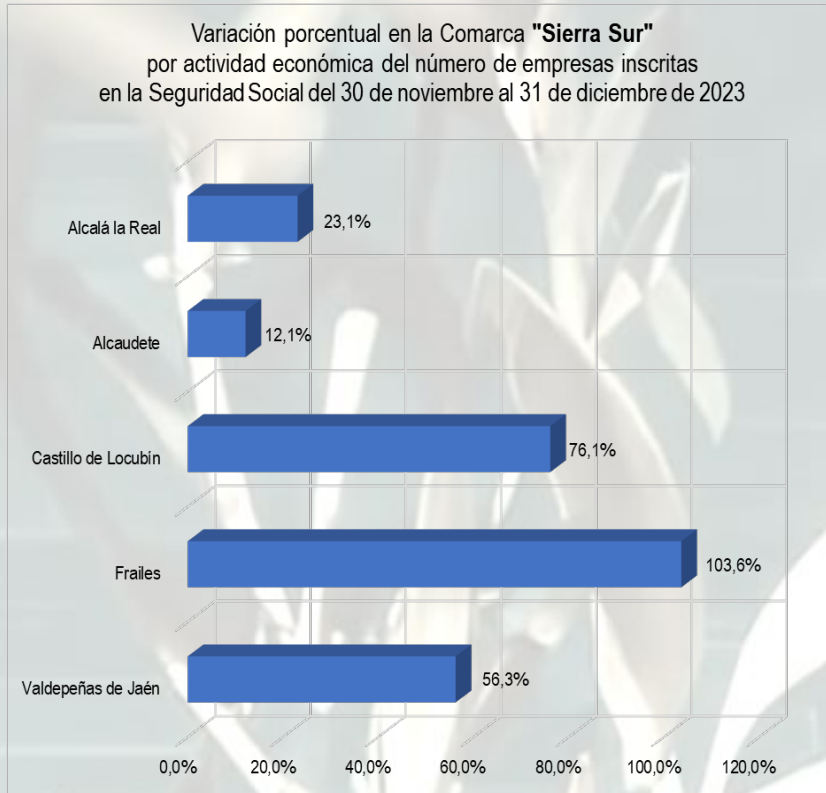












## VARIACIÓN ANUAL DE EMPRESAS POR MUNICIPIOS, COMARCAS Y SECTORES DE ACTIVIDAD

Distribución por municipios y actividad económica de la variación de empresas inscritas en la Seguridad Social del 1 de enero al 31 de diciembre de 2023 (en número de empresas y porcentaje)

| Territorio             | Agricultura |        | Industria |        | Construcción |        | Servicios |        | Total |        |
|------------------------|-------------|--------|-----------|--------|--------------|--------|-----------|--------|-------|--------|
|                        | N           | %      | N         | %      | N            | %      | N         | %      | N     | %      |
| Jaén (provincia)       | 206         | 1,5%   | -38       | -2,0%  | 11           | 0,8%   | 189       | 1,7%   | 368   | 1,3%   |
| Albanchez de Mágina    | -13         | -23,6% | 0         | 0,0%   | 1            | -      | 1         | 11,1%  | -11   | -16,4% |
| Alcalá la Real         | -59         | -13,8% | -1        | -1,1%  | -1           | -2,0%  | -8        | -1,7%  | -69   | -6,7%  |
| Alcaudete              | -227        | -47,5% | 5         | 13,5%  | 0            | 0,0%   | 16        | 11,0%  | -206  | -30,0% |
| Aldeaquemada           | 0           | 0,0%   | 1         | 50,0%  | 0            | -      | 0         | 0,0%   | 1     | 7,7%   |
| Andújar                | 22          | 8,7%   | 0         | 0,0%   | 0            | 0,0%   | 20        | 2,8%   | 42    | 3,6%   |
| Arjona                 | -1          | -0,4%  | -2        | -7,1%  | 0            | 0,0%   | 8         | 13,1%  | 5     | 1,3%   |
| Arjonilla              | -3          | -1,5%  | -2        | -13,3% | 0            | 0,0%   | 1         | 2,4%   | -4    | -1,5%  |
| Arquillos              | 16          | 28,6%  | -1        | -14,3% | 1            | 20,0%  | 1         | 5,9%   | 17    | 20,0%  |
| Arroyo del Ojanco      | 14          | 18,2%  | -1        | -12,5% | -1           | -25,0% | 0         | 0,0%   | 12    | 10,7%  |
| Baeza                  | -20         | -3,3%  | 1         | 1,9%   | -2           | -5,1%  | -4        | -1,3%  | -25   | -2,4%  |
| Bailén                 | 47          | 25,5%  | 3         | 3,7%   | 0            | 0,0%   | 7         | 2,1%   | 57    | 8,9%   |
| Baños de la Encina     | 11          | 15,3%  | 1         | 50,0%  | 0            | 0,0%   | 6         | 20,7%  | 18    | 16,8%  |
| Beas de Segura         | 63          | 21,7%  | -1        | -9,1%  | 1            | 14,3%  | 1         | 1,3%   | 64    | 16,5%  |
| Bedmar y Garcéz        | -45         | -26,9% | -1        | -11,1% | 0            | 0,0%   | 0         | 0,0%   | -46   | -22,3% |
| Begíjar                | 8           | 7,2%   | 0         | 0,0%   | 0            | 0,0%   | -6        | -15,8% | 2     | 1,3%   |
| Bélmez de la Moraleda  | 27          | 73,0%  | -1        | -14,3% | 0            | 0,0%   | -1        | -6,3%  | 25    | 40,3%  |
| Benatae                | 3           | 10,3%  | 0         | 0,0%   | -1           | -50,0% | -1        | -33,3% | 1     | 2,9%   |
| Cabra del Santo Cristo | -9          | -17,6% | 0         | 0,0%   | 0            | 0,0%   | -3        | -18,8% | -12   | -15,8% |
| Cambil                 | 29          | 19,7%  | 2         | 28,6%  | 1            | 50,0%  | 1         | 4,8%   | 33    | 18,6%  |
| Campillo de Arenas     | 19          | 19,6%  | 1         | 12,5%  | 1            | 14,3%  | 3         | 13,6%  | 24    | 17,9%  |
| Canena                 | 23          | 15,8%  | 0         | 0,0%   | 1            | 20,0%  | 3         | 20,0%  | 27    | 15,9%  |
| Carboneros             | -1          | -5,3%  | 0         | 0,0%   | 0            | 0,0%   | -1        | -11,1% | -2    | -6,5%  |
| Cárcheles              | -6          | -8,3%  | 0         | 0,0%   | -2           | -50,0% | 1         | 5,6%   | -7    | -6,8%  |
| Castellar              | 44          | 37,6%  | 1         | 7,1%   | 0            | 0,0%   | 3         | 7,5%   | 48    | 27,3%  |
| Castillo de Locubín    | -41         | -19,5% | 1         | 7,1%   | -1           | -25,0% | 3         | 6,5%   | -38   | -13,9% |
| Cazalilla              | 6           | 28,6%  | 0         | 0,0%   | 0            | 0,0%   | -3        | -37,5% | 3     | 9,1%   |
| Cazorla                | -45         | -29,4% | 1         | 6,7%   | 1            | 7,1%   | 8         | 5,5%   | -35   | -10,7% |
| Chiclana de Segura     | 21          | 22,6%  | -1        | -50,0% | 0            | 0,0%   | 0         | 0,0%   | 20    | 19,4%  |
| Chilluévar             | -10         | -14,1% | 0         | 0,0%   | 0            | -      | -1        | -10,0% | -11   | -13,1% |
| Escañuela              | -3          | -12,0% | -1        | -33,3% | 0            | 0,0%   | -1        | -14,3% | -5    | -13,9% |
| Espeluy                | -1          | -11,1% | 0         | 0,0%   | 0            | -      | 0         | 0,0%   | -1    | -5,3%  |
| Frailes                | 14          | 21,9%  | -1        | -9,1%  | 1            | 33,3%  | 3         | 17,6%  | 17    | 17,9%  |
| Fuensanta de Martos    | 4           | 2,7%   | -3        | -6,5%  | 0            | 0,0%   | -3        | -9,4%  | -2    | -0,9%  |
| Fuerte del Rey         | 0           | 0,0%   | 0         | 0,0%   | 0            | -      | -3        | -21,4% | -3    | -4,3%  |
| Génave                 | 0           | 0,0%   | 1         | 100,0% | 0            | 0,0%   | 0         | 0,0%   | 1     | 1,8%   |
| Guarromán              | -6          | -14,6% | 1         | 4,2%   | -2           | -40,0% | 2         | 2,4%   | -5    | -3,2%  |
| Higuera de Calatrava   | 14          | 30,4%  | 0         | 0,0%   | 0            | 0,0%   | -1        | -25,0% | 13    | 22,8%  |
| Hinojares              | -3          | -50,0% | 0         | -      | 0            | -      | 1         | 33,3%  | -2    | -22,2% |
| Hornos                 | 3           | 9,7%   | 0         | 0,0%   | 0            | -      | 2         | 25,0%  | 5     | 12,5%  |
| Huelma                 | 32          | 17,2%  | -2        | -9,5%  | 0            | 0,0%   | -2        | -2,6%  | 28    | 9,7%   |
| Huesa                  | -19         | -16,4% | 0         | 0,0%   | 1            | 33,3%  | -1        | -7,1%  | -19   | -14,1% |
| Ibros                  | 38          | 33,9%  | 0         | 0,0%   | -2           | -66,7% | -1        | -2,6%  | 35    | 21,5%  |
| Iznatoraf              | 9           | 7,7%   | 0         | 0,0%   | 0            | -      | 0         | 0,0%   | 9     | 7,3%   |
| Jabalquinto            | 14          | 14,0%  | 0         | 0,0%   | 0            | 0,0%   | 2         | 15,4%  | 16    | 13,3%  |

| Territorio               | Agricultura |        | Industria |         | Construcción |         | Servicios |        | Total |        |
|--------------------------|-------------|--------|-----------|---------|--------------|---------|-----------|--------|-------|--------|
|                          | N           | %      | N         | %       | N            | %       | N         | %      | N     | %      |
| Jaén (capital)           | -33         | -6,4%  | -10       | -4,5%   | -1           | -0,4%   | 40        | 1,2%   | -4    | -0,1%  |
| Jamilena                 | -12         | -11,5% | -1        | -14,3%  | -1           | -11,1%  | 0         | 0,0%   | -14   | -9,2%  |
| Jimena                   | -3          | -5,2%  | 0         | 0,0%    | -1           | -33,3%  | 0         | 0,0%   | -4    | -5,1%  |
| Jódar                    | -68         | -33,5% | -1        | -5,3%   | 5            | 38,5%   | 4         | 3,8%   | -60   | -17,6% |
| La Carolina              | 17          | 32,7%  | 2         | 3,6%    | 1            | 5,0%    | -3        | -1,4%  | 17    | 4,9%   |
| La Guardia de Jaén       | -3          | -8,6%  | 1         | 12,5%   | -1           | -10,0%  | 2         | 3,7%   | -1    | -0,9%  |
| La Iruela                | 14          | 24,6%  | 0         | 0,0%    | 0            | 0,0%    | 4         | 11,1%  | 18    | 18,4%  |
| La Puerta de Segura      | 7           | 5,9%   | 0         | 0,0%    | 1            | 20,0%   | 2         | 4,1%   | 10    | 5,6%   |
| Lahiguera                | 35          | 30,4%  | 0         | 0,0%    | 3            | -       | 2         | 33,3%  | 40    | 31,5%  |
| Larva                    | 0           | 0,0%   | 0         | 0,0%    | 0            | -       | 0         | -      | 0     | 0,0%   |
| Linares                  | 11          | 7,8%   | -2        | -2,8%   | -1           | -1,3%   | 4         | 0,4%   | 12    | 1,0%   |
| Lopera                   | 38          | 26,2%  | 0         | 0,0%    | -3           | -27,3%  | 3         | 8,8%   | 38    | 19,0%  |
| Los Villares             | 25          | 5,9%   | 1         | 6,7%    | -3           | -16,7%  | 1         | 1,7%   | 24    | 4,7%   |
| Lupión                   | -1          | -2,2%  | 0         | 0,0%    | 0            | -       | 1         | 20,0%  | 0     | 0,0%   |
| Mancha Real              | -58         | -18,6% | -4        | -4,0%   | -3           | -10,0%  | 1         | 0,6%   | -64   | -10,4% |
| Marmolejo                | 10          | 6,9%   | 0         | 0,0%    | 2            | 11,8%   | 0         | 0,0%   | 12    | 4,7%   |
| Martos                   | -96         | -23,9% | -3        | -3,3%   | 2            | 2,9%    | 11        | 3,0%   | -86   | -9,2%  |
| Mengíbar                 | 12          | 22,2%  | 0         | 0,0%    | 2            | 4,9%    | 12        | 6,9%   | 26    | 8,4%   |
| Montizón                 | 33          | 21,7%  | 0         | 0,0%    | -2           | -100,0% | 1         | 8,3%   | 32    | 18,4%  |
| Navas de San Juan        | 76          | 23,8%  | 0         | 0,0%    | 1            | 11,1%   | -3        | -4,5%  | 74    | 18,2%  |
| Noalejo                  | 11          | 22,9%  | -1        | -7,7%   | 0            | 0,0%    | 2         | 10,5%  | 12    | 14,5%  |
| Orcera                   | -1          | -2,0%  | -1        | -10,0%  | 1            | 25,0%   | 1         | 4,2%   | 0     | 0,0%   |
| Peal de Becerro          | -32         | -23,0% | 2         | 10,0%   | -2           | -12,5%  | -7        | -8,0%  | -39   | -14,9% |
| Pegalajar                | -10         | -10,3% | -3        | -20,0%  | -1           | -11,1%  | 3         | 9,4%   | -11   | -7,2%  |
| Porcuna                  | 92          | 19,7%  | 1         | 5,6%    | 0            | 0,0%    | 2         | 2,4%   | 95    | 16,3%  |
| Pozo Alcón               | -8          | -6,6%  | -1        | -8,3%   | -1           | -7,1%   | 10        | 17,2%  | 0     | 0,0%   |
| Puente de Génave         | 14          | 16,1%  | -1        | -11,1%  | -1           | -25,0%  | 5         | 17,9%  | 17    | 13,3%  |
| Quesada                  | -89         | -44,1% | 0         | 0,0%    | 1            | 7,1%    | -4        | -5,9%  | -92   | -31,4% |
| Rus                      | 25          | 25,8%  | -1        | -8,3%   | 0            | 0,0%    | 2         | 5,7%   | 26    | 16,8%  |
| Sabiote                  | 70          | 51,5%  | -1        | -12,5%  | 1            | 5,9%    | 3         | 8,8%   | 73    | 37,4%  |
| Santa Elena              | 0           | 0,0%   | 0         | 0,0%    | 0            | 0,0%    | 1         | 5,9%   | 1     | 3,0%   |
| Santiago de Calatrava    | 1           | 2,4%   | 0         | 0,0%    | 0            | -       | -1        | -14,3% | 0     | 0,0%   |
| Santiago-Pontones        | -5          | -13,5% | 0         | 0,0%    | -3           | -75,0%  | -1        | -3,0%  | -9    | -11,3% |
| Santisteban del Puerto   | 68          | 41,7%  | 0         | 0,0%    | 2            | 33,3%   | 1         | 2,1%   | 71    | 31,0%  |
| Santo Tomé               | 11          | 11,5%  | 2         | 40,0%   | -1           | -20,0%  | 4         | 13,3%  | 16    | 11,8%  |
| Segura de la Sierra      | 15          | 19,5%  | 0         | 0,0%    | 1            | 100,0%  | 2         | 6,7%   | 18    | 15,5%  |
| Siles                    | 28          | 36,4%  | -3        | -60,0%  | 0            | 0,0%    | 5         | 20,0%  | 30    | 27,3%  |
| Sorihuela del Guadalimar | 3           | 5,9%   | 0         | 0,0%    | 1            | -       | -2        | -22,2% | 2     | 3,2%   |
| Torreblascopedro         | 19          | 28,4%  | 0         | 0,0%    | 1            | 50,0%   | -1        | -5,3%  | 19    | 19,6%  |
| Torredelcampo            | -82         | -23,9% | 0         | 0,0%    | 0            | 0,0%    | 0         | 0,0%   | -82   | -12,9% |
| Torredonjimeno           | -63         | -23,5% | -4        | -7,5%   | 0            | 0,0%    | -1        | -0,5%  | -68   | -11,9% |
| Torreperogil             | 31          | 15,3%  | 0         | 0,0%    | -2           | -8,3%   | 5         | 5,1%   | 34    | 9,9%   |
| Torres                   | -30         | -24,2% | 1         | 16,7%   | 4            | 66,7%   | -2        | -14,3% | -27   | -18,0% |
| Torres de Albánchez      | 3           | 4,1%   | 0         | 0,0%    | 2            | 200,0%  | -2        | -33,3% | 3     | 3,7%   |
| Úbeda                    | 6           | 1,3%   | -8        | -8,4%   | 1            | 1,0%    | -3        | -0,4%  | -4    | -0,3%  |
| Valdepeñas de Jaén       | 18          | 11,4%  | -2        | -25,0%  | 1            | 14,3%   | 8         | 29,6%  | 25    | 12,5%  |
| Vilches                  | 19          | 19,6%  | -1        | -6,3%   | 3            | 23,1%   | 7         | 14,3%  | 28    | 16,0%  |
| Villacarrillo            | 93          | 20,0%  | 1         | 8,3%    | 1            | 12,5%   | 0         | 0,0%   | 95    | 15,2%  |
| Villanueva de la Reina   | 7           | 7,4%   | -1        | -5,0%   | 1            | 25,0%   | 2         | 6,1%   | 9     | 5,9%   |
| Villanueva del Arzobispo | 13          | 2,8%   | -2        | -9,1%   | 1            | 6,7%    | 5         | 4,7%   | 17    | 2,8%   |
| Villardompardo           | 8           | 16,7%  | -1        | -100,0% | -2           | -40,0%  | -1        | -25,0% | 4     | 6,9%   |
| Villarodrigo             | 8           | 21,1%  | 0         | 0,0%    | 0            | -       | 1         | 100,0% | 9     | 22,5%  |
| Villatorres              | -14         | -8,5%  | 1         | 7,1%    | 3            | 27,3%   | 1         | 2,4%   | -9    | -3,9%  |

Distribución por comarcas y actividad económica de la variación de empresas inscritas en la Seguridad Social del 1 de enero al 31 de diciembre de 2023 (en número de empresas y porcentaje)

| Territorio            | Agricultura |         | Industria |        | Construcción |        | Servicios |        | Total |        |
|-----------------------|-------------|---------|-----------|--------|--------------|--------|-----------|--------|-------|--------|
|                       | N           | %       | N         | %      | N            | %      | N         | %      | N     | %      |
| Campaña de Jaén       | 110         | 54,5%   | -6        | 15,4%  | 3            | 30,0%  | 32        | 17,8%  | 139   | 39,4%  |
| El Condado            | 277         | 137,1%  | -2        | 5,1%   | 5            | 50,0%  | 10        | 5,6%   | 290   | 82,2%  |
| La Loma               | 199         | 98,5%   | -9        | 23,1%  | -2           | -20,0% | -1        | -0,6%  | 187   | 53,0%  |
| Las Villas            | 118         | 58,4%   | -1        | 2,6%   | 3            | 30,0%  | 3         | 1,7%   | 123   | 34,8%  |
| Metropolitana de Jaén | -205        | -101,5% | -22       | 56,4%  | -4           | -40,0% | 60        | 33,3%  | -171  | -48,4% |
| Sierra de Cazorla     | -181        | -89,6%  | 4         | -10,3% | -1           | -10,0% | 14        | 7,8%   | -164  | -46,5% |
| Sierra de Segura      | 152         | 75,2%   | -6        | 15,4%  | 0            | 0,0%   | 15        | 8,3%   | 161   | 45,6%  |
| Sierra Mágina         | -66         | -32,7%  | -5        | 12,8%  | 8            | 80,0%  | 7         | 3,9%   | -56   | -15,9% |
| Sierra Morena         | 93          | 46,0%   | 6         | -15,4% | -2           | -20,0% | 18        | 10,0%  | 115   | 32,6%  |
| Sierra Sur            | -295        | -146,0% | 2         | -5,1%  | 0            | 0,0%   | 22        | 12,2%  | -271  | -76,8% |
| Provincia de Jaén     | 202         | 100,0%  | -39       | 100,0% | 10           | 100,0% | 180       | 100,0% | 353   | 100,0% |

Los datos se ofrecen para el total de la provincia y por municipios y comarcas, y se corresponden con las empresas que tienen algún centro de trabajo con trabajadores en alta en el respectivo ámbito territorial y con las plantillas de dichos centros. Dado que una misma empresa puede tener centros de trabajo en varios municipios, la suma de los datos provinciales de empresas no tiene por que coincidir con la suma de los municipios o comarcas de la provincia

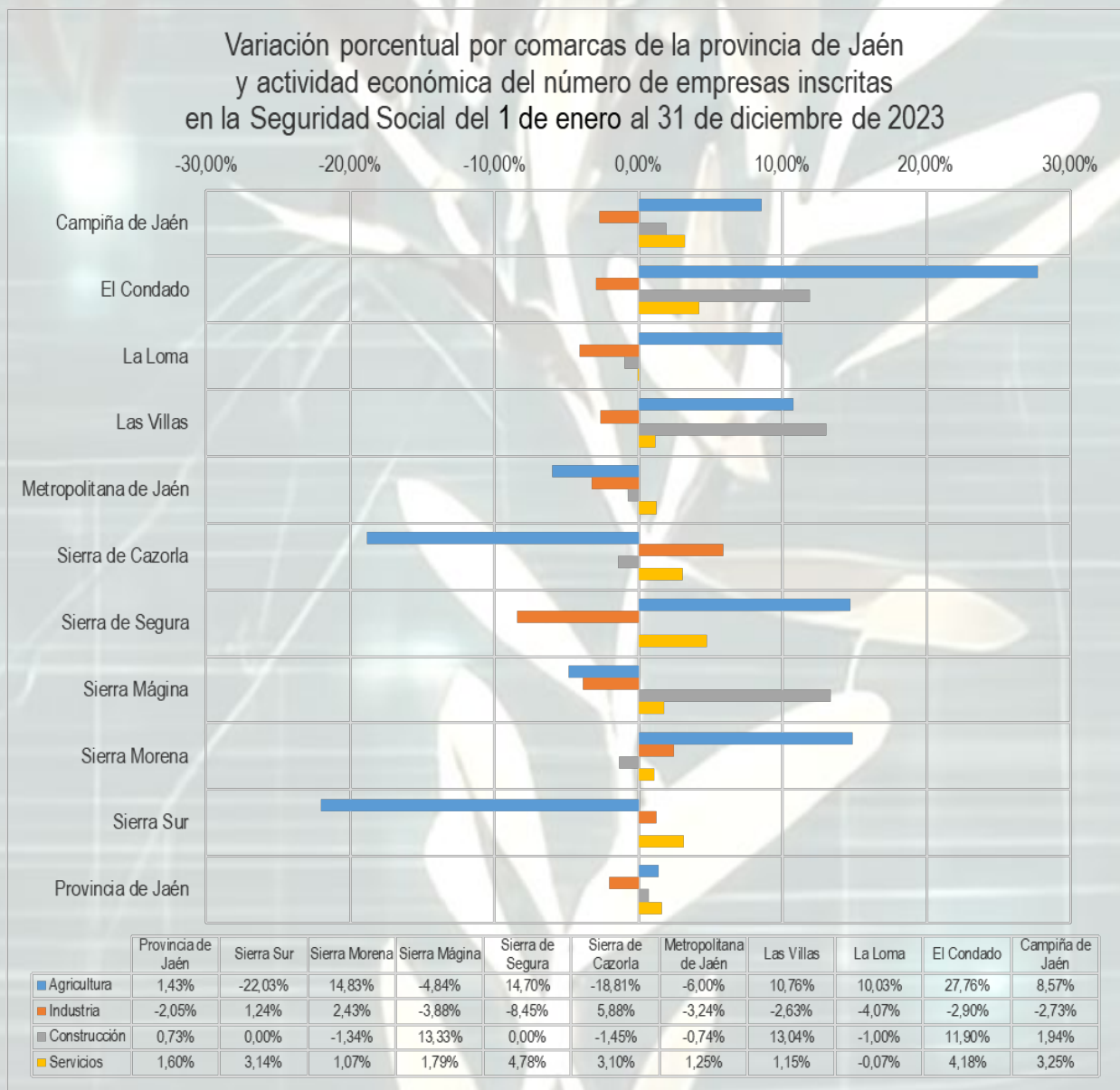
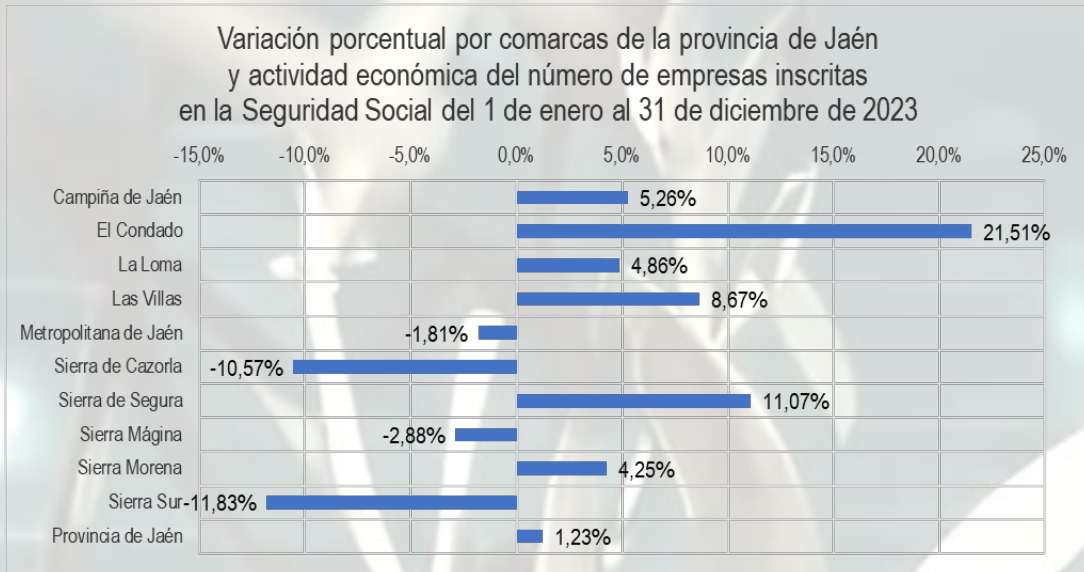
<https://www.juntadeandalucia.es/institutodeestadisticaycartografia/empresasSS/metodologia/Notametodologica.pdf>

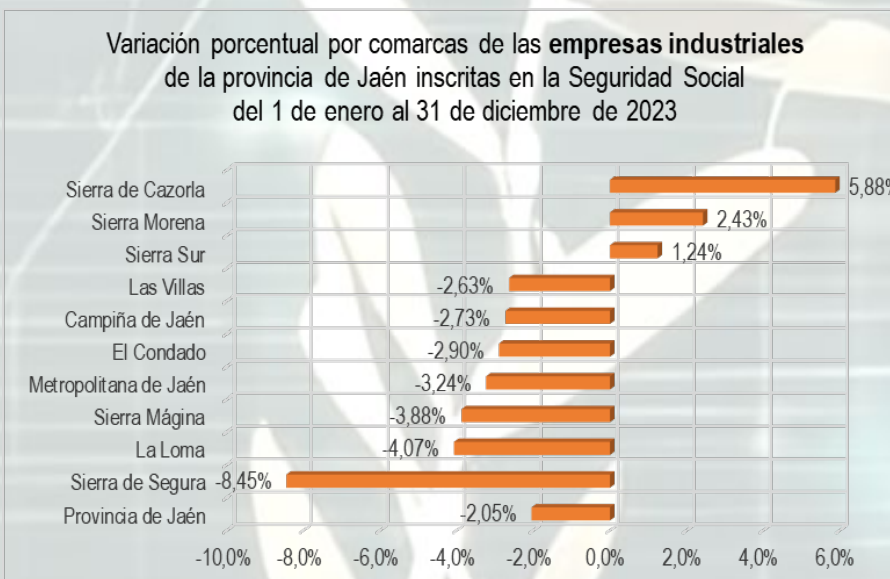
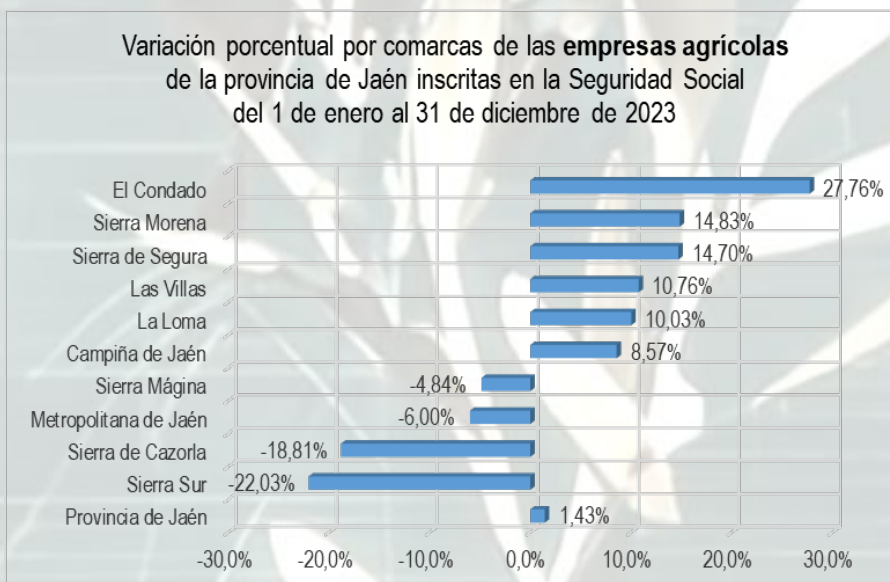
Distribución en cada comarca de la provincia de Jaén de la actividad económica de la variación de empresas inscritas en la Seguridad Social del 1 de enero al 31 de diciembre de 2023 (en porcentaje)

| Territorio            | Agricultura | Industria | Construcción | Servicios | Total   |
|-----------------------|-------------|-----------|--------------|-----------|---------|
| Campaña de Jaén       | 79,14%      | -4,32%    | 2,16%        | 23,02%    | 100,00% |
| El Condado            | 95,52%      | -0,69%    | 1,72%        | 3,45%     | 100,00% |
| La Loma               | 106,42%     | -4,81%    | -1,07%       | -0,53%    | 100,00% |
| Las Villas            | 95,93%      | -0,81%    | 2,44%        | 2,44%     | 100,00% |
| Metropolitana de Jaén | 119,88%     | 12,87%    | 2,34%        | -35,09%   | 100,00% |
| Sierra de Cazorla     | 110,37%     | -2,44%    | 0,61%        | -8,54%    | 100,00% |
| Sierra de Segura      | 94,41%      | -3,73%    | 0,00%        | 9,32%     | 100,00% |
| Sierra Mágina         | 117,86%     | 8,93%     | -14,29%      | -12,50%   | 100,00% |
| Sierra Morena         | 80,87%      | 5,22%     | -1,74%       | 15,65%    | 100,00% |
| Sierra Sur            | 108,86%     | -0,74%    | 0,00%        | -8,12%    | 100,00% |
| Provincia de Jaén     | 57,22%      | -11,05%   | 2,83%        | 50,99%    | 100,00% |

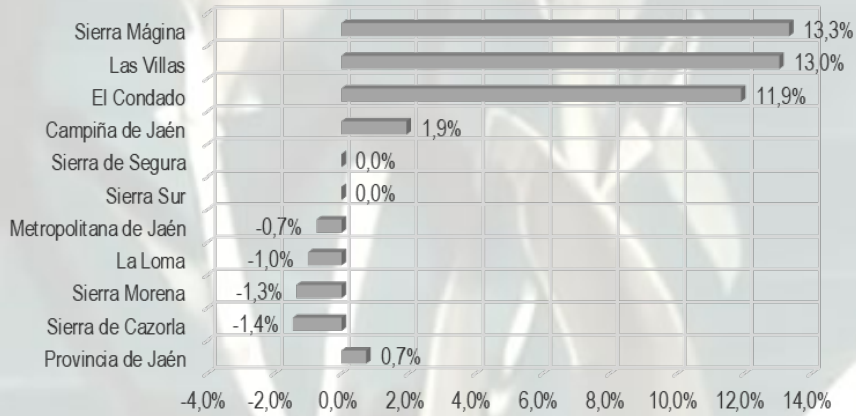
Variación porcentual por comarcas de la provincia de Jaén de la actividad económica de empresas inscritas en la Seguridad Social del 1 de enero al 31 de diciembre de 2023

| Comarca               | Agricultura | Industria | Construcción | Servicios | Total   |
|-----------------------|-------------|-----------|--------------|-----------|---------|
| Campaña de Jaén       | 8,57%       | -2,73%    | 1,94%        | 3,25%     | 5,26%   |
| El Condado            | 27,76%      | -2,90%    | 11,90%       | 4,18%     | 21,51%  |
| La Loma               | 10,03%      | -4,07%    | -1,00%       | -0,07%    | 4,86%   |
| Las Villas            | 10,76%      | -2,63%    | 13,04%       | 1,15%     | 8,67%   |
| Metropolitana de Jaén | -6,00%      | -3,24%    | -0,74%       | 1,25%     | -1,81%  |
| Sierra de Cazorla     | -18,81%     | 5,88%     | -1,45%       | 3,10%     | -10,57% |
| Sierra de Segura      | 14,70%      | -8,45%    | 0,00%        | 4,78%     | 11,07%  |
| Sierra Mágina         | -4,84%      | -3,88%    | 13,33%       | 1,79%     | -2,88%  |
| Sierra Morena         | 14,83%      | 2,43%     | -1,34%       | 1,07%     | 4,25%   |
| Sierra Sur            | -22,03%     | 1,24%     | 0,00%        | 3,14%     | -11,83% |
| Provincia de Jaén     | 1,43%       | -2,05%    | 0,73%        | 1,60%     | 1,23%   |

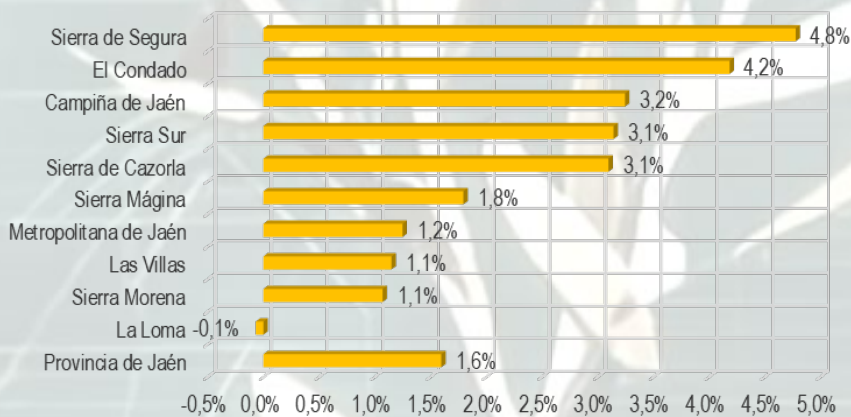


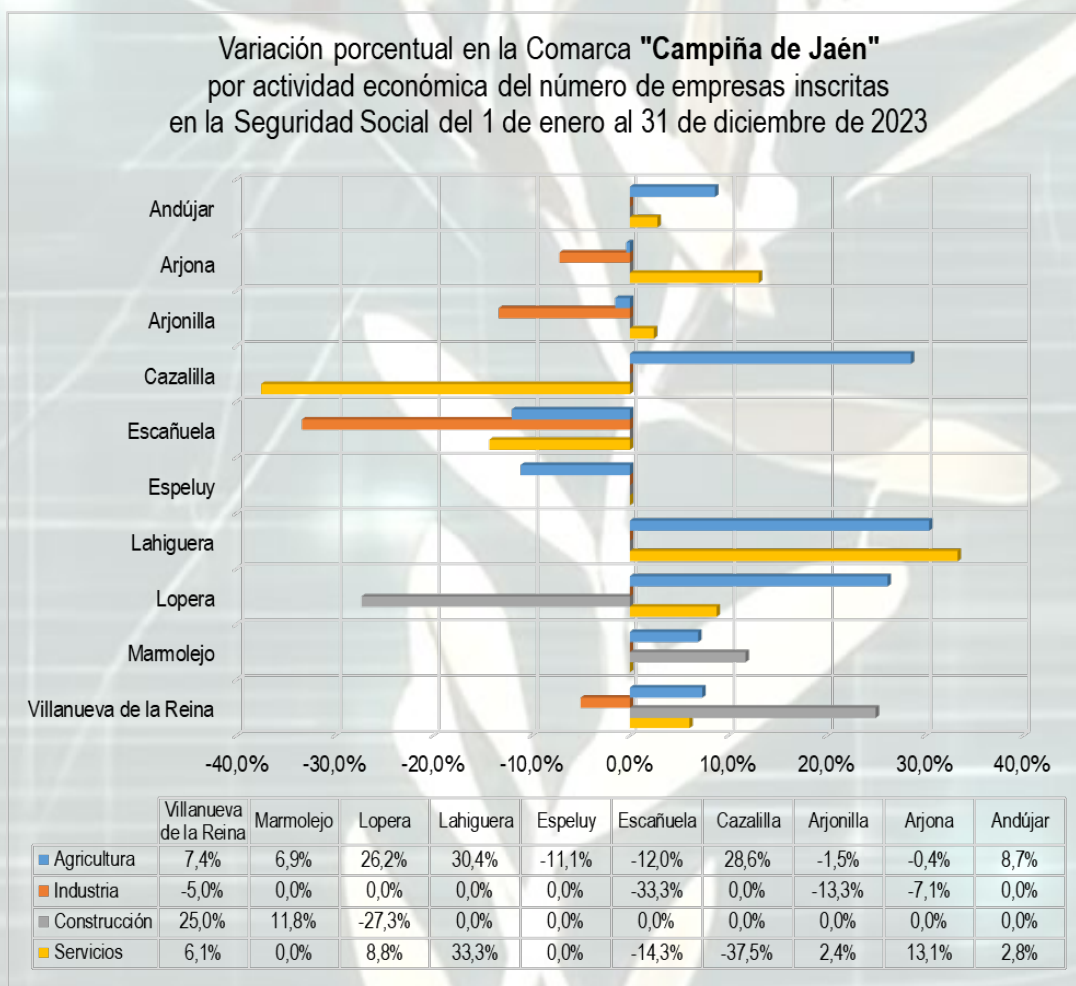
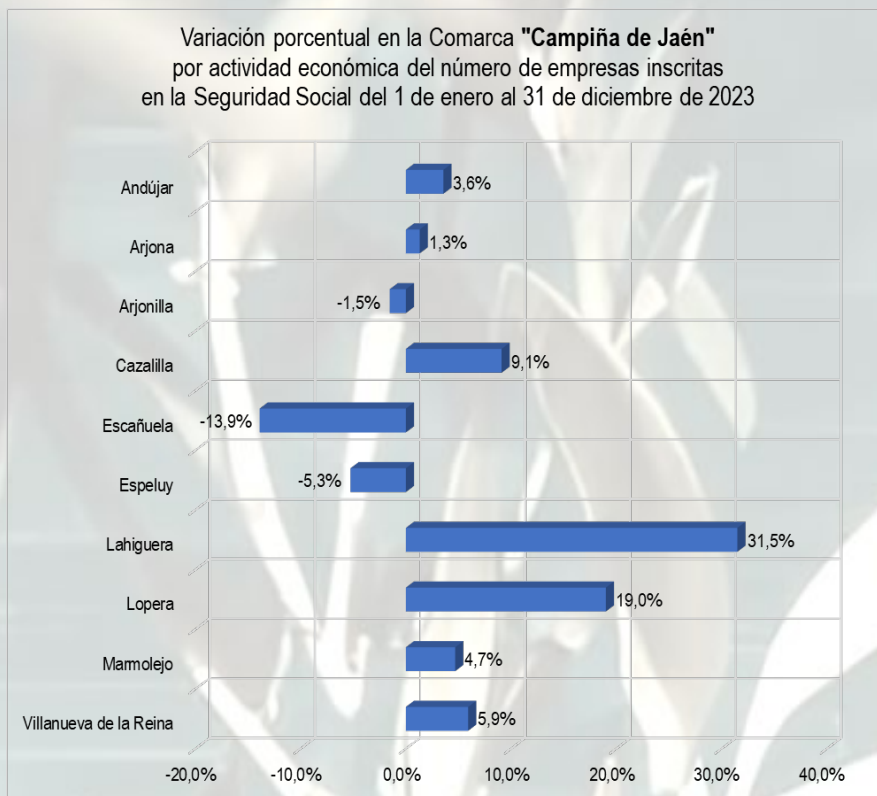


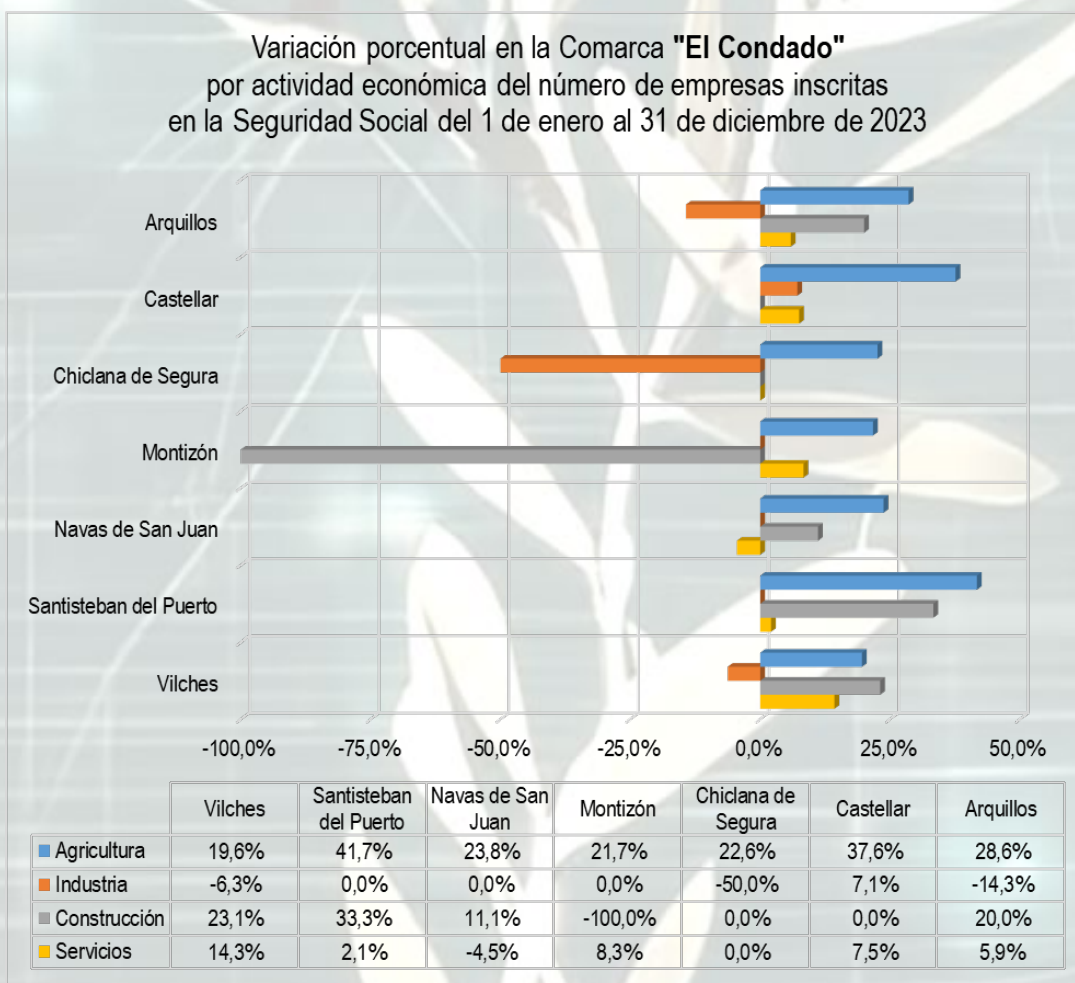
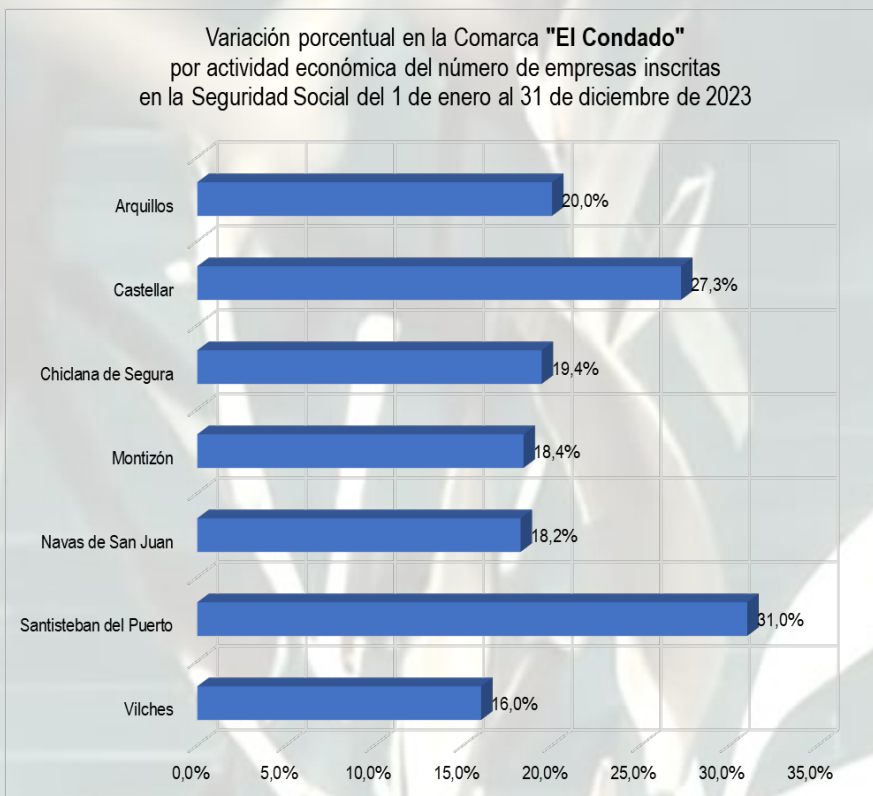
Variación porcentual por comarcas de las **empresas de construcción** de la provincia de Jaén inscritas en la Seguridad Social del 1 de enero al 31 de diciembre de 2023

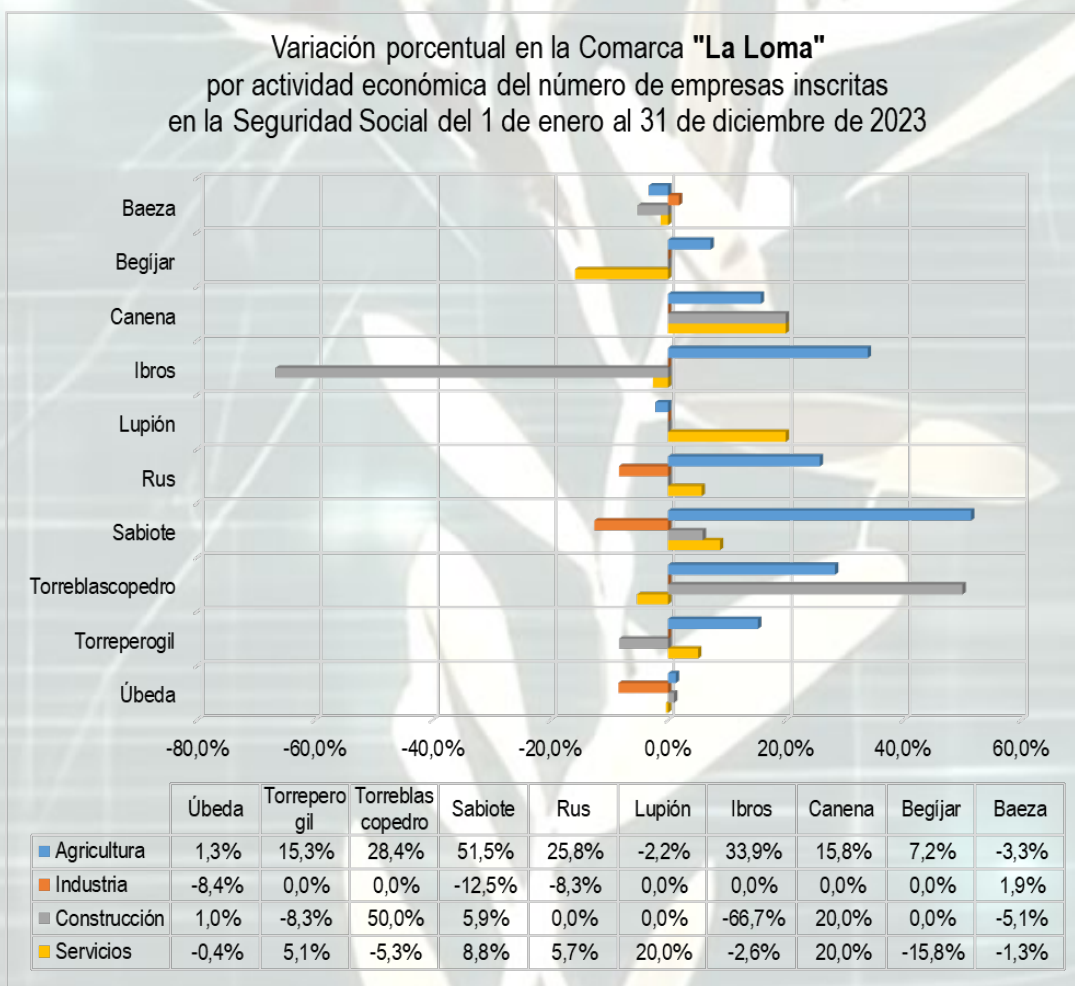
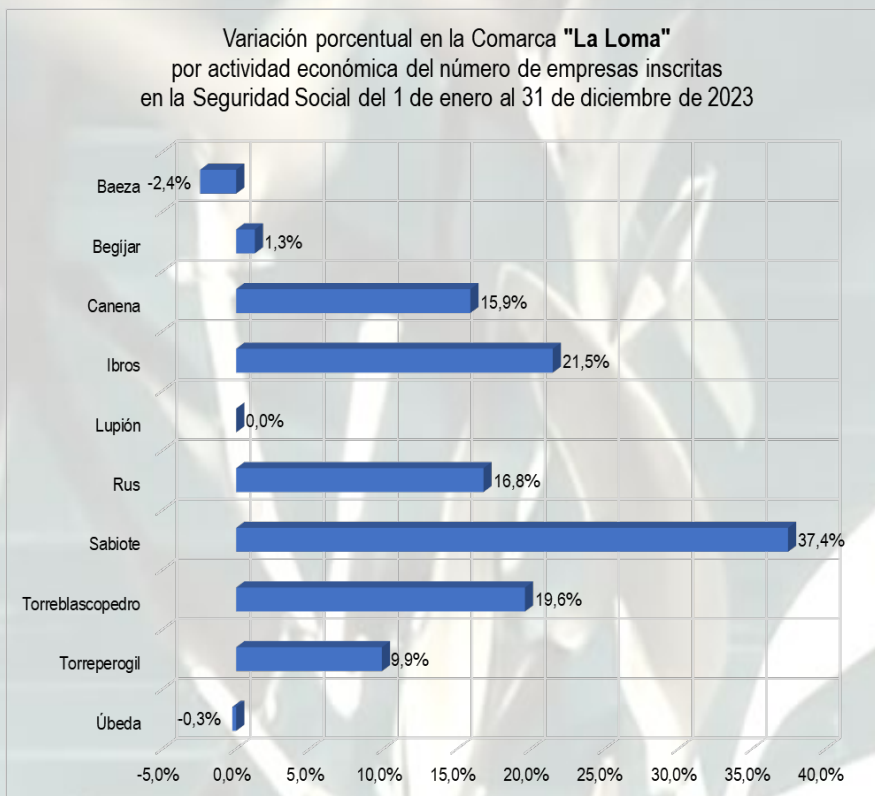


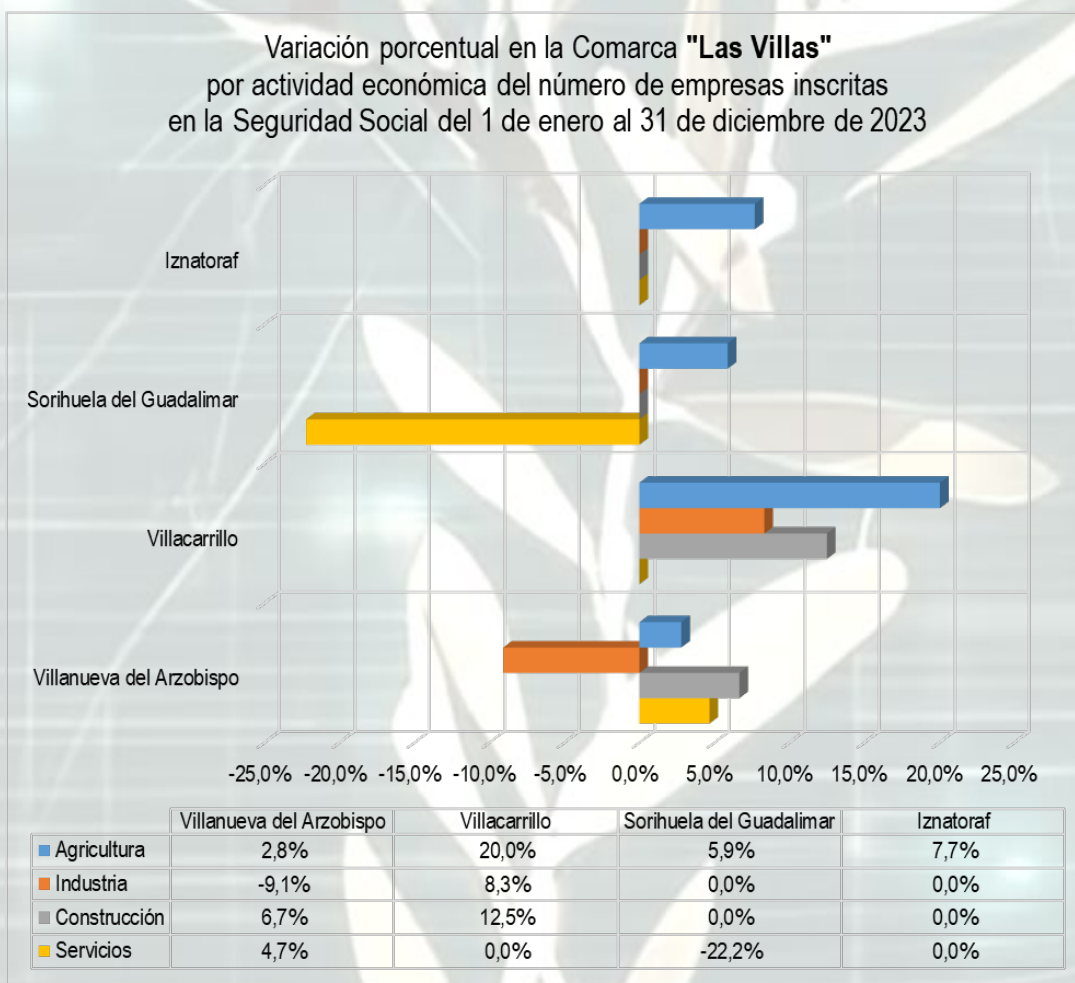
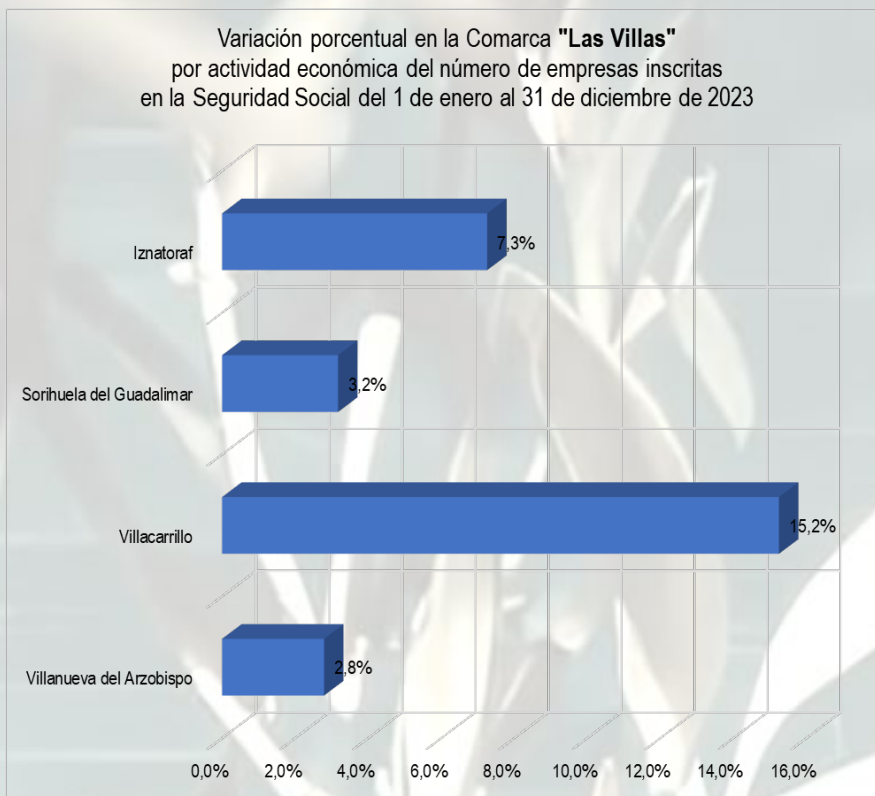
Variación porcentual por comarcas de las **empresas de servicios** de la provincia de Jaén inscritas en la Seguridad Social del 1 de enero al 31 de diciembre de 2023

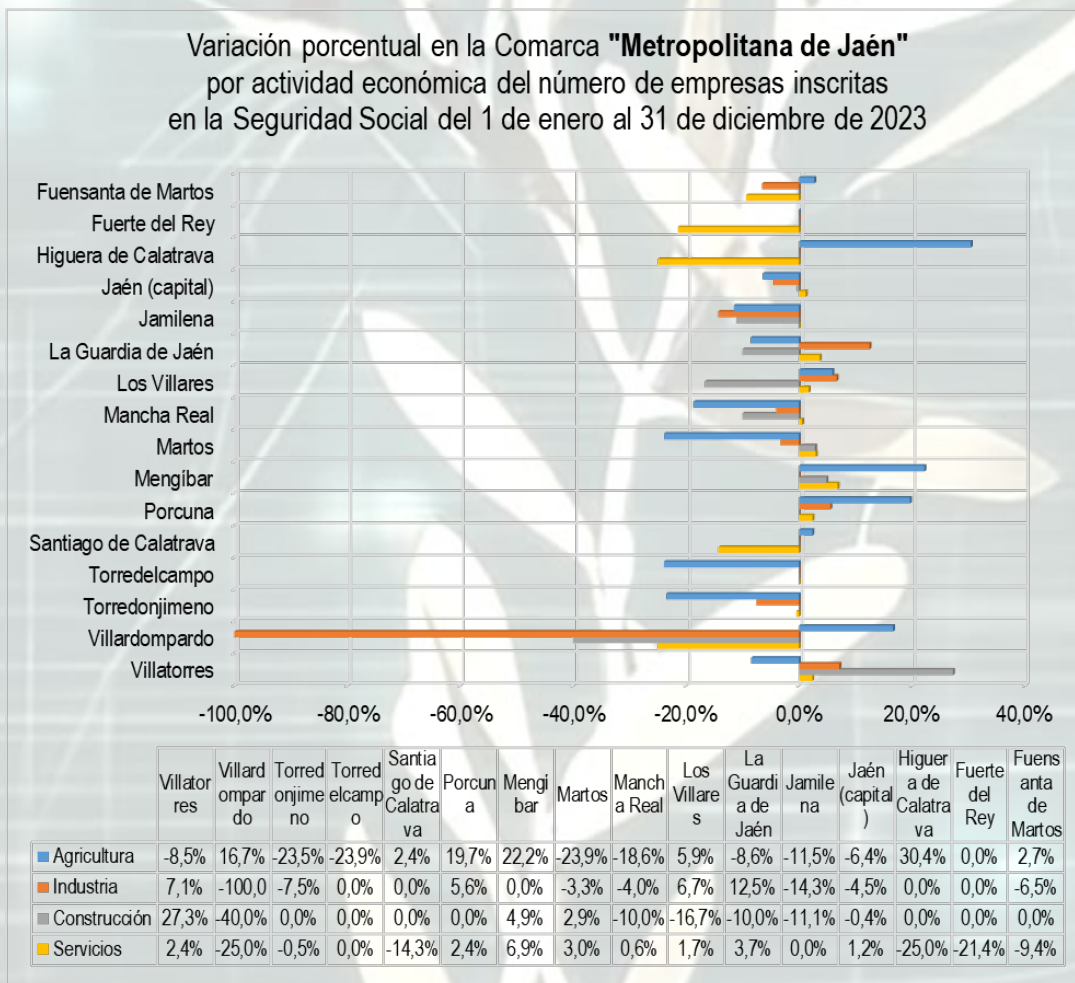
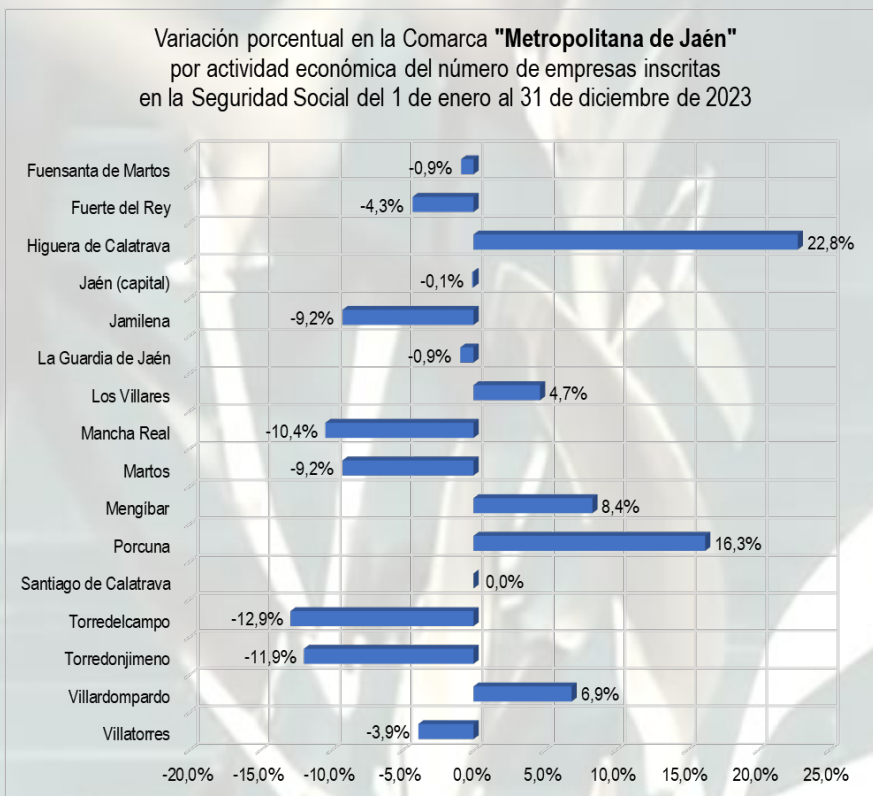


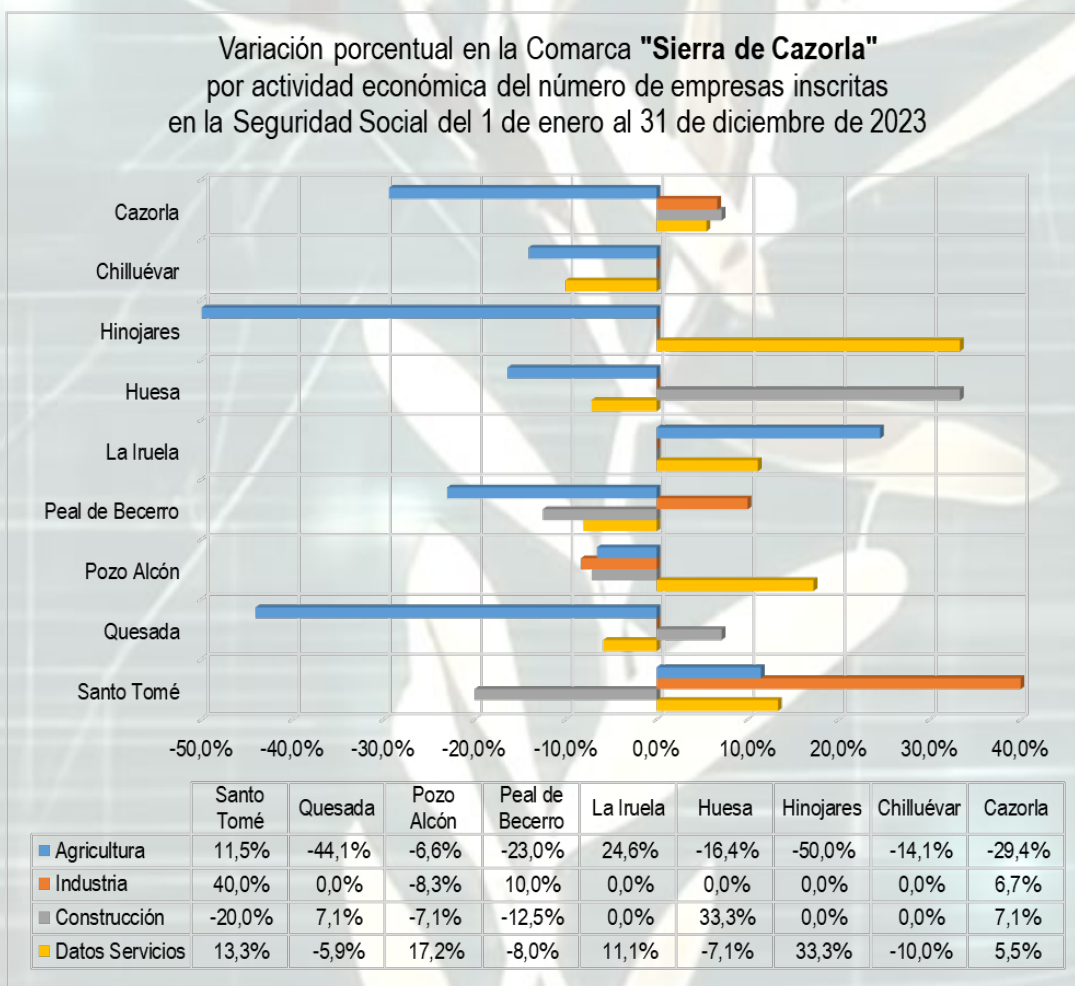
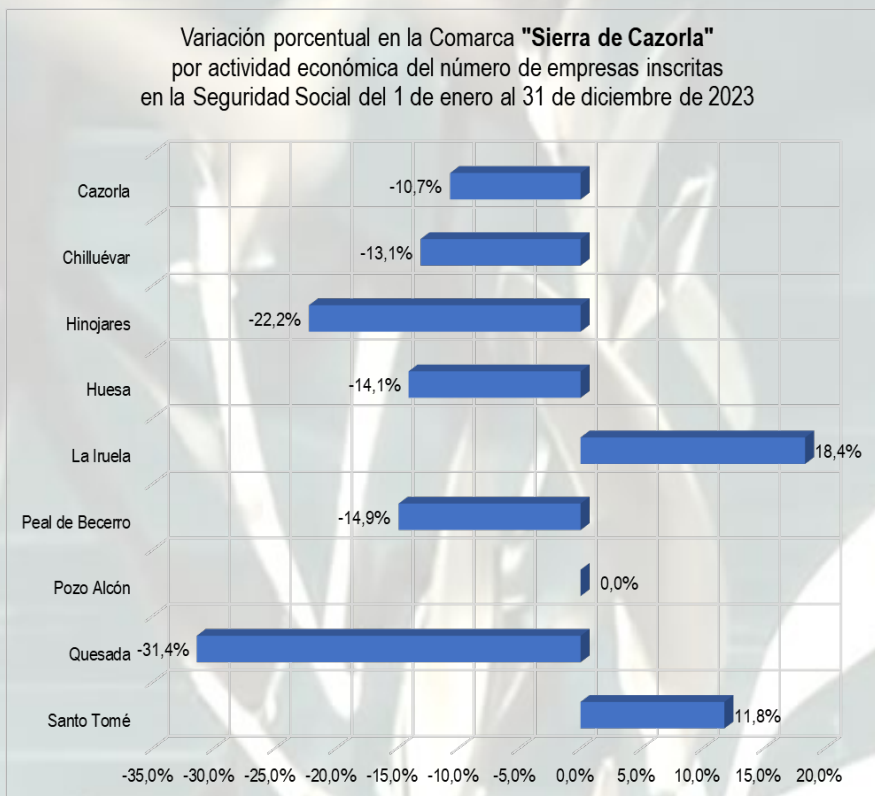


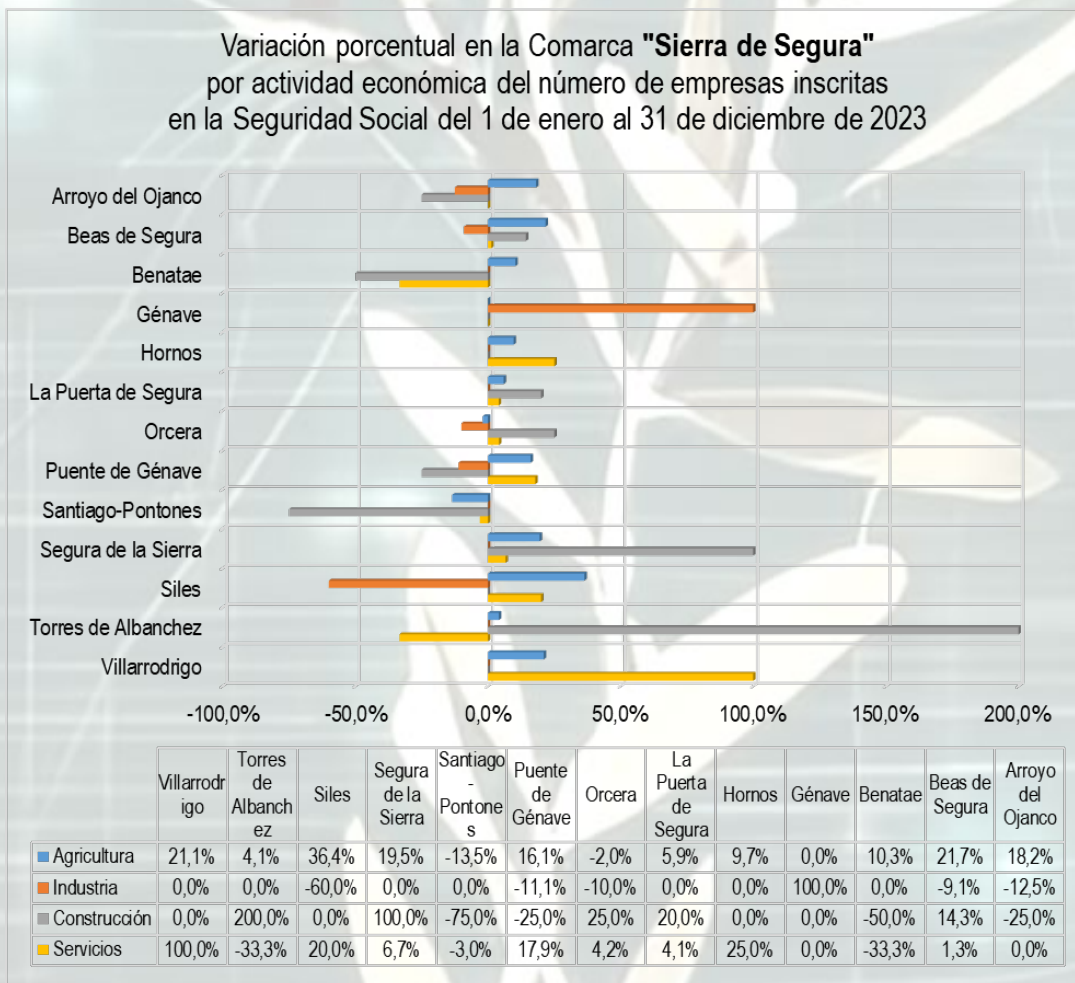
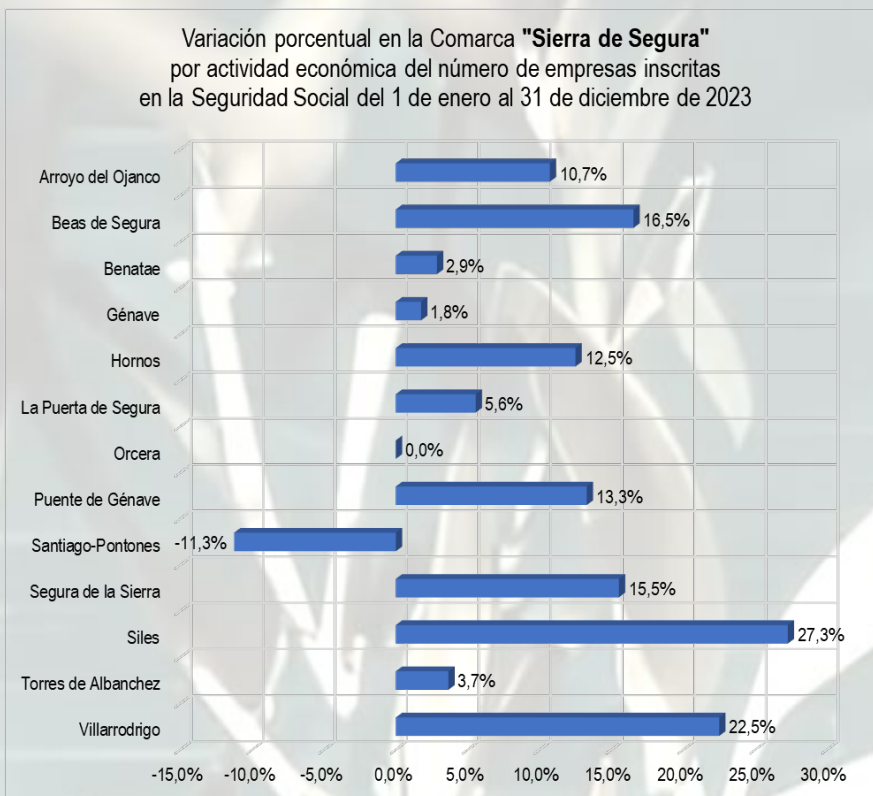


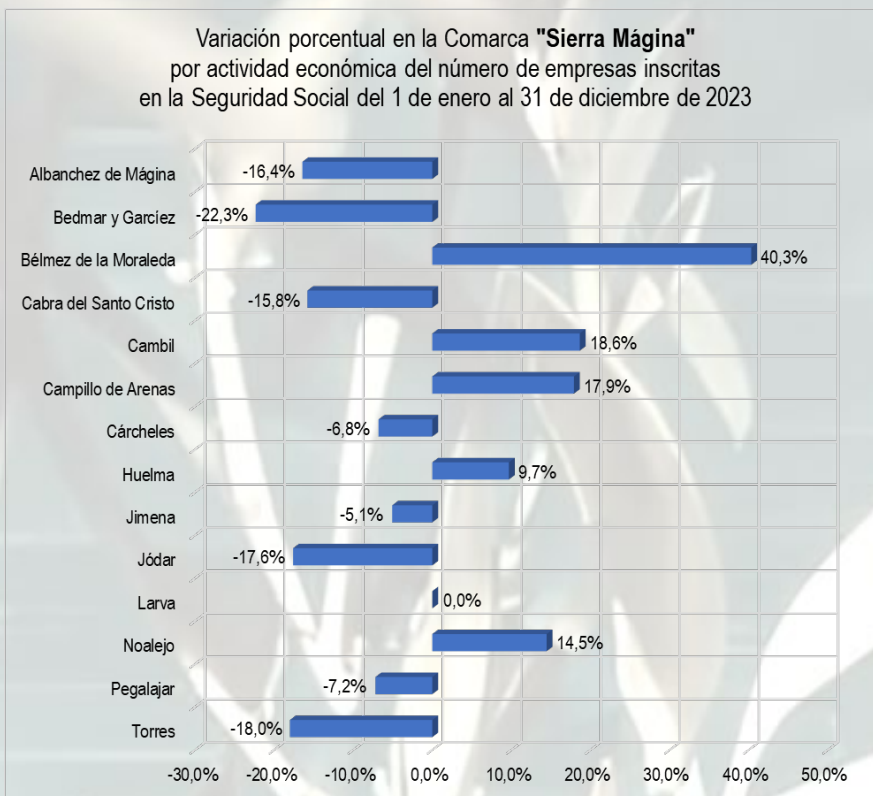




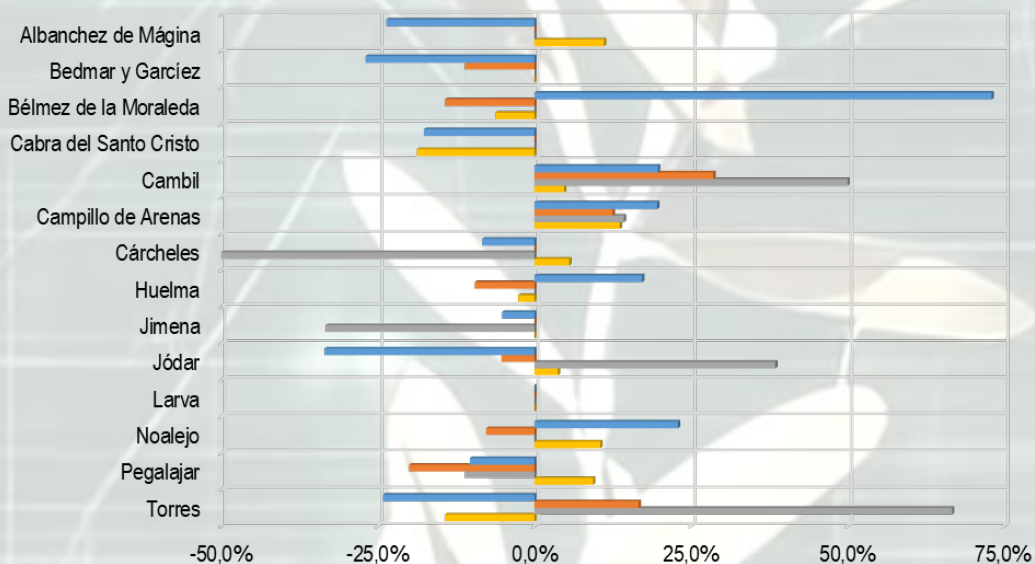




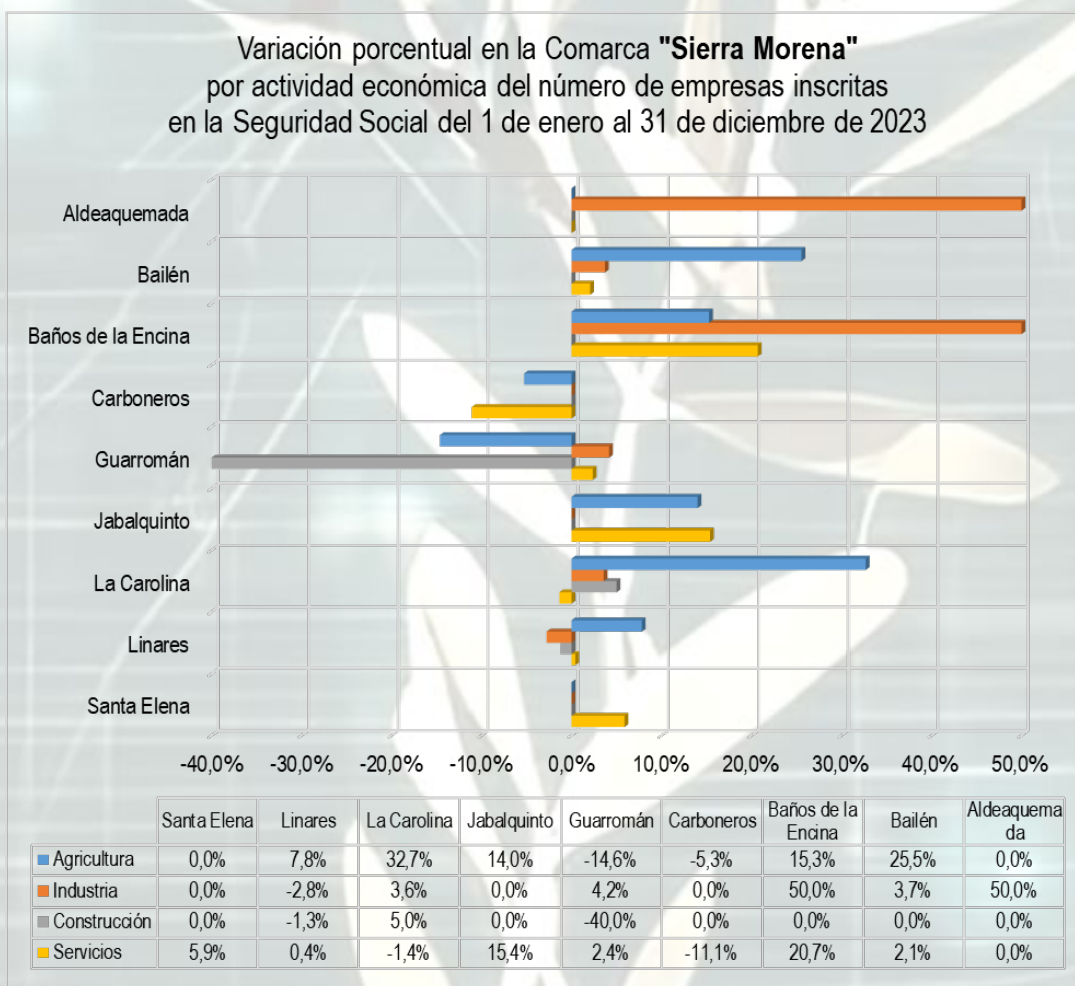
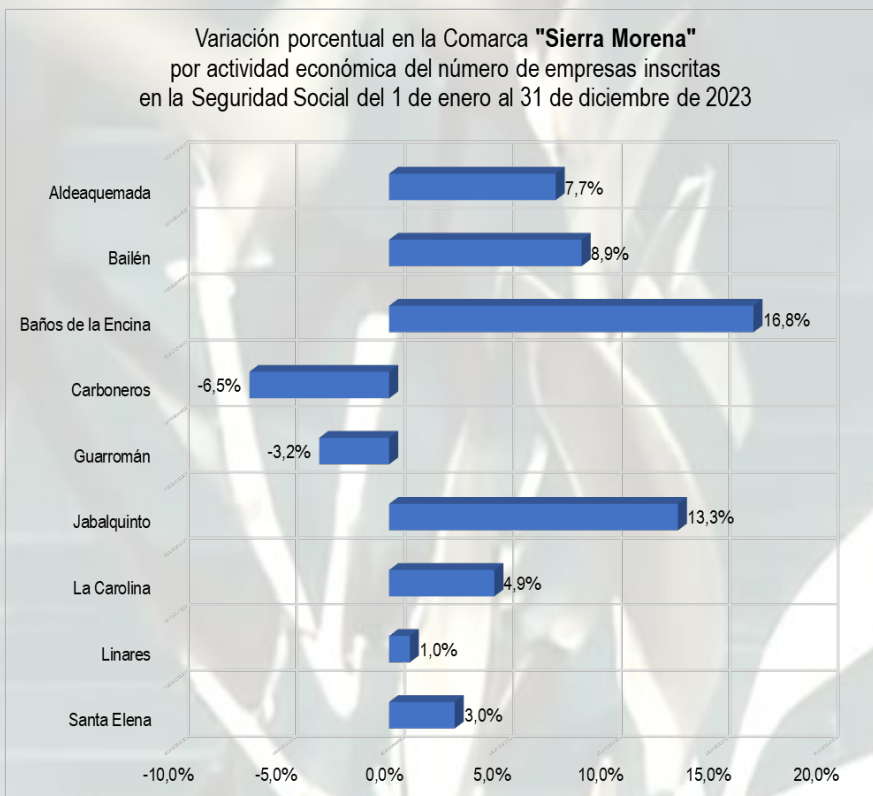


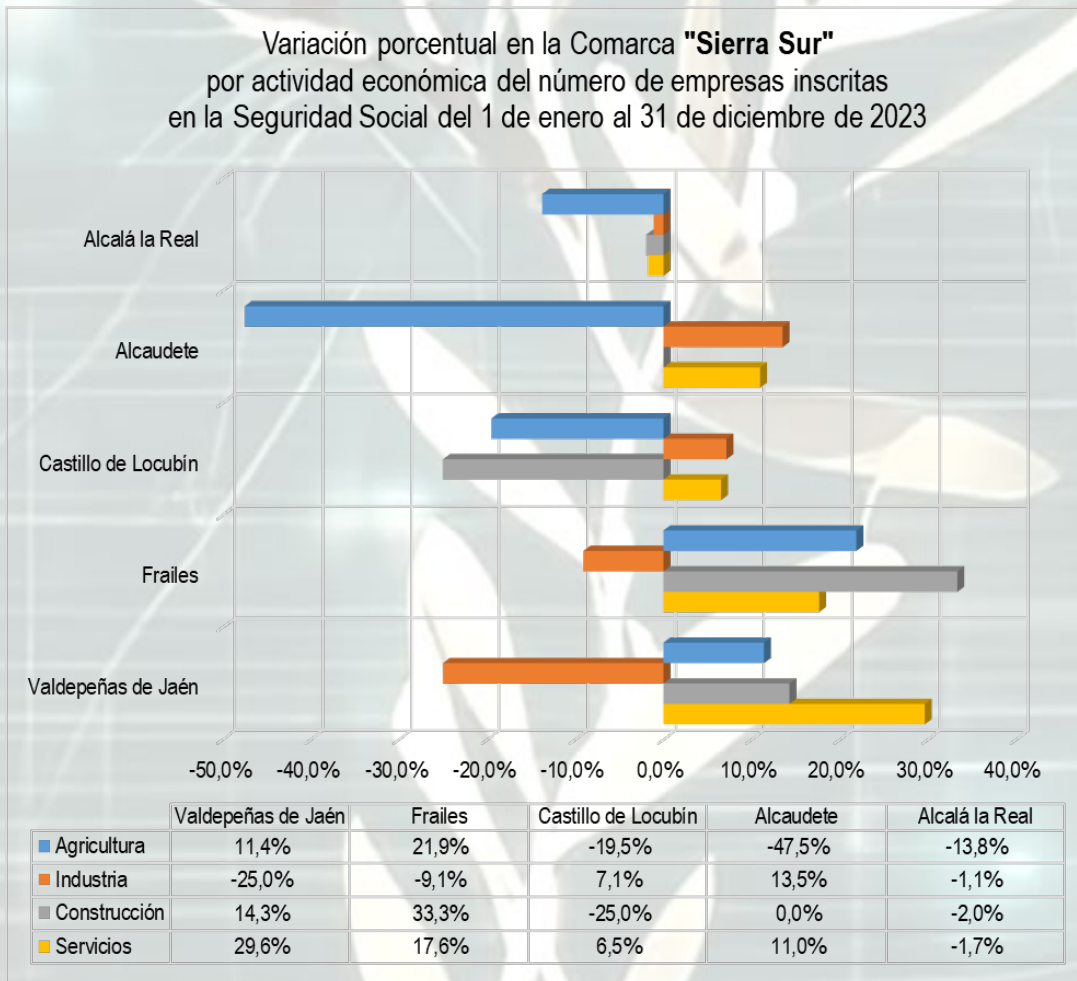
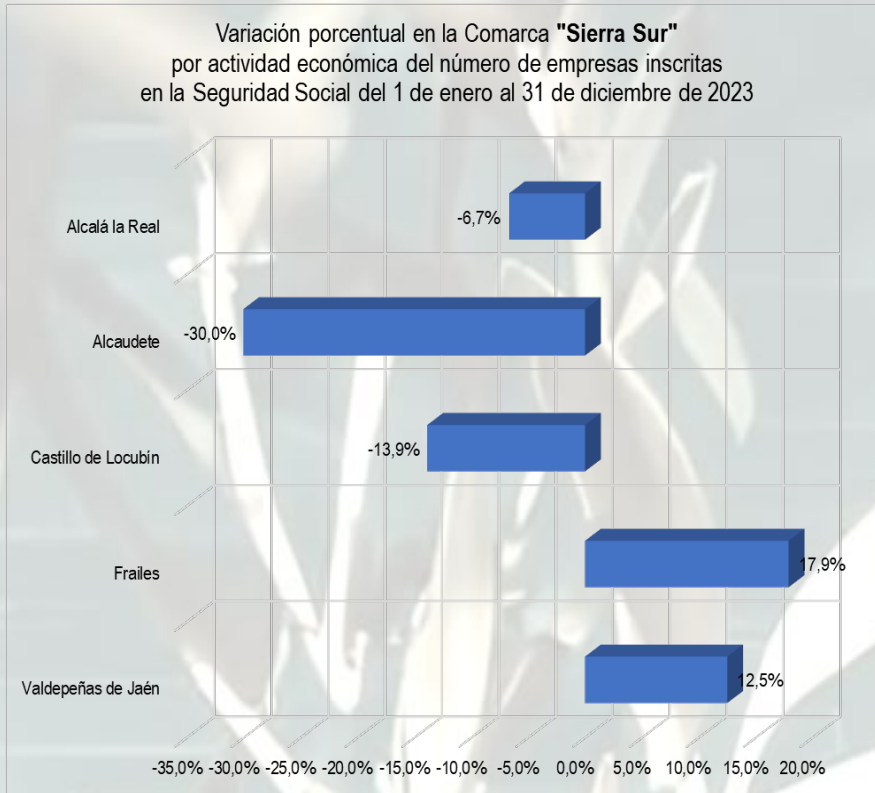


Variación porcentual en la Comarca "Sierra Mágina" por actividad económica del número de empresas inscritas en la Seguridad Social del 1 de enero al 31 de diciembre de 2023



|                | Torres | Pegalajar | Noalejo | Larva | Jódar  | Jimena | Huelma | Cárcheles | Campillo de Arenas | Cambil | Cabra del Santo Cristo | Bélmez de la Moraleda | Bedmar y Garciez | Albanchez de Mágina |
|----------------|--------|-----------|---------|-------|--------|--------|--------|-----------|--------------------|--------|------------------------|-----------------------|------------------|---------------------|
| ■ Agricultura  | -24,2% | -10,3%    | 22,9%   | 0,0%  | -33,5% | -5,2%  | 17,2%  | -8,3%     | 19,6%              | 19,7%  | -17,6%                 | 73,0%                 | -26,9%           | -23,6%              |
| ■ Industria    | 16,7%  | -20,0%    | -7,7%   | 0,0%  | -5,3%  | 0,0%   | -9,5%  | 0,0%      | 12,5%              | 28,6%  | 0,0%                   | -14,3%                | -11,1%           | 0,0%                |
| ■ Construcción | 66,7%  | -11,1%    | 0,0%    | 0,0%  | 38,5%  | -33,3% | 0,0%   | -50,0%    | 14,3%              | 50,0%  | 0,0%                   | 0,0%                  | 0,0%             | 0,0%                |
| ■ Servicios    | -14,3% | 9,4%      | 10,5%   | 0,0%  | 3,8%   | 0,0%   | -2,6%  | 5,6%      | 13,6%              | 4,8%   | -18,8%                 | -6,3%                 | 0,0%             | 11,1%               |





## VARIACIÓN INTERANUAL DE EMPRESAS POR MUNICIPIOS, COMARCAS Y SECTORES DE ACTIVIDAD

Distribución por municipios y actividad económica de la variación de empresas inscritas en la Seguridad Social del 31 de diciembre de 2022 al 31 de diciembre de 2023 (en número de empresas y porcentaje)

| Territorio             | Agricultura |        | Industria |        | Construcción |        | Servicios |        | Total |        |
|------------------------|-------------|--------|-----------|--------|--------------|--------|-----------|--------|-------|--------|
|                        | N           | %      | N         | %      | N            | %      | N         | %      | N     | %      |
| Jaén (provincia)       | 206         | 1,5%   | -38       | -2,0%  | 11           | 0,8%   | 189       | 1,7%   | 368   | 1,3%   |
| Albanchez de Mágina    | -13         | -23,6% | 0         | 0,0%   | 1            | -      | 1         | 11,1%  | -11   | -16,4% |
| Alcalá la Real         | -59         | -13,8% | -1        | -1,1%  | -1           | -2,0%  | -8        | -1,7%  | -69   | -6,7%  |
| Alcaudete              | -227        | -47,5% | 5         | 13,5%  | 0            | 0,0%   | 16        | 11,0%  | -206  | -30,0% |
| Aldeaquemada           | 0           | 0,0%   | 1         | 50,0%  | 0            | -      | 0         | 0,0%   | 1     | 7,7%   |
| Andújar                | 22          | 8,7%   | 0         | 0,0%   | 0            | 0,0%   | 20        | 2,8%   | 42    | 3,6%   |
| Arjona                 | -1          | -0,4%  | -2        | -7,1%  | 0            | 0,0%   | 8         | 13,1%  | 5     | 1,3%   |
| Arjonilla              | -3          | -1,5%  | -2        | -13,3% | 0            | 0,0%   | 1         | 2,4%   | -4    | -1,5%  |
| Arquillos              | 16          | 28,6%  | -1        | -14,3% | 1            | 20,0%  | 1         | 5,9%   | 17    | 20,0%  |
| Arroyo del Ojanco      | 14          | 18,2%  | -1        | -12,5% | -1           | -25,0% | 0         | 0,0%   | 12    | 10,7%  |
| Baeza                  | -20         | -3,3%  | 1         | 1,9%   | -2           | -5,1%  | -4        | -1,3%  | -25   | -2,4%  |
| Bailén                 | 47          | 25,5%  | 3         | 3,7%   | 0            | 0,0%   | 7         | 2,1%   | 57    | 8,9%   |
| Baños de la Encina     | 11          | 15,3%  | 1         | 50,0%  | 0            | 0,0%   | 6         | 20,7%  | 18    | 16,8%  |
| Beas de Segura         | 63          | 21,7%  | -1        | -9,1%  | 1            | 14,3%  | 1         | 1,3%   | 64    | 16,5%  |
| Bedmar y Garcéz        | -45         | -26,9% | -1        | -11,1% | 0            | 0,0%   | 0         | 0,0%   | -46   | -22,3% |
| Begíjar                | 8           | 7,2%   | 0         | 0,0%   | 0            | 0,0%   | -6        | -15,8% | 2     | 1,3%   |
| Bélmez de la Moraleda  | 27          | 73,0%  | -1        | -14,3% | 0            | 0,0%   | -1        | -6,3%  | 25    | 40,3%  |
| Benatae                | 3           | 10,3%  | 0         | 0,0%   | -1           | -50,0% | -1        | -33,3% | 1     | 2,9%   |
| Cabra del Santo Cristo | -9          | -17,6% | 0         | 0,0%   | 0            | 0,0%   | -3        | -18,8% | -12   | -15,8% |
| Cambil                 | 29          | 19,7%  | 2         | 28,6%  | 1            | 50,0%  | 1         | 4,8%   | 33    | 18,6%  |
| Campillo de Arenas     | 19          | 19,6%  | 1         | 12,5%  | 1            | 14,3%  | 3         | 13,6%  | 24    | 17,9%  |
| Canena                 | 23          | 15,8%  | 0         | 0,0%   | 1            | 20,0%  | 3         | 20,0%  | 27    | 15,9%  |
| Carboneros             | -1          | -5,3%  | 0         | 0,0%   | 0            | 0,0%   | -1        | -11,1% | -2    | -6,5%  |
| Cárcheles              | -6          | -8,3%  | 0         | 0,0%   | -2           | -50,0% | 1         | 5,6%   | -7    | -6,8%  |
| Castellar              | 44          | 37,6%  | 1         | 7,1%   | 0            | 0,0%   | 3         | 7,5%   | 48    | 27,3%  |
| Castillo de Locubín    | -41         | -19,5% | 1         | 7,1%   | -1           | -25,0% | 3         | 6,5%   | -38   | -13,9% |
| Cazalilla              | 6           | 28,6%  | 0         | 0,0%   | 0            | 0,0%   | -3        | -37,5% | 3     | 9,1%   |
| Cazorla                | -45         | -29,4% | 1         | 6,7%   | 1            | 7,1%   | 8         | 5,5%   | -35   | -10,7% |
| Chiclana de Segura     | 21          | 22,6%  | -1        | -50,0% | 0            | 0,0%   | 0         | 0,0%   | 20    | 19,4%  |
| Chilluévar             | -10         | -14,1% | 0         | 0,0%   | 0            | -      | -1        | -10,0% | -11   | -13,1% |
| Escañuela              | -3          | -12,0% | -1        | -33,3% | 0            | 0,0%   | -1        | -14,3% | -5    | -13,9% |
| Espeluy                | -1          | -11,1% | 0         | 0,0%   | 0            | -      | 0         | 0,0%   | -1    | -5,3%  |
| Frailas                | 14          | 21,9%  | -1        | -9,1%  | 1            | 33,3%  | 3         | 17,6%  | 17    | 17,9%  |
| Fuensanta de Martos    | 4           | 2,7%   | -3        | -6,5%  | 0            | 0,0%   | -3        | -9,4%  | -2    | -0,9%  |
| Fuerte del Rey         | 0           | 0,0%   | 0         | 0,0%   | 0            | -      | -3        | -21,4% | -3    | -4,3%  |
| Génave                 | 0           | 0,0%   | 1         | 100,0% | 0            | 0,0%   | 0         | 0,0%   | 1     | 1,8%   |
| Guarromán              | -6          | -14,6% | 1         | 4,2%   | -2           | -40,0% | 2         | 2,4%   | -5    | -3,2%  |
| Higuera de Calatrava   | 14          | 30,4%  | 0         | 0,0%   | 0            | 0,0%   | -1        | -25,0% | 13    | 22,8%  |
| Hinojares              | -3          | -50,0% | 0         | -      | 0            | -      | 1         | 33,3%  | -2    | -22,2% |
| Hornos                 | 3           | 9,7%   | 0         | 0,0%   | 0            | -      | 2         | 25,0%  | 5     | 12,5%  |
| Huelma                 | 32          | 17,2%  | -2        | -9,5%  | 0            | 0,0%   | -2        | -2,6%  | 28    | 9,7%   |
| Huesa                  | -19         | -16,4% | 0         | 0,0%   | 1            | 33,3%  | -1        | -7,1%  | -19   | -14,1% |
| Ibros                  | 38          | 33,9%  | 0         | 0,0%   | -2           | -66,7% | -1        | -2,6%  | 35    | 21,5%  |
| Iznatoraf              | 9           | 7,7%   | 0         | 0,0%   | 0            | -      | 0         | 0,0%   | 9     | 7,3%   |
| Jabalquinto            | 14          | 14,0%  | 0         | 0,0%   | 0            | 0,0%   | 2         | 15,4%  | 16    | 13,3%  |

| Territorio               | Agricultura |        | Industria |         | Construcción |         | Servicios |        | Total |        |
|--------------------------|-------------|--------|-----------|---------|--------------|---------|-----------|--------|-------|--------|
|                          | N           | %      | N         | %       | N            | %       | N         | %      | N     | %      |
| Jaén (capital)           | -33         | -6,4%  | -10       | -4,5%   | -1           | -0,4%   | 40        | 1,2%   | -4    | -0,1%  |
| Jamilena                 | -12         | -11,5% | -1        | -14,3%  | -1           | -11,1%  | 0         | 0,0%   | -14   | -9,2%  |
| Jimena                   | -3          | -5,2%  | 0         | 0,0%    | -1           | -33,3%  | 0         | 0,0%   | -4    | -5,1%  |
| Jódar                    | -68         | -33,5% | -1        | -5,3%   | 5            | 38,5%   | 4         | 3,8%   | -60   | -17,6% |
| La Carolina              | 17          | 32,7%  | 2         | 3,6%    | 1            | 5,0%    | -3        | -1,4%  | 17    | 4,9%   |
| La Guardia de Jaén       | -3          | -8,6%  | 1         | 12,5%   | -1           | -10,0%  | 2         | 3,7%   | -1    | -0,9%  |
| La Iruela                | 14          | 24,6%  | 0         | 0,0%    | 0            | 0,0%    | 4         | 11,1%  | 18    | 18,4%  |
| La Puerta de Segura      | 7           | 5,9%   | 0         | 0,0%    | 1            | 20,0%   | 2         | 4,1%   | 10    | 5,6%   |
| Lahiguera                | 35          | 30,4%  | 0         | 0,0%    | 3            | -       | 2         | 33,3%  | 40    | 31,5%  |
| Larva                    | 0           | 0,0%   | 0         | 0,0%    | 0            | -       | 0         | -      | 0     | 0,0%   |
| Linares                  | 11          | 7,8%   | -2        | -2,8%   | -1           | -1,3%   | 4         | 0,4%   | 12    | 1,0%   |
| Lopera                   | 38          | 26,2%  | 0         | 0,0%    | -3           | -27,3%  | 3         | 8,8%   | 38    | 19,0%  |
| Los Villares             | 25          | 5,9%   | 1         | 6,7%    | -3           | -16,7%  | 1         | 1,7%   | 24    | 4,7%   |
| Lupión                   | -1          | -2,2%  | 0         | 0,0%    | 0            | -       | 1         | 20,0%  | 0     | 0,0%   |
| Mancha Real              | -58         | -18,6% | -4        | -4,0%   | -3           | -10,0%  | 1         | 0,6%   | -64   | -10,4% |
| Marmolejo                | 10          | 6,9%   | 0         | 0,0%    | 2            | 11,8%   | 0         | 0,0%   | 12    | 4,7%   |
| Martos                   | -96         | -23,9% | -3        | -3,3%   | 2            | 2,9%    | 11        | 3,0%   | -86   | -9,2%  |
| Mengíbar                 | 12          | 22,2%  | 0         | 0,0%    | 2            | 4,9%    | 12        | 6,9%   | 26    | 8,4%   |
| Montizón                 | 33          | 21,7%  | 0         | 0,0%    | -2           | -100,0% | 1         | 8,3%   | 32    | 18,4%  |
| Navas de San Juan        | 76          | 23,8%  | 0         | 0,0%    | 1            | 11,1%   | -3        | -4,5%  | 74    | 18,2%  |
| Noalejo                  | 11          | 22,9%  | -1        | -7,7%   | 0            | 0,0%    | 2         | 10,5%  | 12    | 14,5%  |
| Orcera                   | -1          | -2,0%  | -1        | -10,0%  | 1            | 25,0%   | 1         | 4,2%   | 0     | 0,0%   |
| Peal de Becerro          | -32         | -23,0% | 2         | 10,0%   | -2           | -12,5%  | -7        | -8,0%  | -39   | -14,9% |
| Pegalajar                | -10         | -10,3% | -3        | -20,0%  | -1           | -11,1%  | 3         | 9,4%   | -11   | -7,2%  |
| Porcuna                  | 92          | 19,7%  | 1         | 5,6%    | 0            | 0,0%    | 2         | 2,4%   | 95    | 16,3%  |
| Pozo Alcón               | -8          | -6,6%  | -1        | -8,3%   | -1           | -7,1%   | 10        | 17,2%  | 0     | 0,0%   |
| Puente de Génave         | 14          | 16,1%  | -1        | -11,1%  | -1           | -25,0%  | 5         | 17,9%  | 17    | 13,3%  |
| Quesada                  | -89         | -44,1% | 0         | 0,0%    | 1            | 7,1%    | -4        | -5,9%  | -92   | -31,4% |
| Rus                      | 25          | 25,8%  | -1        | -8,3%   | 0            | 0,0%    | 2         | 5,7%   | 26    | 16,8%  |
| Sabiote                  | 70          | 51,5%  | -1        | -12,5%  | 1            | 5,9%    | 3         | 8,8%   | 73    | 37,4%  |
| Santa Elena              | 0           | 0,0%   | 0         | 0,0%    | 0            | 0,0%    | 1         | 5,9%   | 1     | 3,0%   |
| Santiago de Calatrava    | 1           | 2,4%   | 0         | 0,0%    | 0            | -       | -1        | -14,3% | 0     | 0,0%   |
| Santiago-Pontones        | -5          | -13,5% | 0         | 0,0%    | -3           | -75,0%  | -1        | -3,0%  | -9    | -11,3% |
| Santisteban del Puerto   | 68          | 41,7%  | 0         | 0,0%    | 2            | 33,3%   | 1         | 2,1%   | 71    | 31,0%  |
| Santo Tomé               | 11          | 11,5%  | 2         | 40,0%   | -1           | -20,0%  | 4         | 13,3%  | 16    | 11,8%  |
| Segura de la Sierra      | 15          | 19,5%  | 0         | 0,0%    | 1            | 100,0%  | 2         | 6,7%   | 18    | 15,5%  |
| Siles                    | 28          | 36,4%  | -3        | -60,0%  | 0            | 0,0%    | 5         | 20,0%  | 30    | 27,3%  |
| Sorihuela del Guadalimar | 3           | 5,9%   | 0         | 0,0%    | 1            | -       | -2        | -22,2% | 2     | 3,2%   |
| Torreblascopedro         | 19          | 28,4%  | 0         | 0,0%    | 1            | 50,0%   | -1        | -5,3%  | 19    | 19,6%  |
| Torredelcampo            | -82         | -23,9% | 0         | 0,0%    | 0            | 0,0%    | 0         | 0,0%   | -82   | -12,9% |
| Torredonjimeno           | -63         | -23,5% | -4        | -7,5%   | 0            | 0,0%    | -1        | -0,5%  | -68   | -11,9% |
| Torreperogil             | 31          | 15,3%  | 0         | 0,0%    | -2           | -8,3%   | 5         | 5,1%   | 34    | 9,9%   |
| Torres                   | -30         | -24,2% | 1         | 16,7%   | 4            | 66,7%   | -2        | -14,3% | -27   | -18,0% |
| Torres de Albánchez      | 3           | 4,1%   | 0         | 0,0%    | 2            | 200,0%  | -2        | -33,3% | 3     | 3,7%   |
| Úbeda                    | 6           | 1,3%   | -8        | -8,4%   | 1            | 1,0%    | -3        | -0,4%  | -4    | -0,3%  |
| Valdepeñas de Jaén       | 18          | 11,4%  | -2        | -25,0%  | 1            | 14,3%   | 8         | 29,6%  | 25    | 12,5%  |
| Vilches                  | 19          | 19,6%  | -1        | -6,3%   | 3            | 23,1%   | 7         | 14,3%  | 28    | 16,0%  |
| Villacarrillo            | 93          | 20,0%  | 1         | 8,3%    | 1            | 12,5%   | 0         | 0,0%   | 95    | 15,2%  |
| Villanueva de la Reina   | 7           | 7,4%   | -1        | -5,0%   | 1            | 25,0%   | 2         | 6,1%   | 9     | 5,9%   |
| Villanueva del Arzobispo | 13          | 2,8%   | -2        | -9,1%   | 1            | 6,7%    | 5         | 4,7%   | 17    | 2,8%   |
| Villardompardo           | 8           | 16,7%  | -1        | -100,0% | -2           | -40,0%  | -1        | -25,0% | 4     | 6,9%   |
| Villarodrigo             | 8           | 21,1%  | 0         | 0,0%    | 0            | -       | 1         | 100,0% | 9     | 22,5%  |
| Villatorres              | -14         | -8,5%  | 1         | 7,1%    | 3            | 27,3%   | 1         | 2,4%   | -9    | -3,9%  |

Distribución por comarcas y actividad económica de la variación de empresas inscritas en la Seguridad Social del 31 de diciembre de 2022 al 31 de diciembre de 2023 (en número de empresas y porcentaje)

| Territorio            | Agricultura |         | Industria |        | Construcción |        | Servicios |        | Total |        |
|-----------------------|-------------|---------|-----------|--------|--------------|--------|-----------|--------|-------|--------|
|                       | N           | %       | N         | %      | N            | %      | N         | %      | N     | %      |
| Campaña de Jaén       | 110         | 54,5%   | -6        | 15,4%  | 3            | 30,0%  | 32        | 17,8%  | 139   | 39,4%  |
| El Condado            | 277         | 137,1%  | -2        | 5,1%   | 5            | 50,0%  | 10        | 5,6%   | 290   | 82,2%  |
| La Loma               | 199         | 98,5%   | -9        | 23,1%  | -2           | -20,0% | -1        | -0,6%  | 187   | 53,0%  |
| Las Villas            | 118         | 58,4%   | -1        | 2,6%   | 3            | 30,0%  | 3         | 1,7%   | 123   | 34,8%  |
| Metropolitana de Jaén | -205        | -101,5% | -22       | 56,4%  | -4           | -40,0% | 60        | 33,3%  | -171  | -48,4% |
| Sierra de Cazorla     | -181        | -89,6%  | 4         | -10,3% | -1           | -10,0% | 14        | 7,8%   | -164  | -46,5% |
| Sierra de Segura      | 152         | 75,2%   | -6        | 15,4%  | 0            | 0,0%   | 15        | 8,3%   | 161   | 45,6%  |
| Sierra Mágina         | -66         | -32,7%  | -5        | 12,8%  | 8            | 80,0%  | 7         | 3,9%   | -56   | -15,9% |
| Sierra Morena         | 93          | 46,0%   | 6         | -15,4% | -2           | -20,0% | 18        | 10,0%  | 115   | 32,6%  |
| Sierra Sur            | -295        | -146,0% | 2         | -5,1%  | 0            | 0,0%   | 22        | 12,2%  | -271  | -76,8% |
| Provincia de Jaén     | 202         | 100,0%  | -39       | 100,0% | 10           | 100,0% | 180       | 100,0% | 353   | 100,0% |

Los datos se ofrecen para el total de la provincia y por municipios y comarcas, y se corresponden con las empresas que tienen algún centro de trabajo con trabajadores en alta en el respectivo ámbito territorial y con las plantillas de dichos centros. Dado que una misma empresa puede tener centros de trabajo en varios municipios, la suma de los datos provinciales de empresas no tiene por que coincidir con la suma de los municipios o comarcas de la provincia

<https://www.juntadeandalucia.es/institutodeestadisticaycartografia/empresasSS/metodologia/Notametodologica.pdf>

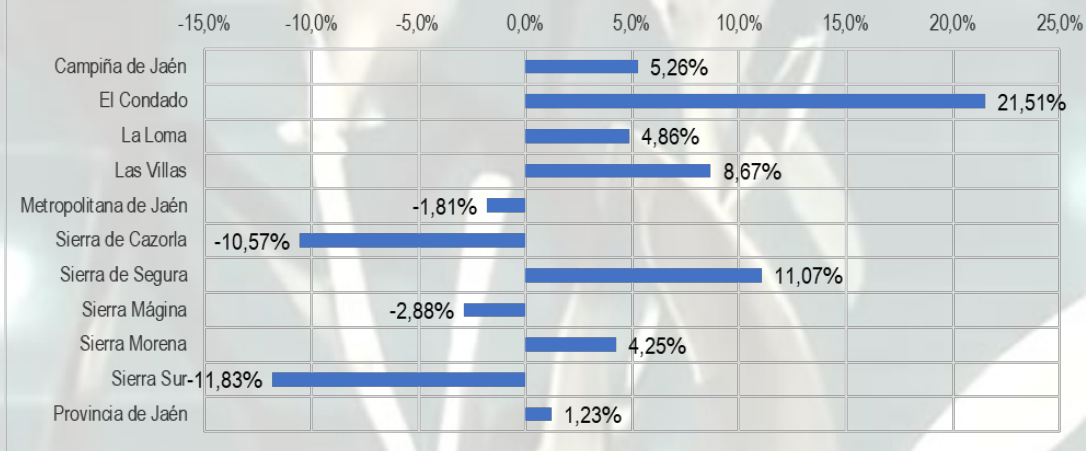
Distribución en cada comarca de la provincia de Jaén de la actividad económica de la variación de empresas inscritas en la Seguridad Social del 31 de diciembre de 2022 al 31 de diciembre de 2023 (en porcentaje)

| Territorio            | Agricultura | Industria | Construcción | Servicios | Total   |
|-----------------------|-------------|-----------|--------------|-----------|---------|
| Campaña de Jaén       | 79,14%      | -4,32%    | 2,16%        | 23,02%    | 100,00% |
| El Condado            | 95,52%      | -0,69%    | 1,72%        | 3,45%     | 100,00% |
| La Loma               | 106,42%     | -4,81%    | -1,07%       | -0,53%    | 100,00% |
| Las Villas            | 95,93%      | -0,81%    | 2,44%        | 2,44%     | 100,00% |
| Metropolitana de Jaén | 119,88%     | 12,87%    | 2,34%        | -35,09%   | 100,00% |
| Sierra de Cazorla     | 110,37%     | -2,44%    | 0,61%        | -8,54%    | 100,00% |
| Sierra de Segura      | 94,41%      | -3,73%    | 0,00%        | 9,32%     | 100,00% |
| Sierra Mágina         | 117,86%     | 8,93%     | -14,29%      | -12,50%   | 100,00% |
| Sierra Morena         | 80,87%      | 5,22%     | -1,74%       | 15,65%    | 100,00% |
| Sierra Sur            | 108,86%     | -0,74%    | 0,00%        | -8,12%    | 100,00% |
| Provincia de Jaén     | 57,22%      | -11,05%   | 2,83%        | 50,99%    | 100,00% |

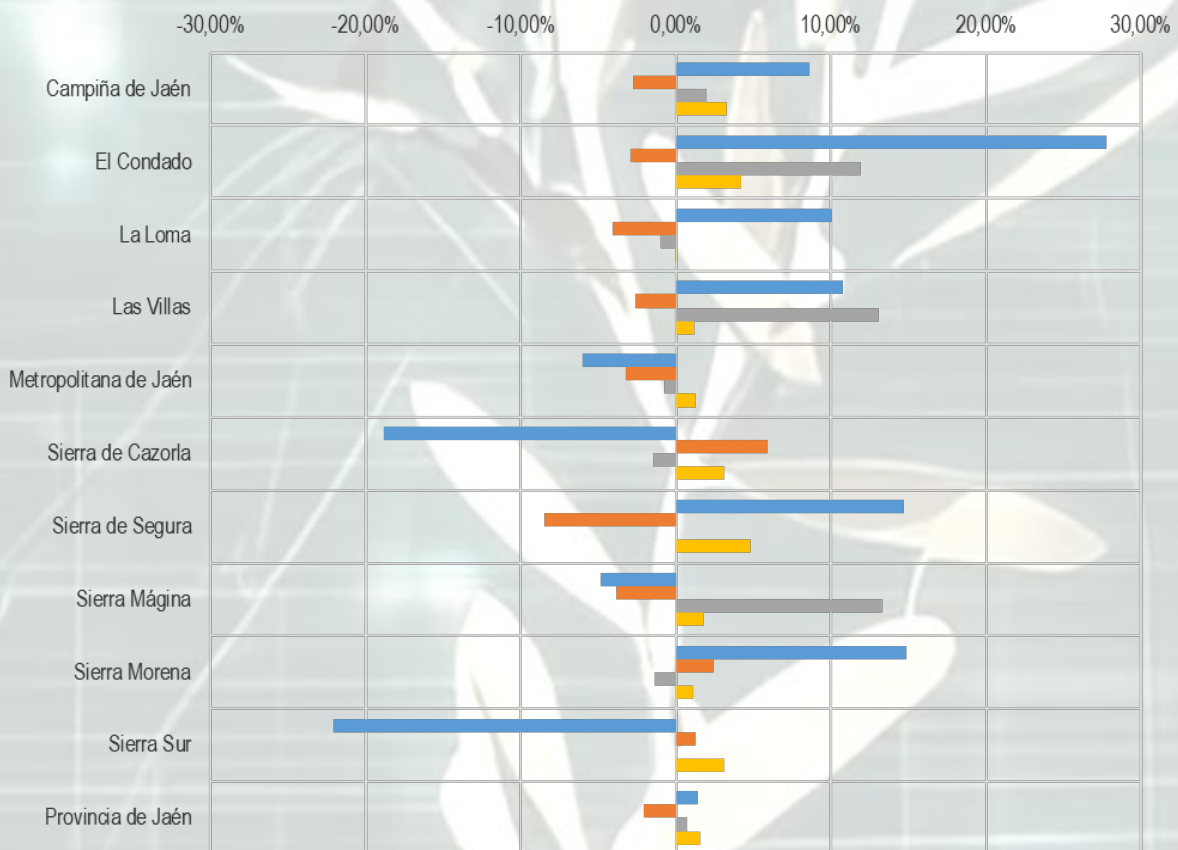
Variación porcentual por comarcas de la provincia de Jaén de la actividad económica de empresas inscritas en la Seguridad Social del 31 de diciembre de 2022 al 31 de diciembre de 2023

| Comarca               | Agricultura | Industria | Construcción | Servicios | Total   |
|-----------------------|-------------|-----------|--------------|-----------|---------|
| Campaña de Jaén       | 8,57%       | -2,73%    | 1,94%        | 3,25%     | 5,26%   |
| El Condado            | 27,76%      | -2,90%    | 11,90%       | 4,18%     | 21,51%  |
| La Loma               | 10,03%      | -4,07%    | -1,00%       | -0,07%    | 4,86%   |
| Las Villas            | 10,76%      | -2,63%    | 13,04%       | 1,15%     | 8,67%   |
| Metropolitana de Jaén | -6,00%      | -3,24%    | -0,74%       | 1,25%     | -1,81%  |
| Sierra de Cazorla     | -18,81%     | 5,88%     | -1,45%       | 3,10%     | -10,57% |
| Sierra de Segura      | 14,70%      | -8,45%    | 0,00%        | 4,78%     | 11,07%  |
| Sierra Mágina         | -4,84%      | -3,88%    | 13,33%       | 1,79%     | -2,88%  |
| Sierra Morena         | 14,83%      | 2,43%     | -1,34%       | 1,07%     | 4,25%   |
| Sierra Sur            | -22,03%     | 1,24%     | 0,00%        | 3,14%     | -11,83% |
| Provincia de Jaén     | 1,43%       | -2,05%    | 0,73%        | 1,60%     | 1,23%   |

Variación porcentual por comarcas de la provincia de Jaén y actividad económica del número de empresas inscritas en la Seguridad Social del 31 de diciembre de 2022 al 31 de diciembre de 2023

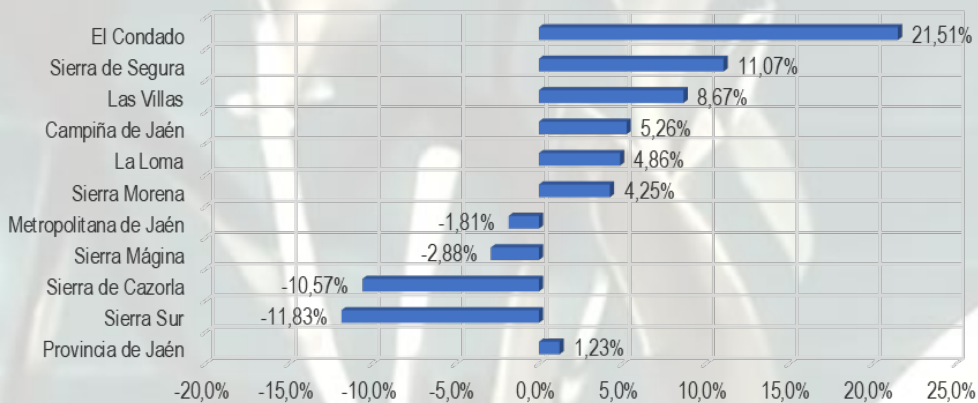


Variación porcentual por comarcas de la provincia de Jaén y actividad económica del número de empresas inscritas en la Seguridad Social del 31 de diciembre de 2022 al 31 de diciembre de 2023

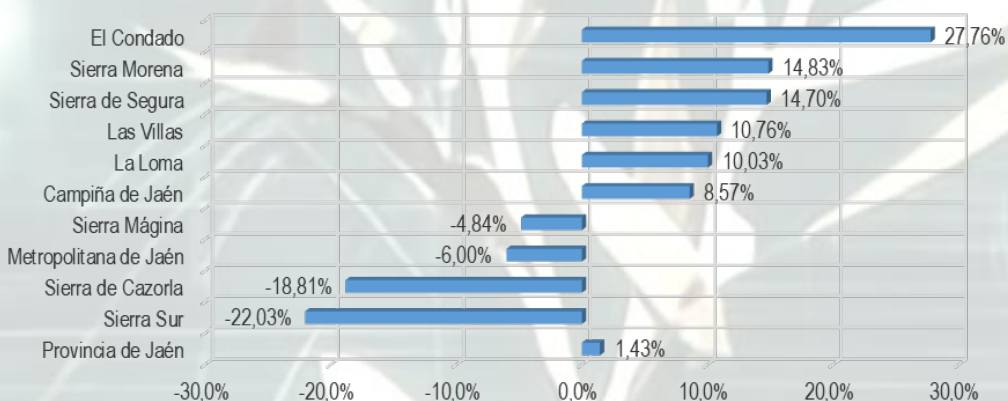


|                | Provincia de Jaén | Sierra Sur | Sierra Morena | Sierra Mágina | Sierra de Segura | Sierra de Cazorla | Metropolitana de Jaén | Las Villas | La Loma | El Condado | Campaña de Jaén |
|----------------|-------------------|------------|---------------|---------------|------------------|-------------------|-----------------------|------------|---------|------------|-----------------|
| ■ Agricultura  | 1,43%             | -22,03%    | 14,83%        | -4,84%        | 14,70%           | -18,81%           | -6,00%                | 10,76%     | 10,03%  | 27,76%     | 8,57%           |
| ■ Industria    | -2,05%            | 1,24%      | 2,43%         | -3,88%        | -8,45%           | 5,88%             | -3,24%                | -2,63%     | -4,07%  | -2,90%     | -2,73%          |
| ■ Construcción | 0,73%             | 0,00%      | -1,34%        | 13,33%        | 0,00%            | -1,45%            | -0,74%                | 13,04%     | -1,00%  | 11,90%     | 1,94%           |
| ■ Servicios    | 1,60%             | 3,14%      | 1,07%         | 1,79%         | 4,78%            | 3,10%             | 1,25%                 | 1,15%      | -0,07%  | 4,18%      | 3,25%           |

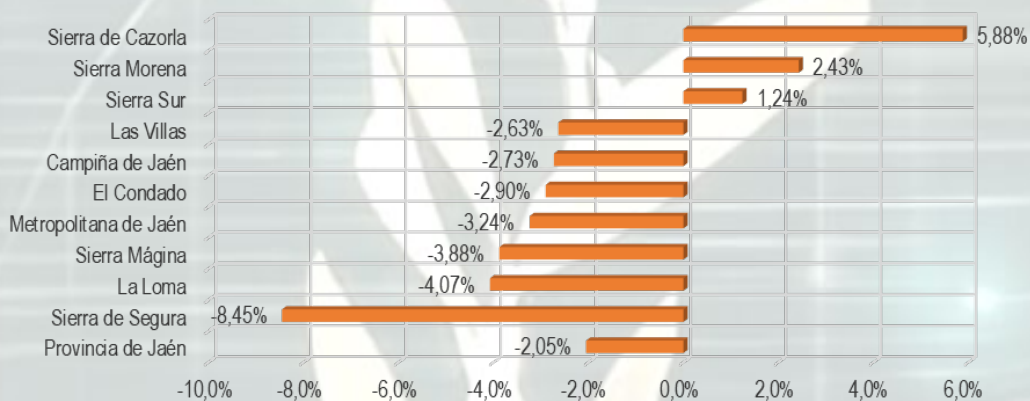
Variación porcentual por comarcas del **total de empresas** de la provincia de Jaén inscritas en la Seguridad Social del 31 de diciembre de 2022 al 31 de diciembre de 2023



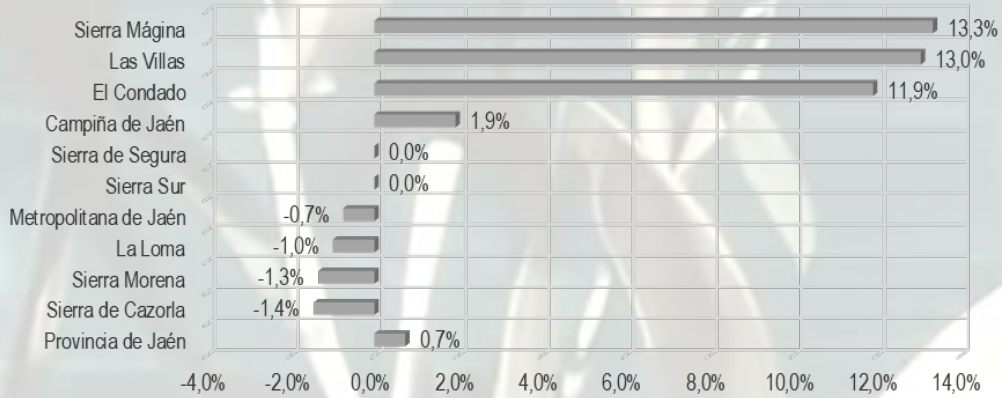
Variación porcentual por comarcas de las **empresas agrícolas** de la provincia de Jaén inscritas en la Seguridad Social del 31 de diciembre de 2022 al 31 de diciembre de 2023



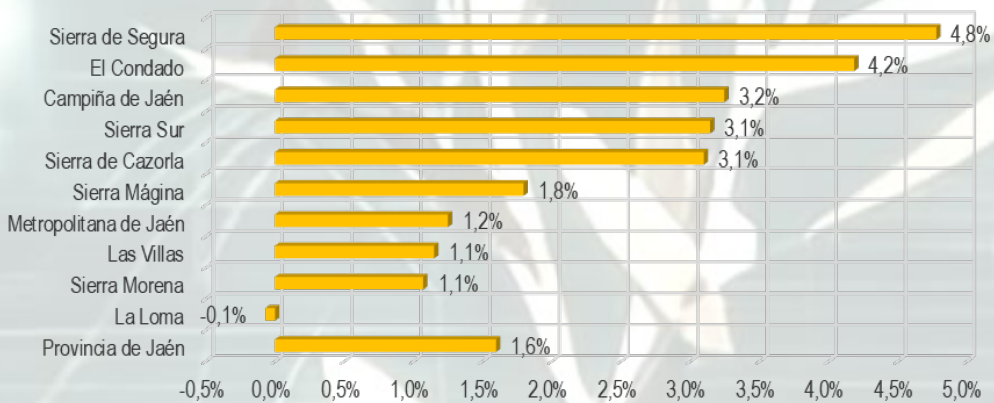
Variación porcentual por comarcas de las **empresas industriales** de la provincia de Jaén inscritas en la Seguridad Social del 31 de diciembre de 2022 al 31 de diciembre de 2023

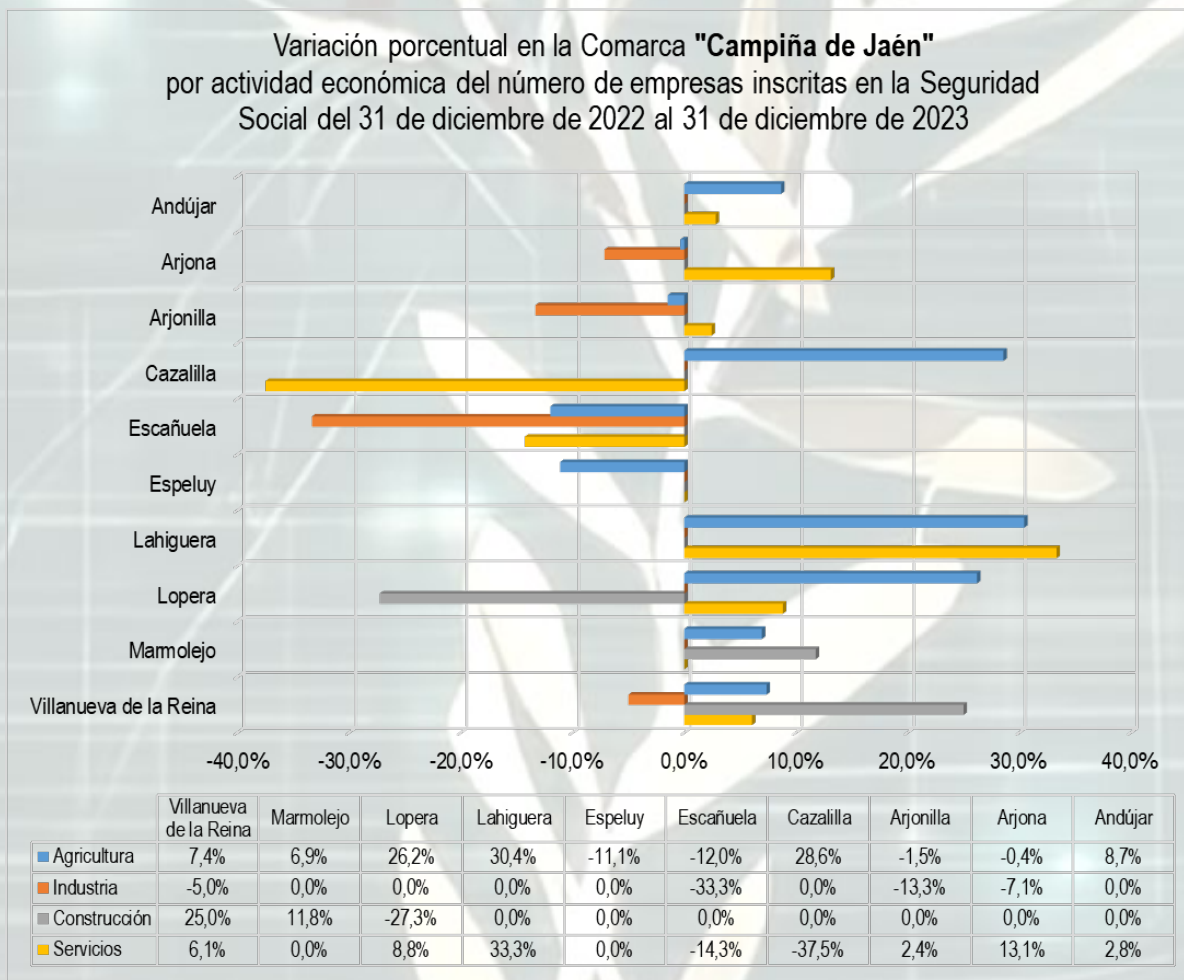
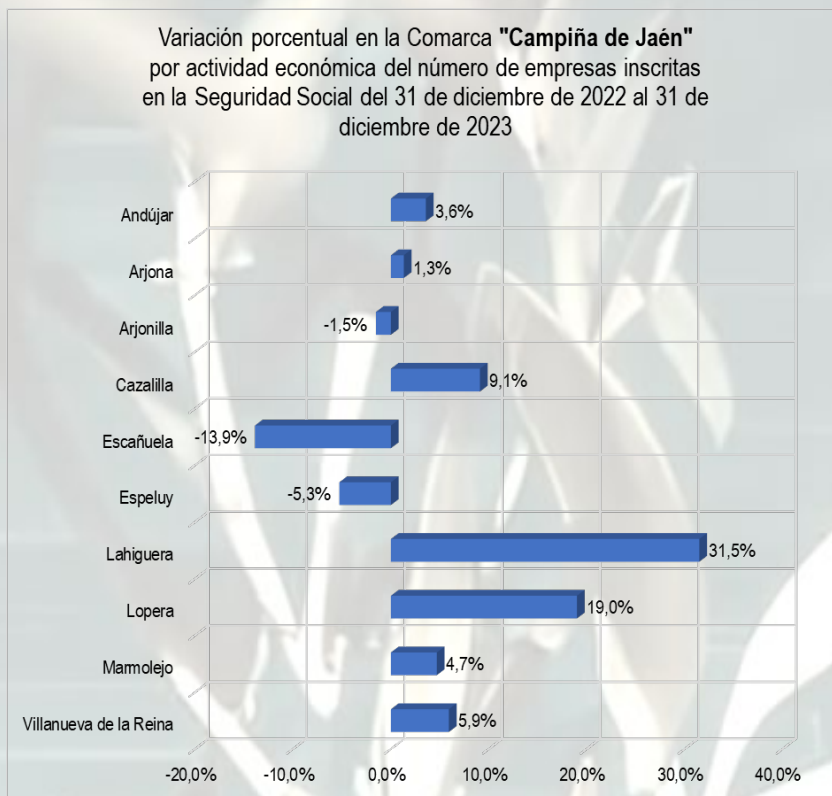


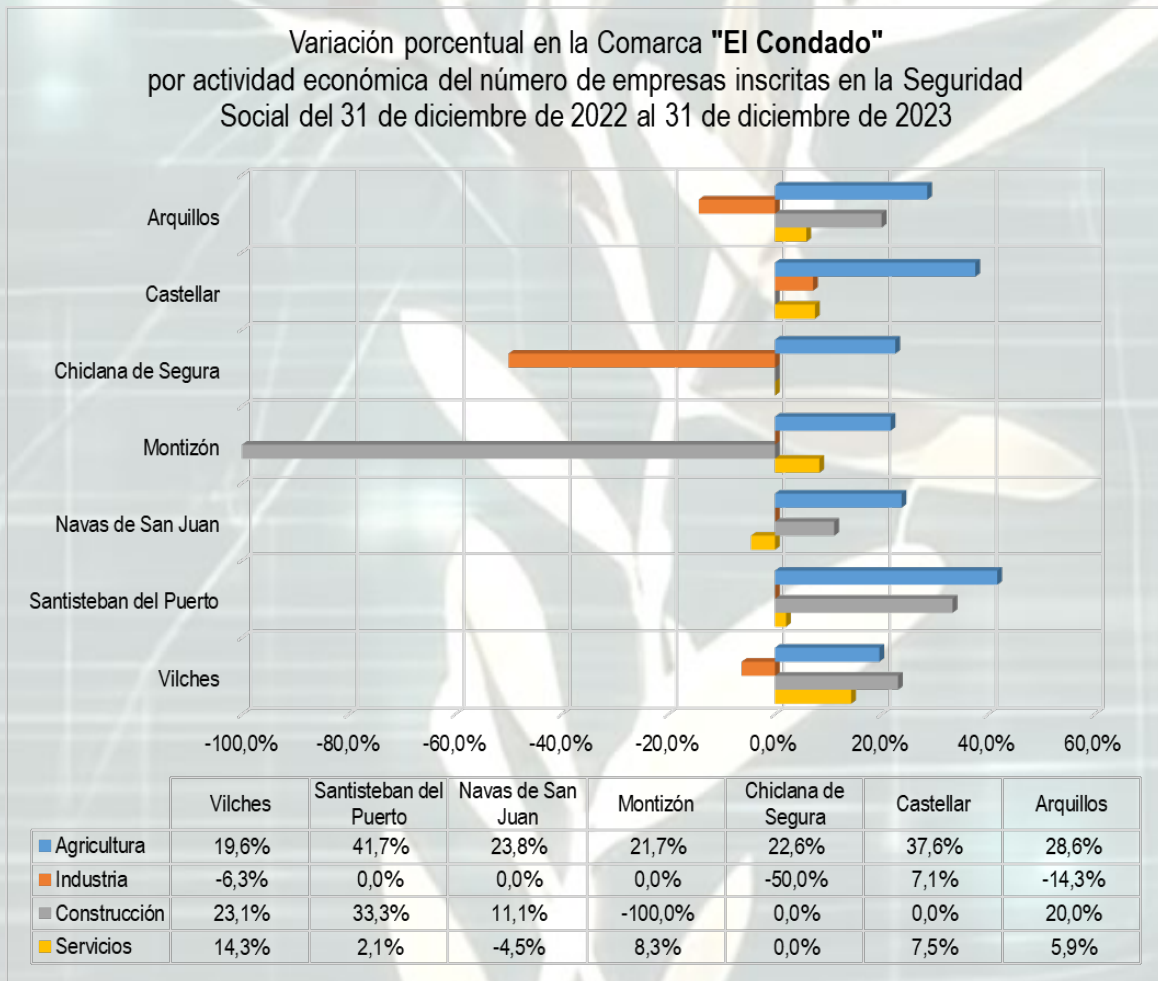
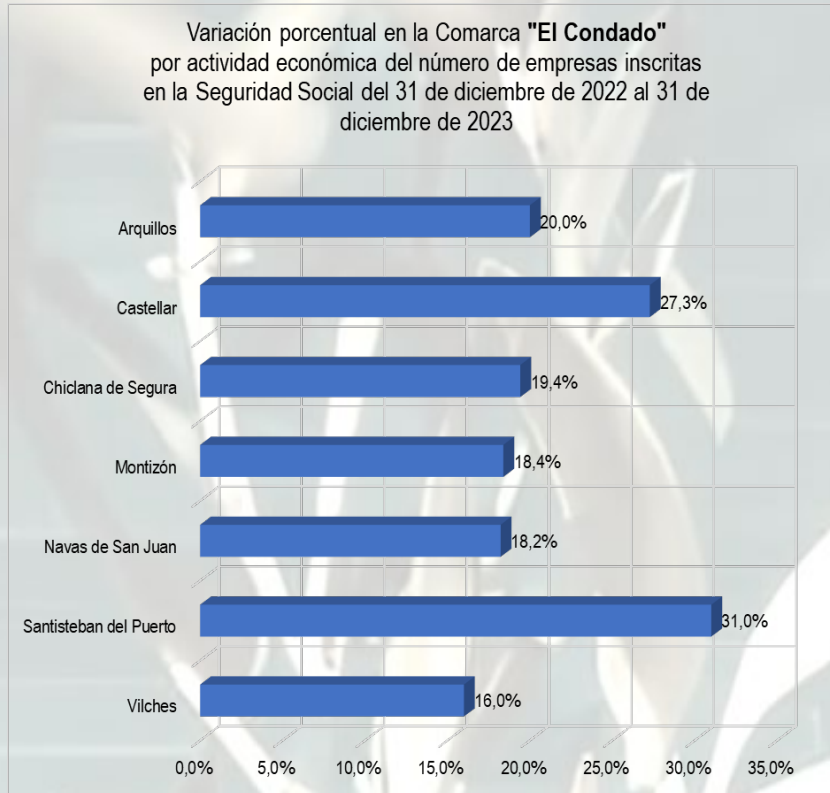
Variación porcentual por comarcas de las **empresas de construcción** de la provincia de Jaén inscritas en la Seguridad Social del 31 de diciembre de 2022 al 31 de diciembre de 2023

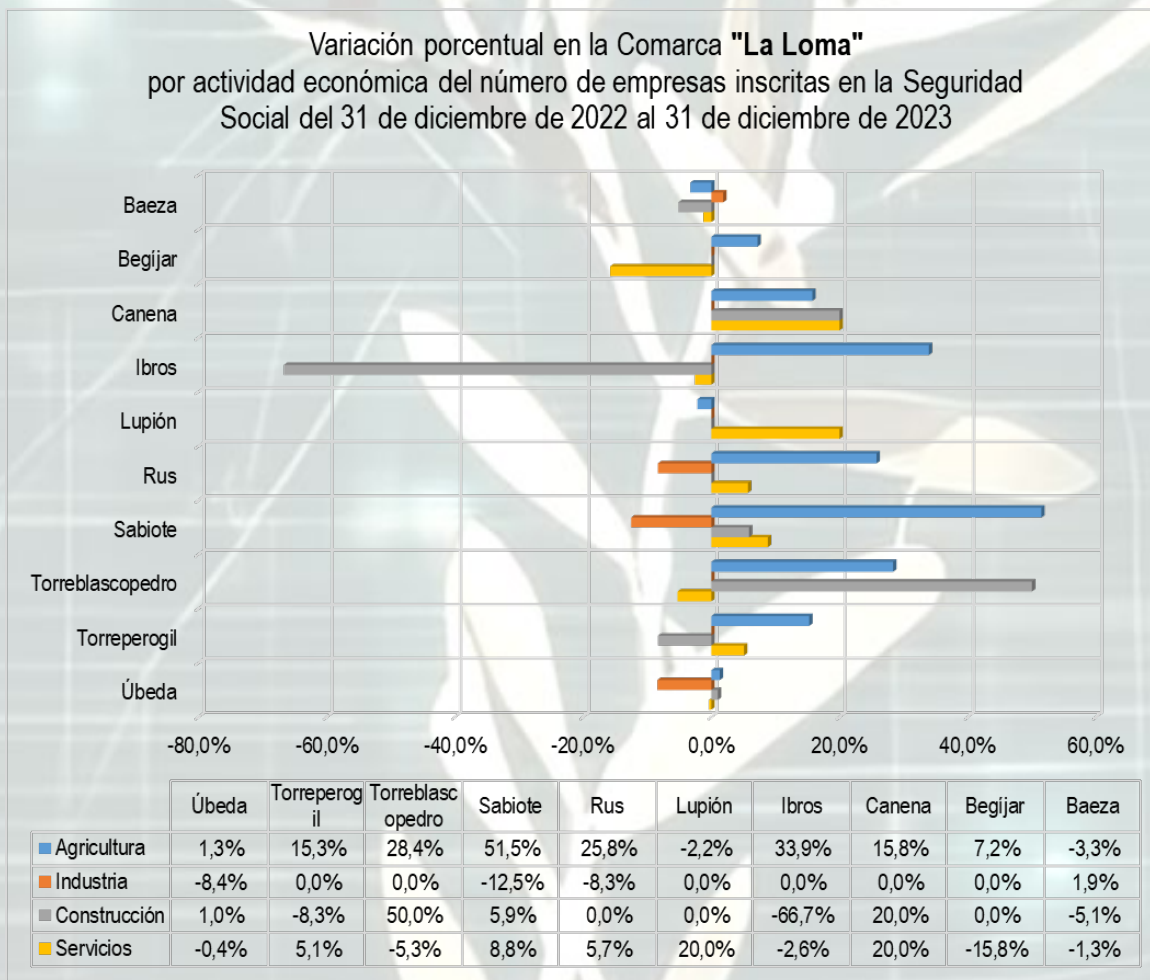
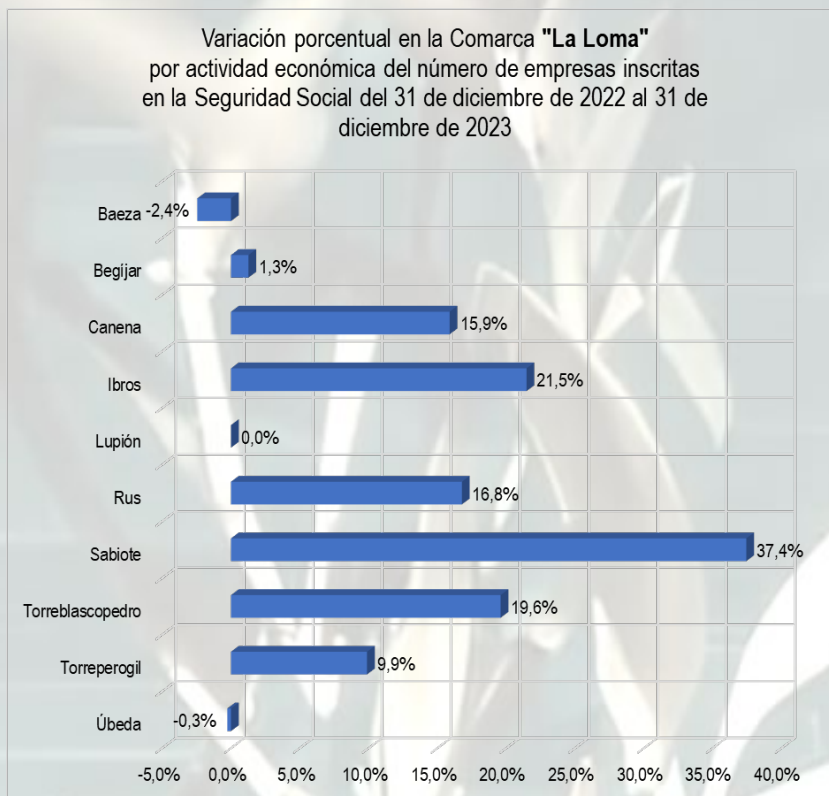


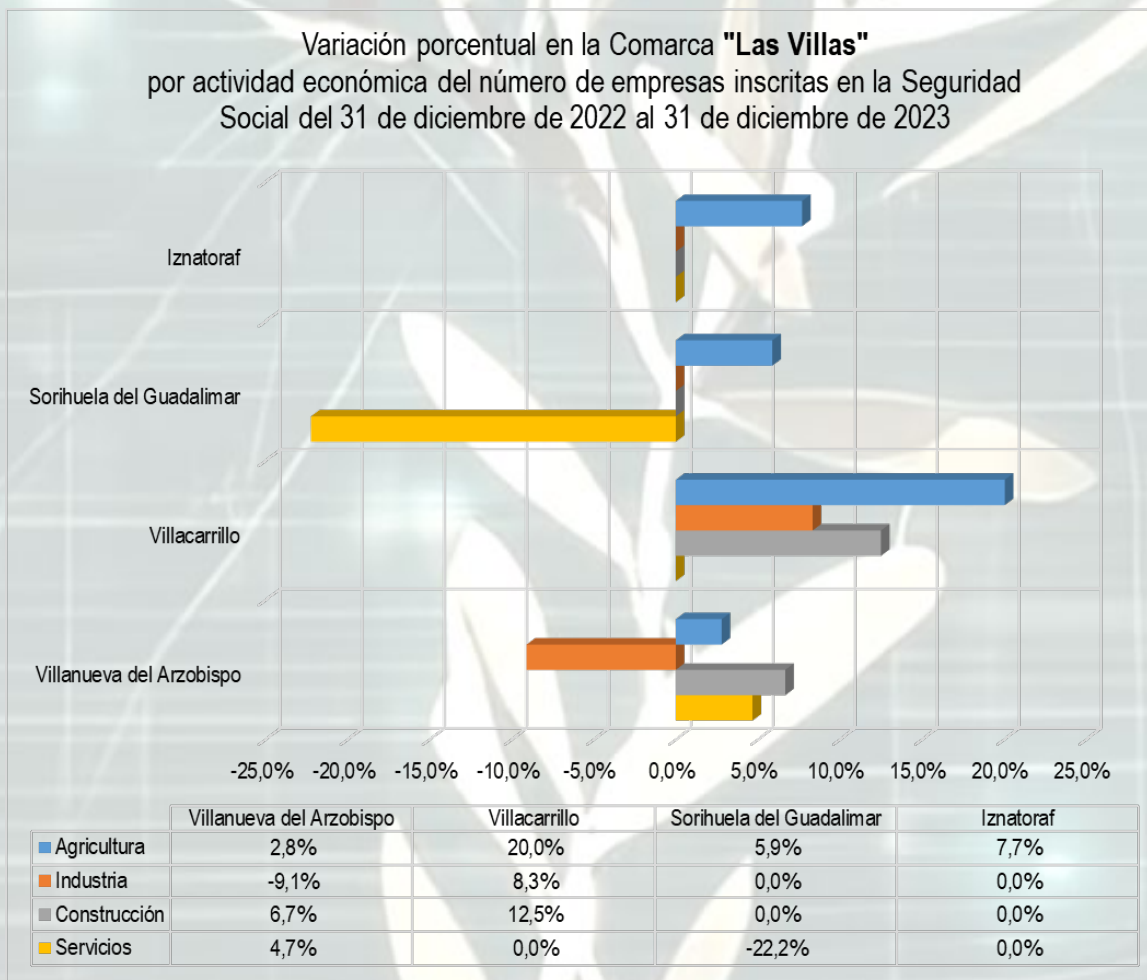
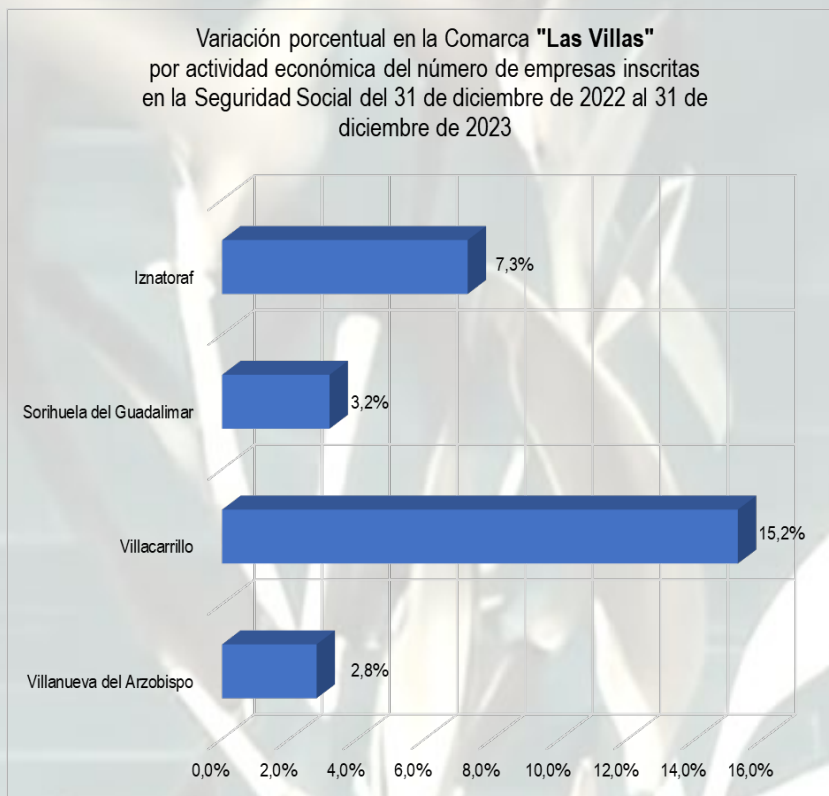
Variación porcentual por comarcas de las **empresas de servicios** de la provincia de Jaén inscritas en la Seguridad Social del 31 de diciembre de 2022 al 31 de diciembre de 2023

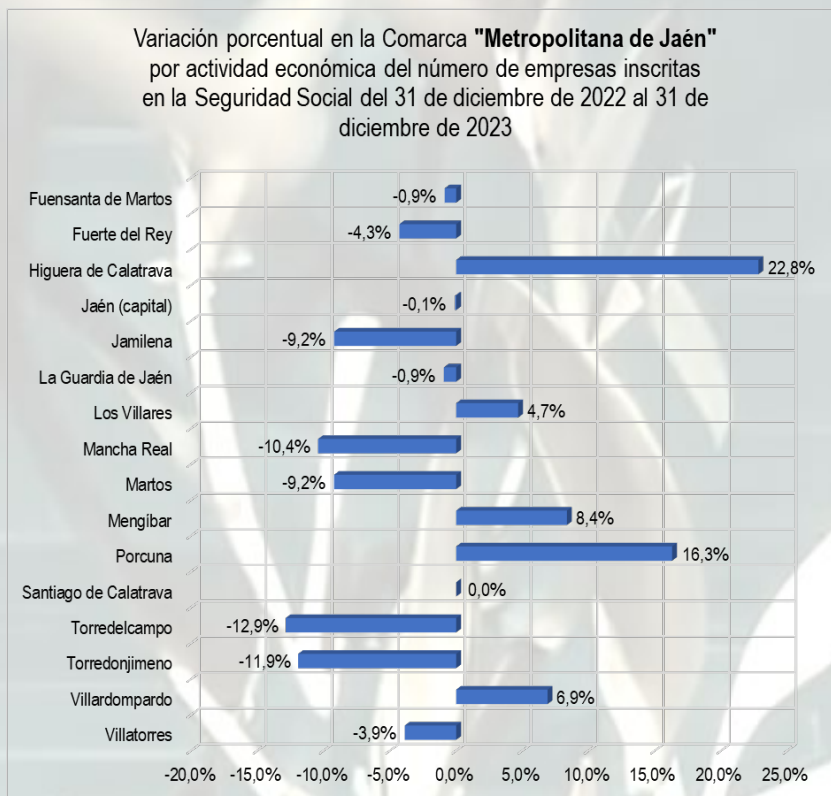




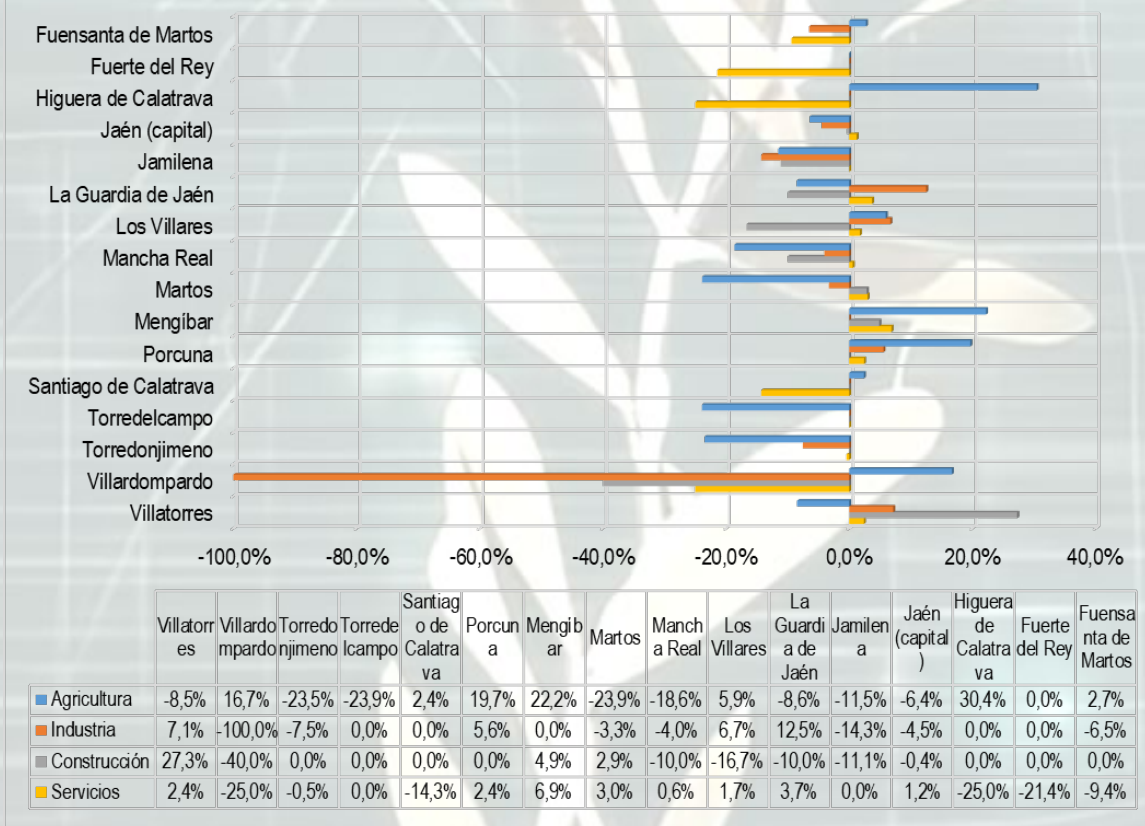


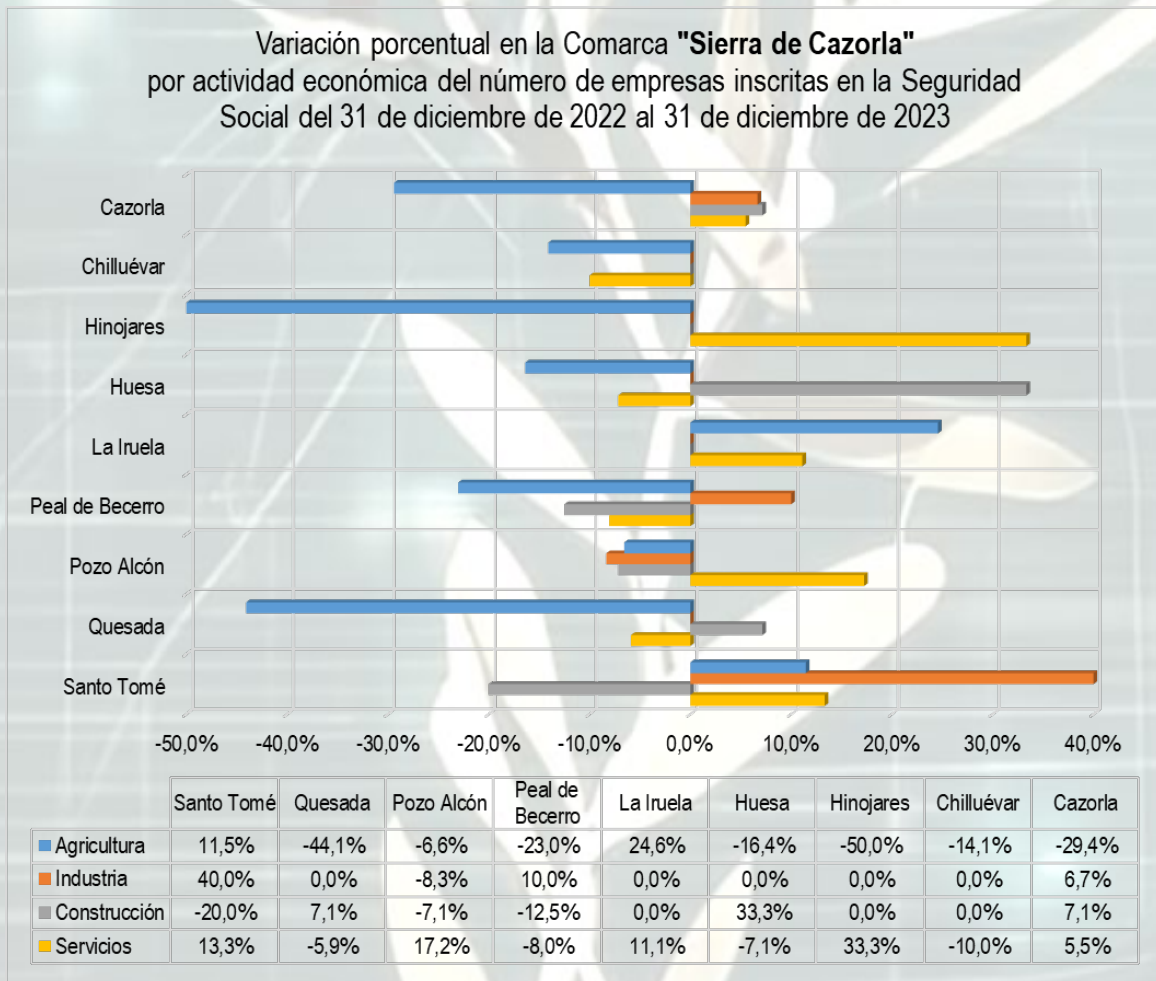
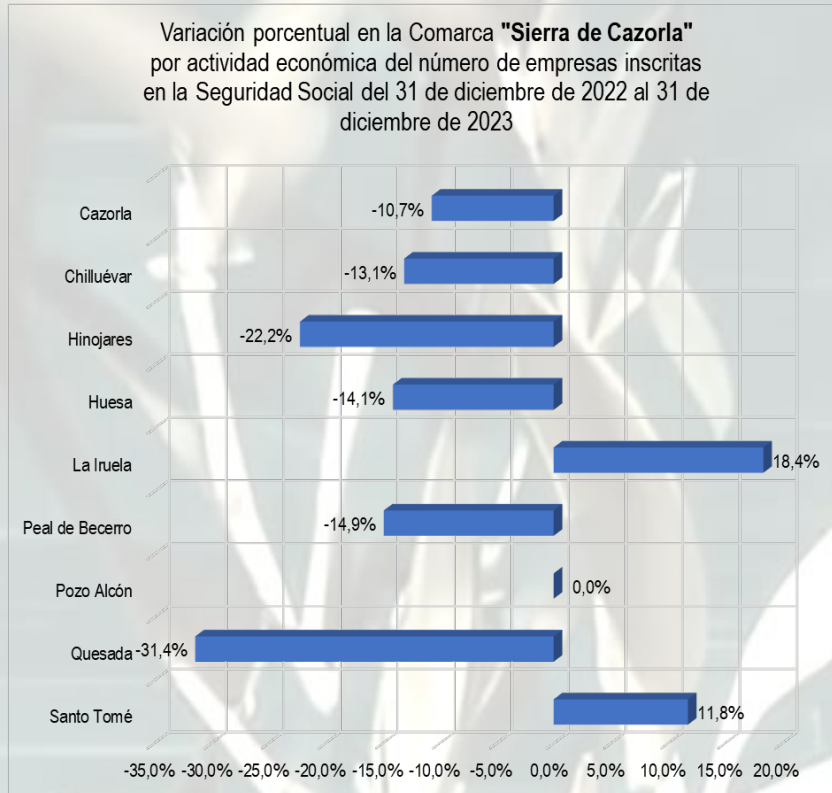


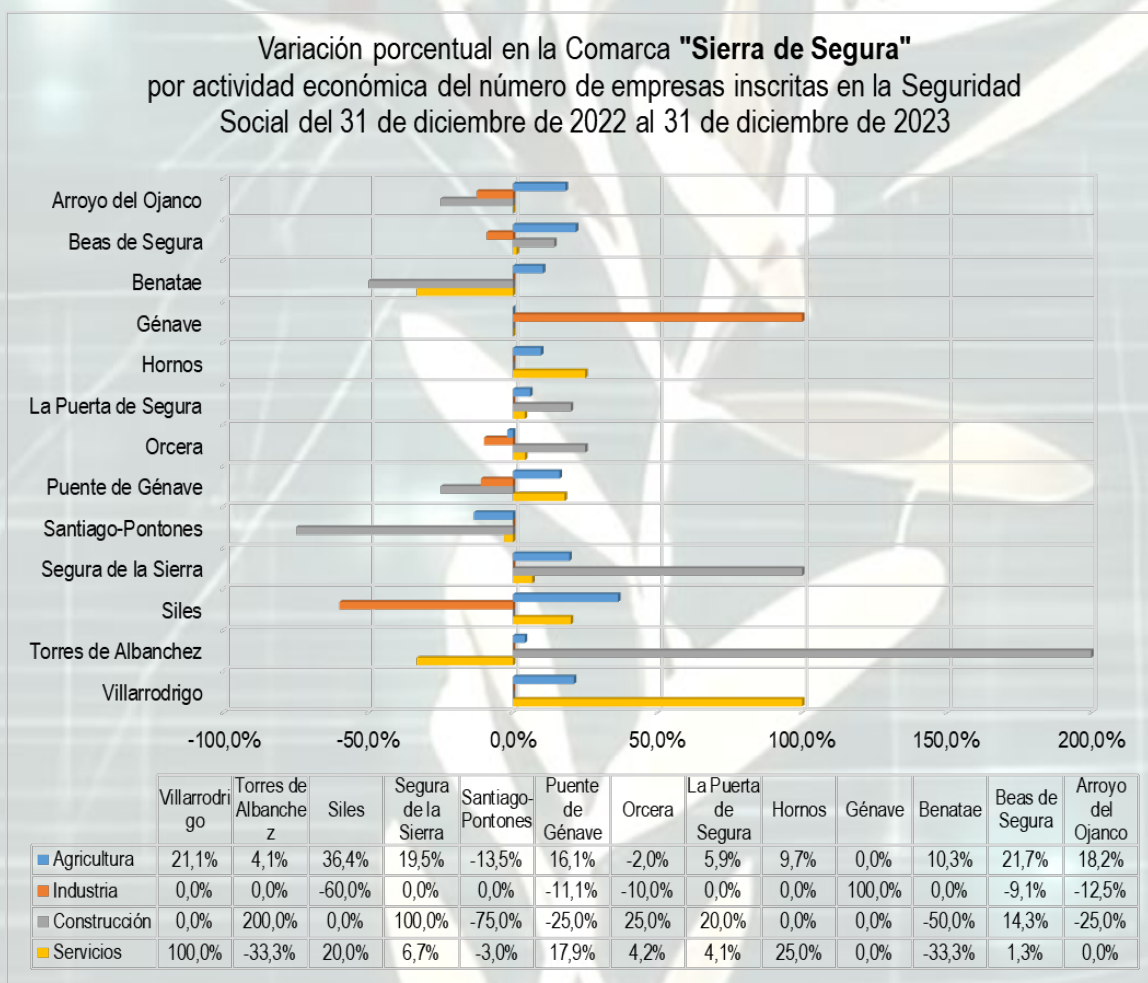
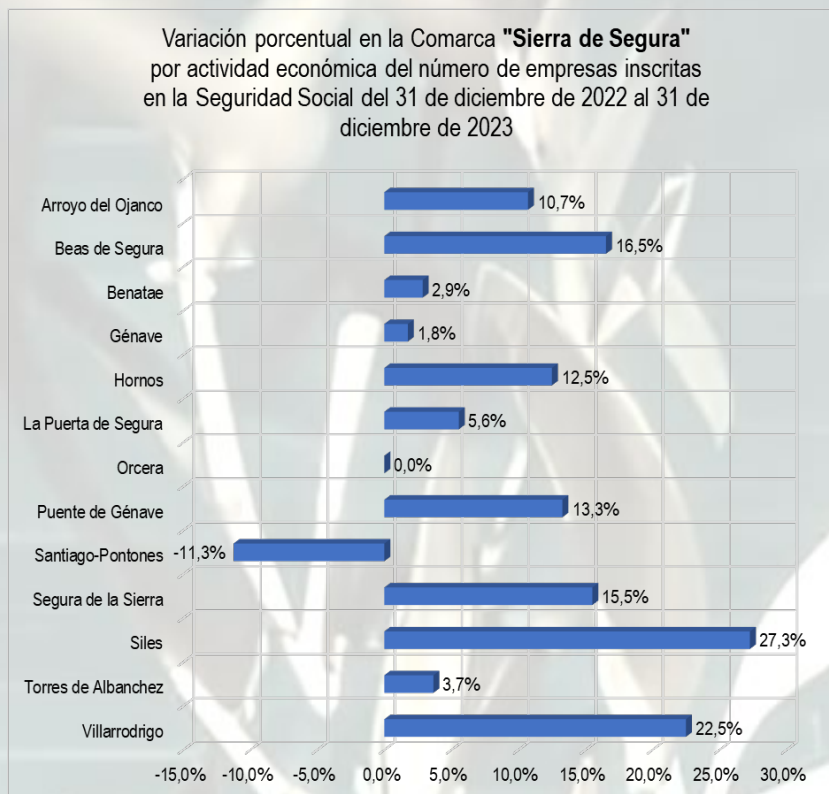


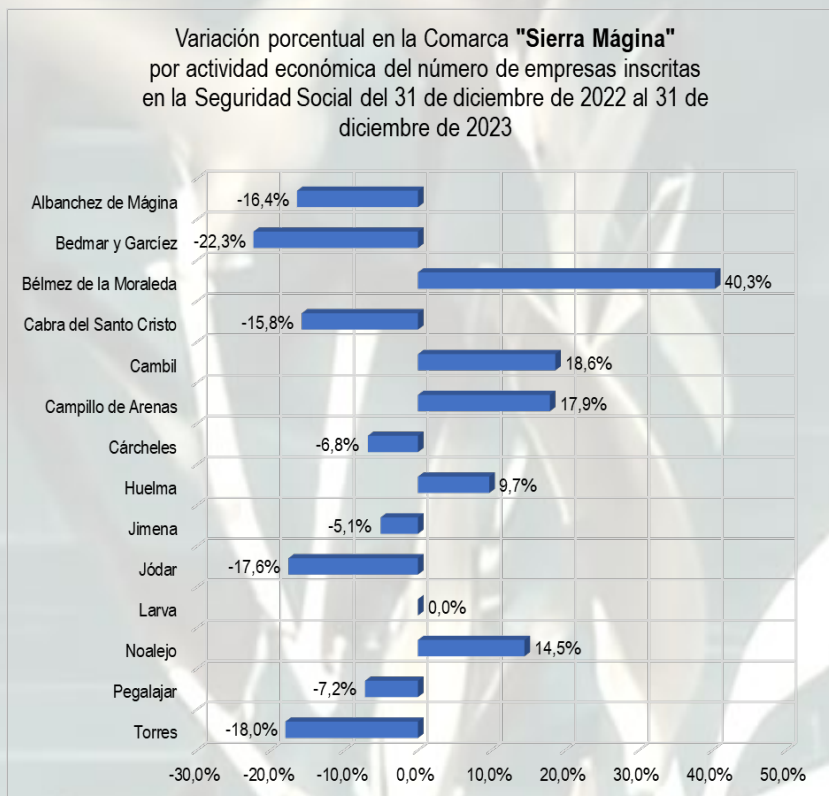


Variación porcentual en la Comarca "Metropolitana de Jaén" por actividad económica del número de empresas inscritas en la Seguridad Social del 31 de diciembre de 2022 al 31 de diciembre de 2023

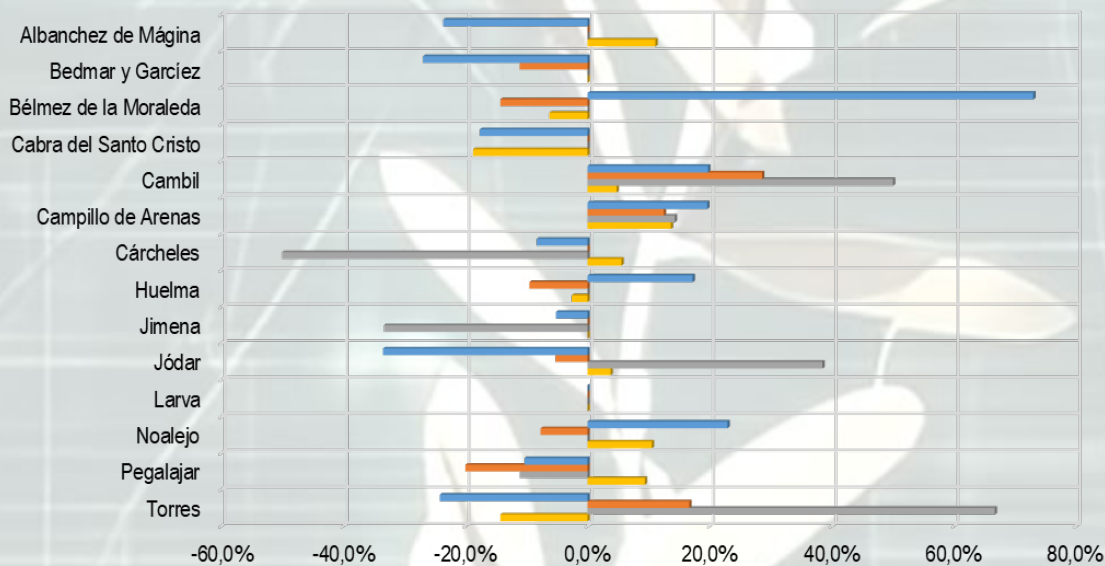




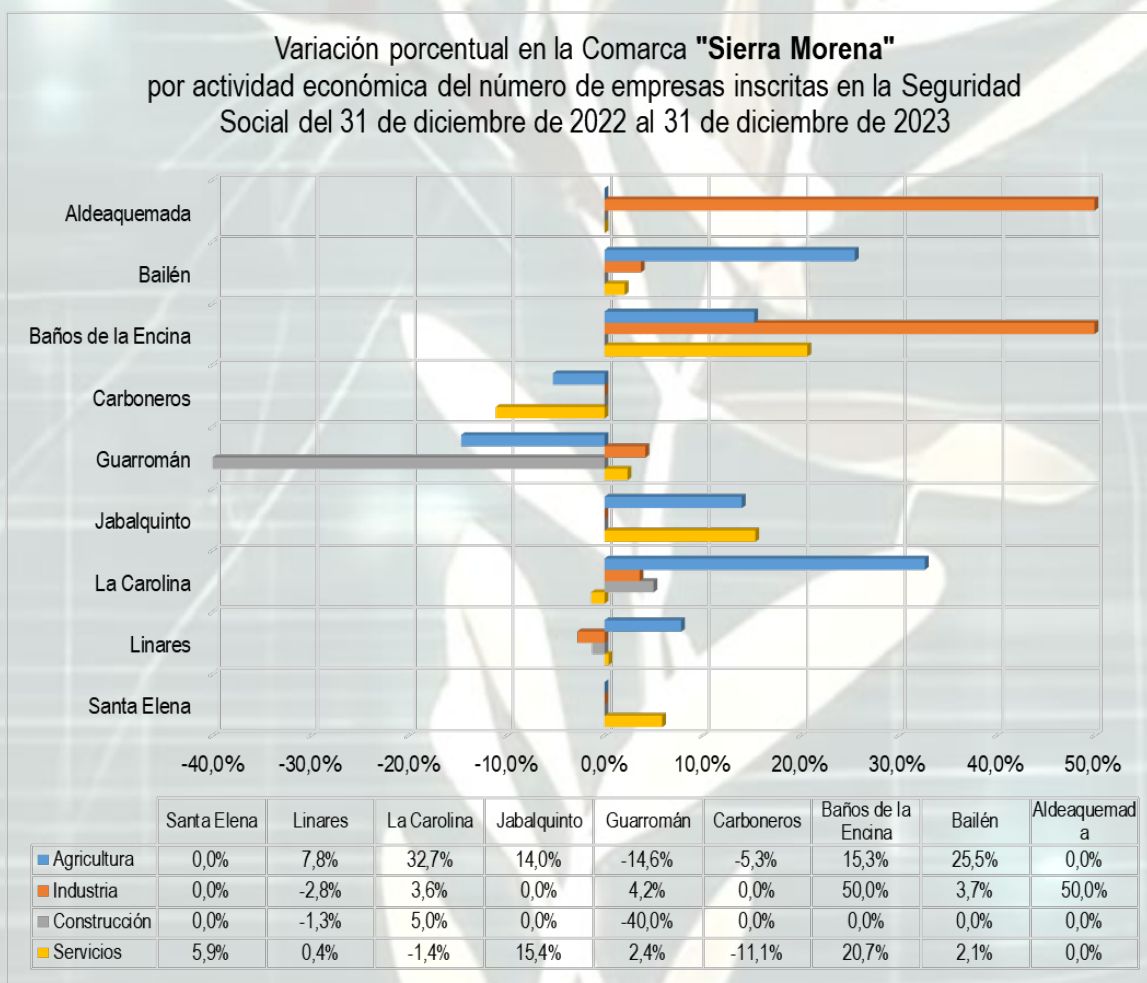
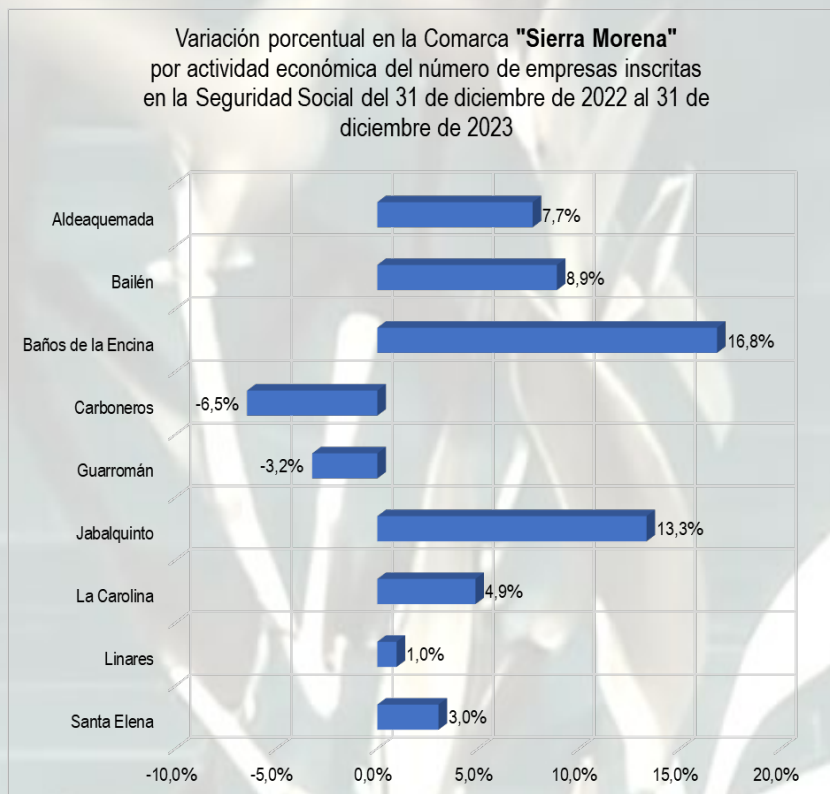


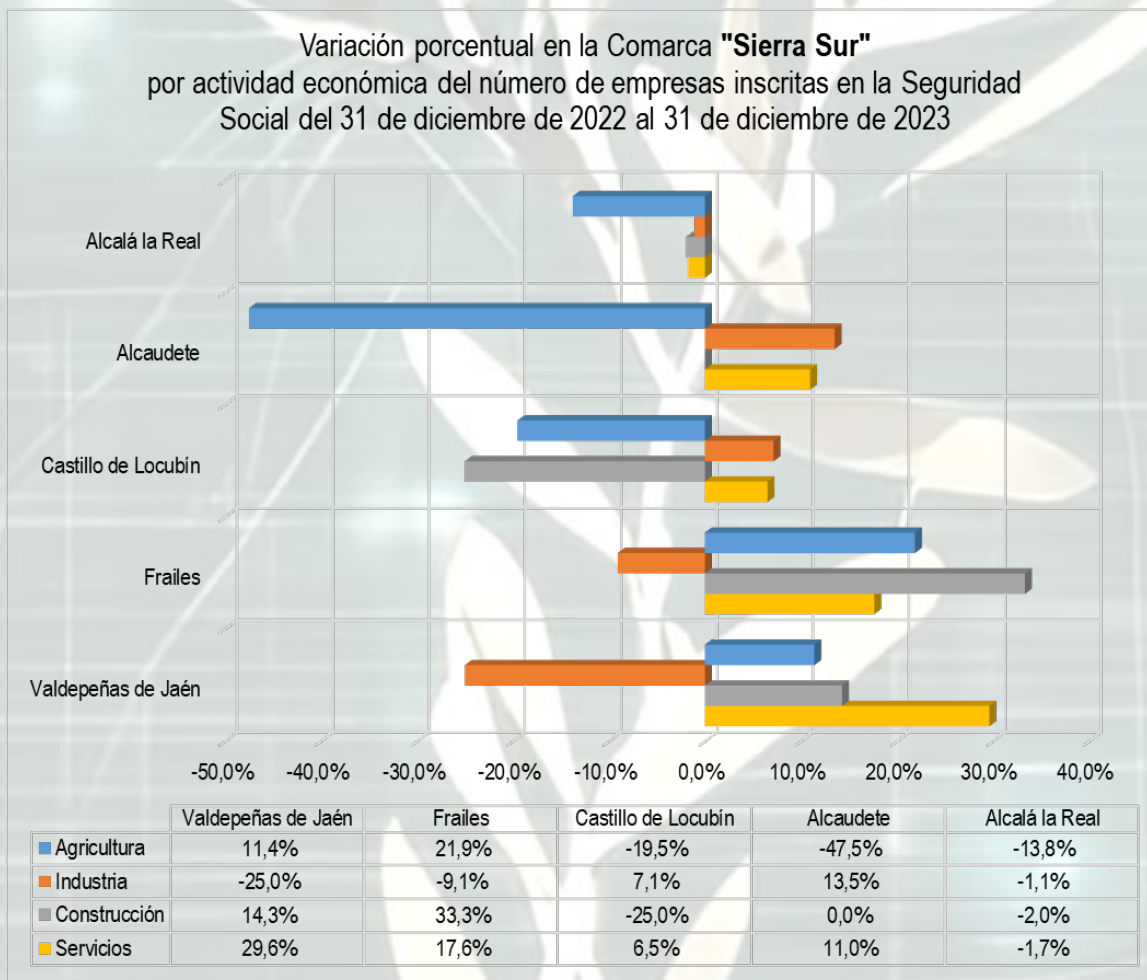
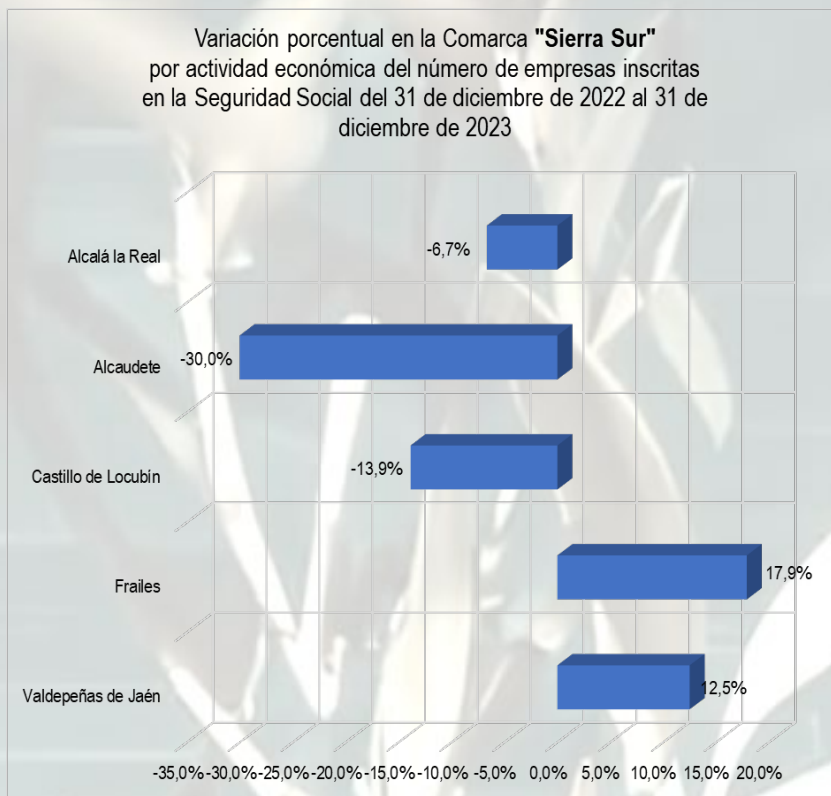


Variación porcentual en la Comarca "Sierra Mágina" por actividad económica del número de empresas inscritas en la Seguridad Social del 31 de diciembre de 2022 al 31 de diciembre de 2023



|                | Torres | Pegalajar | Noalejo | Larva | Jódar  | Jimena | Huelma | Cárcheles | Campillo de Arenas | Cambil | Cabra del Santo Cristo | Bélmez de la Moraleda | Bedmar y Garcíez | Albánchez de Mágina |
|----------------|--------|-----------|---------|-------|--------|--------|--------|-----------|--------------------|--------|------------------------|-----------------------|------------------|---------------------|
| ■ Agricultura  | -24,2% | -10,3%    | 22,9%   | 0,0%  | -33,5% | -5,2%  | 17,2%  | -8,3%     | 19,6%              | 19,7%  | -17,6%                 | 73,0%                 | -26,9%           | -23,6%              |
| ■ Industria    | 16,7%  | -20,0%    | -7,7%   | 0,0%  | -5,3%  | 0,0%   | -9,5%  | 0,0%      | 12,5%              | 28,6%  | 0,0%                   | -14,3%                | -11,1%           | 0,0%                |
| ■ Construcción | 66,7%  | -11,1%    | 0,0%    | 0,0%  | 38,5%  | -33,3% | 0,0%   | -50,0%    | 14,3%              | 50,0%  | 0,0%                   | 0,0%                  | 0,0%             | 0,0%                |
| ■ Servicios    | -14,3% | 9,4%      | 10,5%   | 0,0%  | 3,8%   | 0,0%   | -2,6%  | 5,6%      | 13,6%              | 4,8%   | -18,8%                 | -6,3%                 | 0,0%             | 11,1%               |





## DISTRIBUCIÓN DE EMPRESAS POR MUNICIPIOS, COMARCAS Y NÚMERO DE EMPLEADOS

Distribución por municipios y tamaño de empresa (por número de trabajadores) de las empresas inscritas en la Seguridad Social a 31 de diciembre de 2023 (en número de empresas)

| Territorio             | Asalariados |       |       |         |         |         |           |           | Total  |
|------------------------|-------------|-------|-------|---------|---------|---------|-----------|-----------|--------|
|                        | 1 a 2       | 3 a 5 | 6 a 9 | 10 a 19 | 20 a 49 | 50 a 99 | 100 a 249 | 250 o más |        |
| Jaén (provincia)       | 12.610      | 7.802 | 4.879 | 2.487   | 803     | 170     | 86        | 35        | 28.872 |
| Albánchez de Mágina    | 32          | 13    | 11    | 0       | 0       | 0       | 0         | 0         | 56     |
| Alcalá la Real         | 463         | 298   | 111   | 50      | 29      | 11      | 4         | 0         | 966    |
| Alcaudete              | 278         | 126   | 40    | 24      | 9       | 1       | 1         | 1         | 480    |
| Aldeaquemada           | 9           | 2     | 2     | 1       | 0       | 0       | 0         | 0         | 14     |
| Andújar                | 583         | 273   | 171   | 137     | 39      | 10      | 5         | 3         | 1.221  |
| Arjona                 | 134         | 89    | 100   | 53      | 9       | 1       | 0         | 0         | 386    |
| Arjonilla              | 79          | 62    | 77    | 33      | 6       | 0       | 0         | 0         | 257    |
| Arquillos              | 46          | 22    | 19    | 14      | 1       | 0       | 0         | 0         | 102    |
| Arroyo del Ojanco      | 53          | 36    | 25    | 10      | 0       | 0       | 0         | 0         | 124    |
| Baeza                  | 384         | 332   | 188   | 69      | 19      | 3       | 1         | 0         | 996    |
| Bailén                 | 308         | 152   | 132   | 85      | 17      | 4       | 0         | 0         | 698    |
| Baños de la Encina     | 53          | 31    | 22    | 18      | 1       | 0       | 0         | 0         | 125    |
| Beas de Segura         | 184         | 159   | 89    | 17      | 2       | 0       | 0         | 0         | 451    |
| Bedmar y Garcéz        | 56          | 48    | 44    | 10      | 1       | 1       | 0         | 0         | 160    |
| Begíjar                | 70          | 49    | 28    | 10      | 3       | 0       | 0         | 0         | 160    |
| Bélmez de la Moraleda  | 53          | 24    | 7     | 3       | 0       | 0       | 0         | 0         | 87     |
| Benatae                | 8           | 18    | 7     | 3       | 0       | 0       | 0         | 0         | 36     |
| Cabra del Santo Cristo | 35          | 17    | 8     | 3       | 1       | 0       | 0         | 0         | 64     |
| Cambil                 | 117         | 67    | 17    | 7       | 1       | 0       | 1         | 0         | 210    |
| Campillo de Arenas     | 82          | 50    | 19    | 5       | 2       | 0       | 0         | 0         | 158    |
| Canena                 | 38          | 48    | 81    | 26      | 4       | 0       | 0         | 0         | 197    |
| Carboneros             | 10          | 5     | 11    | 2       | 1       | 0       | 0         | 0         | 29     |
| Cárcheles              | 49          | 36    | 3     | 5       | 2       | 1       | 0         | 0         | 96     |
| Castellar              | 77          | 62    | 51    | 26      | 7       | 0       | 1         | 0         | 224    |
| Castillo de Locubín    | 134         | 77    | 14    | 9       | 2       | 0       | 0         | 0         | 236    |
| Cazalilla              | 11          | 12    | 6     | 5       | 2       | 0       | 0         | 0         | 36     |
| Cazorla                | 142         | 76    | 43    | 22      | 10      | 0       | 0         | 0         | 293    |
| Chiclana de Segura     | 36          | 34    | 33    | 19      | 1       | 0       | 0         | 0         | 123    |
| Chilluévar             | 21          | 23    | 20    | 8       | 1       | 0       | 0         | 0         | 73     |
| Escañuela              | 16          | 7     | 8     | 0       | 0       | 0       | 0         | 0         | 31     |
| Espeluy                | 8           | 3     | 2     | 3       | 2       | 0       | 0         | 0         | 18     |
| Frailles               | 62          | 39    | 9     | 2       | 0       | 0       | 0         | 0         | 112    |
| Fuensanta de Martos    | 111         | 68    | 32    | 15      | 2       | 0       | 0         | 0         | 228    |
| Fuerte del Rey         | 13          | 22    | 18    | 11      | 2       | 1       | 0         | 0         | 67     |
| Génave                 | 24          | 18    | 11    | 5       | 0       | 0       | 0         | 0         | 58     |
| Guarromán              | 51          | 28    | 25    | 25      | 15      | 4       | 1         | 1         | 150    |
| Higuera de Calatrava   | 31          | 16    | 19    | 4       | 0       | 0       | 0         | 0         | 70     |
| Hinojares              | 6           | 1     | 0     | 0       | 0       | 0       | 0         | 0         | 7      |
| Hornos                 | 15          | 22    | 7     | 1       | 0       | 0       | 0         | 0         | 45     |
| Huelma                 | 178         | 91    | 40    | 5       | 3       | 0       | 0         | 0         | 317    |
| Huesa                  | 46          | 43    | 22    | 3       | 2       | 0       | 0         | 0         | 116    |
| Ibros                  | 86          | 56    | 35    | 16      | 5       | 0       | 0         | 0         | 198    |
| Iznatoraf              | 25          | 40    | 55    | 13      | 0       | 0       | 0         | 0         | 133    |
| Jabalquinto            | 43          | 33    | 42    | 15      | 2       | 1       | 0         | 0         | 136    |

| Territorio               | Asalariados |       |       |         |         |         |           |           | Total |
|--------------------------|-------------|-------|-------|---------|---------|---------|-----------|-----------|-------|
|                          | 1 a 2       | 3 a 5 | 6 a 9 | 10 a 19 | 20 a 49 | 50 a 99 | 100 a 249 | 250 o más |       |
| Jaén (capital)           | 2.095       | 959   | 524   | 398     | 215     | 65      | 42        | 21        | 4.319 |
| Jamilena                 | 59          | 47    | 20    | 12      | 0       | 0       | 0         | 0         | 138   |
| Jimena                   | 38          | 20    | 7     | 8       | 2       | 0       | 0         | 0         | 75    |
| Jódar                    | 146         | 63    | 39    | 26      | 6       | 1       | 0         | 0         | 281   |
| La Carolina              | 177         | 92    | 46    | 26      | 16      | 4       | 5         | 1         | 367   |
| La Guardia de Jaén       | 61          | 27    | 8     | 6       | 3       | 1       | 0         | 0         | 106   |
| La Iruela                | 50          | 50    | 12    | 1       | 2       | 1       | 0         | 0         | 116   |
| La Puerta de Segura      | 76          | 81    | 25    | 6       | 2       | 0       | 0         | 0         | 190   |
| Lahiguera                | 61          | 54    | 40    | 10      | 2       | 0       | 0         | 0         | 167   |
| Larva                    | 15          | 3     | 4     | 1       | 0       | 0       | 0         | 0         | 23    |
| Linares                  | 604         | 290   | 170   | 121     | 59      | 14      | 9         | 1         | 1.268 |
| Lopera                   | 73          | 56    | 63    | 43      | 3       | 0       | 0         | 0         | 238   |
| Los Villares             | 290         | 183   | 53    | 9       | 1       | 1       | 0         | 0         | 537   |
| Lupión                   | 19          | 23    | 11    | 2       | 0       | 0       | 0         | 0         | 55    |
| Mancha Real              | 227         | 111   | 98    | 77      | 31      | 5       | 0         | 1         | 550   |
| Marmolejo                | 98          | 70    | 62    | 31      | 5       | 1       | 1         | 0         | 268   |
| Martos                   | 402         | 223   | 101   | 57      | 42      | 13      | 7         | 2         | 847   |
| Mengíbar                 | 153         | 70    | 49    | 40      | 13      | 5       | 5         | 2         | 337   |
| Montizón                 | 60          | 71    | 60    | 15      | 0       | 0       | 0         | 0         | 206   |
| Navas de San Juan        | 145         | 135   | 143   | 52      | 5       | 0       | 0         | 0         | 480   |
| Noalejo                  | 58          | 23    | 8     | 3       | 3       | 0       | 0         | 0         | 95    |
| Orcera                   | 43          | 25    | 16    | 3       | 1       | 0       | 0         | 0         | 88    |
| Peal de Becerro          | 102         | 57    | 36    | 24      | 3       | 0       | 1         | 0         | 223   |
| Pegalajar                | 61          | 52    | 15    | 11      | 2       | 1       | 0         | 0         | 142   |
| Porcuna                  | 179         | 220   | 221   | 53      | 5       | 0       | 0         | 0         | 678   |
| Pozo Alcón               | 121         | 56    | 20    | 5       | 3       | 1       | 0         | 0         | 206   |
| Puente de Génave         | 57          | 53    | 24    | 9       | 2       | 0       | 0         | 0         | 145   |
| Quesada                  | 105         | 48    | 31    | 9       | 8       | 0       | 0         | 0         | 201   |
| Rus                      | 72          | 59    | 32    | 15      | 3       | 0       | 0         | 0         | 181   |
| Sabiote                  | 76          | 74    | 86    | 27      | 5       | 0       | 0         | 0         | 268   |
| Santa Elena              | 17          | 11    | 3     | 2       | 1       | 0       | 0         | 0         | 34    |
| Santiago de Calatrava    | 26          | 17    | 8     | 1       | 0       | 0       | 0         | 0         | 52    |
| Santiago-Pontones        | 50          | 15    | 6     | 0       | 0       | 0       | 0         | 0         | 71    |
| Santisteban del Puerto   | 110         | 86    | 70    | 28      | 6       | 0       | 0         | 0         | 300   |
| Santo Tomás              | 55          | 35    | 35    | 24      | 2       | 1       | 0         | 0         | 152   |
| Segura de la Sierra      | 54          | 54    | 19    | 7       | 0       | 0       | 0         | 0         | 134   |
| Siles                    | 70          | 48    | 15    | 5       | 2       | 0       | 0         | 0         | 140   |
| Sorihuela del Guadalimar | 19          | 16    | 21    | 8       | 0       | 1       | 0         | 0         | 65    |
| Torreblascopedro         | 56          | 22    | 18    | 17      | 3       | 0       | 0         | 0         | 116   |
| Torredelcampo            | 277         | 150   | 66    | 40      | 18      | 2       | 2         | 0         | 555   |
| Torredonjimeno           | 236         | 124   | 77    | 48      | 16      | 1       | 0         | 0         | 502   |
| Torreperogil             | 155         | 102   | 70    | 39      | 12      | 0       | 0         | 0         | 378   |
| Torres                   | 69          | 34    | 14    | 4       | 2       | 0       | 0         | 0         | 123   |
| Torres de Albánchez      | 17          | 43    | 19    | 5       | 1       | 0       | 0         | 0         | 85    |
| Úbeda                    | 644         | 401   | 248   | 140     | 43      | 8       | 1         | 2         | 1.487 |
| Valdepeñas de Jaén       | 95          | 91    | 30    | 9       | 0       | 0       | 0         | 0         | 225   |
| Vilches                  | 104         | 48    | 28    | 16      | 6       | 0       | 0         | 1         | 203   |
| Villacarriño             | 246         | 223   | 142   | 77      | 26      | 4       | 0         | 0         | 718   |
| Villanueva de la Reina   | 48          | 35    | 35    | 35      | 6       | 2       | 0         | 0         | 161   |
| Villanueva del Arzobispo | 232         | 161   | 158   | 59      | 13      | 3       | 0         | 0         | 626   |
| Villardompardo           | 29          | 20    | 11    | 2       | 0       | 0       | 0         | 0         | 62    |
| Villarodrigo             | 15          | 15    | 13    | 6       | 0       | 0       | 0         | 0         | 49    |
| Villatorres              | 76          | 58    | 54    | 28      | 6       | 1       | 0         | 0         | 223   |

Distribución por tamaño de empresa (por número de trabajadores) de las empresas de cada municipio de la provincia de Jaén inscritas en la Seguridad Social a 31 de diciembre de 2023 (en porcentaje)

| Territorio             | Asalariados |        |        |         |         |         |           |           | Total   |
|------------------------|-------------|--------|--------|---------|---------|---------|-----------|-----------|---------|
|                        | 1 a 2       | 3 a 5  | 6 a 9  | 10 a 19 | 20 a 49 | 50 a 99 | 100 a 249 | 250 o más |         |
| Jaén (provincia)       | 43,68%      | 27,02% | 16,90% | 8,61%   | 2,78%   | 0,59%   | 0,30%     | 0,12%     | 100,00% |
| Albanchez de Mágina    | 57,14%      | 23,21% | 19,64% | 0,00%   | 0,00%   | 0,00%   | 0,00%     | 0,00%     | 100,00% |
| Alcalá la Real         | 47,93%      | 30,85% | 11,49% | 5,18%   | 3,00%   | 1,14%   | 0,41%     | 0,00%     | 100,00% |
| Alcaudete              | 57,92%      | 26,25% | 8,33%  | 5,00%   | 1,88%   | 0,21%   | 0,21%     | 0,21%     | 100,00% |
| Aldeaquemada           | 64,29%      | 14,29% | 14,29% | 7,14%   | 0,00%   | 0,00%   | 0,00%     | 0,00%     | 100,00% |
| Andújar                | 47,75%      | 22,36% | 14,00% | 11,22%  | 3,19%   | 0,82%   | 0,41%     | 0,25%     | 100,00% |
| Arjona                 | 34,72%      | 23,06% | 25,91% | 13,73%  | 2,33%   | 0,26%   | 0,00%     | 0,00%     | 100,00% |
| Arjonilla              | 30,74%      | 24,12% | 29,96% | 12,84%  | 2,33%   | 0,00%   | 0,00%     | 0,00%     | 100,00% |
| Arquillos              | 45,10%      | 21,57% | 18,63% | 13,73%  | 0,98%   | 0,00%   | 0,00%     | 0,00%     | 100,00% |
| Arroyo del Ojanco      | 42,74%      | 29,03% | 20,16% | 8,06%   | 0,00%   | 0,00%   | 0,00%     | 0,00%     | 100,00% |
| Baeza                  | 38,55%      | 33,33% | 18,88% | 6,93%   | 1,91%   | 0,30%   | 0,10%     | 0,00%     | 100,00% |
| Bailén                 | 44,13%      | 21,78% | 18,91% | 12,18%  | 2,44%   | 0,57%   | 0,00%     | 0,00%     | 100,00% |
| Baños de la Encina     | 42,40%      | 24,80% | 17,60% | 14,40%  | 0,80%   | 0,00%   | 0,00%     | 0,00%     | 100,00% |
| Beas de Segura         | 40,80%      | 35,25% | 19,73% | 3,77%   | 0,44%   | 0,00%   | 0,00%     | 0,00%     | 100,00% |
| Bedmar y Garcíez       | 35,00%      | 30,00% | 27,50% | 6,25%   | 0,63%   | 0,63%   | 0,00%     | 0,00%     | 100,00% |
| Begíjar                | 43,75%      | 30,63% | 17,50% | 6,25%   | 1,88%   | 0,00%   | 0,00%     | 0,00%     | 100,00% |
| Bélmez de la Moraleda  | 60,92%      | 27,59% | 8,05%  | 3,45%   | 0,00%   | 0,00%   | 0,00%     | 0,00%     | 100,00% |
| Benatae                | 22,22%      | 50,00% | 19,44% | 8,33%   | 0,00%   | 0,00%   | 0,00%     | 0,00%     | 100,00% |
| Cabra del Santo Cristo | 54,69%      | 26,56% | 12,50% | 4,69%   | 1,56%   | 0,00%   | 0,00%     | 0,00%     | 100,00% |
| Cambil                 | 55,71%      | 31,90% | 8,10%  | 3,33%   | 0,48%   | 0,00%   | 0,48%     | 0,00%     | 100,00% |
| Campillo de Arenas     | 51,90%      | 31,65% | 12,03% | 3,16%   | 1,27%   | 0,00%   | 0,00%     | 0,00%     | 100,00% |
| Canena                 | 19,29%      | 24,37% | 41,12% | 13,20%  | 2,03%   | 0,00%   | 0,00%     | 0,00%     | 100,00% |
| Carboneros             | 34,48%      | 17,24% | 37,93% | 6,90%   | 3,45%   | 0,00%   | 0,00%     | 0,00%     | 100,00% |
| Cárcheles              | 51,04%      | 37,50% | 3,13%  | 5,21%   | 2,08%   | 1,04%   | 0,00%     | 0,00%     | 100,00% |
| Castellar              | 34,38%      | 27,68% | 22,77% | 11,61%  | 3,13%   | 0,00%   | 0,45%     | 0,00%     | 100,00% |
| Castillo de Locubín    | 56,78%      | 32,63% | 5,93%  | 3,81%   | 0,85%   | 0,00%   | 0,00%     | 0,00%     | 100,00% |
| Cazalilla              | 30,56%      | 33,33% | 16,67% | 13,89%  | 5,56%   | 0,00%   | 0,00%     | 0,00%     | 100,00% |
| Cazorla                | 48,46%      | 25,94% | 14,68% | 7,51%   | 3,41%   | 0,00%   | 0,00%     | 0,00%     | 100,00% |
| Chiclana de Segura     | 29,27%      | 27,64% | 26,83% | 15,45%  | 0,81%   | 0,00%   | 0,00%     | 0,00%     | 100,00% |
| Chilluévar             | 28,77%      | 31,51% | 27,40% | 10,96%  | 1,37%   | 0,00%   | 0,00%     | 0,00%     | 100,00% |
| Escañuela              | 51,61%      | 22,58% | 25,81% | 0,00%   | 0,00%   | 0,00%   | 0,00%     | 0,00%     | 100,00% |
| Espeluy                | 44,44%      | 16,67% | 11,11% | 16,67%  | 11,11%  | 0,00%   | 0,00%     | 0,00%     | 100,00% |
| Frailas                | 55,36%      | 34,82% | 8,04%  | 1,79%   | 0,00%   | 0,00%   | 0,00%     | 0,00%     | 100,00% |
| Fuensanta de Martos    | 48,68%      | 29,82% | 14,04% | 6,58%   | 0,88%   | 0,00%   | 0,00%     | 0,00%     | 100,00% |
| Fuerte del Rey         | 19,40%      | 32,84% | 26,87% | 16,42%  | 2,99%   | 1,49%   | 0,00%     | 0,00%     | 100,00% |
| Génave                 | 41,38%      | 31,03% | 18,97% | 8,62%   | 0,00%   | 0,00%   | 0,00%     | 0,00%     | 100,00% |
| Guarromán              | 34,00%      | 18,67% | 16,67% | 16,67%  | 10,00%  | 2,67%   | 0,67%     | 0,67%     | 100,00% |
| Higuera de Calatrava   | 44,29%      | 22,86% | 27,14% | 5,71%   | 0,00%   | 0,00%   | 0,00%     | 0,00%     | 100,00% |
| Hinojares              | 85,71%      | 14,29% | 0,00%  | 0,00%   | 0,00%   | 0,00%   | 0,00%     | 0,00%     | 100,00% |
| Hornos                 | 33,33%      | 48,89% | 15,56% | 2,22%   | 0,00%   | 0,00%   | 0,00%     | 0,00%     | 100,00% |
| Huelma                 | 56,15%      | 28,71% | 12,62% | 1,58%   | 0,95%   | 0,00%   | 0,00%     | 0,00%     | 100,00% |
| Huesa                  | 39,66%      | 37,07% | 18,97% | 2,59%   | 1,72%   | 0,00%   | 0,00%     | 0,00%     | 100,00% |
| Ibros                  | 43,43%      | 28,28% | 17,68% | 8,08%   | 2,53%   | 0,00%   | 0,00%     | 0,00%     | 100,00% |
| Iznatoraf              | 18,80%      | 30,08% | 41,35% | 9,77%   | 0,00%   | 0,00%   | 0,00%     | 0,00%     | 100,00% |
| Jabalquinto            | 31,62%      | 24,26% | 30,88% | 11,03%  | 1,47%   | 0,74%   | 0,00%     | 0,00%     | 100,00% |
| Jaén (capital)         | 48,51%      | 22,20% | 12,13% | 9,22%   | 4,98%   | 1,50%   | 0,97%     | 0,49%     | 100,00% |
| Jamilena               | 42,75%      | 34,06% | 14,49% | 8,70%   | 0,00%   | 0,00%   | 0,00%     | 0,00%     | 100,00% |
| Jimena                 | 50,67%      | 26,67% | 9,33%  | 10,67%  | 2,67%   | 0,00%   | 0,00%     | 0,00%     | 100,00% |
| Jódar                  | 51,96%      | 22,42% | 13,88% | 9,25%   | 2,14%   | 0,36%   | 0,00%     | 0,00%     | 100,00% |
| La Carolina            | 48,23%      | 25,07% | 12,53% | 7,08%   | 4,36%   | 1,09%   | 1,36%     | 0,27%     | 100,00% |
| La Guardia de Jaén     | 57,55%      | 25,47% | 7,55%  | 5,66%   | 2,83%   | 0,94%   | 0,00%     | 0,00%     | 100,00% |

| Territorio               | Asalariados |        |        |         |         |         |           |           | Total   |
|--------------------------|-------------|--------|--------|---------|---------|---------|-----------|-----------|---------|
|                          | 1 a 2       | 3 a 5  | 6 a 9  | 10 a 19 | 20 a 49 | 50 a 99 | 100 a 249 | 250 o más |         |
| La Iruela                | 43,10%      | 43,10% | 10,34% | 0,86%   | 1,72%   | 0,86%   | 0,00%     | 0,00%     | 100,00% |
| La Puerta de Segura      | 40,00%      | 42,63% | 13,16% | 3,16%   | 1,05%   | 0,00%   | 0,00%     | 0,00%     | 100,00% |
| Lahiguera                | 36,53%      | 32,34% | 23,95% | 5,99%   | 1,20%   | 0,00%   | 0,00%     | 0,00%     | 100,00% |
| Larva                    | 65,22%      | 13,04% | 17,39% | 4,35%   | 0,00%   | 0,00%   | 0,00%     | 0,00%     | 100,00% |
| Linares                  | 47,63%      | 22,87% | 13,41% | 9,54%   | 4,65%   | 1,10%   | 0,71%     | 0,08%     | 100,00% |
| Lopera                   | 30,67%      | 23,53% | 26,47% | 18,07%  | 1,26%   | 0,00%   | 0,00%     | 0,00%     | 100,00% |
| Los Villares             | 54,00%      | 34,08% | 9,87%  | 1,68%   | 0,19%   | 0,19%   | 0,00%     | 0,00%     | 100,00% |
| Lupión                   | 34,55%      | 41,82% | 20,00% | 3,64%   | 0,00%   | 0,00%   | 0,00%     | 0,00%     | 100,00% |
| Mancha Real              | 41,27%      | 20,18% | 17,82% | 14,00%  | 5,64%   | 0,91%   | 0,00%     | 0,18%     | 100,00% |
| Marmolejo                | 36,57%      | 26,12% | 23,13% | 11,57%  | 1,87%   | 0,37%   | 0,37%     | 0,00%     | 100,00% |
| Martos                   | 47,46%      | 26,33% | 11,92% | 6,73%   | 4,96%   | 1,53%   | 0,83%     | 0,24%     | 100,00% |
| Mengíbar                 | 45,40%      | 20,77% | 14,54% | 11,87%  | 3,86%   | 1,48%   | 1,48%     | 0,59%     | 100,00% |
| Montizón                 | 29,13%      | 34,47% | 29,13% | 7,28%   | 0,00%   | 0,00%   | 0,00%     | 0,00%     | 100,00% |
| Navas de San Juan        | 30,21%      | 28,13% | 29,79% | 10,83%  | 1,04%   | 0,00%   | 0,00%     | 0,00%     | 100,00% |
| Noalejo                  | 61,05%      | 24,21% | 8,42%  | 3,16%   | 3,16%   | 0,00%   | 0,00%     | 0,00%     | 100,00% |
| Orcera                   | 48,86%      | 28,41% | 18,18% | 3,41%   | 1,14%   | 0,00%   | 0,00%     | 0,00%     | 100,00% |
| Peal de Becerro          | 45,74%      | 25,56% | 16,14% | 10,76%  | 1,35%   | 0,00%   | 0,45%     | 0,00%     | 100,00% |
| Pegalajar                | 42,96%      | 36,62% | 10,56% | 7,75%   | 1,41%   | 0,70%   | 0,00%     | 0,00%     | 100,00% |
| Porcuna                  | 26,40%      | 32,45% | 32,60% | 7,82%   | 0,74%   | 0,00%   | 0,00%     | 0,00%     | 100,00% |
| Pozo Alcón               | 58,74%      | 27,18% | 9,71%  | 2,43%   | 1,46%   | 0,49%   | 0,00%     | 0,00%     | 100,00% |
| Puente de Génave         | 39,31%      | 36,55% | 16,55% | 6,21%   | 1,38%   | 0,00%   | 0,00%     | 0,00%     | 100,00% |
| Quesada                  | 52,24%      | 23,88% | 15,42% | 4,48%   | 3,98%   | 0,00%   | 0,00%     | 0,00%     | 100,00% |
| Rus                      | 39,78%      | 32,60% | 17,68% | 8,29%   | 1,66%   | 0,00%   | 0,00%     | 0,00%     | 100,00% |
| Sabiote                  | 28,36%      | 27,61% | 32,09% | 10,07%  | 1,87%   | 0,00%   | 0,00%     | 0,00%     | 100,00% |
| Santa Elena              | 50,00%      | 32,35% | 8,82%  | 5,88%   | 2,94%   | 0,00%   | 0,00%     | 0,00%     | 100,00% |
| Santiago de Calatrava    | 50,00%      | 32,69% | 15,38% | 1,92%   | 0,00%   | 0,00%   | 0,00%     | 0,00%     | 100,00% |
| Santiago-Pontones        | 70,42%      | 21,13% | 8,45%  | 0,00%   | 0,00%   | 0,00%   | 0,00%     | 0,00%     | 100,00% |
| Santisteban del Puerto   | 36,67%      | 28,67% | 23,33% | 9,33%   | 2,00%   | 0,00%   | 0,00%     | 0,00%     | 100,00% |
| Santo Tomás              | 36,18%      | 23,03% | 23,03% | 15,79%  | 1,32%   | 0,66%   | 0,00%     | 0,00%     | 100,00% |
| Segura de la Sierra      | 40,30%      | 40,30% | 14,18% | 5,22%   | 0,00%   | 0,00%   | 0,00%     | 0,00%     | 100,00% |
| Siles                    | 50,00%      | 34,29% | 10,71% | 3,57%   | 1,43%   | 0,00%   | 0,00%     | 0,00%     | 100,00% |
| Sorihuela del Guadalimar | 29,23%      | 24,62% | 32,31% | 12,31%  | 0,00%   | 1,54%   | 0,00%     | 0,00%     | 100,00% |
| Torreblascopedro         | 48,28%      | 18,97% | 15,52% | 14,66%  | 2,59%   | 0,00%   | 0,00%     | 0,00%     | 100,00% |
| Torredelcampo            | 49,91%      | 27,03% | 11,89% | 7,21%   | 3,24%   | 0,36%   | 0,36%     | 0,00%     | 100,00% |
| Torredonjimeno           | 47,01%      | 24,70% | 15,34% | 9,56%   | 3,19%   | 0,20%   | 0,00%     | 0,00%     | 100,00% |
| Torreperogil             | 41,01%      | 26,98% | 18,52% | 10,32%  | 3,17%   | 0,00%   | 0,00%     | 0,00%     | 100,00% |
| Torres                   | 56,10%      | 27,64% | 11,38% | 3,25%   | 1,63%   | 0,00%   | 0,00%     | 0,00%     | 100,00% |
| Torres de Albánchez      | 20,00%      | 50,59% | 22,35% | 5,88%   | 1,18%   | 0,00%   | 0,00%     | 0,00%     | 100,00% |
| Úbeda                    | 43,31%      | 26,97% | 16,68% | 9,41%   | 2,89%   | 0,54%   | 0,07%     | 0,13%     | 100,00% |
| Valdepeñas de Jaén       | 42,22%      | 40,44% | 13,33% | 4,00%   | 0,00%   | 0,00%   | 0,00%     | 0,00%     | 100,00% |
| Vilches                  | 51,23%      | 23,65% | 13,79% | 7,88%   | 2,96%   | 0,00%   | 0,00%     | 0,49%     | 100,00% |
| Villacarrillo            | 34,26%      | 31,06% | 19,78% | 10,72%  | 3,62%   | 0,56%   | 0,00%     | 0,00%     | 100,00% |
| Villanueva de la Reina   | 29,81%      | 21,74% | 21,74% | 21,74%  | 3,73%   | 1,24%   | 0,00%     | 0,00%     | 100,00% |
| Villanueva del Arzobispo | 37,06%      | 25,72% | 25,24% | 9,42%   | 2,08%   | 0,48%   | 0,00%     | 0,00%     | 100,00% |
| Villardompardo           | 46,77%      | 32,26% | 17,74% | 3,23%   | 0,00%   | 0,00%   | 0,00%     | 0,00%     | 100,00% |
| Villarodrigo             | 30,61%      | 30,61% | 26,53% | 12,24%  | 0,00%   | 0,00%   | 0,00%     | 0,00%     | 100,00% |
| Villatorres              | 34,08%      | 26,01% | 24,22% | 12,56%  | 2,69%   | 0,45%   | 0,00%     | 0,00%     | 100,00% |

Distribución por comarcas y por tamaño de empresa (por número de trabajadores) de las empresas inscritas en la Seguridad Social a 31 de diciembre de 2023 (en número de empresas)

| Comarca               | 1 a 2  | 3 a 5 | 6 a 9 | 10 a 19 | 20 a 49 | 50 a 99 | 100 a 249 | 250 o más | Total  |
|-----------------------|--------|-------|-------|---------|---------|---------|-----------|-----------|--------|
| Campaña de Jaén       | 1.111  | 661   | 564   | 350     | 74      | 14      | 6         | 3         | 2.783  |
| El Condado            | 578    | 458   | 404   | 170     | 26      | -       | 1         | 1         | 1.638  |
| La Loma               | 1.600  | 1.166 | 797   | 361     | 97      | 11      | 2         | 2         | 4.036  |
| Las Villas            | 522    | 440   | 376   | 157     | 39      | 8       | -         | -         | 1.542  |
| Metropolitana de Jaén | 4.265  | 2.315 | 1.359 | 801     | 354     | 95      | 56        | 26        | 9.271  |
| Sierra de Cazorla     | 648    | 389   | 219   | 96      | 31      | 3       | 1         | -         | 1.387  |
| Sierra de Segura      | 666    | 587   | 276   | 77      | 10      | -       | -         | -         | 1.616  |
| Sierra Mágina         | 989    | 541   | 236   | 91      | 25      | 4       | 1         | -         | 1.887  |
| Sierra Morena         | 1.272  | 644   | 453   | 295     | 112     | 27      | 15        | 3         | 2.821  |
| Sierra Sur            | 1.032  | 631   | 204   | 94      | 40      | 12      | 5         | 1         | 2.019  |
| Provincia de Jaén     | 12.683 | 7.832 | 4.888 | 2.492   | 808     | 174     | 87        | 36        | 29.000 |

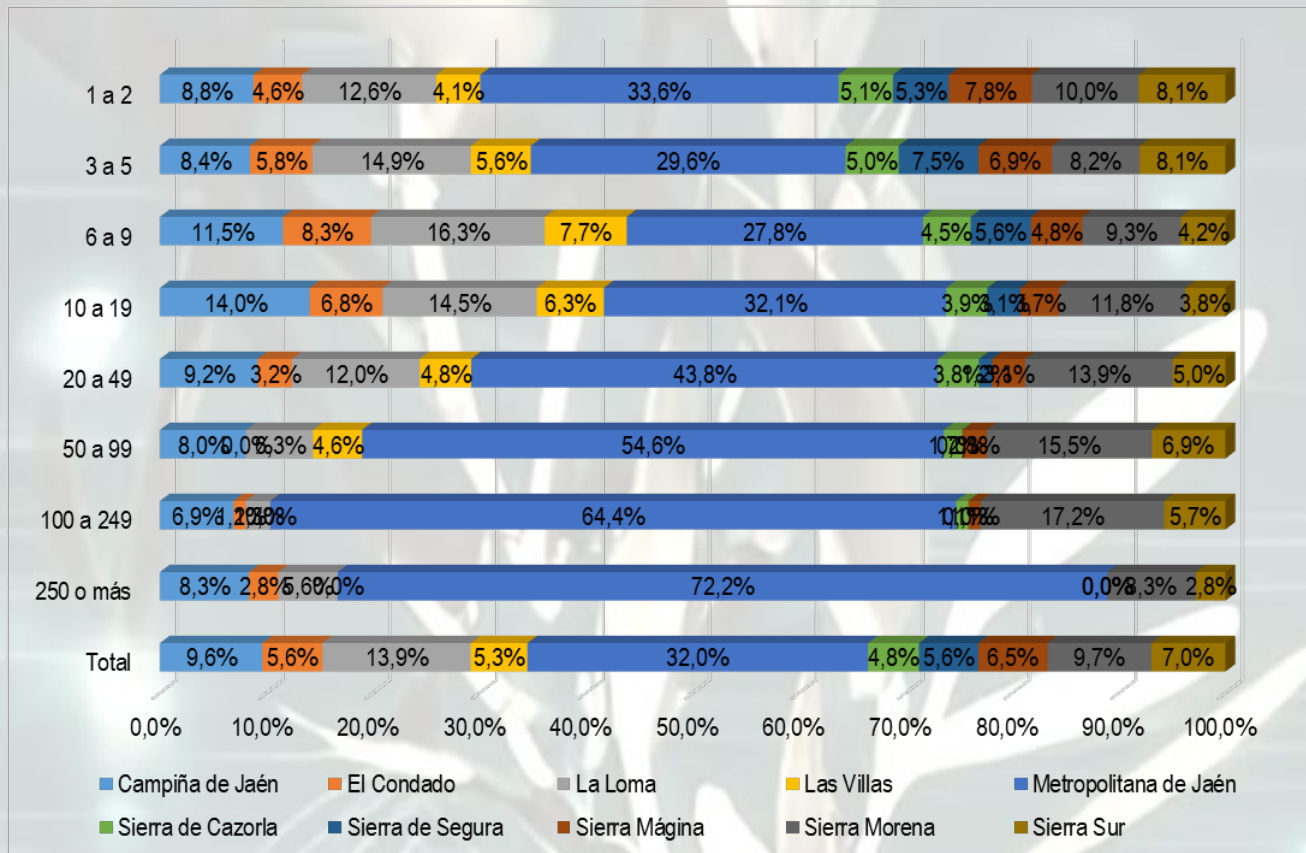
Los datos se ofrecen para el total de la provincia y por municipios y comarcas, y se corresponden con las empresas que tienen algún centro de trabajo con trabajadores en alta en el respectivo ámbito territorial y con las plantillas de dichos centros. Dado que una misma empresa puede tener centros de trabajo en varios municipios, la suma de los datos provinciales de empresas no tiene por que coincidir con la suma de los municipios o comarcas de la provincia

<https://www.juntadeandalucia.es/institutodeestadisticaycartografia/empresasSS/metodologia/Notametodologica.pdf>

Distribución del tamaño de empresa (por número de trabajadores) por comarcas de las empresas inscritas en la Seguridad Social a 31 de diciembre de 2023 (en porcentaje)

| Comarca               | 1 a 2  | 3 a 5  | 6 a 9  | 10 a 19 | 20 a 49 | 50 a 99 | 100 a 249 | 250 o más | Total  |
|-----------------------|--------|--------|--------|---------|---------|---------|-----------|-----------|--------|
| Campaña de Jaén       | 8,8%   | 8,4%   | 11,5%  | 14,0%   | 9,2%    | 8,0%    | 6,9%      | 8,3%      | 9,6%   |
| El Condado            | 4,6%   | 5,8%   | 8,3%   | 6,8%    | 3,2%    | 0,0%    | 1,1%      | 2,8%      | 5,6%   |
| La Loma               | 12,6%  | 14,9%  | 16,3%  | 14,5%   | 12,0%   | 6,3%    | 2,3%      | 5,6%      | 13,9%  |
| Las Villas            | 4,1%   | 5,6%   | 7,7%   | 6,3%    | 4,8%    | 4,6%    | 0,0%      | 0,0%      | 5,3%   |
| Metropolitana de Jaén | 33,6%  | 29,6%  | 27,8%  | 32,1%   | 43,8%   | 54,6%   | 64,4%     | 72,2%     | 32,0%  |
| Sierra de Cazorla     | 5,1%   | 5,0%   | 4,5%   | 3,9%    | 3,8%    | 1,7%    | 1,1%      | 0,0%      | 4,8%   |
| Sierra de Segura      | 5,3%   | 7,5%   | 5,6%   | 3,1%    | 1,2%    | 0,0%    | 0,0%      | 0,0%      | 5,6%   |
| Sierra Mágina         | 7,8%   | 6,9%   | 4,8%   | 3,7%    | 3,1%    | 2,3%    | 1,1%      | 0,0%      | 6,5%   |
| Sierra Morena         | 10,0%  | 8,2%   | 9,3%   | 11,8%   | 13,9%   | 15,5%   | 17,2%     | 8,3%      | 9,7%   |
| Sierra Sur            | 8,1%   | 8,1%   | 4,2%   | 3,8%    | 5,0%    | 6,9%    | 5,7%      | 2,8%      | 7,0%   |
| Provincia de Jaén     | 100,0% | 100,0% | 100,0% | 100,0%  | 100,0%  | 100,0%  | 100,0%    | 100,0%    | 100,0% |

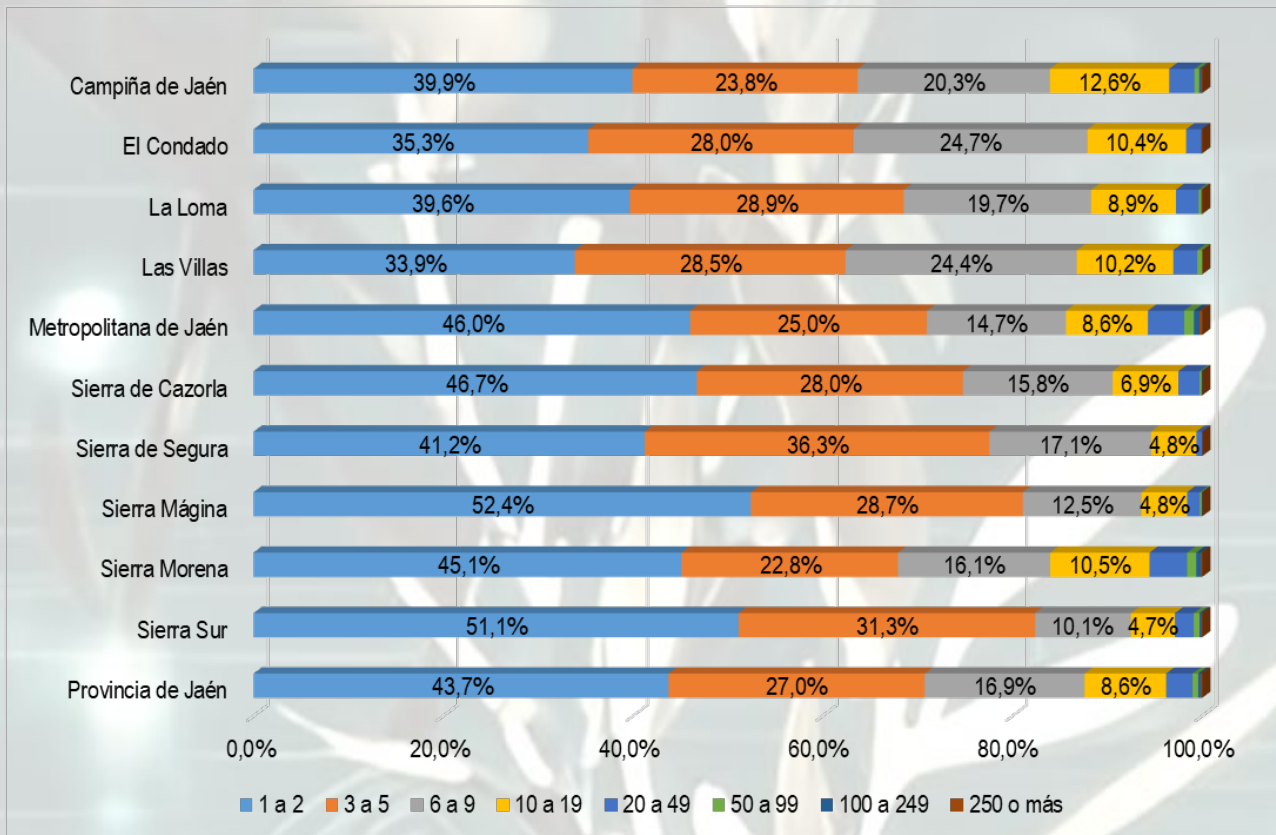
Distribución del tamaño de empresa (por número de trabajadores) por comarcas de las empresas inscritas en la Seguridad Social a 31 de diciembre de 2023 (en porcentaje)



Distribución en cada comarca de la provincia de Jaén del tamaño de empresa (por número de trabajadores) de las empresas inscritas en la Seguridad Social a 31 de diciembre de 2023 (en porcentaje)

| Comarca               | 1 a 2 | 3 a 5 | 6 a 9 | 10 a 19 | 20 a 49 | 50 a 99 | 100 a 249 | 250 o más | Total  |
|-----------------------|-------|-------|-------|---------|---------|---------|-----------|-----------|--------|
| Campiña de Jaén       | 39,9% | 23,8% | 20,3% | 12,6%   | 2,7%    | 0,5%    | 0,2%      | 0,1%      | 100,0% |
| El Condado            | 35,3% | 28,0% | 24,7% | 10,4%   | 1,6%    | 0,0%    | 0,1%      | 0,1%      | 100,0% |
| La Loma               | 39,6% | 28,9% | 19,7% | 8,9%    | 2,4%    | 0,3%    | 0,0%      | 0,0%      | 100,0% |
| Las Villas            | 33,9% | 28,5% | 24,4% | 10,2%   | 2,5%    | 0,5%    | 0,0%      | 0,0%      | 100,0% |
| Metropolitana de Jaén | 46,0% | 25,0% | 14,7% | 8,6%    | 3,8%    | 1,0%    | 0,6%      | 0,3%      | 100,0% |
| Sierra de Cazorla     | 46,7% | 28,0% | 15,8% | 6,9%    | 2,2%    | 0,2%    | 0,1%      | 0,0%      | 100,0% |
| Sierra de Segura      | 41,2% | 36,3% | 17,1% | 4,8%    | 0,6%    | 0,0%    | 0,0%      | 0,0%      | 100,0% |
| Sierra Mágina         | 52,4% | 28,7% | 12,5% | 4,8%    | 1,3%    | 0,2%    | 0,1%      | 0,0%      | 100,0% |
| Sierra Morena         | 45,1% | 22,8% | 16,1% | 10,5%   | 4,0%    | 1,0%    | 0,5%      | 0,1%      | 100,0% |
| Sierra Sur            | 51,1% | 31,3% | 10,1% | 4,7%    | 2,0%    | 0,6%    | 0,2%      | 0,0%      | 100,0% |
| Provincia de Jaén     | 43,7% | 27,0% | 16,9% | 8,6%    | 2,8%    | 0,6%    | 0,3%      | 0,1%      | 100,0% |

Distribución en cada comarca de la provincia de Jaén del tamaño de empresa (por número de trabajadores) de las empresas inscritas en la Seguridad Social a 31 de diciembre de 2023 (en porcentaje)



## DISTRIBUCIÓN DE EMPRESAS POR MUNICIPIOS, COMARCAS Y FORMA JURÍDICA

Distribución por municipios y forma jurídica de las empresas inscritas en la Seguridad Social a 31 de diciembre de 2023 (en número de empresas)

| Territorio             | Persona física | Sociedades anónimas | Sociedades de responsabilidad limitada | Sociedades cooperativas | Otras formas jurídicas | Total  |
|------------------------|----------------|---------------------|--|-------------------------|------------------------|--------|
| Jaén (provincia)       | 19.115         | 633                 | 6.365                                  | 382                     | 2.377                  | 28.872 |
| Albanchez de Mágina    | 44             | 0                   | 4                                      | 2                       | 6                      | 56     |
| Alcalá la Real         | 577            | 20                  | 279                                    | 18                      | 72                     | 966    |
| Alcaudete              | 337            | 4                   | 98                                     | 5                       | 36                     | 480    |
| Aldeaquemada           | 7              | 0                   | 4                                      | 3                       | 0                      | 14     |
| Andújar                | 664            | 31                  | 425                                    | 10                      | 91                     | 1.221  |
| Arjona                 | 272            | 2                   | 59                                     | 4                       | 49                     | 386    |
| Arjonilla              | 213            | 0                   | 18                                     | 3                       | 23                     | 257    |
| Arquillos              | 80             | 0                   | 16                                     | 1                       | 5                      | 102    |
| Arroyo del Ojanco      | 106            | 0                   | 10                                     | 1                       | 7                      | 124    |
| Baeza                  | 693            | 8                   | 211                                    | 7                       | 77                     | 996    |
| Bailén                 | 423            | 6                   | 220                                    | 7                       | 42                     | 698    |
| Baños de la Encina     | 88             | 3                   | 24                                     | 2                       | 8                      | 125    |
| Beas de Segura         | 389            | 1                   | 26                                     | 5                       | 30                     | 451    |
| Bedmar y Garcéz        | 129            | 1                   | 11                                     | 4                       | 15                     | 160    |
| Begíjar                | 130            | 2                   | 18                                     | 2                       | 8                      | 160    |
| Bélmez de la Moraleda  | 75             | 0                   | 9                                      | 1                       | 2                      | 87     |
| Benatae                | 31             | 0                   | 1                                      | 2                       | 2                      | 36     |
| Cabra del Santo Cristo | 49             | 0                   | 12                                     | 1                       | 2                      | 64     |
| Cambil                 | 183            | 0                   | 15                                     | 4                       | 8                      | 210    |
| Campillo de Arenas     | 131            | 1                   | 14                                     | 3                       | 9                      | 158    |
| Canena                 | 172            | 2                   | 13                                     | 3                       | 7                      | 197    |
| Carboneros             | 17             | 0                   | 7                                      | 1                       | 4                      | 29     |
| Cárcheles              | 79             | 0                   | 13                                     | 2                       | 2                      | 96     |
| Castellar              | 187            | 2                   | 21                                     | 2                       | 12                     | 224    |
| Castillo de Locubín    | 191            | 0                   | 33                                     | 4                       | 8                      | 236    |
| Cazalilla              | 23             | 0                   | 7                                      | 2                       | 4                      | 36     |
| Cazorla                | 205            | 10                  | 60                                     | 4                       | 14                     | 293    |
| Chiclana de Segura     | 105            | 0                   | 5                                      | 1                       | 12                     | 123    |
| Chilluévar             | 61             | 0                   | 4                                      | 1                       | 7                      | 73     |
| Escañuela              | 26             | 0                   | 1                                      | 1                       | 3                      | 31     |
| Espeluy                | 7              | 1                   | 6                                      | 0                       | 4                      | 18     |
| Frtales                | 94             | 1                   | 13                                     | 2                       | 2                      | 112    |
| Fuensanta de Martos    | 184            | 1                   | 29                                     | 1                       | 13                     | 228    |
| Fuerte del Rey         | 51             | 1                   | 8                                      | 1                       | 6                      | 67     |
| Génave                 | 48             | 0                   | 3                                      | 2                       | 5                      | 58     |
| Guarromán              | 51             | 16                  | 67                                     | 3                       | 13                     | 150    |
| Higuera de Calatrava   | 57             | 0                   | 3                                      | 2                       | 8                      | 70     |
| Hinojares              | 3              | 0                   | 4                                      | 0                       | 0                      | 7      |
| Hornos                 | 40             | 0                   | 4                                      | 0                       | 1                      | 45     |
| Huelma                 | 272            | 2                   | 30                                     | 3                       | 10                     | 317    |
| Huesa                  | 93             | 2                   | 14                                     | 1                       | 6                      | 116    |
| Ibros                  | 160            | 1                   | 23                                     | 1                       | 13                     | 198    |
| Iznatoraf              | 123            | 0                   | 3                                      | 2                       | 5                      | 133    |
| Jabalquinto            | 101            | 1                   | 19                                     | 2                       | 13                     | 136    |

| Territorio               | Persona física | Sociedades anónimas | Sociedades de responsabilidad limitada | Sociedades cooperativas | Otras formas jurídicas | Total |
|--------------------------|----------------|---------------------|--|-------------------------|------------------------|-------|
| Jaén (capital)           | 1.681          | 321                 | 1.603                                  | 45                      | 669                    | 4.319 |
| Jamilena                 | 116            | 0                   | 17                                     | 2                       | 3                      | 138   |
| Jimena                   | 56             | 1                   | 5                                      | 2                       | 11                     | 75    |
| Jódar                    | 180            | 2                   | 65                                     | 5                       | 29                     | 281   |
| La Carolina              | 202            | 17                  | 121                                    | 3                       | 24                     | 367   |
| La Guardia de Jaén       | 56             | 1                   | 32                                     | 2                       | 15                     | 106   |
| La Iruela                | 100            | 1                   | 13                                     | 1                       | 1                      | 116   |
| La Puerta de Segura      | 146            | 0                   | 31                                     | 1                       | 12                     | 190   |
| Lahiguera                | 144            | 1                   | 4                                      | 2                       | 16                     | 167   |
| Larva                    | 20             | 1                   | 2                                      | 0                       | 0                      | 23    |
| Linares                  | 635            | 57                  | 456                                    | 11                      | 109                    | 1.268 |
| Lopera                   | 195            | 1                   | 18                                     | 3                       | 21                     | 238   |
| Los Villares             | 495            | 2                   | 28                                     | 2                       | 10                     | 537   |
| Lupión                   | 46             | 1                   | 3                                      | 1                       | 4                      | 55    |
| Mancha Real              | 319            | 6                   | 154                                    | 9                       | 62                     | 550   |
| Marmolejo                | 197            | 4                   | 45                                     | 2                       | 20                     | 268   |
| Martos                   | 506            | 24                  | 250                                    | 8                       | 59                     | 847   |
| Mengíbar                 | 150            | 10                  | 137                                    | 16                      | 24                     | 337   |
| Montizón                 | 179            | 3                   | 11                                     | 2                       | 11                     | 206   |
| Navas de San Juan        | 421            | 2                   | 26                                     | 3                       | 28                     | 480   |
| Noalejo                  | 68             | 0                   | 21                                     | 4                       | 2                      | 95    |
| Orcera                   | 67             | 1                   | 14                                     | 1                       | 5                      | 88    |
| Peal de Becerro          | 145            | 1                   | 61                                     | 5                       | 11                     | 223   |
| Pegalajar                | 107            | 0                   | 23                                     | 2                       | 10                     | 142   |
| Porcuna                  | 603            | 1                   | 35                                     | 3                       | 36                     | 678   |
| Pozo Alcón               | 157            | 1                   | 44                                     | 2                       | 2                      | 206   |
| Puente de Génave         | 116            | 1                   | 20                                     | 3                       | 5                      | 145   |
| Quesada                  | 128            | 2                   | 53                                     | 2                       | 16                     | 201   |
| Rus                      | 146            | 1                   | 22                                     | 4                       | 8                      | 181   |
| Sabiote                  | 217            | 2                   | 29                                     | 4                       | 16                     | 268   |
| Santa Elena              | 19             | 2                   | 12                                     | 0                       | 1                      | 34    |
| Santiago de Calatrava    | 43             | 0                   | 3                                      | 1                       | 5                      | 52    |
| Santiago-Pontones        | 55             | 1                   | 11                                     | 1                       | 3                      | 71    |
| Santisteban del Puerto   | 241            | 2                   | 32                                     | 6                       | 19                     | 300   |
| Santo Tomé               | 134            | 1                   | 10                                     | 2                       | 5                      | 152   |
| Segura de la Sierra      | 105            | 2                   | 13                                     | 3                       | 11                     | 134   |
| Siles                    | 119            | 0                   | 14                                     | 1                       | 6                      | 140   |
| Sorihuela del Guadalimar | 55             | 0                   | 2                                      | 2                       | 6                      | 65    |
| Torreblascopedro         | 89             | 0                   | 9                                      | 8                       | 10                     | 116   |
| Torredelcampo            | 405            | 2                   | 109                                    | 11                      | 28                     | 555   |
| Torredonjimeno           | 304            | 10                  | 123                                    | 10                      | 55                     | 502   |
| Torreperogil             | 265            | 3                   | 87                                     | 3                       | 20                     | 378   |
| Torres                   | 95             | 0                   | 13                                     | 4                       | 11                     | 123   |
| Torres de Albánchez      | 78             | 1                   | 2                                      | 1                       | 3                      | 85    |
| Úbeda                    | 776            | 28                  | 538                                    | 26                      | 119                    | 1.487 |
| Valdepeñas de Jaén       | 201            | 0                   | 14                                     | 4                       | 6                      | 225   |
| Vilches                  | 129            | 5                   | 45                                     | 6                       | 18                     | 203   |
| Villacarrillo            | 580            | 3                   | 71                                     | 5                       | 59                     | 718   |
| Villanueva de la Reina   | 100            | 2                   | 41                                     | 2                       | 16                     | 161   |
| Villanueva del Arzobispo | 511            | 3                   | 37                                     | 6                       | 69                     | 626   |
| Villardompardo           | 56             | 0                   | 0                                      | 0                       | 6                      | 62    |
| Villarodrigo             | 42             | 0                   | 4                                      | 2                       | 1                      | 49    |
| Villatorres              | 172            | 0                   | 28                                     | 4                       | 19                     | 223   |

Distribución por forma jurídica de las empresas de cada municipio de la provincia de Jaén inscritas en la Seguridad Social a 31 de diciembre de 2023 (en porcentaje)

| Territorio             | Persona física | Sociedades anónimas | Sociedades de responsabilidad limitada | Sociedades cooperativas | Otras formas jurídicas | Total   |
|------------------------|----------------|---------------------|--|-------------------------|------------------------|---------|
| Jaén (provincia)       | 66,21%         | 2,19%               | 22,05%                                 | 1,32%                   | 8,23%                  | 100,00% |
| Albánchez de Mágina    | 78,57%         | 0,00%               | 7,14%                                  | 3,57%                   | 10,71%                 | 100,00% |
| Alcalá la Real         | 59,73%         | 2,07%               | 28,88%                                 | 1,86%                   | 7,45%                  | 100,00% |
| Alcaudete              | 70,21%         | 0,83%               | 20,42%                                 | 1,04%                   | 7,50%                  | 100,00% |
| Aldequemada            | 50,00%         | 0,00%               | 28,57%                                 | 21,43%                  | 0,00%                  | 100,00% |
| Andújar                | 54,38%         | 2,54%               | 34,81%                                 | 0,82%                   | 7,45%                  | 100,00% |
| Arjona                 | 70,47%         | 0,52%               | 15,28%                                 | 1,04%                   | 12,69%                 | 100,00% |
| Arjonilla              | 82,88%         | 0,00%               | 7,00%                                  | 1,17%                   | 8,95%                  | 100,00% |
| Arquillos              | 78,43%         | 0,00%               | 15,69%                                 | 0,98%                   | 4,90%                  | 100,00% |
| Arroyo del Ojanco      | 85,48%         | 0,00%               | 8,06%                                  | 0,81%                   | 5,65%                  | 100,00% |
| Baeza                  | 69,58%         | 0,80%               | 21,18%                                 | 0,70%                   | 7,73%                  | 100,00% |
| Bailén                 | 60,60%         | 0,86%               | 31,52%                                 | 1,00%                   | 6,02%                  | 100,00% |
| Baños de la Encina     | 70,40%         | 2,40%               | 19,20%                                 | 1,60%                   | 6,40%                  | 100,00% |
| Beas de Segura         | 86,25%         | 0,22%               | 5,76%                                  | 1,11%                   | 6,65%                  | 100,00% |
| Bedmar y Garcéz        | 80,63%         | 0,63%               | 6,88%                                  | 2,50%                   | 9,38%                  | 100,00% |
| Begíjar                | 81,25%         | 1,25%               | 11,25%                                 | 1,25%                   | 5,00%                  | 100,00% |
| Bélmez de la Moraleda  | 86,21%         | 0,00%               | 10,34%                                 | 1,15%                   | 2,30%                  | 100,00% |
| Benatae                | 86,11%         | 0,00%               | 2,78%                                  | 5,56%                   | 5,56%                  | 100,00% |
| Cabra del Santo Cristo | 76,56%         | 0,00%               | 18,75%                                 | 1,56%                   | 3,13%                  | 100,00% |
| Cambil                 | 87,14%         | 0,00%               | 7,14%                                  | 1,90%                   | 3,81%                  | 100,00% |
| Campillo de Arenas     | 82,91%         | 0,63%               | 8,86%                                  | 1,90%                   | 5,70%                  | 100,00% |
| Canena                 | 87,31%         | 1,02%               | 6,60%                                  | 1,52%                   | 3,55%                  | 100,00% |
| Carboneros             | 58,62%         | 0,00%               | 24,14%                                 | 3,45%                   | 13,79%                 | 100,00% |
| Cárcheles              | 82,29%         | 0,00%               | 13,54%                                 | 2,08%                   | 2,08%                  | 100,00% |
| Castellar              | 83,48%         | 0,89%               | 9,38%                                  | 0,89%                   | 5,36%                  | 100,00% |
| Castillo de Locubín    | 80,93%         | 0,00%               | 13,98%                                 | 1,69%                   | 3,39%                  | 100,00% |
| Cazalilla              | 63,89%         | 0,00%               | 19,44%                                 | 5,56%                   | 11,11%                 | 100,00% |
| Cazorla                | 69,97%         | 3,41%               | 20,48%                                 | 1,37%                   | 4,78%                  | 100,00% |
| Chiclana de Segura     | 85,37%         | 0,00%               | 4,07%                                  | 0,81%                   | 9,76%                  | 100,00% |
| Chilluévar             | 83,56%         | 0,00%               | 5,48%                                  | 1,37%                   | 9,59%                  | 100,00% |
| Escañuela              | 83,87%         | 0,00%               | 3,23%                                  | 3,23%                   | 9,68%                  | 100,00% |
| Espeluy                | 38,89%         | 5,56%               | 33,33%                                 | 0,00%                   | 22,22%                 | 100,00% |
| Frailes                | 83,93%         | 0,89%               | 11,61%                                 | 1,79%                   | 1,79%                  | 100,00% |
| Fuensanta de Martos    | 80,70%         | 0,44%               | 12,72%                                 | 0,44%                   | 5,70%                  | 100,00% |
| Fuerte del Rey         | 76,12%         | 1,49%               | 11,94%                                 | 1,49%                   | 8,96%                  | 100,00% |
| Génave                 | 82,76%         | 0,00%               | 5,17%                                  | 3,45%                   | 8,62%                  | 100,00% |
| Guarromán              | 34,00%         | 10,67%              | 44,67%                                 | 2,00%                   | 8,67%                  | 100,00% |
| Higuera de Calatrava   | 81,43%         | 0,00%               | 4,29%                                  | 2,86%                   | 11,43%                 | 100,00% |
| Hinojares              | 42,86%         | 0,00%               | 57,14%                                 | 0,00%                   | 0,00%                  | 100,00% |
| Hornos                 | 88,89%         | 0,00%               | 8,89%                                  | 0,00%                   | 2,22%                  | 100,00% |
| Huelma                 | 85,80%         | 0,63%               | 9,46%                                  | 0,95%                   | 3,15%                  | 100,00% |
| Huesa                  | 80,17%         | 1,72%               | 12,07%                                 | 0,86%                   | 5,17%                  | 100,00% |
| Ibros                  | 80,81%         | 0,51%               | 11,62%                                 | 0,51%                   | 6,57%                  | 100,00% |
| Iznatoraf              | 92,48%         | 0,00%               | 2,26%                                  | 1,50%                   | 3,76%                  | 100,00% |
| Jabalquinto            | 74,26%         | 0,74%               | 13,97%                                 | 1,47%                   | 9,56%                  | 100,00% |
| Jaén (capital)         | 38,92%         | 7,43%               | 37,12%                                 | 1,04%                   | 15,49%                 | 100,00% |
| Jamilena               | 84,06%         | 0,00%               | 12,32%                                 | 1,45%                   | 2,17%                  | 100,00% |
| Jimena                 | 74,67%         | 1,33%               | 6,67%                                  | 2,67%                   | 14,67%                 | 100,00% |
| Jódar                  | 64,06%         | 0,71%               | 23,13%                                 | 1,78%                   | 10,32%                 | 100,00% |
| La Carolina            | 55,04%         | 4,63%               | 32,97%                                 | 0,82%                   | 6,54%                  | 100,00% |

| Territorio               | Persona física | Sociedades anónimas | Sociedades de responsabilidad limitada | Sociedades cooperativas | Otras formas jurídicas | Total   |
|--------------------------|----------------|---------------------|--|-------------------------|------------------------|---------|
| La Guardia de Jaén       | 52,83%         | 0,94%               | 30,19%                                 | 1,89%                   | 14,15%                 | 100,00% |
| La Iruela                | 86,21%         | 0,86%               | 11,21%                                 | 0,86%                   | 0,86%                  | 100,00% |
| La Puerta de Segura      | 76,84%         | 0,00%               | 16,32%                                 | 0,53%                   | 6,32%                  | 100,00% |
| Lahiguera                | 86,23%         | 0,60%               | 2,40%                                  | 1,20%                   | 9,58%                  | 100,00% |
| Larva                    | 86,96%         | 4,35%               | 8,70%                                  | 0,00%                   | 0,00%                  | 100,00% |
| Linares                  | 50,08%         | 4,50%               | 35,96%                                 | 0,87%                   | 8,60%                  | 100,00% |
| Lopera                   | 81,93%         | 0,42%               | 7,56%                                  | 1,26%                   | 8,82%                  | 100,00% |
| Los Villares             | 92,18%         | 0,37%               | 5,21%                                  | 0,37%                   | 1,86%                  | 100,00% |
| Lupión                   | 83,64%         | 1,82%               | 5,45%                                  | 1,82%                   | 7,27%                  | 100,00% |
| Mancha Real              | 58,00%         | 1,09%               | 28,00%                                 | 1,64%                   | 11,27%                 | 100,00% |
| Marmolejo                | 73,51%         | 1,49%               | 16,79%                                 | 0,75%                   | 7,46%                  | 100,00% |
| Martos                   | 59,74%         | 2,83%               | 29,52%                                 | 0,94%                   | 6,97%                  | 100,00% |
| Mengíbar                 | 44,51%         | 2,97%               | 40,65%                                 | 4,75%                   | 7,12%                  | 100,00% |
| Montizón                 | 86,89%         | 1,46%               | 5,34%                                  | 0,97%                   | 5,34%                  | 100,00% |
| Navas de San Juan        | 87,71%         | 0,42%               | 5,42%                                  | 0,63%                   | 5,83%                  | 100,00% |
| Noalejo                  | 71,58%         | 0,00%               | 22,11%                                 | 4,21%                   | 2,11%                  | 100,00% |
| Orcera                   | 76,14%         | 1,14%               | 15,91%                                 | 1,14%                   | 5,68%                  | 100,00% |
| Peal de Becerro          | 65,02%         | 0,45%               | 27,35%                                 | 2,24%                   | 4,93%                  | 100,00% |
| Pegalajar                | 75,35%         | 0,00%               | 16,20%                                 | 1,41%                   | 7,04%                  | 100,00% |
| Porcuna                  | 88,94%         | 0,15%               | 5,16%                                  | 0,44%                   | 5,31%                  | 100,00% |
| Pozo Alcón               | 76,21%         | 0,49%               | 21,36%                                 | 0,97%                   | 0,97%                  | 100,00% |
| Puente de Génave         | 80,00%         | 0,69%               | 13,79%                                 | 2,07%                   | 3,45%                  | 100,00% |
| Quesada                  | 63,68%         | 1,00%               | 26,37%                                 | 1,00%                   | 7,96%                  | 100,00% |
| Rus                      | 80,66%         | 0,55%               | 12,15%                                 | 2,21%                   | 4,42%                  | 100,00% |
| Sabiote                  | 80,97%         | 0,75%               | 10,82%                                 | 1,49%                   | 5,97%                  | 100,00% |
| Santa Elena              | 55,88%         | 5,88%               | 35,29%                                 | 0,00%                   | 2,94%                  | 100,00% |
| Santiago de Calatrava    | 82,69%         | 0,00%               | 5,77%                                  | 1,92%                   | 9,62%                  | 100,00% |
| Santiago-Pontones        | 77,46%         | 1,41%               | 15,49%                                 | 1,41%                   | 4,23%                  | 100,00% |
| Santisteban del Puerto   | 80,33%         | 0,67%               | 10,67%                                 | 2,00%                   | 6,33%                  | 100,00% |
| Santo Tomé               | 88,16%         | 0,66%               | 6,58%                                  | 1,32%                   | 3,29%                  | 100,00% |
| Segura de la Sierra      | 78,36%         | 1,49%               | 9,70%                                  | 2,24%                   | 8,21%                  | 100,00% |
| Siles                    | 85,00%         | 0,00%               | 10,00%                                 | 0,71%                   | 4,29%                  | 100,00% |
| Sorihuela del Guadalimar | 84,62%         | 0,00%               | 3,08%                                  | 3,08%                   | 9,23%                  | 100,00% |
| Torreblascopedro         | 76,72%         | 0,00%               | 7,76%                                  | 6,90%                   | 8,62%                  | 100,00% |
| Torredelcampo            | 72,97%         | 0,36%               | 19,64%                                 | 1,98%                   | 5,05%                  | 100,00% |
| Torredonjimeno           | 60,56%         | 1,99%               | 24,50%                                 | 1,99%                   | 10,96%                 | 100,00% |
| Torreperogil             | 70,11%         | 0,79%               | 23,02%                                 | 0,79%                   | 5,29%                  | 100,00% |
| Torres                   | 77,24%         | 0,00%               | 10,57%                                 | 3,25%                   | 8,94%                  | 100,00% |
| Torres de Albánchez      | 91,76%         | 1,18%               | 2,35%                                  | 1,18%                   | 3,53%                  | 100,00% |
| Úbeda                    | 52,19%         | 1,88%               | 36,18%                                 | 1,75%                   | 8,00%                  | 100,00% |
| Valdepeñas de Jaén       | 89,33%         | 0,00%               | 6,22%                                  | 1,78%                   | 2,67%                  | 100,00% |
| Vilches                  | 63,55%         | 2,46%               | 22,17%                                 | 2,96%                   | 8,87%                  | 100,00% |
| Villacarrillo            | 80,78%         | 0,42%               | 9,89%                                  | 0,70%                   | 8,22%                  | 100,00% |
| Villanueva de la Reina   | 62,11%         | 1,24%               | 25,47%                                 | 1,24%                   | 9,94%                  | 100,00% |
| Villanueva del Arzobispo | 81,63%         | 0,48%               | 5,91%                                  | 0,96%                   | 11,02%                 | 100,00% |
| Villardompardo           | 90,32%         | 0,00%               | 0,00%                                  | 0,00%                   | 9,68%                  | 100,00% |
| Villarodrigo             | 85,71%         | 0,00%               | 8,16%                                  | 4,08%                   | 2,04%                  | 100,00% |
| Villatorres              | 77,13%         | 0,00%               | 12,56%                                 | 1,79%                   | 8,52%                  | 100,00% |

Distribución por comarcas y forma jurídica de las empresas inscritas en la Seguridad Social a 31 de diciembre de 2023 (en número de empresas)

| Comarcas              | Persona física | SA  | SL    | Cooperativas | Otras | Total  |
|-----------------------|----------------|-----|-------|--------------|-------|--------|
| Campaña de Jaén       | 1.841          | 42  | 624   | 29           | 247   | 2.783  |
| El Condado            | 1.342          | 14  | 156   | 21           | 105   | 1.638  |
| La Loma               | 2.694          | 48  | 953   | 59           | 282   | 4.036  |
| Las Villas            | 1.269          | 6   | 113   | 15           | 139   | 1.542  |
| Metropolitana de Jaén | 5.198          | 379 | 2.559 | 117          | 1.018 | 9.271  |
| Sierra de Cazorla     | 1.026          | 18  | 263   | 18           | 62    | 1.387  |
| Sierra de Segura      | 1.342          | 7   | 153   | 23           | 91    | 1.616  |
| Sierra Mágina         | 1.488          | 8   | 237   | 37           | 117   | 1.887  |
| Sierra Morena         | 1.543          | 102 | 930   | 32           | 214   | 2.821  |
| Sierra Sur            | 1.400          | 25  | 437   | 33           | 124   | 2.019  |
| Provincia de Jaén     | 19.143         | 649 | 6.425 | 384          | 2.399 | 29.000 |

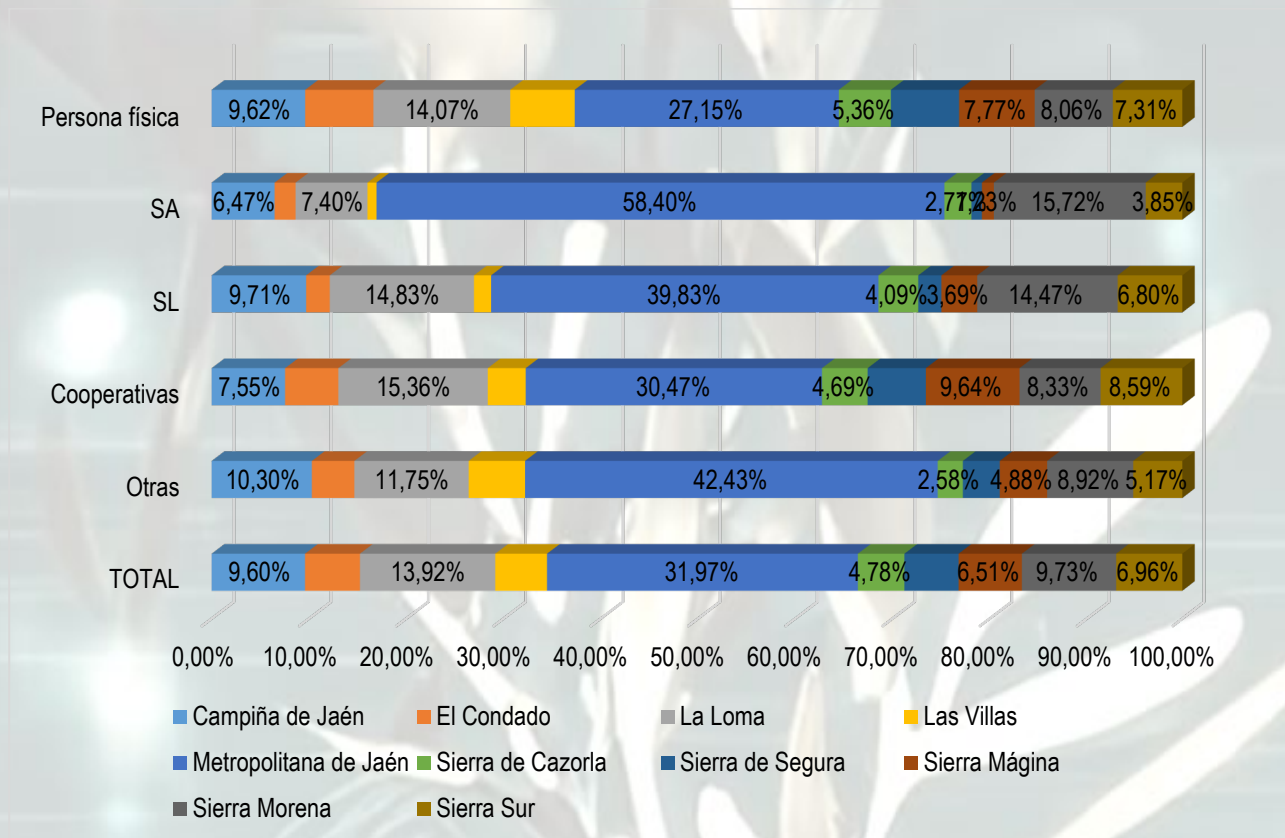
Los datos se ofrecen para el total de la provincia y por municipios y comarcas, y se corresponden con las empresas que tienen algún centro de trabajo con trabajadores en alta en el respectivo ámbito territorial y con las plantillas de dichos centros. Dado que una misma empresa puede tener centros de trabajo en varios municipios, la suma de los datos provinciales de empresas no tiene por que coincidir con la suma de los municipios o comarcas de la provincia

<https://www.juntadeandalucia.es/institutodeestadisticaycartografia/empresasSS/metodologia/Notametodologica.pdf>

Distribución de la forma jurídica por comarcas de las empresas inscritas en la Seguridad Social a 31 de diciembre de 2023 (en porcentaje)

| Comarcas              | Persona física | SA      | SL      | Cooperativas | Otras   | Total   |
|-----------------------|----------------|---------|---------|--------------|---------|---------|
| Campaña de Jaén       | 9,62%          | 6,47%   | 9,71%   | 7,55%        | 10,30%  | 9,60%   |
| El Condado            | 7,01%          | 2,16%   | 2,43%   | 5,47%        | 4,38%   | 5,65%   |
| La Loma               | 14,07%         | 7,40%   | 14,83%  | 15,36%       | 11,75%  | 13,92%  |
| Las Villas            | 6,63%          | 0,92%   | 1,76%   | 3,91%        | 5,79%   | 5,32%   |
| Metropolitana de Jaén | 27,15%         | 58,40%  | 39,83%  | 30,47%       | 42,43%  | 31,97%  |
| Sierra de Cazorla     | 5,36%          | 2,77%   | 4,09%   | 4,69%        | 2,58%   | 4,78%   |
| Sierra de Segura      | 7,01%          | 1,08%   | 2,38%   | 5,99%        | 3,79%   | 5,57%   |
| Sierra Mágina         | 7,77%          | 1,23%   | 3,69%   | 9,64%        | 4,88%   | 6,51%   |
| Sierra Morena         | 8,06%          | 15,72%  | 14,47%  | 8,33%        | 8,92%   | 9,73%   |
| Sierra Sur            | 7,31%          | 3,85%   | 6,80%   | 8,59%        | 5,17%   | 6,96%   |
| Provincia de Jaén     | 100,00%        | 100,00% | 100,00% | 100,00%      | 100,00% | 100,00% |

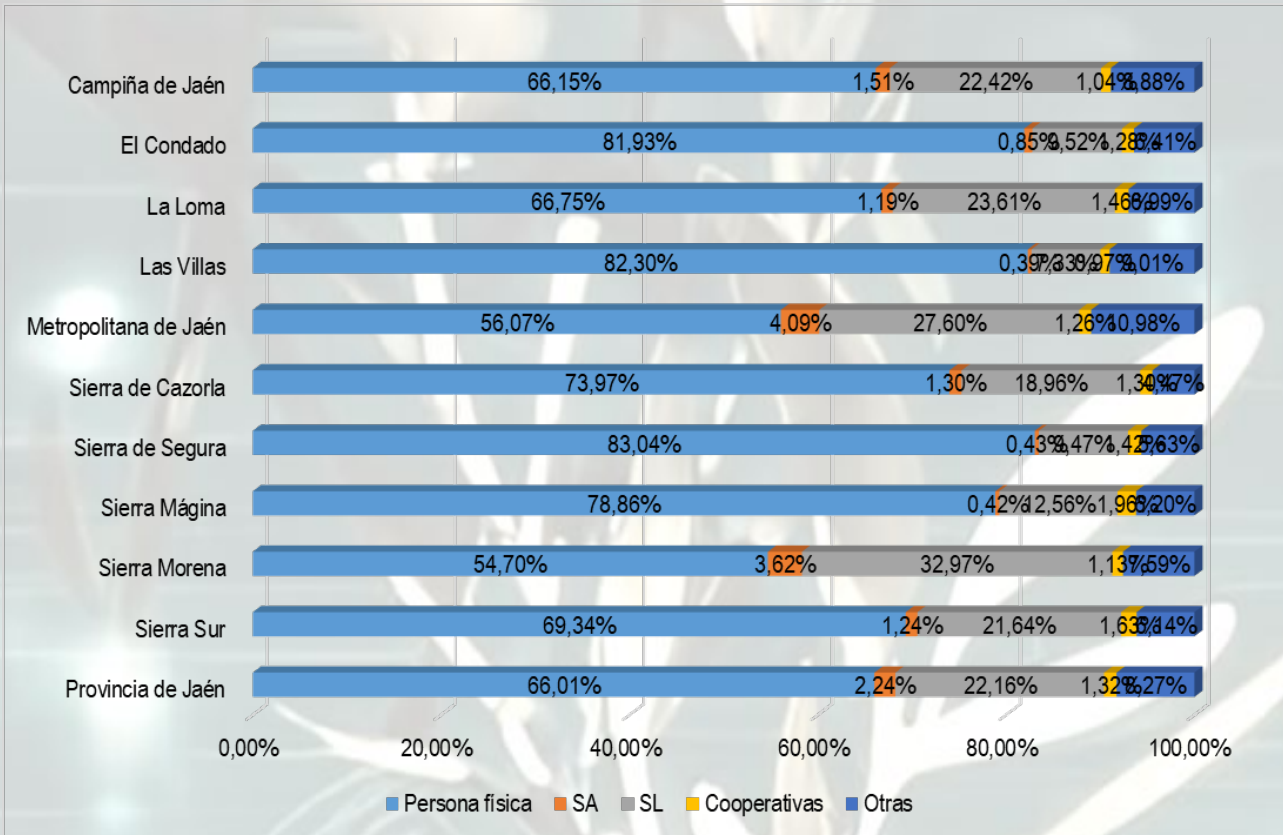
Distribución de la forma jurídica por comarcas de las empresas inscritas en la Seguridad Social a 31 de diciembre de 2023 (en porcentaje)



Distribución en cada comarca de la provincia de Jaén de la forma jurídica de las empresas inscritas en la Seguridad Social a 31 de diciembre de 2023 (en porcentaje)

| Comarcas              | Persona física | SA    | SL     | Cooperativas | Otras  | Total   |
|-----------------------|----------------|-------|--------|--------------|--------|---------|
| Campiña de Jaén       | 66,15%         | 1,51% | 22,42% | 1,04%        | 8,88%  | 100,00% |
| El Condado            | 81,93%         | 0,85% | 9,52%  | 1,28%        | 6,41%  | 100,00% |
| La Loma               | 66,75%         | 1,19% | 23,61% | 1,46%        | 6,99%  | 100,00% |
| Las Villas            | 82,30%         | 0,39% | 7,33%  | 0,97%        | 9,01%  | 100,00% |
| Metropolitana de Jaén | 56,07%         | 4,09% | 27,60% | 1,26%        | 10,98% | 100,00% |
| Sierra de Cazorla     | 73,97%         | 1,30% | 18,96% | 1,30%        | 4,47%  | 100,00% |
| Sierra de Segura      | 83,04%         | 0,43% | 9,47%  | 1,42%        | 5,63%  | 100,00% |
| Sierra Mágina         | 78,86%         | 0,42% | 12,56% | 1,96%        | 6,20%  | 100,00% |
| Sierra Morena         | 54,70%         | 3,62% | 32,97% | 1,13%        | 7,59%  | 100,00% |
| Sierra Sur            | 69,34%         | 1,24% | 21,64% | 1,63%        | 6,14%  | 100,00% |
| Provincia de Jaén     | 66,01%         | 2,24% | 22,16% | 1,32%        | 8,27%  | 100,00% |

Distribución en cada comarca de la provincia de Jaén de la forma jurídica de las empresas inscritas en la Seguridad Social a 31 de diciembre de 2023 (en porcentaje)



El Observatorio provincial del Emprendimiento en Jaén surge de las actividades del Grupo de Investigación UJA “Dirección y Organización para la Competitividad” (SEJ 232) de la Universidad de Jaén y de la Delegación de SECOT en Jaén con la intención de [promover el emprendimiento en la provincia de Jaén, sus municipios y comarcas, a través de la difusión mensual de los datos de las empresas existentes en Jaén](#) publicados por:

- **Autónomos:** Afiliados en alta laboral (RETA) en la Tesorería General de la Seguridad Social.
- **Empresas por sectores:** Estadística de Empresas inscritas en la Seguridad Social del Ministerio de Trabajo y Economía Social.
- **Empresas por municipios y comarcas:** Estadística de Empresas inscritas en la Seguridad Social del Sistema de Información Multiterritorial de Andalucía (SIMA) del Instituto de Estadística y Cartografía de Andalucía.

El Observatorio provincial del Emprendimiento en Jaén pretende ser una [herramienta útil para la difusión de la actividad emprendedora en la provincia de Jaén, sus municipios y comarcas](#).

La publicación mensual en un formato fácil de interpretar ofrece a los medios de comunicación y a los responsables de las actividades de promoción del emprendimiento una oportunidad de [conocer mensualmente la actividad emprendedora en la provincia de Jaén, sus municipios y comarcas, y su evolución, comparada también con el resto de territorios](#).

[Los datos aquí ofrecidos no tienen carácter oficial](#), aunque proceden de fuentes oficiales.

Se permite la utilización de los datos, tablas y gráficos citando la procedencia de los mismos. Puede citarlo así:

Márquez-García, Alfonso Miguel (2024). *Observatorio provincial del Emprendimiento en Jaén*, 2(1): 1-138. Jaén: Universidad de Jaén. SECOT-Delegación de Jaén.